


பல - பரிமாண



**PEOPLE'S
LEASING**

பிபிள்ஸ் லீசிங் | பிபிள்ஸ் லீசிங்
THE TRUSTED LEADER

பிபிள்ஸ் லீசிங் மற்றும் பிபிள்ஸ் லீசிங்
ஆண்டறிக்கை 2022/23

சுயாதீன கணக்காய்வாளர்களின் அறிக்கை



ජාතික විගණන කාර්යාලය
தேசிய கணக்காய்வு அலுவலகம்
NATIONAL AUDIT OFFICE



මගේ අංකය
எனது இல.
My No. }

BAND/PLF/2023/03

ඔබේ අංකය
உமது இல.
Your No. }

දිනය
திகதி
Date }

01 June 2023

தலைவர்

பீலஸ் லீசிங் மற்றும் /பைனான்ஸ் பீஎல்சி

2018 ஆம் ஆண்டின் 19 ஆம் இலக்க தேசிய தணிக்கைச் சட்டத்தின் பிரிவு 12 இன் படி, மார்ச் 31, 2023 இல் முடிவடைந்த ஆண்டிற்கான. பீப்பிள்ஸ் லீசிங் மற்றும் /பைனான்ஸ் பீஎல்சி மற்றும் அதன் துணை நிறுவனங்களின் நிதி அறிக்கைகள் மற்றும் பிற சட்ட மற்றும் ஒழுங்குமுறை தேவைகள் குறித்த ஆடிட்டர் ஜெனரலின் அறிக்கை.

1. நிதி அறிக்கைகள்

1.1 கருத்து

பீப்பிள்ஸ் லீசிங் மற்றும் /பைனான்ஸ் பீஎல்சியின் (“கம்பெனி”) நிதிநிலை அறிக்கைகளின் கணக்காய்வு மற்றும் நிறுவனம் மற்றும் அதன் ஒருங்கிணைந்த நிதிநிலை அறிக்கைகள் மார்ச் 31, 2023 இல் முடிவடைந்த ஆண்டிற்கான துணை நிறுவனங்கள் (“குழு”) 31 மார்ச் 2023 இன் நிதி நிலை அறிக்கையை உள்ளடக்கியதுடன் இலாபம் அல்லது நஷ்ட அறிக்கை, விரிவான வருமான அறிக்கை, சமயங்கு மாற்றங்களின் அறிக்கை மற்றும் முடிவடைந்த ஆண்டிற்கான பணப்புழக்கங்களின் அறிக்கை மற்றும் நிதிநிலை அறிக்கைகளுக்கான குறிப்புகள்,

குறிப்பிடத்தக்க கணக்கியல் கொள்கைகளின் சுருக்கம் ஆகியவை எனது வழிகாட்டுதலின் கீழ் மேற்கொள்ளப்பட்டன. இலங்கை ஜனநாயக சோசலிசக் குடியரசின் அரசியலமைப்பின் 154(1) சரத்தில் உள்ள ஏற்பாடுகள் 2018 ஆம் ஆண்டின் 19 ஆம் இலக்க தேசிய கணக்காய்வுச் சட்டத்தின் ஏற்பாடுகளுடன் இணைந்து வாசிக்கப்பட்டது. இந்த தணிக்கையை மேற்கொள்வதற்கு, பொது நடைமுறையில் உள்ள பட்டயக் கணக்காளர்களின் நிறுவனம் எனக்கு உதவியது. அரசியலமைப்பின் 154(6) பிரிவின் விதிகளின்படி நாடாளுமன்றத்தில் எனது அறிக்கை உரிய நேரத்தில் தாக்கல் செய்யப்படும்.

எனது கருத்துப்படி, இலங்கை கணக்கியல் தரங்களுடன். நிறுவனம் மற்றும் குழுவின் நிதிநிலை அறிக்கைகள் 31 மார்ச் 2023 நிலவரப்படி நிறுவனம் மற்றும் குழுமத்தின் நிதி நிலை மற்றும் அதன் பின் முடிவடைந்த ஆண்டிற்கான அவர்களின் நிதி செயல்திறன் மற்றும் பணப்புழக்கங்கள் பற்றிய உண்மையான மற்றும் நியாயமான பார்வையை அளிக்கிறது.

1.2 கருத்துக்குரிய அடிப்படை

நான் இலங்கை கணக்காய்வு தரநிலைகளுக்கு (ரூபரூள்) இணங்க எனது கணக்காய்வை மேற்கொண்டேன். அந்தத் தரங்களின் கீழ் எனது பொறுப்புகள், எனது அறிக்கையின் நிதிநிலை அறிக்கைகள் பிரிவில் கணக்காய்வு செய்வதற்கான கணக்காய்வாளர்களின் பொறுப்புகளில் மேலும் விவரிக்கப்பட்டுள்ளன. நான் பெற்ற கணக்காய்வு சான்றுகள் எனது கருத்துக்கான அடிப்படையை வழங்க போதுமானதாகவும் பொருத்தமானதாகவும் இருப்பதாக நான் நம்புகிறேன்.

1.3 முக்கிய கணக்காய்வு விடயங்கள்

முக்கிய கணக்காய்வு விடயங்கள், எனது தொழில்முறை மதிப்பீட்டில், தற்போதைய காலகட்டத்தின் நிதிநிலை அறிக்கைகளின் கணக்காய்வில் மிகவும் முக்கியத்துவம் வாய்ந்தவை. இந்த விடயங்கள் முழு நிதிநிலை அறிக்கைகளின் கணக்காய்வின் பின்னணியில் விவாதிக்கப்பட்டன, மேலும் இது குறித்த எனது கருத்தை உருவாக்கும் போது, இந்த விடயங்களில் நான் தனியான கருத்தை வழங்கவில்லை. கீழே உள்ள ஒவ்வொரு விடயத்திற்கும், எனது கணக்காய்வ இந்த விடயத்தை எவ்வாறு எதிர்கொண்டது என்பது குறித்த எனது விளக்கமானது அச் சூழலில் வழங்கப்பட்டுள்ளது.

முக்கிய கணக்காய்வு விடயங்கள்	முக்கிய கணக்காய்வு விடயங்களை எனது கணக்காய்வு எவ்வாறு குறிப்பிட்டு
கடன்கள் மற்றும் பெறத்தக்கவைகள் மீதான குறைபாடு கட்டணங்களுக்கான ஒதுக்கீடு	கடன்கள் மற்றும் பெறத்தக்கவைகள் மீதான குறைப்புக் கட்டணங்களுக்கான ஏற்பாட்டின் போதுமான தன்மையை நிவர்த்தி செய்வதில், எனது கணக்காய்வு நடைமுறைகள் பின்வரும் முக்கிய நடைமுறைகளை உள்ளடக்கியது:
மார்ச் 31, 2023 நிலவரப்படி, நிதிநிலை அறிக்கைகளில் குறிப்பு 25 இல் வெளிப்படுத்தப்பட்டுள்ளபடி, கடன்கள் மற்றும் பெறத்தக்கவைகளுக்கான இழப்பீட்டுக் கட்டணங்களுக்கான ஒதுக்கீட்டின் நிகரத் தொகையான இழப்பீட்டுக் கட்டணங்களுக்கான ஒதுக்கீடு LKR 125,378 மில்லியன் ஆகும்.	<ul style="list-style-type: none"> எனது அறிக்கையின் திகதி வரை கிடைக்கக்கூடிய சிறந்த தகவலின் அடிப்படையில், அதன் கணக்கியல் கொள்கைகளுடன் சந்தைப் பொருளாதார ஏற்றத்தாழ்வுக்கான பதில்கள் உட்பட, குறைபாடுகளுக்கான கட்டணக் கணக்கீடுகளுக்கான குழுவின் ஏற்பாட்டின் சீரமைப்பை மதிப்பீடு செய்தேன். குறைபாடு கட்டணங்களை மதிப்பிடுவதற்கான உள் கட்டுப்பாடுகளை நான் மதிப்பீடு செய்தேன். இதில் குழு மற்றும் நிர்வாகத்தின் குறைபாடுகள் கொடுப்பனவுகளின் கொள்கைகள் மற்றும் நடைமுறைகளின் மேற்பார்வை, மதிப்பாய்வு மற்றும் ஒப்புதல் ஆகியவற்றின் அளவை மதிப்பீடு செய்தேன். குழுவின் தொடர்புடைய ஆதார ஆவணங்கள் மற்றும் கணக்கியல் பதிவுகளுக்கு விவரங்களை ஒப்புக்கொள்வதன் மூலம் குறைபாடு கட்டணங்களை கணக்கிடுவதில் பயன்படுத்தப்படும் அடிப்படை தரவுகளின் முழுமை, துல்லியம் மற்றும் வகைப்படுத்தலை நான் சரிபார்த்தேன். மேற்கூறியவற்றைத் தவிர, பின்வரும் நடைமுறைகளும் மேற்கொள்ளப்பட்டன.
சிக்கலான கணக்கீடுகளை உள்ளடக்கிய குறைபாடுக் கட்டணங்களுக்கான அறிக்கையின் உள்ளடக்கம் காரணமாக இது ஒரு முக்கிய கணக்காய்வு விடயமாக இருந்தது கணிசமான தீர்ப்புகள் மற்றும் அனுமானங்களின் அளவு மற்றும் எதிர்கால பணப்புழக்கங்களை மதிப்பிடுவதோடு தொடர்புடைய நிச்சயமற்ற நிச்சயமற்ற நிலை போன்ற கடன்கள் மற்றும் பெறத்தக்கவைகளை நிர்வாகம் எதிர்பார்க்கிறது.	



ජාතික විභාග කාර්යාලය
தேசிய கணக்காய்வு அலுவலகம்
NATIONAL AUDIT OFFICE

முக்கிய கணக்காய்வு விடயங்கள்

முக்கிய கணக்காய்வு விடயங்களை எனது கணக்காய்வு எவ்வாறு குறிப்பிட்டது

குறைபாடு கட்டணங்களுக்கான ஏற்பாட்டின் மதிப்பீட்டில் நிர்வாகத்தால் பயன்படுத்தப்படும் குறிப்பிடத்தக்க தீர்ப்புகள், மதிப்பீடுகள் மற்றும் அனுமானங்களின் முக்கிய பகுதிகள் பின்வருவனவற்றை உள்ளடக்கியது:

- தற்போதைய பொருளாதாரச் சுருக்கத்தை உள்ளடக்கிய முகாமைத்துவ மேலடுக்குகள்.
- எதிர்பார்க்கப்படும் பணப்புழக்கங்கள் தற்போதைய மற்றும் எதிர்பார்க்கப்படும் எதிர்கால வெளிப்புறக் காரணிகளைப் பிரதிபலிக்கும் முன்னோக்கித் தேடும் தகவல்களின் ஒருங்கிணைப்பு, வெவ்வேறு பொருளாதார சூழ்நிலைகளின் கீழ் மதிப்பிடப்பட்ட நிகழ்தகவு மற்றும் இந் ஒவ்வொரு சூழ்நிலைக்கும் தீர்மானிக்கப்படும் நிகழ்தகவு எடை.

குறைபாட்டிற்காக தனிநபர் அடிப்படையில் மதிப்பிடப்பட்ட கடன்கள் மற்றும் பெறத்தக்கவைகளுக்கு:

- கடன் தர மதிப்பீட்டின் நியாயத்தன்மையை நான் மதிப்பீடு செய்தேன்.
- நான் அடிப்படை தனிப்பட்ட குறைபாடு கணக்கீடுகளின் எண்ணித் துல்லியத்தை சரிபார்த்தேன்.
- தற்போதைய பொருளாதாரச் சுருக்கத்தின் மீது குறிப்பிட்ட கவனம் செலுத்தி, குறைபாடு கட்டணங்களுக்கான ஏற்பாட்டில் பயன்படுத்தப்படும் முக்கிய உள்ளீடுகளின் நியாயத்தன்மையை நான் மதிப்பீடு செய்தேன். உயர்ந்த இடர் தொழில்கள், கடன் தடைகள், பணப்புழக்கங்களின் மதிப்பு மற்றும் நேரத்தை முன்னறிவிப்பதில் பிணையங்களின் மீட்டி நடவடிக்கைகளின் நிலை ஆகியவற்றைக் கருத்தில் கொண்டு இத்தகைய மதிப்பீடுகள் மேற்கொள்ளப்பட்டன.
- குறைபாட்டிற்கான கூட்டு அடிப்படையில் மதிப்பிடப்பட்ட கடன்கள் மற்றும் பெறத்தக்கவைகள்:
- குறிப்பு 25.6 இல் வெளிப்படுத்தப்பட்டுள்ள முக்கிய உள்ளீடுகள் மற்றும் குறைபாடு கட்டணங்களுக்கான ஒதுக்கீட்டில் பயன்படுத்தப்படும் கணக்கீடுகளை நான் சோதித்தேன்.
- எதிர்கால பணப்புழக்கங்களை மதிப்பிடும்போது நிர்வாகத்தால் செய்யப்பட்ட அனுமானங்கள் மற்றும் மதிப்பீடுகளில் பயன்படுத்தப்படும் தீர்ப்புகள், அடிப்படை முறை மற்றும் மேலாண்மை மேலடுக்குகளில் நியாயமானவையா என்பதை நான் மதிப்பீட்டேன். எனது மதிப்பீட்டில் தொகுப்பு பிரிவு, உயர்ந்த இடர் தொழில்கள், முன்னோக்கித் தேடும் தகவல்கள் நியாயத்தன்மையை மதிப்பீடு செய்தல், வெவ்வேறு பொருளாதார சூழ்நிலைகள் மற்றும் ஒவ்வொரு சூழ்நிலைக்கும் ஒதுக்கப்பட்ட நிகழ்தகவு எடைகள் ஆகியவை அடங்கும்.
- நிதிநிலை அறிக்கைகளின் குறிப்புகள் 11 மற்றும் 25 இல் குறிப்பிடப்பட்டுள்ள தொடர்புடைய நிதிநிலை அறிக்கை வெளிப்பாடுகளின் போதுமான தன்மையை நான் மதிப்பீட்டேன்.

தகவல் தொழில்நுட்பம் (ஐஐடி) அமைப்புகள் மற்றும் நிதி அறிக்கை மீதான உள் கட்டுப்பாடுகள்

குழுவின் நிதி அறிக்கையில் செயல்முறையானது தானியங்கு செயல்முறைகள் மற்றும் உள் கட்டுப்பாடுகளுடன் கூடிய தகவல் தொழில்நுட்ப அமைப்புகளை கணிசமாக நம்பியுள்ளது. மேலும், தகவல் தொழில்நுட்ப அமைப்புகளால் உருவாக்கப்பட்ட தரவு மற்றும் அறிக்கைகளைப் பயன்படுத்தி முக்கிய நிதிநிலை அறிக்கை வெளிப்பாடுகள் தயாரிக்கப்படுகின்றன, அவை விரிதாள்களைப் பயன்படுத்தி தொகுக்கப்பட்டு வழிவகுக்கப்படுகின்றன.

அதன்படி, தகவல் தொழில்நுட்ப அமைப்புகள் மற்றும் நிதி அறிக்கை தொடர்பான உள் கட்டுப்பாடுகள் ஒரு முக்கிய தனிமை விஷயமாக கருதப்பட்டன.

எனது கணக்காய்வு நடைமுறைகளில் பின்வருவன அடங்கும்:

- நான் செயல்முறைகளின் உள் கட்டுப்பாட்டு சூழலைப் பற்றிய புரிதலைப் பெற்றேன் மற்றும் நிதி அறிக்கை மற்றும் தொடர்புடைய வெளிப்பாடுகள் தொடர்பான தொடர்புடைய கட்டுப்பாடுகளை சரிபார்த்தேன்.
- தொழில்நுட்ப அமைப்புகளின் வழிவகுப்பு மற்றும் இயக்க செயல்திறனைச் சரிபார்ப்பதற்கும் மதிப்பீடு செய்வதற்கும், பயனர் அணுகல் மற்றும் நிர்வாகத்தை நிறுவுவது உட்பட தொடர்புடைய கட்டுப்பாடுகள் ஆகியவற்றைச் சரிபார்க்கவும் எனது உள் சிறப்பு வளங்களை நான் ஈடுபடுத்தினேன்.
- குழுவை பாதிக்கும் இணைய பாதுகாப்பு ஆபத்து மற்றும் இந்த அபாயங்களை நிவர்த்தி செய்ய எடுக்கப்பட்ட நடவடிக்கைகள் குறித்து முதன்மையாக விசாரணையின் மூலம் உயர்மட்ட புரிதலையும் நான் பெற்றேன்.
- பொதுவான லெட்ஜர் இணக்கங்களின் மதிப்பாய்வு உட்பட, துல்லியம் மற்றும் முழுமைக்கான வெளிப்பாடுகளை உருவாக்கப் பயன்படுத்தப்படும் அறிக்கைகளின் மூலத் தரவை நான் சரிபார்த்தேன்.

1.4 நிறுவனத்தின் 2023 ஆண்டு அறிக்கையில் சேர்க்கப்பட்ட பிற தகவல்கள்

நிதிநிலை அறிக்கைகள் மற்றும் எனது தணிக்கையாளரின் அறிக்கையைத் தவிர, பிற தகவல்களில் நிறுவனத்தின் 2023 ஆண்டு அறிக்கையில் சேர்க்கப்பட்டுள்ள தகவல்கள் உள்ளன. மற்ற தகவல்களுக்கு நிர்வாகமே பொறுப்பு. இந்த தணிக்கையாளரின் அறிக்கையின் திகதிக்குப் பிறகு நிறுவனத்தின் 2023 ஆண்டு அறிக்கை எனக்குக் கிடைக்கும் என எதிர்பார்க்கப்படுகிறது.

நிதிநிலை அறிக்கைகள் பற்றிய எனது கருத்து மற்ற தகவல்களை உள்ளடக்காது மற்றும் நான் எந்த விதமான உறுதியான முடிவையும் வெளிப்படுத்தவில்லை.

மற்ற தகவல்களுக்கு நிர்வாகமே பொறுப்பு. இந்த தணிக்கையாளரின் அறிக்கையின் தேதிக்குப் பிறகு நிறுவனத்தின் 2023 ஆண்டு அறிக்கை எனக்குக் கிடைக்கும் என எதிர்பார்க்கப்படுகிறது.

நிதிநிலை அறிக்கைகள் பற்றிய எனது கருத்து மற்ற தகவல்களை உள்ளடக்காது மற்றும் நான் எந்த விதமான உறுதியான முடிவையும் வெளிப்படுத்தவில்லை.

நிதிநிலை அறிக்கைகளின் எனது தணிக்கை தொடர்பாக, மேலே அடையாளம் காணப்பட்ட மற்ற தகவல்கள் கிடைக்கும்போது அவற்றைப் படித்து, அவ்வாறு செய்யும்போது, கருத்தில் கொள்வது எனது பொறுப்பாகும். மற்ற தகவல்கள் நிதிநிலை அறிக்கைகளுக்கு முரணாக உள்ளதா அல்லது தணிக்கையில் பெறப்பட்ட எனது அறிவு அல்லது இல்லையெனில் பொருள் தவறாகக் குறிப்பிடப்பட்டதாகத் தெரிகிறது.

குழுவின் 2023 ஆண்டு அறிக்கையை நான் படிக்கும் போது, அதில் உள்ள தவறான அறிக்கைகள் என்று நான் முடிவு செய்தால், அந்த விஷயத்தை ஆளுகைக்குக் குற்றம் சாட்டப்பட்டவர்களுக்குத் தெரிவிக்க வேண்டும். திருத்தத்திற்காக. மேலும் திருத்தப்படாத தவறான அறிக்கைகள் இருப்பின், அவை உரிய நேரத்தில் தாக்கல் செய்யப்படும் அரசியலமைப்பின் 154(6) வது பிரிவில் உள்ள விதிகளின்படி நாடாளுமன்றத்திற்கு நான் அளிக்கும் அறிக்கையில் சேர்க்கப்படும்.

1.5 நிர்வாகத்தின் பொறுப்புகள் மற்றும் நிதிநிலை அறிக்கைகளுக்கான ஆளுகைக்கு பொறுப்பானவர்கள்

இலங்கை கணக்கியல் நியமங்களுக்கு இணங்க உண்மையான மற்றும் நியாயமான பார்வையை வழங்கும் நிதி அறிக்கைகளை தயாரிப்பதற்கு முகாமைத்துவம் பொறுப்பாகும், மேலும் நிர்வாகம் தீர்மானிக்கும் அத்தகைய உள்ளகக் கட்டுப்பாடு, பொருள் தவறான, மோசடி அல்லது பிழை இல்லாத நிதி அறிக்கைகளைத் தயாரிப்பதை செயல்படுத்துவதற்கு அவசியமானது.

நிதிநிலை அறிக்கைகளைத் தயாரிப்பதில், நிர்வாகமானது குழுவைக் கலைக்கவோ அல்லது நிறுத்தவோ விரும்பாத வரையில், குழுவின் செயல்பாடுகளைத் தொடரும் திறனை மதிப்பிடுவதற்கும், அது தொடர்பான விஷயங்களை வெளிப்படுத்துவதற்கும், கணக்கியலின் நடப்பு கவலை அடிப்படையைப் பயன்படுத்துவதற்கும் பொறுப்பாகும். செயல்பாடுகள், அல்லது அவ்வாறு செய்வதைத் தவிர யதார்த்தமான மாற்று எதுவும் இல்லை.

நிறுவனத்தின் மற்றும் குழுமத்தின் நிதி அறிக்கை செயல்முறையை மேற்பார்வையிடுவதற்கு ஆளுகைக்கு பொறுப்பானவர்கள் பொறுப்பு.



2018 ஆம் ஆண்டின் 19 ஆம் எண் தேசிய தணிக்கைச் சட்டத்தின் பிரிவு 16(1) இன் படி, குழு தனது வருமானம், செலவுகள், சொத்துக்கள் மற்றும் பொறுப்புகள் ஆகியவற்றின் முறையான புத்தகங்கள் மற்றும் பதிவுகளை பராமரிக்க வேண்டும், இது வருடாந்திர மற்றும் காலமுறை நிதிநிலை அறிக்கைகளைத் குழு தயாரிக்க உதவுகிறது.

1.6 நிதி அறிக்கைகளின் கணக்காய்வுக்கான கணக்காய்வாளரின் பொறுப்புகள்

நிதிநிலை அறிக்கைகள் ஒட்டுமொத்தமாக தவறான அறிக்கையிலிருந்து விடுபட்டுள்ளதா, மோசடி அல்லது பிழை காரணமாக உள்ளதா என்பதைப் பற்றிய நியாயமான உத்தரவாதத்தைப் பெறுவதும், எனது கருத்தை உள்ளடக்கிய கணக்காய்வாளரின் அறிக்கையை வெளியிடுவதும் எனது நோக்கங்களாகும். நியாயமான உத்தரவாதம் என்பது உயர் மட்ட உத்தரவாதமாகும், ஆனால் இலங்கை கணக்காய்வு நியமங்களுக்கு இணங்க நடத்தப்படும் கணக்காய்வு எப்பொழுதும் மேற்கொள்ளப்படும் என்பதற்கான உத்தரவாதம் அல்ல.

அது இருக்கும் போது ஒரு பொருள் தவறாக கண்டறிய, தவறான அறிக்கைகள் மோசடி அல்லது பிழையிலிருந்து எழலாம், மேலும் அவை தனித்தனியாகவோ அல்லது மொத்தமாகவோ இந்த நிதிநிலை அறிக்கைகளின் அடிப்படையில் எடுக்கப்பட்ட பயனர்களின் பொருளாதார முடிவுகளை நியாயமான முறையில் பாதிக்கும் என்று எதிர்பார்க்கப்படுகிறது.

இலங்கை தணிக்கை தரநிலைகளுக்கு இணங்க ஒரு கணக்காய்வின் ஒரு பகுதியாக, நான் தொழில்முறை தீர்ப்பை செயல்படுத்தி பராமரிக்கிறேன் தணிக்கை முடிவதும் தொழில்முறை சந்தேகம். நானும் கூட:

- நிதிநிலை அறிக்கைகளின் தவறான அறிக்கையின் அபாயங்களைக் கண்டறிந்து மதிப்பீடு செய்தல், மோசடி அல்லது பிழை காரணமாக, அந்த இடர்களுக்கு பதிலளிக்கும் வகையில் தணிக்கை நடைமுறைகளை வடிவமைத்து செயல்படுத்துதல் மற்றும் எனது கருத்துக்கு அடிப்படையை வழங்க போதுமான மற்றும் பொருத்தமான தணிக்கைச் சான்றுகளைப் பெறுதல். பொருள் தவறாகக் கண்டறியப்படாத ஆபத்து
- மோசடி, வேண்டுமென்றே புறக்கணிப்பு, தவறான விளக்கங்கள் அல்லது உள் கட்டுப்பாட்டை மீறுதல் போன்றவற்றை உள்ளடக்கியதால், பிழையின் விளைவாக ஏற்படும் மோசடியை விட மோசடியின் விளைவாக அதிகமாக உள்ளது.
- சூழ்நிலையில் பொருத்தமான தணிக்கை நடைமுறைகளை வடிவமைப்பதற்காக கணக்காய்வு தொடர்பான உள் கட்டுப்பாடு பற்றிய புரிதலைப் பெறுங்கள், ஆனால் நிறுவனம் மற்றும் குழுவின் உள் கட்டுப்பாடுகளின் செயல்திறன் பற்றிய கருத்தை வெளிப்படுத்தும் நோக்கத்திற்காக அல்ல.
- பயன்படுத்தப்படும் கணக்கியல் கொள்கைகளின் சரியான தன்மை மற்றும் கணக்கியல் மதிப்பீடுகளின் நியாயத்தன்மை மற்றும் நிர்வாகத்தால் செய்யப்பட்ட தொடர்புடைய வெளிப்பாடுகளை மதிப்பீடு செய்யவும்.

- கணக்கியல் மற்றும் பெறப்பட்ட தணிக்கைச் சான்றுகளின் அடிப்படையில் நிர்வாகத்தின் பயன்பாட்டின் சரியான தன்மையை முடிவு செய்யுங்கள், நிகழ்வுகள் அல்லது நிலைமைகள் தொடர்பான ஒரு பொருள் நிச்சயமற்ற தன்மை உள்ளதா, இது குழுவின்
 - திறனைப் பற்றி குறிப்பிடத்தக்க சந்தேகத்தை ஏற்படுத்தலாம். ஒரு நிச்சயமற்ற தன்மை இருப்பதாக நான் முடிவு செய்தால், நிதிநிலை அறிக்கைகளில் உள்ள தொடர்புடைய வெளிப்பாடுகள் அல்லது அத்தகைய வெளிப்பாடுகள் போதுமானதாக இல்லாவிட்டால், எனது கருத்தை மாற்றுவதற்கு எனது கணக்காய்வாளரின் அறிக்கையில் கவனத்தை ஈர்க்க வேண்டும். எனது கணக்காய்வாளரின் அறிக்கையின் திகதி வரை பெறப்பட்ட கணக்காய்வு சான்றுகளின் அடிப்படையில் எனது முடிவுகள் உள்ளன. எவ்வாறாயினும், எதிர்கால நிகழ்வுகள் அல்லது நிபந்தனைகள் குழுவின் அக்கறையாக தொடர்வதை நிறுத்தலாம்.
 - வெளிப்படுத்தல்கள் உட்பட நிதிநிலை அறிக்கைகளின் ஒட்டுமொத்த விளக்கக்காட்சி, கட்டமைப்பு மற்றும் உள்ளடக்கம் மற்றும் நிதிநிலை அறிக்கைகள் நியாயமான விளக்கக்காட்சியை அடையும் விதத்தில் அடிப்படை பரிவர்த்தனைகள் மற்றும் நிகழ்வுகளை பிரதிநிதித்துவப்படுத்துகின்றனவா என்பதை மதிப்பீடு செய்யவும்.
 - ஒருங்கிணைக்கப்பட்ட நிதிநிலை அறிக்கையில் ஒரு கருத்தை வெளிப்படுத்த குழுவிற்குள்ளே உள்ள நிறுவனங்கள் அல்லது வணிக நடவடிக்கைகளின் நிதித் தகவல் தொடர்பான போதுமான கணக்காய்வுச் சான்றுகளைப் பெறவும். குழு கணக்காய்வின் திசை, மேற்பார்வை மற்றும் செயல்பாட்டிற்கு நான் பொறுப்பு. எனது கணக்காய்வு கருத்துக்கு நான் மட்டுமே பொறுப்பு.
- கணக்காய்வின் திட்டமிடப்பட்ட நோக்கம் மற்றும் நேரம் மற்றும் குறிப்பிடத்தக்க கணக்காய்வு கண்டுபிடிப்புகள், எனது கணக்காய்வின் போது நான் அடையாளம் காணும் உள் கட்டுப்பாட்டில் உள்ள குறிப்பிடத்தக்க குறைபாடுகள் உட்பட, ஆளுகைக்கு பொறுப்பானவர்களுடன் நான் தொடர்புகொள்கிறேன்.

2. பிற சட்ட மற்றும் ஒழுங்குமுறை தேவைகள் பற்றிய அறிக்கை

தேசிய கணக்காய்வுச் சட்டம், 2018 இன் எண். 19 மற்றும் நிறுவனங்கள் சட்டம், 2007 இன் எண்.7 ஆகியவை பின்வரும் தேவைகளுக்கான குறிப்பிட விதிகளை உள்ளடக்கியது.

- கணக்காய்வுக்குத் தேவையான அனைத்து தகவல்களையும் விளக்கங்களையும் நான் பெற்றுள்ளேன், மேலும் எனது பரீட்சிப்பில் தோன்றிய வரையில், தேவைக்கேற்ப நிறுவனத்தால் முறையான கணக்குப் பதிவுகள் வைக்கப்பட்டுள்ளன.
- 2007 ஆம் ஆண்டின் எண்.7 நிறுவனங்கள் சட்டத்தின் பிரிவு 163 (2) (எ) மற்றும் தேசிய கணக்காய்வுச் சட்டத்தின் பிரிவு 12 (ய) 2018 ஆம் ஆண்டின் எண்.

- நிறுவனத்தின் நிதிநிலை அறிக்கைகள், 2007 இன் எண்.07, நிறுவனங்கள் சட்டம் பிரிவு 151 இன் தேவைக்கு இணங்குகின்றன.
- வழங்கப்பட்ட நிதிநிலை அறிக்கைகள், 2018 ஆம் ஆண்டின் 19 ஆம் இலக்க தேசிய கணக்காய்வுச் சட்டத்தின் பிரிவு 6 (1) (எ) (க) இன் தேவையின்படி முந்தைய ஆண்டுடன் ஒத்துப்போகின்றன.
- சமர்ப்பிக்கப்பட்ட நிதிநிலை அறிக்கைகள் 2018 ஆம் ஆண்டின் 19 ஆம் இலக்க தேசிய கணக்காய்வுச் சட்டத்தின் பிரிவு 6 (1) (எ) (க) இன் தேவையின்படி முந்தைய ஆண்டில் நான் செய்த அனைத்து பரிந்துரைகளையும் உள்ளடக்கியது.
- நிகழ்த்தப்பட்ட நடைமுறைகள் மற்றும் பெறப்பட்ட சான்றுகளின் அடிப்படையில் பொருள் சார்ந்த விஷயங்களுக்கு மட்டுப்படுத்தப்பட்டது, எதுவும் என் கவனத்திற்கு வரவில்லை. நிறுவனத்தின் ஆளும் குழுவில் உள்ள எந்தவொரு உறுப்பினரும் நிறுவனத்தால் மேற்கொள்ளப்படும் எந்தவொரு ஒப்பந்தத்திலும் நேரடியாகவோ அல்லது மறைமுகமாகவோ ஏதேனும் ஆர்வம் இருப்பதாகக் கூறுவது.
- 2018 ஆம் ஆண்டின் 19 ஆம் இலக்க தேசிய கணக்காய்வுச் சட்டத்தின் பிரிவு 12 (எ) இன் தேவையின்படி வணிகத்தின் இயல்பான போக்கு.
- 2018 ஆம் ஆண்டின் 19 ஆம் எண். தேசிய கணக்காய்வுச் சட்டத்தின் பிரிவு 12 (க) இன் தேவையின்படி நிறுவனத்தின் ஆளும் குழுவால் வழங்கப்பட்ட பொருந்தக்கூடிய எழுதப்பட்ட சட்டம், பொது மற்றும் சிறப்பு வழிகாட்டுதல்களுக்கு நிறுவனம் இணங்கவில்லை என்பதைக் குறிப்பிடுவது
- 2018 ஆம் ஆண்டின் 19 ஆம் இலக்க தேசிய கணக்காய்வுச் சட்டத்தின் பிரிவு 12 (ய) இன் தேவையின்படி நிறுவனம் அதன் அதிகாரங்கள், செயல்பாடுகள் மற்றும் கடமைகளின்படி செய்யவில்லை என்பதைக் குறிப்பிடுவது
- தேசிய கணக்காய்வுச் சட்டம், எண். 19ன் பிரிவு 12 (ர) இன் தேவையின்படி பொருந்தக்கூடிய சட்டங்களுக்கு இணங்க, நிறுவனத்தின் வளங்கள் பொருளாதார ரீதியாகவும், திறமையாகவும், திறம்படவும் காலவரையறைக்குள் வாங்கப்பட்டு பயன்படுத்தப்படவில்லை என்பதைக் குறிப்பிடுவது. 2018 இன்.

டப்ளிஷு.பீ.சீ.விக்ரமரத்ன கணக்காய்வுத் தலைமை அதிபதி

நிதிநிலை அறிக்கை - உள்ளடக்க அட்டவணை

	பக்க எண்.
நிதி அறிக்கைகள்	
இலாபம் அல்லது நஷ்ட அறிக்கை	225
விரிவான வருமான அறிக்கை	226
நிதி நிலை அறிக்கை	227
பங்கு மாற்றங்களின் அறிக்கை	228
பணப்பாய்ச்சல் அறிக்கை	230
நிதி அறிக்கைக்கான குறிப்புகள்	
1. பெருநிருவண மற்றும் குழு தகவல்கள்	231
2. தயாரிப்பின் அடிப்படை மற்றும் பிற குறிப்பிடத்தக்க கணக்கியல் கொள்கைகள்	231
3. பொது கணக்கியல் கொள்கைகள்	233
4. தரநிலைகள் வழங்கப்படும் இன்னும் செயல்படாதவை	237
இலாபம் அல்லது நஷ்ட அறிக்கை	
5. மொத்த வருமானம்	238
6. நிகர வட்டி வருமானம்	238
7. நிகர ஈட்டப்பட்ட ப்ரிமியம்	240
8. கட்டண மற்றும் தரகு வருமானம்	241
9. நிதி சொத்துக்களின் நிகர இலாபங்கள்/(இழப்புகள்) - FVTPL	242
10. ஏனைய செயற்பாட்டு வருமானம்	242
11. கடன்கள் மற்றும் பெறத்தக்கவைகள் மற்றும் பிற இழப்புகளுக்கான குறைபாடு கட்டணங்கள்	243
12. தனிப்பட்ட செலவுகள்	246
13. தேய்மானம் மற்றும் பணமதிப்பு நீக்கம்	246
14. நன்மைகள், உரிமைகோரல்கள் மற்றும் எழுத்துறுதி செலவுகள்	247
15. ஏனைய செயற்பாட்டு வருமானம்	248
16. நிதி சேவைகளுக்கான வரி	248
17. வருமான வரி செலவுகள்	249
18. ஒரு சாதாரண பங்குக்கான அடிப்படை / நீர்த்த வருவாய் (EPS)	252
19. ஒரு சாதாரண பங்குக்கு ஈவுத்தொகை	253
நிதி நிலை அறிக்கை - சொத்துக்கள்	
20. அளவீட்டு அடிப்படையில் நிதிக் கருவிகளின் பகுப்பாய்வு	253
21. சொத்துக்கள் மற்றும் பொறுப்புகளின் நியாயமான மதிப்பு	255
22. ரொக்கம் மற்றும் பணத்திற்கு சமமானவை	262
23. கிகள் மற்றும் நிதி நிறுவனங்களுடனான இருப்புக்கள்	263
24. நிதி சொத்துக்கள் - இலாபம் அல்லது இழப்பு மூலம் நியாயமான மதிப்பு	263
25. கடன்கள் மற்றும் வரவுகள் - கடனேற்றப்பட்ட செலவு	265
26. காப்பீடு மற்றும் மறுகாப்பீடு பெறத்தக்கவை	281
27. நிதி சொத்துக்கள் - மற்ற விரிவான வருமானம் மூலம் நியாயமான மதிப்பு	282
28. கடன் கருவி - பணமதிப்பிழப்பு செலவு	283
29. துணை நிறுவனங்களில் முதலீடுகள்	285
30. முதலீட்டு சொத்து	287
31. ஏனைய சொத்துக்கள்	288
32. சொத்து, ஆலை மற்றும் உபகரணங்கள்	289
33. சொத்துகளைப் பயன்படுத்துவதற்கான உரிமை	293
34. நல்லெண்ணம் மற்றும் அசையா சொத்துக்கள்	294

	பக்க எண்.
நிதி நிலை அறிக்கை - பொறுப்புகள்	
35. வங்கிக்கு செலுத்த வேண்டியவை	296
36. வாடிக்கையாளர்களுக்கு செலுத்த வேண்டியவை	298
37. வழங்கப்பட்ட கடன் பத்திரங்கள்	299
38. ஏனைய நிதி பொறுப்புக்கள்	301
39. செலுத்த வேண்டிய காப்பீட்டு பொறுப்புகள் மற்றும் மறுகாப்பீடு	302
40. குத்தகை பொறுப்புக்கள்	304
41. தற்போதைய வரி பொறுப்புக்கள்	305
42. ஏனைய பொறுப்புக்கள்	306
43. ஓய்வூதிய பலன் கடமைகள்	307
44. ஒத்திவைக்கப்பட்ட வரி பொறுப்புகள் / (சொத்துக்கள்)	309
நிதி நிலை அறிக்கை - சமப்பங்கு	
45. கூறப்பட்ட மூலதனம்	311
46. சட்டப்பூர்வ கையிருப்பு நிதி	312
47. தக்க வருவாய்	312
48. ஏனைய ஒதுக்கீடுகள்	313
49. கட்டுப்பாடற்ற வட்டி	314
பிற நிதி வெளிப்பாடுகள்	
50. தற்செயலான பொறுப்புகள் மற்றும் உறுதிப்பாடுகள்	314
51. சாதாரண பங்குகொண்டுக்கான நிகர சொத்து மதிப்பு	316
52. தற்போதைய/ நடப்பு அல்லாத பகுப்பாய்வு	316
53. பிரிவு வாரியாக நிதி அறிக்கை	318
54. சொத்துக்கள் அடமானம்	320
55. தொடர்புடைய தரப்பு வெளிப்பாடுகள்	320
56. இடர் முகாமத்துவம்	326
57. அறிக்கையிடல் காலத்திற்குப் பிறகு நிகழ்வுகள்	350

இலாப அல்லது நஷ்ட அறிக்கை

மார்ச் 31ஆம் திகதியுடன் முடிவடைந்த ஆண்டிற்கு	குறிப்பு	பக்க எண்	கம்பனி			குழு		
			2023 ரூ.'000	2022 ரூ.'000	மாற்றம் %	2023 ரூ.'000	2022 ரூ.'000	மாற்றம் %
மொத்த வருமானம்	5	238	32,018,308	26,741,380	19.73	39,162,645	32,630,986	20.02
வட்டி வருமானம்	6.1	239	30,196,588	23,881,526	26.44	33,406,918	25,926,792	28.85
கழித்தல்: வட்டி செலவுகள்	6.2	239	18,206,943	10,832,186	68.08	19,270,402	11,205,126	71.98
நிகர வட்டி வருமானம்	6	238	11,989,645	13,049,340	(8.12)	14,136,516	14,721,666	(3.97)
நிகர ஈட்டப்பட்ட பரிமியம்	7	240	-	-	-	4,673,853	4,939,071	(5.37)
கட்டணம் மற்றும் தரகு வருமானம்	8	241	1,265,287	1,876,524	(32.57)	691,195	1,321,513	(47.70)
நிதி சொத்துக்களின் நிகர இலாபங்கள்/ (இழப்புகள்):- FVTPL	9	242	9,143	26,783	(65.86)	4,168	86,525	(95.18)
ஏனைய செயற்பாட்டு வருமானம்	10	242	547,290	956,547	(42.78)	386,511	357,085	8.24
மொத்த செயற்பாட்டு வருமானம்			13,811,365	15,909,194	(13.19)	19,892,243	21,425,860	(7.16)
கழித்தல்: கடன்கள் மற்றும் வரவுகள் மற்றும் பிற இழப்புகளுக்கான குறைபாடு கட்டணங்கள்	11	243	568,485	655,425	(13.26)	703,962	951,756	(26.04)
நல்லெண்ணத்திற்கான குறைபாடு கட்டணங்கள்	34	294	-	121,611	(100.00)	-	121,611	(100.00)
நிகர செயற்பாட்டு வருமானம்			13,242,880	15,132,158	(12.49)	19,188,281	20,352,493	(5.72)
கழித்தல் : செலவுகள்								
தனிப்பட்ட செலவுகள்	12	246	4,488,546	4,002,414	12.15	5,731,934	4,946,747	15.87
தேய்மானம் மற்றும் பணமதிப்பு நீக்கம்	13	246	698,572	700,043	(0.21)	660,133	638,664	3.36
நன்மைகள், உரிமைகோரல்கள் மற்றும் எழுத்துறுதி செலவுகள்	14	247	-	-	-	3,251,671	3,228,475	0.72
ஏனைய செயற்பாட்டு செலவுகள்	15	248	2,082,538	2,134,497	(2.43)	2,540,760	2,607,480	(2.56)
மொத்த செயற்பாட்டு செலவுகள்			7,269,656	6,836,954	6.33	12,184,498	11,421,366	6.68
நிதி சேவைகள் மீதான செயற்பாட்டு இலாபத்திற்கு முந்தையா வரி			5,973,224	8,295,204	(27.99)	7,003,783	8,931,127	(21.58)
கழி : நிதி சேவைகள் மீதான வரி	16	248	1,631,468	1,645,111	(0.83)	1,673,580	1,705,797	(1.89)
இலாபத்திற்கு முந்தைய வருமான வரி செலவுகள்			4,341,756	6,650,093	(34.71)	5,330,203	7,225,330	(26.23)
கழி: வருமான வரி செலவுகள்	17	249	1,324,118	1,991,084	(33.50)	1,888,502	2,407,161	(21.55)
ஆண்டுக்குரிய வருமானம்			3,017,638	4,659,009	(35.23)	3,441,701	4,818,169	(28.57)
இலாபக் காரணி								
நிறுவனத்தின் பங்குதாரர்கள்			3,017,638	4,659,009	(35.23)	3,507,014	4,805,731	(27.02)
கட்டுப்பாடற்ற வரி	49	314	-	-	-	(65,313)	12,438	(625.11)
ஆண்டுக்குரிய வருமானம்			3,017,638	4,659,009	(35.23)	3,441,701	4,818,169	(28.57)
ஒரு சாதாரண பங்கிற்கான அடிப்படை / நீர்த்த வருவாய் (ரூ.)	18	252	1.48	2.28	(35.09)	1.72	2.35	(26.81)
ஒரு சாதாரண பங்கின் ஈவுத்தொகை (ரூ.)	19	253	0.50	1.25	(60.00)			

பக்கம் 231 முதல் 350 வரை உள்ள குறிப்புகள் நிதி அறிக்கைகளின் ஒருங்கிணைந்த பகுதியாகும்.

விரிவான வருமான அறிக்கை

மார்ச் 31ஆம் திகதியுடன் முடிவடைந்த ஆண்டிற்கு	பக்க எண்	குறிப்பு	கம்பனி			குழு		
			2023 ரூ.'000	2022 ரூ.'000	மாற்றம் %	2023 ரூ.'000	2022 ரூ.'000	மாற்றம் %
ஆண்டுக்குரிய வருமானம்			3,017,638	4,659,009	(35.23)	3,441,701	4,818,169	(28.57)
மற்ற விரிவான வருமானம், வரிப் பொருட்களின் நிகரம், அடுத்தடுத்த ஆண்டுகளில் இலாபம் அல்லது இழப்பு என மறுவகைப்படுத்தப்பட வேண்டும் (வரியின் நிகரம்):								
வெளிநாட்டு துணை நிறுவனத்தின் நிதி அறிக்கைகளை மொழிபெயர்ப்பதால் ஏற்படும் நிகர இலாபங்கள்/ (இழப்புகள்)	48.4	314	-	-	-	(594,615)	1,439,171	(141.32)
நிகர உருப்படிகள் அடுத்தடுத்த ஆண்டுகளில் இலாபம் அல்லது இழப்பு என மறுவகைப்படுத்தப்பட வேண்டும்			-	-	-	(594,615)	1,439,171	(141.32)
அடுத்தடுத்த ஆண்டுகளில் லாபம் அல்லது நஷ்டம் என மறுவகைப்படுத்தப்படாத பொருட்கள் (வரியின் நிகரம்):								
வரையறுக்கப்பட்ட நன்மை திட்டங்களில் நிகர ஆதாயங்கள்/(இழப்புகள்).								
ஓய்வூதிய பலன் கடமையின் மீதான உண்மையான ஆதாயங்கள் மற்றும் இழப்புகள்	43	307	57,764	(31,732)	(282.04)	67,120	(28,272)	(337.41)
ஆதாயங்கள் மற்றும் இழப்புகள் மீதான ஒத்திவைக்கப்பட்ட வரி விளைவு	44.1	310	(17,329)	7,616	327.53	(20,136)	7,795	358.32
ஆதாயங்கள் மற்றும் இழப்புகள் மீதான ஒத்திவைக்கப்பட்ட வரி விளைவு								
மறு அளவீட்டின் மூலம் கிடைக்கும் இலாபங்கள்/(இழப்புகள்).	48.3	313	(195,940)	(207,831)	5.72	(248,491)	(207,831)	(19.56)
மேலே உள்ள ஒத்திவைக்கப்பட்ட வரி விளைவு	44.1	310	58,789	49,817	18.01	74,554	49,817	49.66
நிகர உருப்படிகள் அடுத்தடுத்த ஆண்டுகளில் லாபம் அல்லது நஷ்டம் என மறுவகைப்படுத்தப்படக்கூடாது			(96,716)	(182,130)	46.90	(126,953)	(178,491)	28.87
ஆண்டிக்கான மற்ற விரிவான வருமானம், நிகர வரி			(96,716)	(182,130)	46.90	(721,568)	1,260,680	(157.24)
ஆண்டிற்கான மொத்த விரிவான வருமானம்			2,920,922	4,476,879	(34.76)	2,720,133	6,078,849	(55.25)
காரணம்								
நிறுவனத்தின் சமயங்கு வைத்திருப்பவர்கள்			(96,716)	(182,130)	46.90	(426,193)	555,132	(176.77)
கட்டுப்படுத்தாத வட்டி	49	314	-	-	-	(295,375)	705,548	141.86
ஆண்டிக்கான மற்ற விரிவான வருமானம், நிகர வரி			(96,716)	(182,130)	46.90	(721,568)	1,260,680	(157.24)
ஆண்டிக்கான மொத்த விரிவான வருமானம்			2,920,922	4,476,879	(34.76)	2,720,133	6,078,849	(55.25)

பக்கம் 231 முதல் 350 வரை உள்ள குறிப்புகள் நிதி அறிக்கைகளின் ஒருங்கிணைந்த பகுதியாகும்.


நிதி நிலை அறிக்கை

மார்ச் 31ஆம் திகதியில்	குறிப்பு	பக்க எண்	கம்பனி			குழு			
			2023 ரூ '000	2022 ரூ '000	மாற்றம் %	2023 ரூ. '000	2022 ரூ. '000	மாற்றம் %	
சொத்துக்கள்									
	ரொக்கம் மற்றும் பணத்திற்கு சமமானவை	22	262	5,844,798	4,668,830	25.19	6,316,003	5,402,587	16.91
	வங்கிகள் மற்றும் நிதி	23	263	29,839,914	5,117,866	483.05	34,224,917	9,529,518	259.15
	நிறுவனங்களுடனான இருப்பு நிதி சொத்துக்கள் - இலாபம் அல்லது இழப்பு மூலம் நியாயமான மதிப்பு	24	263	203,975	25,140	711.36	345,093	849,298	(59.37)
	கடன்கள் மற்றும் வரவுகள் - கடனேற்றப்பட்ட செலவு	25	265	114,277,945	151,274,454	(24.46)	125,377,904	163,320,846	(23.23)
	காப்பீடு மற்றும் மறுகாப்பீடு பெறத்தக்கவை	26	281	-	-	-	1,498,065	1,322,528	13.27
	நிதி சொத்துக்கள் - மற்ற விரிவான வருமானம் மூலம் நியாயமான மதிப்பு	27	282	944,653	1,333,278	(29.15)	1,372,962	1,632,941	(15.92)
	கடன் கருவி - பணமதிப்பிழப்பு செலவு	28	283	10,903,577	9,827,221	10.95	15,859,672	16,013,525	(0.96)
	துணை நிறுவனங்களில் முதலீடுகள்	29	285	3,291,604	3,213,788	2.42	-	-	-
	முதலீட்டு சொத்து	30	287	284,961	-	-	1,200,317	820,664	46.26
	பிற சொத்துக்கள்	31	288	1,030,138	749,155	37.51	1,281,022	831,825	54.00
	சொத்து, ஆலை மற்றும் உபகரணங்கள்	32	289	1,481,005	1,413,776	4.76	3,971,219	4,090,682	(2.92)
	சொத்துகளைப் பயன்படுத்துவதற்கான உரிமை	33	293	1,615,939	1,972,380	(18.07)	1,372,423	1,539,484	(10.85)
	ஒத்திவைக்கப்பட்ட வரி சொத்துக்கள்	44	309	1,335,460	1,146,726	16.46	1,419,836	1,121,192	26.64
	நல்லெண்ணம் மற்றும் அசையா சொத்துக்கள்	34	294	19,193	21,965	(12.62)	137,436	139,603	(1.55)
	மொத்த சொத்துக்கள்			171,073,162	180,764,579	(5.36)	194,376,869	206,614,693	(5.92)
பொறுப்புகள்									
	வங்கிக்கு செலுத்த வேண்டியவை	35	296	7,724,671	11,749,332	(34.25)	11,068,522	15,300,361	(27.66)
	வாடிகையாளர்களுக்கு செலுத்த வேண்டியவை	36	298	100,935,114	103,367,904	(2.35)	107,979,956	111,453,750	(3.12)
	வழங்கப்பட்ட கடன் பத்திரங்கள்	37	299	16,706,049	17,244,313	(3.12)	16,564,956	17,103,223	(3.15)
	பிற நிதி பொறுப்புகள்	38	301	1,457,388	3,636,528	(59.92)	1,709,574	4,043,322	(57.72)
	செலுத்த வேண்டிய காப்பீட்டு பொறுப்புகள் மற்றும் மறுகாப்பீடு	39	302	-	-	-	5,206,622	5,903,363	(11.80)
	குத்தகை பொறுப்புகள்	40	304	1,753,723	2,059,050	(14.83)	1,477,875	1,588,115	(6.94)
	தற்போதைய வரி பொறுப்புகள்	41	305	1,013,703	1,851,676	(45.25)	1,406,648	2,098,784	(32.98)
	பிற பொறுப்புகள்	42	306	1,016,790	1,369,054	(25.73)	1,202,218	1,399,030	(14.07)
	ஓய்வூதிய பலன் கடமை	43	307	673,659	668,411	0.79	756,320	748,944	0.98
	மொத்த பொறுப்புகள்			131,281,097	141,946,268	(7.51)	147,372,691	159,638,892	(7.68)
சமயங்கு									
	கூறப்பட்ட மூலதனம்	45	311	18,015,559	17,071,961	5.53	18,015,559	17,071,961	5.53
	சட்டப்பூர்வ இருப்பு நிதி	46	312	2,790,828	2,639,946	5.72	2,905,660	2,729,351	6.46
	தக்க வருவாய்	47	312	19,556,826	19,481,612	0.39	23,248,550	23,122,851	0.54
	மற்ற இருப்புகள்	48	313	(571,148)	(375,208)	52.22	349,380	897,111	(61.05)
	நிறுவனத்தின் பங்குதாரர்களுக்குக் கூறப்படும் மொத்த பங்கு			39,792,065	38,818,311	2.51	44,519,149	43,821,274	1.59
	கட்டுப்படுத்தாத வட்டி	49	314	-	-	-	2,485,029	3,154,527	(21.22)
	மொத்த சமயங்கு			39,792,065	38,818,311	2.51	47,004,178	46,975,801	0.06
	மொத்த பொறுப்புகள் மற்றும் சமயங்கு			171,073,162	180,764,579	(5.36)	194,376,869	206,614,693	(5.92)
	தற்செயலான பொறுப்புகள் மற்றும் பொறுப்புகள்	50	314	5,626,774	6,852,234	(17.88)	5,750,578	6,899,223	(16.65)
	பொறுப்புகள்			171,073,162	180,764,579	(5.36)	194,376,869	206,614,693	(5.92)
	ஒரு சாதாரண பங்கின் நிகர சொத்து மதிப்பு (ரூ.)	51	316	19.49	20.57	(5.26)	21.80	23.22	(6.10)

2007 ஆம் ஆண்டின் 07 ஆம் இலக்க நிறுவனங்கள் சட்டத்தின் தேவைகளுக்கு இணங்க இந்த நிதிநிலை அறிக்கைகள் தயாரிக்கப்பட்டுள்ளன என்பதை நாங்கள் சான்றளிக்கிறோம்.



ஓமல் சுமனிதிரி
உதவி பொது முகாமையாளர் - நிதி



ஷாமிந்த மர்சிலின
பிரதம நிறைவேற்று அதிகாரி

இந்த நிதி அறிக்கைகளுக்கு பணிப்பாளர் சபை பொறுப்பாவதோடு, சபை சார்பாக அங்கீகரிக்கப்பட்டு கையொப்பமிடப்பட்டது.



பிரதீப் அமிர்தநாயகம்
தலைவர்



ரொஹான் பதிரகே
பணிப்பாளர்

பக்கம் 231 முதல் 350 வரை உள்ள குறிப்புகள் நிதி அறிக்கைகளின் ஒருங்கிணைந்த பகுதியாகும்.

26 மே 2023,
கொழும்பில்

பங்கு மாற்றங்களின் அறிக்கை- கம்பனி

கம்பனி	பிற இருப்புக்கள்				
	மூலதனம்	சட்டப்பூர்வ கையிருப்பு	நியாயமான நிதிமதிப்பு இருப்பு	தக்க வருவாய்	மொத்த சமப்பங்கு
	ரூ. '000	ரூ. '000	ரூ. '000	ரூ. '000	ரூ. '000
2021 ஏப்ரல் 01ம் திகதிக்குரிய நிலுவை	14,892,036	2,406,995	(117,377)	17,159,777	34,341,431
ஆண்டுக்கான மொத்த விரிவான வருமானம்					
ஆண்டுக்கான இலாபம்/(இழப்பு).	-	-	-	4,659,009	4,659,009
ஏனைய விரிவான வருமானம் (நிகர வரி)	-	-	(207,831)	25,701	(182,130)
ஆண்டுக்கான மொத்த விரிவான வருமானம்	-	-	(207,831)	4,684,710	4,476,879
சமப்பங்கு வைத்திருப்பவர்களுடனான பரிவர்த்தனைகள், ஈக்விட்டியில் நேரடியாக அங்கீகரிக்கப்படுகின்றன					
இருப்புக்களுக்கு இடமாற்றங்கள்	-	232,950	(50,000)	(182,950)	-
ஈவுத்தொகை செலுத்தப்பட்டது - இடைக்கால	2,179,925	-	-	(2,179,925)	-
- இறுதி	-	-	-	-	-
பங்குதாரர்களுடனான மொத்த பரிவர்த்தனைகள்	2,179,925	232,950	(50,000)	(2,362,875)	-
31 மார்ச் 2022 ல் நிலுவை	17,071,961	2,639,945	(375,208)	19,481,612	38,818,310
2022 ஏப்ரல் 01 ல் நிலுவை	17,071,961	2,639,945	(375,208)	19,481,612	38,818,310
2022 ஆம் ஆண்டின் 14 ஆம் எண் மேலதிக வரிச் சட்டத்தின் கீழ் விதிக்கப்பட்ட மேலதிக வரிக்கான சரிசெய்தல்	-	-	-	(1,947,167)	(1,947,167)
2022 ஏப்ரல் 01 ல் சரிசெய்த நிலுவை	17,071,961	2,639,945	-	17,534,445	36,871,143
ஆண்டிற்கான மொத்த விரிவான வருமானம்					
ஆண்டுக்கான இலாபம் / (இழப்பு).	-	-	-	3,017,638	3,017,638
மற்ற விரிவான வருமானம் (வரி நிகர)	-	-	(195,940)	99,224	(96,716)
ஆண்டிற்கான மொத்த விரிவான வருமானம்	-	-	(195,940)	3,116,862	2,920,922
சமப்பங்கு வைத்திருப்பவர்களுடனான பரிவர்த்தனைகள், பங்குகளில் நேரடியாக அங்கீகரிக்கப்படுகின்றன					
இருப்புக்களுக்கு இடமாற்றங்கள்	-	150,882	-	(150,882)	-
ஈவுத்தொகை செலுத்தப்பட்டது - இறுதி	943,598	-	-	(943,598)	-
பங்குதாரர்களுடனான மொத்த பரிவர்த்தனைகள்	943,598	150,882	-	(1,094,480)	-
2023 மார்ச் 31 ல் நிலுவை	18,015,559	2,790,827	(571,148)	19,556,827	39,792,065

பக்கம் 231 முதல் 350 வரை உள்ள குறிப்புகள் நிதி அறிக்கைகளின் ஒருங்கிணைந்த பகுதியாகும்

சமப்பங்குகளில் ஏற்படும் மாற்றங்களின் அறிக்கை - குழு

குழு	ஒதுக்கீடுகள்							
	மூலதனம்	சட்டப்பூர்வ கையிருப்பு நிதி	நியாயமான மதிப்பு இருப்பு	வெளிநாட்டு நாணய மாற்று இருப்பு	தக்க வருவாய்	மொத்தம்	கட்டுப்பாடற்ற வட்டி	மொத்த சமப்பங்கு
	ரூ. '000	ரூ. '000	ரூ. '000	ரூ. '000	ரூ. '000	ரூ. '000	ரூ. '000	ரூ. '000
2021 ஏப்ரல் 01 ல் நிலுவை	14,892,036	2,464,951	(121,517)	542,836	20,682,106	38,460,412	2,661,541	41,121,953
ஆண்டுக்கான மொத்த விரிவான வருமானம்								
ஆண்டுக்கான இலாபம்/ (இழப்பு).	-	-	-	-	4,805,731	4,805,731	12,438	4,818,169
ஏனைய விரிவான வருமானம் (நிகர வரி)	-	-	(207,831)	733,623	29,340	555,132	705,548	1,260,680
ஆண்டுக்கான மொத்த விரிவான வருமானம்	-	-	(207,831)	733,623	4,835,071	5,360,863	717,986	6,078,849
பங்குதாரர்களுடனான பரிவர்த்தனைகள், சமப்பங்குகள் நேரடியாக அங்கீகரிக்கப்படுகின்றன.								
இருப்புக்களுக்கு இடமாற்றங்கள்	-	264,401	(50,000)	-	(214,401)	-	-	-
ஈவுத்தொகை செலுத்தப்பட்டது - இடைக்கால	2,179,925	-	-	-	(2,179,925)	-	(225,000)	(225,000)
பங்குதாரர்களுடனான மொத்த பரிவர்த்தனைகள்	2,179,925	264,401	(50,000)	-	(2,394,326)	-	(225,000)	(225,000)
2022 மார்ச் 31 ல் நிலுவை	17,071,961	2,729,352	(379,348)	1,276,459	23,122,851	43,821,275	3,154,527	46,975,802
2022 ஏப்ரல் 31 ல் நிலுவை	17,071,961	2,729,352	(379,348)	1,276,459	23,122,851	43,821,275	3,154,527	46,975,802
மேலதிக வரி சட்ட இலக்கம் 14 ன் 2022 க்கமைய சரிசெய்யப்பட்ட மேலதிக வரி	-	-	-	-	(2,382,947)	(2,382,947)	(110,146)	(2,493,093)
2022 ஏப்ரல் 01 ல் சரிசெய்யப்பட்ட நிலுவை	17,071,961	2,729,352	(379,348)	1,276,459	20,739,904	41,438,328	3,044,381	44,482,709
ஆண்டிற்கான மொத்த விரிவான வருமானம்								
ஆண்டுக்கான இலாபம்/ (இழப்பு).	-	-	-	-	3,507,014	3,507,014	(65,313)	3,441,701
ஏனைய விரிவான வருமானம் (நிகர வரி)	-	-	(248,491)	(299,240)	121,538	(426,193)	(295,375)	(721,568)
ஆண்டுக்கான மொத்த விரிவான வருமானம்	-	-	(248,491)	(299,240)	3,628,552	3,080,821	(285,924)	2,794,897
பங்குதாரர்களுடனான பரிவர்த்தனைகள், சமப்பங்குகள் நேரடியாக அங்கீகரிக்கப்படுகின்றன.								
இருப்புக்களின் இடமாற்றம்	-	176,310	-	-	(176,310)	-	-	-
இறுதி - செலுத்தப்பட்ட ஈவுத்தொகை	943,598	-	-	-	(943,598)	-	(273,428)	(273,428)
பங்குதாரர்களுடனான மொத்த பரிவர்த்தனைகள்	943,598	176,310	-	-	(1,119,908)	-	(273,428)	(273,428)
2023 மார்ச் 31 ல் நிலுவை	18,015,559	2,905,662	(627,839)	977,219	23,248,548	44,519,149	2,485,029	47,004,178

பக்கம் 231 முதல் 350 வரை உள்ள குறிப்புகள் நிதி அறிக்கைகளின் ஒருங்கிணைந்த பகுதியாகும்.

பண பூக்கங்களின் அறிக்கை

கணக்கியல் கொள்கை

பணப்பூக்கங்களின் அறிக்கையானது இலங்கை கணக்கியல் தரநிலை - LKAS 7 இன் படி பணப்பூக்கங்களை தயாரிப்பதற்கான “நேரடி முறையைப்” பயன்படுத்தி “பணப்பூக்கங்களின்” அறிக்கைகள் தயாரிக்கப்பட்டது. இதன் மூலம் இயக்க நடவடிக்கைகள், முதலீட்டு நடவடிக்கைகள் மற்றும் நிதி நடவடிக்கைகள் தனித்தனியாக அங்கீகரிக்கப்படுகின்றன. ரொக்கம் மற்றும் பணச் சமமானவை குறுகிய கால, அதிக திரவ முதலீடுகளை உள்ளடக்கியது, அவை அறியப்பட்ட பணத்திற்கு உடனடியாக மாற்றக்கூடியவை மற்றும் மதிப்பில் ஏற்படும் மாற்றங்களின் சிறிய ஆபத்துக்கு உட்பட்டவை.

மார்ச் 31 ல் முடிவடைந்த ஆண்டுக்கான	பக்க குறிப்பு	பக்க எண்.	கம்பனி		குழு	
			2023 ரூ. '000	2022 ரூ. '000	2023 ரூ. '000	2022 ரூ. '000
இயக்க நடவடிக்கைகளில் இருந்து பணப்பூக்கம்						
பணத்திலிருந்து வருமானம் மற்றும் பணத்திற்கு சமமான வருமானம்	6.1	239	877,597	159,743	884,520	176,533
கடன்கள் மற்றும் பெறத்தக்கவைகளுக்கான கொடுப்பனவுகள்			(49,479,705)	(123,938,484)	(56,532,319)	(128,649,697)
கடன்கள் மற்றும் வரவுகள் இருந்து ரசீதுகள்			108,112,701	137,014,283	116,824,867	139,838,872
வங்கிகள் மற்றும் நிதி நிறுவனங்களுடனான இருப்புகளில் முதலீடு			(96,735,535)	(30,785,830)	(102,232,584)	(34,428,160)
வங்கிகள் மற்றும் நிதி நிறுவனங்களுடனான இருப்புகளிலிருந்து பெறுதல்			74,982,057	31,510,851	81,747,062	34,065,096
கடன்ட்டுக் கருவியில் முதலீடு			(40,967,052)	(31,590,690)	(45,032,821)	(37,883,431)
கடன்ட்டுக் கருவியின் ரசீதுகள்			42,620,849	29,316,856	47,916,827	31,022,471
வாடிக்கையாளர்களுக்கு செலுத்த வேண்டிய தொகை			(164,570,652)	(122,737,129)	(169,175,292)	(124,719,248)
வாடிக்கையாளர்களுக்கு செலுத்த வேண்டிய ரசீதுகள்			147,334,387	116,799,179	150,395,668	124,371,580
பிற வருமானத்திலிருந்து ரசீதுகள்			4,259	2,079	184,223	219,280
நிதி சொத்துகளில் முதலீடு - இலாபம் அல்லது நஷ்டம் மூலம் நியாயமான மதிப்பு			(189,797)	(4,573,220)	(286,151)	(5,221,552)
நிதி சொத்துகளிலிருந்து பெறுதல் - இலாபம் அல்லது நஷ்டம் மூலம் நியாயமான மதிப்பு			1,616	4,684,650	794,525	5,740,532
நிதி சொத்துகளிலிருந்து பெறுதல் - முடிவு மூலம் நியாயமான மதிப்பு			313,654	3,756	566,386	156,320
நிதி சொத்துகளில் முதலீடு - முடிவு மூலம் நியாயமான மதிப்பு			-	(1,150,081)	(452,420)	(1,175,931)
பணியாளர் செலவுகளுக்கான கட்டணம்			(4,724,920)	(3,709,482)	(5,986,957)	(4,653,596)
இயக்க குத்தகை பொறுப்புக்கான கட்டணம்			(651,359)	(667,068)	(438,364)	(385,273)
பிற செயல்பாட்டு நடவடிக்கைகளுக்கான கட்டணம்			(3,796,402)	(3,444,436)	(4,577,598)	(3,623,514)
வாடிக்கையாளர்களிடமிருந்து பெறப்பட்ட பிரீமியம்			-	-	4,498,316	4,641,005
உரிமைகோரல்கள் செலுத்தப்பட்டன			-	-	(3,948,414)	(2,340,996)
முதலீடுகளிலிருந்து ஈவுத்தொகை வருமானம்			343,930	711,841	7,014	6,216
பணிக்கொடை செலுத்தியது	43	307	(92,658)	(33,471)	(100,021)	(39,309)
வருமான வரி செலுத்தியது	41.1	306	(4,256,539)	(1,175,248)	(5,317,964)	(1,958,933)
இயக்க நடவடிக்கைகளில் இருந்து/பயன்படுத்தப்படும்) நிகர பணம்			9,126,431	(3,601,901)	9,738,503	(4,841,735)
முதலீட்டு நடவடிக்கைகளில் இருந்து பணப்பூக்கம்						
சொத்து, ஆலை மற்றும் உபகரணங்கள் வாங்குதல்	32	289	(253,253)	(385,714)	(234,426)	(307,456)
சொத்து, ஆலை மற்றும் உபகரணங்கள் விற்பனை மூலம் வருவாய்			39,867	14,005	88,898	131,604
அசையா சொத்துக்களை வாங்குதல்	34	294	(7,684)	(10,325)	(12,781)	(12,835)
முதலீடுகள் மூலம் கிடைக்கும் ஈவுத்தொகை			-	-	-	-
நிகர ரொக்கம் (பயன்படுத்தப்படுகிறது)/முதலீட்டு நடவடிக்கைகளில் இருந்து உருவாக்கப்படுகிறது			(221,070)	(382,034)	(158,309)	(188,687)
நிதி நடவடிக்கைகளில் இருந்து பணப்பூக்கம்						
வங்கிகளுக்கு செலுத்த வேண்டிய பணம்	35.1	296	(7,618,774)	(1,946,889)	(9,082,471)	(2,504,664)
வங்கிகளில் இருந்து கடன் வாங்குதல்	35.1	296	2,000,000	7,000,000	2,799,279	7,250,000
வழங்கப்பட்ட கடன் பத்திரங்களுக்கான கட்டணம்	37.1	299	(2,093,667)	(8,456,772)	(2,077,567)	(8,440,722)
வழங்கப்பட்ட கடன் பத்திரங்களிலிருந்து கடன் வாங்குதல்			-	10,000,000	-	10,000,000
பங்குதாரர்களுக்கு ஈவுத்தொகை வழங்கப்படுகிறது			17	80	17	80
கட்டுப்படுத்தாத வட்டிக்கு ஈவுத்தொகை வழங்கப்படுகிறது			-	-	(123,900)	(150,000)
நிகர பணம் (பயன்படுத்தப்படுகிறது)/நிதி நடவடிக்கைகளில் இருந்து உருவாக்கப்படுகிறது			(7,712,424)	6,596,419	(8,484,642)	6,154,694
நிகர (குறைவு) ரொக்கம் மற்றும் பணத்திற்கு சமமானவை			1,192,937	2,612,484	1,095,552	1,124,272
ஆண்டின் தொடக்கத்தில் ரொக்கம் மற்றும் பணத்திற்கு சமமானவை			4,599,141	1,986,657	4,077,087	2,952,815
ஆண்டின் இறுதியில் ரொக்கம் மற்றும் பணத்திற்கு சமமானவை			5,792,078	4,599,141	5,172,639	4,077,087
ரொக்கம் மற்றும் பணத்திற்கு சமமானவை			5,844,798	4,668,831	6,316,003	5,402,587
வங்கி மிகைப்பற்று			(52,720)	(69,690)	(1,143,364)	(1,325,500)
ஆண்டின் இறுதியில் ரொக்கம் மற்றும் பணத்திற்கு சமமானவை			5,792,078	4,599,141	5,172,639	4,077,087

பக்கம் 231 முதல் 350 வரை உள்ள குறிப்புகள் நிதி அறிக்கைகளின் ஒருங்கிணைந்த பகுதியாகும்.

நிதிநிலை அறிக்கைகளுக்கான குறிப்புகள்

1. பெருநிறுவன மற்றும் குழு தகவல்

1.1 பெருநிறுவன தகவல்

பீப்பிள்ஸ் லீசிங் மற்றும் / பைனான்ஸ் பிஎல்சி ('கம்பெனி') என்பது 22 ஆகஸ்ட் 1995 இல் இணைக்கப்பட்டு இலங்கையில் வசிப்பிடமாகக் கொண்ட ஒரு பொது வரையறுக்கப்பட்ட பொறுப்பு நிறுவனமாகும். இது 2011 ஆம் ஆண்டின் 42 ஆம் இலக்க நிதி வர்த்தகச் சட்டத்தின் கீழ் உரிமம் பெற்ற நிதி நிறுவனமாகும். நிறுவனம் 24 நவம்பர் 2011 அன்று கொழும்பு பங்குச் சந்தையில் முதன்மைப் பட்டியலைக் கொண்டுள்ளது. நிறுவனம் 2007 ஆம் ஆண்டின் 07 ஆம் இலக்க நிறுவனச் சட்டத்தின் கீழ் மீண்டும் பதிவு செய்யப்பட்டது.

அதன் பதிவு செய்யப்பட்ட அலுவலகம் மற்றும் வணிகத்தின் பிரதான இடம் இல. 1161, மருதானை வீதி, கொழும்பு 08 இல் உள்ளது.

ஒருங்கிணைந்த நிதி அறிக்கைகள்

மார்ச் 31, 2023 இல் முடிவடைந்த ஆண்டிற்கான குழுமத்தின் ஒருங்கிணைந்த நிதிநிலை அறிக்கைகள் பீப்பிள்ஸ் லீசிங் மற்றும் / பைனான்ஸ் பிஎல்சி (தாய் நிறுவனம்), அதன் துணை நிறுவனங்களை உள்ளடக்கியது (ஒன்றாக "குழு" என குறிப்பிடப்படுகிறது)..

தாய் நிறுவனம் மற்றும் இறுதி பெற்றோர் நிறுவனம்

நிறுவனத்தின் தாய் நிறுவனம் மக்கள் வங்கி ஆகும், இது அரசுக்கு சொந்தமான நிறுவனம் ஆகும்.

ஊழியர்களின் எண்ணிக்கை

மார்ச் 31, 2023 இன் படி நிறுவனம் மற்றும் குழுவினின் பணியாளர்கள் எண்ணிக்கை முறையே 2,114 மற்றும் 2,995 ஆகும். (31 மார்ச் 2022 இன் படி 2,245 மற்றும் 3,148).

1.2 குழு தகவல்

பிரதான செயற்பாடுகள் மற்றும் செயற்பாட்டு பண்புகள்.

கம்பனி

பீப்பிள்ஸ் லீசிங் மற்றும் / பைனான்ஸ் பிஎல்சி

முக்கிய வணிக நடவடிக்கைகள் நிதி குத்தகை, வாடகைக்கு-வாங்கும் சொத்துகளுக்கு நிதியளித்தல், கால கடன்கள், இஸ்லாமிய நிதி, விளிம்பு வர்த்தகம், பங்கு வர்த்தகம், கடன் கருவிகளை வழங்குதல், காரணியாக்கம், தங்க கடன்கள் மற்றும் பொது வைப்புத்தொகைகளை திரட்டுதல்.

துணை நிறுவனங்கள்

துணை நிறுவனத்தின் பெயர்	பிரதான நடவடிக்கைகள்	ஒருங்கிணைப்பு நாடு	% பங்கு வட்டி	
			2023	2022
பீப்பிள்ஸ் லீசிங் ப்லீட் மெனேஜ்மென்ட் லிமிடெட்	வேகமான முகாமைத்துவத்தினூடாக வாகன மதிப்பீடு, வாகனங்களின் விற்பனை, காப்பீட்டு மதிப்பீடு மற்றும் வாகனங்களை பழுது பார்த்தல்.	இலங்கை	100%	100%
பீப்பிள்ஸ் லீசிங் ப்ரொப்பர்டி டிவெலொப்மென்ட் லிமிடெட்	கலப்பு அபிவிருத்தி திட்டங்கள் மற்றும் சொத்து அபிவிருத்தி நடவடிக்கைகளை மேற்கொள்வது.	இலங்கை	100%	100%
பீப்பிள்ஸ் இன்ஷூரன்ஸ் பீஎல்சி	பொது காப்பீட்டு வணிகத்தை மேற்கொள்வது	இலங்கை	75%	75%
பீப்பிள்ஸ் லீசிங் ஹெவ்லொக் ப்ரொபர்டிஸ் லிமிடெட்.	அலுவலக வளாகத்தை கட்டி இயக்கவும்.	இலங்கை	100%	100%
பீப்பிள்ஸ் மைக்ரோ கொமர்ஸ் லிமிடெட்	குறைந்த வருமானம் பெறுபவர்கள் மற்றும் குறு நிறுவனங்களுக்கு வங்கி அல்லாத நிதி சேவைகளை வழங்குதல்.	இலங்கை	100%	100%
லங்கா எலாயன்ஸ் / பைனான்ஸ் லிமிடெட்	குத்தகை/கடன்கள் மற்றும் முன்பணங்களை வழங்குதல், கடன் கருவிகளை வழங்குதல் மற்றும் பொது வைப்புத்தொகைகளை திரட்டுதல்	பங்களாதேஷ்	51%	51%

மதிப்பாய்வு செய்யப்பட்ட நிதியாண்டில் நிறுவனம் மற்றும் குழுமத்தின் முக்கிய செயல்பாடுகளின் தன்மையில் குறிப்பிடத்தக்க மாற்றங்கள் எதுவும் இல்லை.

2. தயாரிப்பின் அடிப்படை மற்றும் பிற குறிப்பிடத்தக்க கணக்கியல் கொள்கைகள்

2.1 இணக்க அறிக்கை

குழுவின் ஒருங்கிணைந்த நிதி அறிக்கைகள் மற்றும் தனி நிதி அறிக்கைகள்

நிறுவனத்தின், 31 மார்ச் 2023 இன் படி மற்றும் முடிவடைந்த ஆண்டிற்கு, இலங்கை பட்டயக் கணக்காளர்கள் நிறுவகம் (CA Sri Lanka) வகுத்துள்ள இலங்கை கணக்கியல் தரநிலைகளுக்கு (SLFRSs மற்றும் LKASs) இணங்க தயாரிக்கப்பட்டு வழங்கப்பட்டுள்ளது. மற்றும் 2007 ஆம் ஆண்டின் 07 ஆம் இலக்க நிறுவனச் சட்டம், 2011 ஆம் ஆண்டின் 42 ஆம் இலக்க நிதி வணிகச் சட்டம், 2000 ஆம் ஆண்டின் 43 ஆம் இலக்க காப்புறுதித் தொழில் சட்டம் மற்றும் கொழும்பு பங்குச் சந்தையின் பட்டியல் விதிகளின் தேவைகளுக்கு இணங்க. இந்த நிதிநிலை அறிக்கைகள், பணப்புழக்கங்கள் பற்றிய தகவல்களைத் தவிர, கணக்கியலின் திரட்சி அடிப்படையைப் பின்பற்றித் தயாரிக்கப்பட்டுள்ளன

இலங்கை கணக்கியல் தரநிலைகள் இங்கு கிடைக்கின்றன www.casrilanka.com/ www.slaasc.lk/

SLFRS மற்றும் LKAS களின் தேவைகளுக்கு இணங்காத, நிதி அறிக்கைகளைத் தயாரித்தல் மற்றும் வழங்குதல் ஆகியவற்றைக் கட்டுப்படுத்தும் விதிமுறைகளுக்கு இணங்காத, எந்தவொரு பொருத்தமற்ற கணக்கியல் சிசிச்சைகளையும் குழு ஏற்றுக்கொள்ளவில்லை.

குழுமத்தின் பொதுக் கணக்குக் கொள்கைகள் ஆண்டு முழுவதும் பின்பற்றப்பட்ட விவரங்கள் பக்கம் எண் 233 இல் குறிப்புகள் 3 இல் கொடுக்கப்பட்டுள்ளன.

2.2 நிதி அறிக்கைகளுக்கான பொறுப்பு

2007 ஆம் ஆண்டின் 07 ஆம் இலக்க நிறுவனச் சட்டம் மற்றும் SLFRS மற்றும் LKAS களின் ஏற்பாட்டின்படி நிறுவனம் மற்றும் குழுவின் இந்த நிதி அறிக்கைகளுக்கு பணிப்பாளர் சபை பொறுப்பாகும்.

"நிறுவனத்தின் விவகாரங்கள் குறித்த பணிப்பாளர் குழுவின் வருடாந்திர அறிக்கை", "நிதி அறிக்கையிலுக்கான பணிப்பாளர்களின் பொறுப்பு" மற்றும் நிதி நிலை அறிக்கையின் சான்றிதழில் குறிப்பிடப்பட்டுள்ளபடி பணிப்பாளர்கள் சபை அவர்களின் பொறுப்பை ஒப்புக்கொள்கிறது.

இந்த நிதிநிலை அறிக்கைகள் பின்வரும் கூறுகளை உள்ளடக்கியது:

- இலாபம் அல்லது இழப்பு அறிக்கை மற்றும் மதிப்பாய்வுக்கு உட்பட்ட ஆண்டிற்கான நிறுவனம் மற்றும் குழுவின் நிதி செயல்திறன் பற்றிய தகவலை வழங்கும் விரிவான வருமான அறிக்கை
- நிதி நிலை அறிக்கை ஆண்டு இறுதியில் நிறுவனம் மற்றும் குழுவின் நிதி நிலை பற்றிய தகவலை வழங்குகிறது.

- நிறுவனம் மற்றும் குழுவின் மதிப்பாய்வுக்கு உட்பட்ட ஆண்டில் பங்குதாரர்களின் பங்குகளில் ஏற்படும் அனைத்து மாற்றங்களையும் சித்தரிக்கும் சமயங்கு மாற்றங்களின் அறிக்கை
- பணப்புழக்கங்களின் அறிக்கை, நிறுவனம் மற்றும் குழுவின் பணம் மற்றும் பணத்திற்கு சமமானவற்றை உருவாக்குவதற்கான திறன் மற்றும் அந்த பணப்புழக்கங்களைப் பயன்படுத்துவதற்கான நிறுவனத்தின் தேவைகள் குறித்த தகவல்களை பயனர்களுக்கு வழங்கும். மற்றும்
- கணக்கியல் கொள்கைகள் மற்றும் பிற விளக்கத் தகவல்களை உள்ளடக்கிய நிதி அறிக்கைகளுக்கான குறிப்புகள்.

2.3 பணிப்பாளர் சபையின் நிதி அறிக்கைகளின் ஒப்புதல்

மார்ச் 31, 2023 இல் முடிவடைந்த ஆண்டிற்கான நிறுவனம் மற்றும் குழுவின் நிதி அறிக்கைகள் (ஒப்பீடுகள் உட்பட) 26 மே 2023 அன்று இயக்குநர்கள் குழுவின் தீர்மானத்தின்படி 26 மே 2023 அன்று வெளியிடுவதற்கு அங்கீகரிக்கப்பட்டு அங்கீகரிக்கப்பட்டது.

2.4 அளவீட்டின் அடிப்படை

நிறுவனம் மற்றும் குழுவின் நிதிநிலை அறிக்கைகள், நிதி நிலை அறிக்கையில் உள்ள பின்வரும் உருப்படிக்களைத் தவிர, வரலாற்றுச் செலவு அடிப்படையில் தயாரிக்கப்பட்டுள்ளன:

விடயம்	அளவீட்டின் அடிப்படை	குறிப்பு	பக்க எண்
நிதி சொத்துக்கள் - இலாபம் அல்லது இழப்பு மூலம் நியாயமான மதிப்பு	நியாய மதிப்பு	24	263
நிதி சொத்துக்கள் - ஏனைய விரிவான வருமானம் மூலம் நியாயமான மதிப்பு	நியாய மதிப்பு	27	282
முதலீட்டு சொத்து	நியாய மதிப்பு	30	287
ஓய்வூதிய பலன் கடமை	பொறுப்பு என்பது ஓய்வூதிய பலன் கடமையின் தற்போதைய மதிப்பாக அங்கீகரிக்கப்பட்டுள்ளது, மேலும் ஆக்சரியல் ஆதாயங்கள் மற்றும் இழப்புகள்.	43	307

2.5 நிதி அறிக்கைகளை வழங்குதல்

நிதி நிலை அறிக்கையில் உள்ள நிறுவனம் மற்றும் குழுவின் சொத்துக்கள் மற்றும் பொறுப்புகள் இயற்கையால் தொகுக்கப்பட்டு, அவற்றின் தொடர்புடைய பணப்புழக்கம் மற்றும் முதிர்வு முறையை பிரதிபலிக்கும் வரிசையில் பட்டியலிடப்பட்டுள்ளன. அறிக்கையிடப்பட்ட தேதிக்கு (தற்போதைய) 12 மாதங்களுக்குள் மீட்பு அல்லது தீர்வு தொடர்பான பகுப்பாய்வு மற்றும் அறிக்கையிடப்பட்ட தேதிக்கு (தற்போதைய அல்லாத) 12 மாதங்களுக்குப் பிறகு பக்கம் எண் குறிப்பு 52 இல் வழங்கப்பட்டுள்ளது. 316. (தற்போதைய/ நடப்பு அல்லாத பகுப்பாய்வு). நிதிநிலை அறிக்கைகளை பாதிக்கும் பணவீக்க காரணிகளுக்கு எந்த மாற்றமும் செய்யப்படவில்லை.

2.6 ஈடுசெய்தல்

நிதிச் சொத்துக்கள் மற்றும் நிதிப் பொறுப்புகள் ஈடுசெய்யப்பட்டு, அங்கீகரிக்கப்பட்டு தொகைகளை ஈடுகட்ட சட்டப்பூர்வமாக அமலாக்கக்கூடிய உரிமை இருக்கும்போது மட்டுமே நிதி நிலையின் ஒருங்கிணைந்த அறிக்கையில் நிகரத் தொகை பதிவாகும். பொறுப்பை ஒரே நேரத்தில் தீர்க்கவும். எந்தவொரு கணக்கியல் தரநிலை அல்லது விளக்கத்தால் தேவைப்படும் அல்லது அனுமதிக்கப்படாவிட்டால், மற்றும் குழுவின் கணக்கியல் கொள்கைகளில் குறிப்பாக வெளிப்படுத்தப்பட்டிருந்தால், வருமானம் மற்றும் செலவுகள் ஒருங்கிணைக்கப்பட்ட இலாப அல்லது இழப்பு அறிக்கையில் ஈடுசெய்யப்படாது.

2.7 செயல்பாட்டு மற்றும் விளக்கக்காட்சி நாணயம்

குழு மற்றும் கம்பனியின் நிதி அறிக்கைகள் இலங்கை ரூபாயில் (ரூ.) வழங்கப்படுகின்றன, இது குழு இயங்கும் முதன்மை பொருளாதார சூழலின் நாணயமாகும் (குழு செயல்பாட்டு நாணயம்).

2.8 அண்மைய ஆயிரம் ரூபாயாக மாற்றல்

இலங்கை கணக்கியல் தரநிலை- LKAS 01 “நிதி அறிக்கைகளை வழங்குதல்” இல் அனுமதிக்கப்பட்டுள்ளதைத் தவிர, நிதிநிலை அறிக்கைகளில் உள்ள தொகைகள் அண்மைய ஆயிரம் ரூபாயாக மாற்றப்பட்டுள்ளன.

2.9 பொருள் மற்றும் திரட்டல்

இலங்கை கணக்கியல் தரநிலை - LKAS 01 இணங்க, ‘நிதி அறிக்கைகளை வழங்குதல்’, நிதிநிலை அறிக்கைகளில் ஒரே மாதிரியான பொருட்களின் ஒவ்வொரு பொருள் வகுப்பும் தனித்தனியாக வழங்கப்படுகின்றன. வித்தியாசமான இயல்பு அல்லது செயல்பாடுகளின் உருப்படிக்களும் தனித்தனியாக வழங்கப்படுகின்றன, அவை பொருளற்றவை அல்ல.

2.10 குறிப்பிடத்தக்க கணக்கியல் தீர்ப்புகள், மதிப்பீடுகள் மற்றும் அனுமானங்கள்

SLFRS மற்றும் LKAS களுக்கு இணங்க நிறுவனம் மற்றும் குழுவின் நிதி அறிக்கைகளைத் தயாரிப்பதற்கு, கணக்கியல் கொள்கைகளின் பயன்பாடு மற்றும் சொத்துக்கள், பொறுப்புகள், நிர்வாகம்

வருமானம் மற்றும் செலவுகளின் அறிக்கையின் அளவுகளைப் பாதிக்கும் தீர்ப்புகள், மதிப்பீடுகள் மற்றும் அனுமானங்களை நிர்வாகம் செய்ய வேண்டும். மேலும், அடுத்த நிதியாண்டிற்குள் சொத்துக்கள் மற்றும் பொறுப்புகளை கமந்து செல்லும் அளவுகளில் பொருள் சரிசெய்தலை ஏற்படுத்தும் குறிப்பிடத்தக்க அபாயத்தைக் கொண்ட அறிக்கையில் தேதியில் எதிர்காலம் மற்றும் மதிப்பீட்டு நிச்சயமற்ற மற்ற முக்கிய ஆதாரங்கள் தொடர்பான முக்கிய அனுமானங்களையும் கருத்தில் கொள்ள வேண்டும். இந்த மதிப்பீடுகளிலிருந்து உண்மையான முடிவுகள் வேறுபடலாம்.

கணக்கியல் தீர்ப்புகள், மதிப்பீடுகள் மற்றும் அடிப்படை அனுமானங்கள் தொடர்ந்து மதிப்பாய்வு செய்யப்படுகின்றன. கணக்கியல் மதிப்பீடுகளுக்கான திருத்தங்கள், மதிப்பீடுகள் திருத்தப்பட்ட காலப்பகுதியிலும், எதிர்காலத்தில் பாதிக்கப்படும் காலங்களிலும் அங்கீகரிக்கப்படுகின்றன.

நிச்சயமற்ற தன்மையை உள்ளடக்கிய முக்கிய குறிப்பிடத்தக்க கணக்கியல் தீர்ப்புகள், மதிப்பீடுகள் மற்றும் அனுமானங்கள் கீழே விவாதிக்கப்படுகின்றன, அதேசமயம் அத்தகைய சொத்துக்கள் மற்றும் பொறுப்புகளின் தொடர்புடைய அளவுகள் தொடர்புடைய குறிப்புகளில் கொடுக்கப்பட்டுள்ளன.

அக்கறையின் அடிப்படையில்

பணிப்பாளர் குழுவின் மேலாளர்கள் முதன்முதலில் உள்ள தடையிலானவைகளை மதிப்பாய்வு செய்துள்ளனர் மற்றும் இந்தக் குழுவின் வரையறுக்கப்படும் எதிர்காலத்திற்காக வாய்ப்பு மெய்நிகர்த்தப்படுகின்றது என்பதில் நிரப்பியுள்ளனர். அது வரைவில் வணிகத்தை தொடர்ந்துவிட மேற்கூறுகின்றது என்பதில் முன்னெச்சரிக்கைகள் உள்ளன.

அது செயல்படும் சுற்றுச்சூழலின் எதிர்கால பொருளாதார நிலைமைகளுக்கான கணிப்புகளை உருவாக்குவதற்காக, தற்போதைய பொருளாதார முன்னேற்றங்களைக் கருத்தில் கொண்டது மதிப்பீடு. இந்த கொள்கையின் பயன்பாடு தொடர்பான நிச்சயமற்ற தன்மைகளை ஏற்படுத்தும் முக்கிய காரணிகள், நாட்டின் நிலையற்ற பொருளாதார சூழல், வணிக நடவடிக்கைகளில் கோவிட் 19 தொற்றுநோயின் தாக்கங்கள், குழுவின் செயல்திறன் மற்றும் பொருளாதாரத்தை மீட்டெடுப்பதற்கு ஆதரவளிக்க அரசாங்கம் மேற்கொண்ட நடவடிக்கைகள். . குழுவிற் தொடர்ந்து கவலையளிக்கும் திறனில் குறிப்பிடத்தக்க சந்தேகத்தை ஏற்படுத்தக்கூடிய பொருள் நிச்சயமற்ற தன்மைகள் பற்றி சபை அறிந்திருக்கவில்லை.

குறிப்பாக, உள் பொருளாதார சூழலை வகைப்படுத்தும் அதிக அளவு நிச்சயமற்ற தன்மை சீரழிவுக்கு வழிவகுத்தது. பெருநிறுவனம் மற்றும் தனிநபர்களின் கடன் தகுதி. இது செயல்படாத கடன்களின் அதிகரிப்புக்கு வழிவகுத்தது, எனவே நிறுவனத்தாலும் பொதுவாக துறையாலும் குறிப்பிடத்தக்க குறைபாடு இழப்புகளை அங்கீகரிக்கப்பட்டது. குழுமத்தின் மூலதனப் போதுமான அளவுகள் மற்றும் பணப்புழக்க வழிமுறைகளை அணுகும் நிறுவனத்தின் திறன் ஆகியவற்றின் அடிப்படையில், குழு அதன் நிதிநிலை அறிக்கைகளைத் தயாரிப்பதில் அக்கறைக் கொள்கையைப் பயன்படுத்துவதற்கான நிபந்தனைகளை மதிப்பிடுகிறது.

சந்திக்கிறார்கள். எனவே, நிதிநிலை அறிக்கைகள் தொடர்ந்து அக்கறையின் அடிப்படையில் தயாரிக்கப்படுகின்றன.

நிதி சொத்துக்கள் மற்றும் பொறுப்புகளின் வகைப்பாடு

SLFRS 9 இன் படி, குழுவின் குறிப்பிடத்தக்க கணக்கியல் கொள்கைகள் நிதிச் சொத்துக்களை வகைப்படுத்தி, பின்னர் பல்வேறு வகைகளாக அளவிடுவதற்கான வாய்ப்பை வழங்குகிறது, அதாவது, கடனீட்டுச் செலவு, பிற விரிவான வருமானம் (FVOCI) மூலம் நியாயமான மதிப்பு மற்றும் இலாபம் அல்லது இழப்பு மூலம் நியாயமான மதிப்பு (FVTPL) பின்வரும் அளவுகோல்களின் அடிப்படையில்

- குறிப்பு 3.5.2 இல் குறிப்பிடப்பட்டுள்ள நிதி சொத்துக்களை நிர்வகிப்பதற்கான நிறுவனத்தின் வணிக மாதிரி
- குறிப்பு 3.5.2 இல் குறிப்பிடப்பட்டுள்ள நிதி சொத்துக்களின் ஒப்பந்த பண்புக்க பண்புகள்

நிதிச் சொத்துக்களில் குறைபாடு இழப்புகள்

நிதிச் சொத்துக்களின் மீதான குறைபாடு இழப்புகள் அனைத்து வகை நிதிச் சொத்துக்களிலும் SLFRS 9 இன் கீழ் ஏற்படும் குறைபாடு இழப்புகளை அளவிடுவதற்கு, குறிப்பாக, எதிர்கால பண்புமூலக்கங்களின் அளவு மற்றும் நேரத்தை மதிப்பிடுதல் மற்றும் குறைபாடு இழப்புகளை நிர்ணயிக்கும் போது இணை மதிப்புகள் ஆகியவை தேவை.

நிதிச் சொத்து அல்லது நிதிச் சொத்துக்களின் குழு பலவீனமடைந்துள்ளது என்பதற்கு ஏதேனும் புறநிலை ஆதாரம் உள்ளதா என்பதை ஒவ்வொரு அறிக்கையிடல் தேதியிலும் குழு/நிறுவனம் மதிப்பிடுகிறது.

கடன்கள் மற்றும் வரவுகள் மீதான குறைபாடு இழப்புகள்

கடன்கள் மற்றும் பெறத்தக்கவைகள் மீதான குறைபாடு இழப்புகள் அதன்படி, குழு அதன் தனித்தனியாக குறிப்பிடத்தக்க கடன்கள் மற்றும் முன்பணங்களை ஒவ்வொரு அறிக்கையிடல் தேதியிலும் மதிப்பாய்வு செய்கிறது. குறிப்பாக, குறைபாடு இழப்பை நிர்ணயிக்கும் போது எதிர்கால பண்புமூலக்கங்களின் அளவு மற்றும் நேரத்தை மதிப்பிடுவதில் நிர்வாகத்தின் தீர்ப்பு தேவைப்படுகிறது.

இந்த மதிப்பீடுகள் பல காரணிகளைப் பற்றிய அனுமானங்களை அடிப்படையாகக் கொண்டவை, எனவே உண்மையான முடிவுகள் வேறுபடலாம், இதன் விளைவாக எதிர்காலத்தில் ஏற்படும் குறைபாடு கொடுப்பனவில் மாற்றங்கள் ஏற்படும்.

நிதிநிலை அறிக்கைகளுக்கு பக்கம் எண்.277ல் உள்ள குறிப்பு 25.7ல், 'கடன்கள் மற்றும் வரவுகள் மீதான பாதிப்பு இழப்புகள்' பற்றிய விவரங்கள் கொடுக்கப்பட்டுள்ளன.

குறைபாடு கட்டணங்கள் மற்றும் நிதி முதலீடுகள்

நிதி முதலீடுகள் மீதான குறைபாடு கட்டணங்கள் நிதி முதலீடுகள் SLFRS 9 -நிதி முதலீட்டின் படி குறைபாட்டிற்கு உட்பட்டு தேய்மானம் செய்யப்பட்ட செலவின் கீழ் வகைப்படுத்தப்படுகின்றன. ஓடி நிறுவனம்/ குழுவிற்கு கடன் கருவிகளில் வரலாற்று இழப்பு அனுபவம் இல்லை இலங்கை அரசாங்கத்தால் ரூபாயில் வழங்கப்பட்ட கடன் பத்திரங்களுக்கான LGD 0% ஆகவும், மற்ற அனைத்து கருவிகளுக்கும், தொழில்துறை சராசரி LGD ஆகவும் கருதப்படுகிறது.

ஆரம்ப அங்கீகாரத்திலிருந்து, நிதி முதலீடுகள் தொடர்பான கடன் ஆபத்து கணிசமாக அதிகரிக்கவில்லை. எனவே அந்த முதலீடுகளுக்கான நிதிநிலை அறிக்கைகளில் எதிர்பார்த்த கடன் இழப்பை குழு பதிவு செய்யவில்லை.

FVOCI இன் குறைபாடு

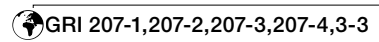
FVOCI, ன் குறைபாடு பற்றிய விவரங்கள் குறிப்பு 27 இல் பக்க எண். நிதிநிலை அறிக்கைகளுக்கு 282.

சொத்து, ஆலை மற்றும் உபகரணங்களின் பயனுள்ள வாழ்க்கை நேரம்

ஒவ்வொரு அறிக்கை தேதியிலும் எஞ்சிய மதிப்புகள், பயனுள்ள வாழ்க்கை மற்றும் சொத்து, ஆலை மற்றும் உபகரணங்களின் தேய்மானத்தின் முறைகள் ஆகியவற்றை குழு மதிப்பாய்வு செய்கிறது. இந்த மதிப்புகள், விகிதங்கள், முறைகள் ஆகியவற்றின் மதிப்பீட்டில் நிர்வாகத்தின் தீர்ப்பு செயல்படுத்தப்படுகிறது, எனவே அவை நிச்சயமற்ற தன்மைக்கு உட்பட்டவை.

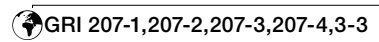
அசையா சொத்துகளின் பயனுள்ள வாழ்க்கை நேரம்

அசையா சொத்துகளின் பயனுள்ள வாழ்நாள் பற்றிய விவரங்கள் பக்கம் எண் 34 இல் கொடுக்கப்பட்டுள்ளன. நிதிநிலை அறிக்கைகளுக்கு 294.



பரிமாற்ற விலை ஒழுங்குமுறை

நிறுவனம் வருமான வரிகள் மற்றும் பரிமாற்ற விலை விதிமுறைகள் உட்பட பிற வரிகளுக்கு உட்பட்டது. அந்தந்த பரிமாற்ற விலை நிர்ணய விதிமுறைகளின் விளக்கம் தொடர்பாக நிலவும் நிச்சயமற்ற நிலைகள், பரிமாற்ற விலை நிர்ணய விதிமுறைகளின் தாக்கத்தை தீர்மானிக்க நிர்வாகத் தீர்ப்பைப் பயன்படுத்துவது அவசியமானது. அதன்படி, தொடர்புடைய நிறுவனங்களை அடையாளம் காண்பது, அந்தந்த கையின் நீள விலையை மதிப்பிடுவது மற்றும் பொருத்தமான விலை நிர்ணய பொறிமுறையைத் தேர்ந்தெடுப்பது உள்ளிட்ட அம்சங்களில் கட்டுப்பாடுகளைப் பயன்படுத்துவதில் முக்கியமான தீர்ப்புகள் மற்றும் மதிப்பீடுகள் பயன்படுத்தப்பட்டன. தற்போதைய வரிக் கட்டணம் அத்தகைய தீர்ப்புகளுக்கு உட்பட்டது. மதிப்பீட்டப்பட்ட வருமான வரிக் கட்டணம் மற்றும் உண்மையான செலுத்த வேண்டியவை ஆகியவற்றுக்கு இடையேயான வேறுபாடுகள் நிர்வாகத்தின் விளக்கம் மற்றும் பரிமாற்ற விலை ஒழுங்குமுறையின் பயன்பாடு ஆகியவற்றின் விளைவாக எழலாம்.



ஒத்திவைக்கப்பட்ட வரி

“ஒத்திவைக்கப்பட்ட வரி” பற்றிய விவரங்கள் நிதிநிலை அறிக்கைகளுக்கு பக்கம் எண்.309 இல் குறிப்பு 44 இல் கொடுக்கப்பட்டுள்ளன.

ஓய்வூதிய பலன் கடமை

ஓய்வூதிய பலன் பொறுப்பு நிதிநிலை அறிக்கைகளுக்கு பக்கம் எண்.307 இல் குறிப்பு 43 இல் “ஓய்வுப் பலன் கடமை” பற்றிய விவரங்கள் கொடுக்கப்பட்டுள்ளன.

துணை நிறுவனமான பீப்பிள்ஸ் இன்சூரன்ஸ் பிஎல்சியின் பொதுக் காப்பீட்டு ஒப்பந்தப் பொறுப்புகளின் மதிப்பீடு, பொதுக் காப்பீட்டு ஒப்பந்தங்களின் மதிப்பீடுகள், அறிக்கையிடப்பட்ட தேதியில் தெரிவிக்கப்படும் கோரிக்கைகளின் எதிர்பாரக்கப்படும் இறுதிச் செலவு மற்றும் எதிர்பாரக்கப்படும் க்ளாம்களின் இறுதிச் செலவு ஆகிய இரண்டுக்கும் செய்யப்பட வேண்டும், ஆனால் இன்னும் அறிக்கை

துணை நிறுவனமான பீப்பிள்ஸ் இன்சூரன்ஸ் பிஎல்சியின் பொதுக் காப்பீட்டு ஒப்பந்தப் பொறுப்புகளின் மதிப்பீடு

தேதி (IBNR) அறிவிக்கப்படவில்லை. இறுதி உரிமைகோரல்களின் விலையை உறுதியாக நிறுவுவதற்கு ஒரு குறிப்பிடத்தக்க கால அவகாசம் எடுக்கலாம். நிறுவனத்தில் உள்ள உரிமைகோரல்களின் அளவை மதிப்பிடுவதற்கு அடிப்படையான முக்கிய அனுமானம் கடந்தகால உரிமைகோரல் வளர்ச்சி அனுபவமாகும்.

பெரிய உரிமைகோரல்கள் பொதுவாக தனித்தனியாக கவனிக்கப்படும், இழப்பை சரிசெய்யப்பட்ட மதிப்பீடுகளின் முக மதிப்பில் ஒதுக்கப்பட்டு அல்லது அவற்றின் எதிர்கால வளர்ச்சியை பிரதிபலிக்கும் வகையில் தனித்தனியாக திட்டமிடப்படுகிறது. பெரும்பாலான சந்தர்ப்பங்களில், உரிமைகோரல்களின் எதிர்கால விகிதங்கள், பணவீக்கம் அல்லது இழப்பு விகிதங்கள் குறித்து வெளிப்படையான அனுமானங்கள் எதுவும் செய்யப்படுவதில்லை.

2.11 ஒப்பீட்டுத் தகவல்

தற்போதைய காலக்கட்டத்தின் நிதிநிலை அறிக்கைகளின் புரிதலை மேம்படுத்துவதற்கும், இடைக்கால ஒப்பீட்டை மேம்படுத்துவதற்கும் நிதிநிலை அறிக்கைகளில் முந்தைய காலக்கட்டத்தைப் பொறுத்தமட்டில் அளவு, விவரிப்பு மற்றும் விளக்கமான தகவல்கள் உள்ளிட்ட ஒப்பீட்டுத் தகவல்கள் வெளியிடப்பட்டுள்ளன. முந்தைய ஆண்டின் நிதிநிலை அறிக்கைகளின் விளக்கக்காட்சி மற்றும் வகைப்பாடு திருத்தப்பட்டது, சிறந்த விளக்கக்காட்சிக்கு பொருத்தமானது மற்றும் நடப்பு ஆண்டுடன் ஒப்பிடத்தக்கது.

3. பொது கணக்கியல் கொள்கைகள்

3.1 ஒருங்கிணைப்பின் அடிப்படை

மார்ச் 31, 2023 இல் முடிவடைந்த ஆண்டிற்கான குழுவின் ஒருங்கிணைந்த நிதிநிலை அறிக்கைகள், நிறுவனம், அதன் துணை நிறுவனங்கள் மற்றும் அதன் இணை நிறுவனம் ஆகியவை அடங்கும். பீப்பிள்ஸ் லீசிங் மற்றும் / டைனான்ஸ் பிஎல்சியின் துணை நிறுவனமான பீப்பிள்ஸ் இன்சூரன்ஸ் பிஎல்சியைத் தவிர, நிறுவனத்தின் துணை நிறுவனங்கள் மற்றும் இணை நிதி அறிக்கைகள் அதே அறிக்கையிடல் ஆண்டிற்குத் தயாரிக்கப்படுகின்றன, அதன் நிதியாண்டு டிசம்பர் 31-ஆம் தேதியுடன் முடிவடைகிறது. ஒருங்கிணைப்பு நோக்கத்திற்காக அதே அறிக்கை ஆண்டு பயன்படுத்தப்பட்டது.

3.1.1 வணிக சேர்க்கை மற்றும் நல்லெண்ணம்

இலங்கை கணக்கியல் தரநிலை - SLFRS 03 (வணிக சேர்க்கைகள்) இன் தேவைகளின்படி கையகப்படுத்தல் முறையைப் பயன்படுத்துவதற்காக வணிக சேர்க்கைகள் கணக்கிடப்படுகின்றன.

குழுவும் நிறுவனமும், கையகப்படுத்தியவர் மீதான கட்டுப்படுத்தப்படாத வட்டியின் அங்கீகரிக்கப்பட்ட தொகை, பெறப்பட்ட அடையாளம் காணக்கூடிய சொத்துக்களின் நிகர அங்கீகரிக்கப்பட்ட தொகை மற்றும் ஏற்றுக்கொள்ளப்பட்ட பொறுப்புகள் உட்பட, மாற்றப்பட்ட பரிசீலனையின் நியாயமான மதிப்பாக நல்லெண்ணத்தை அளவிடுகிறது. . அதிகப்படியான எதிர்மறையாக இருக்கும்போது, லாபம் அல்லது இழப்பு அறிக்கையில் பேரம் வாங்கும் ஆதாயம் உடனடியாக அங்கீகரிக்கப்படும்.

வணிகக் கலவையில் பெறப்பட்ட நல்லெண்ணம், அடையாளம் காணக்கூடிய சொத்துக்கள், பொறுப்புகள் மற்றும் பெறப்பட்ட தற்செயல் பொறுப்புகள் ஆகியவற்றின் நிகரத் தொகையில் குழுவின் வட்டியை விட வணிக கலவையின் செலவை விட அதிகமாக இருக்கும் செலவில் அளவிடப்படுகிறது.

ஆரம்ப அங்கீகாரத்தைத் தொடர்ந்து, நன்மதிப்பு குறைந்த செலவில் அளவிடப்படுகிறது. நிகழ்வுகள் அல்லது சூழ்நிலைகளில் ஏற்படும் மாற்றங்கள் கமந்து செல்லும் மதிப்பு பலவினமடையக்கூடும் என்று கட்டிக்காட்டினால், ஆண்டுதோறும் அல்லது அடிக்கடி குறைபாட்டிற்காக நல்லெண்ணம் மதிப்பாய்வு செய்யப்படுகிறது.

குறைபாடு சோதனையின் நோக்கத்திற்காக, ஒரு வணிக கலவையில் பெறப்பட்ட நல்லெண்ணம், கையகப்படுத்தப்பட்ட தேதியிலிருந்து ஒதுக்கப்படுகிறது.

குழுவின் ஒவ்வொரு பண-உருவாக்கும் அலகுகள் (CGUs) அல்லது CGU களின் குழுவிற்கு, அவை கூட்டுத்தொகையின் ஒருங்கிணைப்பிலிருந்து பயனடையும் என்று எதிர்பார்க்கப்படுகிறது, கையகப்படுத்தியவரின் பிற சொத்துக்கள் அல்லது பொறுப்புகள் அந்த அலகுகளுக்கு ஒதுக்கப்பட்டதா என்பதைப் பொருட்படுத்தாமல்.

நல்லெண்ணம் ஒரு CGU (அல்லது CGU களின் குழுவின்) பகுதியாகவும், அந்த அலகுக்குள் உள்ள செயல்பாட்டின் ஒரு பகுதியையும் உருவாக்கினால், அகற்றப்பட்ட செயல்பாட்டின் தொடர்புடைய நல்லெண்ணம் அகற்றப்படும்போது ஆதாயம் அல்லது இழப்பைத் தீர்மானிக்கும் போது செயல்பாட்டின் கமந்து செல்லும் தொகையில் சேர்க்கப்பட்டுள்ளது.

இந்தச் சூழ்நிலையில் நல்லெண்ணம் அகற்றப்பட்ட செயல்பாட்டின் ஒப்பீட்டு மதிப்புகள் மற்றும் தக்கவைக்கப்பட்ட CGU இன் பகுதி ஆகியவற்றின் அடிப்படையில் அளவிடப்படுகிறது.

துணை நிறுவனங்கள் விற்கப்படும் போது, விற்பனை விலை மற்றும் நிகர சொத்துக்கள் மற்றும் ஒட்டுமொத்த மொழியெய்ர்பு வேறுபாடுகள் மற்றும் நல்லெண்ணம் ஆகியவற்றுக்கு இடையேயான வேறுபாடு லாபம் அல்லது இழப்பு அறிக்கையில் அங்கீகரிக்கப்படுகிறது.

3.1.2 பொதுவான கட்டுப்பாட்டு வணிக கலவை

பரிந்துரைக்கப்பட்ட நடைமுறையின் (SoRP) அறிக்கையின் கீழ் வழங்கப்பட்ட வழிகாட்டுதல்களைப் பயன்படுத்தி பொதுவான கட்டுப்பாட்டு வணிக சேர்க்கைகள் கணக்கிடப்படுகின்றன.

- இலங்கையின் பட்டயக் கணக்காளர்கள் நிறுவனம் வழங்கிய பொதுவான கட்டுப்பாட்டு வணிகச் சேர்க்கைக்கான கணக்கியல் இணைத்தல்.

3.1.3 கட்டுப்பாடு இழப்பு

கட்டுப்பாட்டை இழந்தவுடன், குழுவானது துணை நிறுவனத்தின் சொத்துக்கள் மற்றும் பொறுப்புகளை கட்டுப்படுத்தாத வட்டி மற்றும் துணை நிறுவனத்துடன் தொடர்புடைய பங்குகளின் பிற கூறுகளை அங்கீகரிக்கிறது. கட்டுப்பாட்டை இழப்பதன் மூலம் எழும் உபரி அல்லது பற்றாக்குறை லாபம் அல்லது இழப்பு அறிக்கையில் அங்கீகரிக்கப்படுகிறது. குழு முந்தைய துணை நிறுவனத்தில் ஏதேனும் ஆர்வத்தைத் தக்க வைத்துக் கொண்டால், அத்தகைய வட்டியானது கட்டுப்பாட்டை இழந்த தேதியில் நியாயமான மதிப்பில் அளவிடப்படுகிறது.

3.1.4 ஒருங்கிணைப்பில் பரிவர்த்தனைகள் நீக்கப்பட்டன

ஒருங்கிணைக்கப்பட்ட நிதிநிலை அறிக்கைகளைத் தயாரிப்பதில் குழுவிற்குள் இருப்புக்கள் மற்றும் பரிவர்த்தனைகள் மற்றும் உள்குழு பரிவர்த்தனைகளிலிருந்து எழும் உண்மையற்ற வருமானம் மற்றும் செலவுகள் நீக்கப்படும். சமப்பங்கு கணக்கு முதலீட்டாளர்களுடனான பரிவர்த்தனைகளிலிருந்து எழும் உணரப்படாத ஆதாயங்கள் முதலீட்டிற்கு எதிராக அகற்றப்படுகின்றன.

3.2 வெளிநாட்டு நாணய பரிவர்த்தனைகள் மற்றும் இருப்புக்கள்

அனைத்து வெளிநாட்டு நாணய பரிவர்த்தனைகளும் செயல்பாட்டு நாணயமாக மாற்றப்படுகின்றன, இது பரிவர்த்தனைகள் பாதிக்கப்பட்ட தேதியில் ஸ்பாட் மாற்று விகிதத்தில் இலங்கை ரூபாய் (ரூ.) ஆகும். இது சம்பந்தமாக, குழுவின் நடைமுறையானது பரிவர்த்தனை தேதியில் நடுநிலை பரிவர்த்தனை விகிதத்தைப் பயன்படுத்துவதாகும்.

அறிக்கையில் தேதியில் வெளிநாட்டு நாணயங்களில் குறிப்பிடப்பட்ட பணச் சொத்துக்கள் மற்றும் பொறுப்புகள், அறிக்கையில் தேதியில் பரிமாற்ற விகிதத்தில் செயல்பாட்டு நாணயத்திற்கு மீண்டும் மொழியெயர்க்கப்படுகின்றன. பணப் பொருட்களின் மீதான வெளிநாட்டு நாணய ஆதாயம் அல்லது இழப்பு என்பது, ஆண்டின் தொடக்கத்தில் செயல்பாட்டு நாணயத்தில் மாற்றியமைக்கப்பட்ட செலவு மற்றும் ஆண்டின் போது பயனுள்ள வட்டி மற்றும் கொடுப்பனவுகளுக்கு மாற்றியமைக்கப்பட்ட செலவு மற்றும் அறிக்கையில் தேதியில் மாற்று விகிதத்தில் மொழியெயர்க்கப்பட்ட வெளிநாட்டு நாணயத்தில் மாற்றியமைக்கப்பட்ட செலவு ஆகியவற்றுக்கு இடையேயான வித்தியாசம் ஆகும்..

அந்நியச் செலாவணியில் வரலாற்றுச் செலவின் அடிப்படையில் அளவிடப்படும் நாணயமற்ற பொருட்கள் அங்கீகரிக்கப்பட்ட தேதியின் ஸ்பாட் எக்ஸ்சேஞ்சு விகிதங்களைப் பயன்படுத்தி மொழியெயர்க்கப்படுகின்றன. அந்நியச் செலாவணியில் நியாயமான மதிப்பில் அளவிடப்படும் நாணயமற்ற பொருட்கள், நியாயமான மதிப்பு நிர்ணயிக்கப்பட்ட தேதியில் ஸ்பாட் எக்ஸ்சேஞ்சு விகிதங்களைப் பயன்படுத்தி மொழியெயர்க்கப்படுகின்றன.

3.3 SLFRS 15 – வாடிக்கையாளர்களுடனான ஒப்பந்தங்களின் வருவாய்

SLFRS 15 ஆனது வருவாய் அங்கீகார வழிகாட்டுதலை மாற்றியமைக்கிறது, இதில் “வருவாய்” தொடர்பான LKAS 18, கட்டுமான ஒப்பந்தங்களில்” LKAS 11 மற்றும் “வாடிக்கையாளர் விசுவாசத் திட்டங்களில்” IFRIC 13 ஆகியவை அடங்கும், மேலும் இது ஏப்ரல் 1, 2018 அல்லது அதற்குப் பிறகு தொடங்கும் வருடாந்திர அறிக்கையில் காலங்களுக்குச் செல்லுபடியாகும்.

SLFRS 15 வருவாய் அங்கீகரிக்கப்படுகிறது, எவ்வளவு, எப்போது என்பதைத் தீர்மானிப்பதற்கான ஒரு விரிவான கட்டமைப்பை வழங்குகிறது. SLFRS 15 க்கு புதிய தரம் மற்றும் அளவு வெளிப்படுத்தல் தேவை, நிதிநிலை அறிக்கைகளின் பயனர்கள் வருவாயின் தன்மை, அளவு, நேரம் மற்றும் நிச்சயமற்ற தன்மை மற்றும் வாடிக்கையாளர் மற்றும் நிறுவனங்களுடனான ஒப்பந்தங்களிலிருந்து எழும் பணப்புக்கங்கள் ஆகியவற்றைப் புரிந்துகொள்வதை நோக்கமாகக் கொண்டது. வருவாய் மற்றும் எந்த அளவு ஒரு நிறுவனம் வாடிக்கையாளருக்கு பொருட்கள் மற்றும் சேவைகளின் கட்டுப்பாட்டை அந்த நிறுவனம் எதிர்பார்க்கும் தொகைக்கு மாற்றும் போது வருவாய் அங்கீகரிக்கப்படும் என்று மாதிரி குறிப்பிடுகிறது.

3.4 காரணம் மற்றும் திருத்தப்பட்ட தரநிலை மற்றும் விளக்கம்

இந்த நிதிநிலை அறிக்கைகளில், குழு இலங்கை கணக்கியல் தரநிலை - SLFRS 1, SLFRS 9, LKAS 16 மற்றும் LKAS 37 ஆகியவற்றுக்கான திருத்தங்களை நிதி அறிக்கையிலுக்குப் பயன்படுத்தியுள்ளது. குழுவானது பிற தரநிலைகள், விளக்கம் அல்லது திருத்தம் ஆகியவற்றை முன்கூட்டியே ஏற்றுக்கொள்ளவில்லை, ஆனால் அவை பயனுள்ளதாக இல்லை.

SLFRS 1 இலங்கை நிதி அறிக்கை தரநிலைகளை முதன்முறையாக ஏற்றுக்கொண்டது - முதல் முறையாக ஏற்றுக்கொள்வதாக துணை

SLFRS தரநிலை செயல்முறைக்கு அதன் 2018-2020 வருடாந்த மேம்பாடுகளின் ஒரு பகுதியாக, இலங்கை பட்டயக் கணக்காளர்கள் நிறுவனம் (CA Sri Lanka) SLFRS 1 முதல் முறையாக சர்வதேச நிதி அறிக்கை தரநிலைகளை (SLFRS 1) Vறுத்துக்கொண்டதில் ஒரு திருத்தத்தை வெளியிட்டது. SLFRசுக்கு மாற்றும் பெற்றோரின் தேதியின் அடிப்படையில், பெற்றோரால் அறிவிக்கப்பட்ட தொகைகளைப் பயன்படுத்தி ஒட்டுமொத்த பரிவர்த்தனை வேறுபாடுகளை அளவிடுவதற்கு SLFRS 1 இன் பத்தி D16(a) ஐப் பயன்படுத்தத் தேர்ந்தெடுக்கும் துணை நிறுவனத்தை இந்தத் திருத்தம் அனுமதிக்கிறது. SLFRS 1 இன் பத்தி D16(a)ஐப் பயன்படுத்துவதற்குத் தேர்ந்தெடுக்கும் ஒரு துணை அல்லது கூட்டு முயற்சிக்கும் இந்தத் திருத்தம் பொருந்தும்.

SLFRS 9 நிதிச் கருவிகள் - நிதிப் பொறுப்புகளை அறிதலுக்கான “10 சதவீதம்” தேர்வில் கட்டணம்

SLFRS தரநிலை செயல்முறைக்கு அதன் 2018-2020 வருடாந்த மேம்பாடுகளின் ஒரு பகுதியாக, இலங்கை பட்டயக் கணக்காளர்கள் நிறுவனம் (CA Sri Lanka) SLFRS 9 நிதிச் கருவிகளுக்கு (SLFRS 9) ஒரு திருத்தத்தை வெளியிட்டது. புதிய அல்லது மாற்றியமைக்கப்பட்ட நிதிப் பொறுப்பின் விதிமுறைகள் அசல் நிதிப் பொறுப்பின் விதிமுறைகளிலிருந்து கணிசமாக வேறுபட்டதா என்பதை மதிப்பிடும்தோது ஒரு நிறுவனம் உள்ளடக்கிய கட்டணங்களைத் திருத்தம் தெளிவுபடுத்துகிறது. இந்தக் கட்டணங்களில் கடன் வாங்குபவருக்கும் கடன் வழங்குபவருக்கும் இடையில் செலுத்தப்பட்ட அல்லது பெறப்பட்டவை மட்டுமே அடங்கும், மற்றவர் சார்பாக கடன் வாங்கியவர் அல்லது கடன் வழங்கியவர் செலுத்திய அல்லது பெறப்பட்ட கட்டணம் உட்பட. ஒரு நிறுவனம் நிதிப் பொறுப்புகளில் திருத்தத்தைப் பயன்படுத்துகிறது

நிறுவனம் முதலில் திருத்தத்தைப் பயன்படுத்தும் வருடாந்திர அறிக்கையில் காலத்தின் தொடக்கத்தில் அல்லது அதற்குப் பிறகு மாற்றியமைக்கப்பட்டது அல்லது பரிமாற்றம் செய்யப்படுகிறது.

SLFRS க்கு திருத்தங்கள் 3

திருத்தங்கள் SLFRS 3ஐப் புதுப்பிக்கின்றன, இதனால் அது 1989 கட்டமைப்பிற்குப் பதிலாக 2018 கருத்தியல் கட்டமைப்பைக் குறிக்கிறது. LKAS 37ன் எல்லைக்குள் உள்ள கட்டமைப்புகளுக்கு, கடந்த கால நிகழ்வுகளின் விளைவாக, கையகப்படுத்தும் தேதியில் தற்போதைய கட்டமை இருக்கிறது என்பதைத் தீர்மானிக்க, LKAS 37ன் ஒரு கையகப்படுத்துபவர் SLFRS 3 இல் சேர்க்கிறார். IFRIC 21 கட்டணங்களின் வரம்பிற்குள் இருக்கும் ஒரு கட்டணத்திற்கு, கட்டணத்தைச் செலுத்த வேண்டிய கட்டாய நிகழ்வு கையகப்படுத்தப்பட்ட தேதிக்குள் நிகழ்ந்ததா என்பதைத் தீர்மானிக்க, வாங்குபவர் IFRIC 21ஐப் பயன்படுத்துகிறார். இறுதியாக, ஒரு வணிக கலவையில் பெறப்பட்ட தற்செயலான சொத்துக்களை வாங்குபவர் அங்கீகரிக்கவில்லை என்ற வெளிப்படையான அறிக்கையை திருத்தங்கள் சேர்க்கின்றன.

சொத்து, ஆலை மற்றும் உபகரணங்கள்: நோக்கம் கொண்ட பயன்பாட்டிற்கு முன் வருவாய் - LKAS 16 இல் திருத்தங்கள்

மார்ச் 2021 இல், CA Sri Lanka ஆனது LKAS16 - சொத்து, ஆலை மற்றும் உபகரணங்களுக்கு - நோக்கம் கொண்ட பயன்பாட்டிற்கு முந்தைய வருமானம், சொத்து, ஆலை மற்றும் உபகரணங்களின் விலையில் இருந்து நிறுவனங்களைக் கழிப்பதைத் தடைசெய்கிறது. இருப்பிடத்திற்கான சொத்து மற்றும் நிர்வாகத்தின்

நோக்கம் கொண்ட முறையில் செயல்படுவதற்குத் தேவையான நிபந்தனை. மாறாக, ஒரு நிறுவனம் அத்தகைய பொருட்களை விற்பனை மூலம் கிடைக்கும் வருமானத்தையும், அந்த பொருட்களை உற்பத்தி செய்வதற்கான செலவுகளையும் லாபம் அல்லது நஷ்டத்தில் அங்கீகரிக்கிறது.

கடுமையான ஒப்பந்தங்கள் - ஒரு ஒப்பந்தத்தை நிறைவேற்றுவதற்கான செலவுகள் - LKAS 37 இல் திருத்தங்கள்

மார்ச் 2021 இல், CA Sri Lanka ஆனது LKAS 37 இல் திருத்தங்களை ஏற்றுக்கொண்டது, ஒரு ஒப்பந்தம் கடினமானதா அல்லது நஷ்டத்தை உண்டாக்குகிறதா என்பதை மதிப்பீடு போது ஒரு நிறுவனத்திற்கு என்ன செலவுகள் தேவை என்பதைக் குறிப்பிடுவதற்கு.

திருத்தங்கள் “நேரடியாக தொடர்புடைய செலவு அணுகுமுறை” பொருந்தும். பொருட்கள் அல்லது சேவைகளை வழங்குவதற்கான ஒப்பந்தத்துடன் நேரடியாக தொடர்புடைய செலவுகள் அதிகரிக்கும் செலவுகள் மற்றும் ஒப்பந்த நடவடிக்கைகளுடன் நேரடியாக தொடர்புடைய செலவுகளின் ஒதுக்கீடு ஆகிய இரண்டும் அடங்கும். பொது மற்றும் நிர்வாகச் செலவுகள் நேரடியாக ஒப்பந்தத்துடன் தொடர்புடையவை அல்ல, ஒப்பந்தத்தின் கீழ் எதிர் கட்சிக்கு வெளிப்படையாகக் கட்டணம் விதிக்கப்படாவிட்டால் அவை விலக்கப்படும்

3.5 நிதிச் கருவிகள் - ஆரம்ப அங்கீகாரம் மற்றும் அடுத்தடுத்த அளவீடு

3.5.1 அங்கீகரிக்கப்பட்ட திகதி

“வழக்கமான வழி வர்த்தகங்கள்” தவிர அனைத்து நிதிச் சொத்துக்கள் மற்றும் பொறுப்புகள் ஆரம்பத்தில் வர்த்தக தேதியில் அங்கீகரிக்கப்படுகின்றன, அதாவது, குழுவானது கருவியின் ஒப்பந்த விதிகளுக்கு ஒரு கட்சியாக மாறும் தேதி. “வழக்கமான வழி வர்த்தகம்” என்பது பொதுவாக சந்தையில் ஒழுங்குமுறை அல்லது மரபு மூலம் நிறுவப்பட்ட காலக்கெடுவிற்குள் சொத்துக்களை வழங்க வேண்டிய நிதி சொத்துக்களை வாங்குதல் அல்லது விற்பது என்று பொருள். அந்த வர்த்தகங்கள் ஆரம்பத்தில் தீர்வு தேதியில் அங்கீகரிக்கப்படுகின்றன.

3.5.2 நிதி சொத்துக்களின் வகைப்பாடு மற்றும் அடுத்தடுத்த அளவீடு

SLFRS 9 இன் படி, சொத்துக்களை நிர்வகிப்பதற்கான வணிக மாதிரி மற்றும் சொத்துக்களின் ஒப்பந்த விதிமுறைகளின் அடிப்படையில் குழு அதன் அனைத்து நிதி சொத்துக்களையும் வகைப்படுத்துகிறது

- மாற்றியமைக்கப்பட்ட செலவு
- ஏனைய விரிவான வருமானம் டைமெட்ரிக் (FVOCI) மூலம் நியாயமான மதிப்பு
- இலாபம் அல்லது இழப்பு (FVTPL) மூலம் நியாயமான மதிப்பு

நிதி சொத்துக்களின் அடுத்தடுத்த அளவீடு அவற்றின் வகைப்பாட்டைப் பொறுத்தது.

வணிக மாதிரி மதிப்பீடு

ஏப்ரல் 1, 2018 முதல், குழுவானது வணிக மாதிரியின் நோக்கத்தை மதிப்பீடு செய்கிறது, அதில் ஒரு சொத்து ஒரு போர்/போலியோ மட்டத்தில் உள்ளது மற்றும் கருவி அடிப்படையில் மதிப்பிடப்படாது, ஏனெனில் இது வணிகத்தை நிர்வகிக்கும் விதத்தை சிறப்பாகப் பிரதிபலிக்கிறது. நிர்வாகத்திற்கு தகவல் வழங்கப்படுகிறது. கருத்தில் கொள்ளப்பட்ட தகவல்கள் அடங்கும்:

- பெரும்பகுதிக்காக கூறப்பட்ட கொள்கைகள் மற்றும் நோக்கங்கள் மற்றும் நடைமுறையில் அந்தக் கொள்கைகளின் செயல்பாடு. குறிப்பாக, என்பதை நிர்வாகத்தின் மூலப்பாடி ஒப்பந்த வட்டி வருவாயை ஈட்டுதல், பராமரிப்பில் கவனம் செலுத்துகிறது ஒரு குறிப்பிட்ட வட்டி விகித விவரக்குறிப்பு, நிதிச் சொத்துக்களின் கால அளவைப் பொருத்துவது, அந்த சொத்துக்களை நிதியளிக்கும் பொறுப்புகளின் காலம் அல்லது சொத்துக்களின் விற்பனையின் மூலம் பணப்புழக்கங்களை உணர்ந்து கொள்வது
- பெரும்பகுதியின் செயல்திறன் எவ்வாறு மதிப்பிடப்படுகிறது மற்றும் குழுவின் நிர்வாகத்திற்கு தெரிவிக்கப்படுகிறது
- வணிக மாதிரியின் செயல்திறனைப் பாதிக்கும் அபாயங்கள் (மற்றும் அந்த வணிக மாதிரியில் உள்ள நிதிச் சொத்துக்கள்) மற்றும் அந்த அபாயங்கள் எவ்வாறு நிர்வகிக்கப்படுகின்றன
- வணிகத்தின் மேலாளர்கள் எவ்வாறு ஈடுசெய்யப்படுகிறார்கள் - எ.கா. நிர்வகிக்கப்படும் சொத்துக்களின் நியாயமான மதிப்பின் அடிப்படையில் இழப்பீடு வழங்கப்படுகிறதா அல்லது சேகரிக்கப்பட்ட ஒப்பந்தப் பணப்புழக்கங்கள் மற்றும்
- முந்தைய காலங்களில் விற்பனையின் அதிர்வெண், அளவு மற்றும் நேரம், அத்தகைய விற்பனைக்கான காரணங்கள் மற்றும் எதிர்கால விற்பனை செயல்பாடு குறித்த அதன் எதிர்பார்ப்புகள். இருப்பினும், விற்பனை செயல்பாடு பற்றிய தகவல்கள் தனித்தனியாகக் கருதப்படுவதில்லை, ஆனால் நிதிச் சொத்துக்களை நிர்வகிப்பதற்கான குழுவின் கூறப்பட்ட நோக்கம் எவ்வாறு அடையப்படுகிறது மற்றும் பணப்புழக்கங்கள் எவ்வாறு உணரப்படுகின்றன என்பதற்கான ஒட்டுமொத்த மதிப்பீட்டின் ஒரு பகுதியாகும்.

வணிக மாதிரி மதிப்பீடு, “மோசமான நிலை” அல்லது “அழுத்த நிலை” சூழ்நிலைகளை கணக்கில் எடுத்துக் கொள்ளாமல் நியாயமான முறையில் எதிர்பார்க்கப்படும் காட்சிகளை அடிப்படையாகக் கொண்டது. ஆரம்ப அங்கீகாரத்திற்குப் பிறகு பணப்புழக்கங்கள் குழுவின் அசல் எதிர்பார்க்கப்படுகின்றனது வேறுபட்டதாக உணரப்பட்டால், அந்த வணிகத்தில் மீதமுள்ள நிதிச் சொத்துக்களின் வகைப்பாட்டை குழு மாற்றாது. மாதிரி, ஆனால் புதிதாக உருவான அல்லது புதிதாக வாங்கப்பட்ட நிதிச் சொத்துக்களை மதிப்பீடு போது அத்தகைய தகவலை உள்ளடக்கியது.

ஒப்பந்த பணப்புழக்கங்கள் அசல் மற்றும் வட்டிக்க மட்டுமே செலுத்தப்படுகிறதா என்பதை மதிப்பீடு செய்தல் (SPPI சோதனை)

அதன் வகைப்படுத்தல் செயல்முறையின் இரண்டாவது படியாக, குழுவானது SPPI சோதனையைச் சந்திக்கிறதா என்பதைக் கண்டறிய நிதிச் சொத்துக்களின் ஒப்பந்த விதிமுறைகளை மதிப்பிடுகிறது.

இந்த மதிப்பீட்டின் நோக்கங்களுக்காக, “முதன்மை” என்பது ஆரம்ப அங்கீகாரத்தின் மீதான நிதிச் சொத்தின் நியாயமான மதிப்பாக வரையறுக்கப்படுகிறது மற்றும் நிதிச் சொத்தின் வாழ்நாள் முழுவதும் மாறலாம் (உதாரணமாக, அசல் அல்லது பிரீமியம்/ தள்ளுபடியை திருப்பிச் செலுத்துதல் இருந்தால்)

“வட்டி” என்பது பணத்தின் நேர மதிப்பு மற்றும் அசல் தொகையுடன் தொடர்புடைய கடன் அபாயத்திற்கான கருத்தில் வரையறுக்கப்படுகிறது. பிற அடிப்படை கடன் அபாயங்கள் மற்றும் செலவுகள், அத்துடன் இலாப வரம்பு ஒரு குறிப்பிட்ட காலப்பகுதியில் நிலுவையில் உள்ளது.

இதற்கு நேர்மாறாக, அடிப்படைக் கடன் ஏற்பாட்டுடன் தொடர்பில்லாத ஒப்பந்தப் பணப்புழக்கங்களில் அபாயங்கள் அல்லது நிலையற்ற தன்மையைக் குறைப்பதை விட அதிகமாக அறிமுகப்படுத்தும் ஒப்பந்த விதிமுறைகள், அசல் மற்றும் அசல் தொகைக்கான நிலுவையில் உள்ள வட்டியை மட்டுமே செலுத்தும் ஒப்பந்தப் பணப்புழக்கங்களுக்கு வழிவகுக்காது.. இதுபோன்ற சந்தர்ப்பங்களில், நிதிச் சொத்தை FVTPL இல் அளவிட வேண்டும்.

ஒப்பந்தப் பணப்புழக்கங்கள் அசல் மற்றும் அசல் தொகைக்கான வட்டியை மட்டுமே செலுத்துகிறதா என்பதை மதிப்பிடுவதில், குழுவானது கருவியின் ஒப்பந்த விதிமுறைகளைக் கருத்தில் கொள்கிறது. நிதிச் சொத்தில் ஒப்பந்த கால அளவு உள்ளதா என்பதை மதிப்பிடுவது தில் அடங்கும், அது ந்த நிபந்தனையை பூர்த்தி செய்யாத வகையில் ஒப்பந்த பணப்புழக்கங்களின் நேரத்தை அல்லது அளவை மாற்றலாம் என மதிப்பீட்டின் போது குழு கருதுகிறது:

- பணப்புழக்கங்களின் அளவு மற்றும் நேரத்தை மாற்றும் தற்செயல் நிகழ்வுகள்
- அந்நிய அம்சங்கள்
- முன்கூட்டியே செலுத்துதல் மற்றும் நீட்டிப்பு விதிமுறைகள்
- குறிப்பிட்ட சொத்துக்களிலிருந்து பணப்புழக்கத்திற்கான குழுவின் உரிமைகோரலைக் கட்டுப்படுத்தும் விதிமுறைகள் மற்றும்
- பணத்தின் நேர மதிப்பைக் கருத்தில் கொண்டு மாற்றியமைக்கும் அம்சங்கள்.

குழுவானது நீண்ட கால நிலையான விகிதக் கடன்களின் பதிவைக் கொண்டுள்ளது, அதற்காக குறிப்பிட்ட காலமுறை மீடமைப்புத் தேதிகளில் வட்டி விகிதத்தை மறுபரிசீலனை செய்ய குழுவிற்கு விருப்பம் உள்ளது. இந்த ரீசெட் உரிமைகள் மீள்நிதித்தத்தின் போது சந்தை விகிதத்திற்கு மட்டுமே. கடனாளிகள் திருத்தப்பட்ட விகிதத்தை ஏற்கலாம் அல்லது அபராதம் இல்லாமல் கடனை சமமாக மீட்டுக்கலாம். குழுவிடம் உள்ளது ந்தக் கடன்களின் ஒப்பந்தப் பணப்புழக்கங்கள் அசல் மற்றும் வட்டிக்கான கொடுபனவுகள் மட்டுமே என்று தீர்மானித்தது, ஏனெனில் விருப்பம் வட்டி விகிதத்தை கருத்தில் கொள்ளும் விதத்தில் மாறுபடும். பணத்தின் நேர மதிப்பு, கடன் ஆபத்து, பிற அடிப்படை கடன் அபாயங்கள் மற்றும் அசல் தொகையுடன் தொடர்புடைய செலவுகள்.

SOFP இல் அங்கீகரிக்கப்பட்ட பல்வேறு வகையான நிதி சொத்துக்கள் பற்றிய விவரங்கள்.

பணமதிப்பு நீக்கப்பட்ட செலவில் அளவிடப்படும் நிதி சொத்துக்கள்

ஒரு நிதிச் சொத்து பின்வரும் இரண்டு நிபந்தனைகளையும் பூர்த்திசெய்து FVTPL இல் குறிப்பிடப்படவில்லை எனில், பணமதிப்பிழப்பு செலவில் அளவிடப்படுகிறது:

- ஒரு வணிக மாதிரிக்குள் சொத்து வைக்கப்படுகிறது, அதன் நோக்கம் ஒப்பந்த பணப்புழக்கங்களை சேகரிக்க சொத்துக்களை வைத்திருப்பது மற்றும்
- நிதிச் சொத்தின் ஒப்பந்த விதிமுறைகள் குறிப்பிட்ட தேதிகளில் பணப்புழக்கங்களுக்கு வழிவகுக்கும். அவை அசல் மற்றும் அசல் தொகைக்கான வட்டியை மட்டுமே செலுத்துகின்றன.

பணமதிப்பு நீக்கப்பட்ட செலவில் அளவிடப்பட்ட நிதிச் சொத்துக்கள் 22,23,25,26,28 மற்றும் 35 முதல் 40 வரையிலான குறிப்புகளில் கொடுக்கப்பட்டுள்ளன. அவை பக்க எண் 262,263,265,281,283,296 மற்றும் 304 ல் உள்ளன.

FVOCI இல் அளவிடப்படும் நிதி சொத்துக்கள்

FVOCI, இல் உள்ள நிதிச் சொத்துக்களில் கடன் மற்றும் சமயங்கு கருவிகள் நியாயமாக அளவிடப்படுகின்றன மற்ற விரிவான வருமானம் மூலம் மதிப்பு. FVOCI இல் அளவிடப்படும் நிதிச் சொத்துக்கள் பக்கம் எண் 27 இல் குறிப்புகள் கொடுக்கப்பட்டுள்ளன. 282.

FVTPL இல் அளவிடப்படும் நிதி சொத்துக்கள்

SLFRS 9 இன் படி, கடனீட்டுச் செலவு அல்லது FVOCI இல் வகைப்படுத்தப்படவை தவிர மற்ற அனைத்து நிதிச் சொத்துகளும் FVTPL இல் அளவிடப்படும் என வகைப்படுத்தப்படுகின்றன. இலாபம் அல்லது நட்டத்தின் மூலம் நியாயமான மதிப்பில் உள்ள நிதிச் சொத்துக்கள் வர்த்தகம் அல்லது நிர்வகிக்கப்படும் நிதிச் சொத்துக்கள் மற்றும் அவற்றின் செயல்திறன் நியாயமான மதிப்பின் அடிப்படையில் மதிப்பிடப்படுகிறது. ஏனெனில் அவை ஒப்பந்த பணப்புழக்கங்களைச் சேர்க்கவோ அல்லது ஒப்பந்தப் பணப்புழக்கங்களைச் சேகரித்து விற்கவோ வைத்திருக்கவில்லை. பக்கம் எண்.283 இல் குறிப்புகள் 24 இல் விவாதிக்கப்பட்ட இலாபம் அல்லது நஷ்டம் மூலம் நியாயமான மதிப்பில் ஆரம்ப அங்கீகாரத்தின் அடிப்படையில் நியமிக்கப்பட்ட நிதிச் சொத்துக்கள் மற்றும் நிதிச் சொத்துக்கள்..

லாபம் அல்லது நஷ்டம் மூலம் நியாயமான மதிப்பில் நியமிக்கப்பட்ட நிதிச் சொத்துக்கள்

SLFRS 9 இன் படி லாபம் அல்லது நட்டத்தின் மூலம் நியாயமான மதிப்பில் நியமிக்கப்பட்ட நிதிச் சொத்துக்கள், ஆரம்ப அங்கீகாரத்தின்படி, குழுவானது ஒரு நிதிச் சொத்தை திரும்பப் பெறமுடியாமல் நியமிக்கலாம். சொத்துக்கள் அல்லது பொறுப்புகளை அளப்பதிலிருந்தோ அல்லது வேறு அடிப்படையில் அவற்றுக்கான ஆதாயங்கள் அல்லது இழப்புகளை அங்கீகரிப்பதிலிருந்தோ ஏற்படும் கணக்கியல் பொருத்தமின்மையைக் குறைக்கிறது.

அறிக்கையில் காலத்தின் முடிவில் லாபம் அல்லது நஷ்டம் மூலம் நியாயமான மதிப்பில் ஆரம்ப அங்கீகாரத்தின் அடிப்படையில் குழு எந்த நிதிச் சொத்துக்களையும் நியமிக்கவில்லை

3.5.3 நிதிச் சொத்துக்கள் மற்றும் நிதிப் பொறுப்புகளை அறிதல்

நிதி சொத்துக்கள்

ஒரு நிதிச் சொத்து (அல்லது, நிதிச் சொத்தின் ஒரு பகுதி அல்லது ஒத்த நிதிச் சொத்துக்களின் குழுவின் ஒரு பகுதி பொருத்தும்) அங்கீகரிக்கப்பாடாத போது

- காலாவதியான சொத்திலிருந்து பணப்புழக்கங்களைப் பெறுவதற்கான உரிமைகள்
- குழுவும் நிறுவனமும் சொத்திலிருந்து பணப்புழக்கங்களைப் பெறுவதற்கான அதன் உரிமைகளை மாற்றியுள்ளது அல்லது பெறப்பட்ட பணப்புழக்கங்களை "பாஸ்த்ரு" ஏற்பாட்டின் கீழ் மூன்றாம் தரப்பினருக்கு பொருள் தாமதமின்றி முழுமையாக செலுத்துவதற்கான கடமையை ஏற்றுக்கொண்டது. அல்லது
- குழுவும் நிறுவனமும் சொத்தின் அனைத்து இடர்களையும் வெகுமதிகளையும் கணிசமாக மாற்றியுள்ளது. அல்லது
- குழுவும் நிறுவனமும் சொத்தின் அனைத்து அபாயங்கள் மற்றும் வெகுமதிகளை கணிசமாக மாற்றுவோ அல்லது தக்கவைக்கவோ இல்லை, ஆனால் சொத்தின் கட்டுப்பாட்டை மாற்றியுள்ளது.

நிதிச் சொத்தின் அங்கீகாரம் நீக்கப்பட்டால், பெறப்பட்ட சொத்து மற்றும் பரிசீலனை மற்றும் விரிவான வருமான அறிக்கையில் அங்கீகரிக்கப்பட்ட ஒட்டுமொத்த ஆதாயம் அல்லது இழப்பு ஆகியவற்றுக்கு இடையேயான வேறுபாடு லாபம் அல்லது இழப்பு அறிக்கையில் அங்கீகரிக்கப்படுகிறது.

குழுவும் நிறுவனமும் ஒரு சொத்திலிருந்து பணப் பாப்பச்சலைப் பெறுவதற்கான உரிமைகளை மாற்றியிருந்தால் அல்லது ஒரு பாஸ்த்ரு ஏற்பாட்டில் நுழைந்தால், மேலும் சொத்தின் அபாயங்கள் மற்றும் வெகுமதிகள் அனைத்தையும் மாற்றுவோ அல்லது தக்கவைக்கவோ அல்லது சொத்தின் கட்டுப்பாட்டை மாற்றுவோ இல்லை, சொத்தில் குழுவின் தொடர்ச்சியான ஈடுபாட்டின் அளவிற்கு சொத்து அங்கீகரிக்கப்படுகிறது. அந்த வழக்கில், குழு தொடர்புடைய பொறுப்பையும் அங்கீகரிக்கிறது. மாற்றப்பட்ட சொத்து மற்றும் தொடர்புடைய பொறுப்பு ஆகியவை குழு தக்கவைத்துள்ள உரிமைகள் மற்றும் கடமைகளை பிரதிபலிக்கும் அடிப்படையில் அளவிடப்படுகின்றன.

மாற்றப்பட்ட சொத்தின் மீதான உத்தரவாதத்தின் வடிவத்தை எடுக்கும் தொடர்ச்சியான ஈடுபாடு, சொத்தின் அசல் சுமந்து செல்லும் தொகையின் குறைவாகவும், குழு திருப்பிச் செலுத்த வேண்டிய அதிகபட்ச பரிசீலனையின் அளவிலும் அளவிடப்படுகிறது.

நிதி பொறுப்புகள்

பொறுப்பின் கீழ் பொறுப்பு நீக்கப்படும்போது அல்லது ரத்துசெய்யப்படும்போது அல்லது காலாவதியாகும்போது நிதிப் பொறுப்பு அங்கீகரிக்கப்படவில்லை. ஏற்கனவே உள்ள நிதிப் பொறுப்பு அதே கடனளிப்பவரிடமிருந்து கணிசமாக வேறுபட்ட விதிமுறைகளில் மாற்றப்பட்டால், அல்லது ஏற்கனவே உள்ள பொறுப்பின் விதிமுறைகள் கணிசமாக மாற்றப்பட்டால், அத்தகைய பரிமாற்றம் அல்லது மாற்றமானது அசல் பொறுப்பின் அங்கீகாரம் மற்றும் புதிய பொறுப்பை அங்கீகரிப்பதாகக் கருதப்படுகிறது. அசல் நிதிப் பொறுப்பின் சுமந்து செல்லும் மதிப்புக்கும் செலுத்தப்பட்ட பரிசீலனைக்கும் இடையே உள்ள வேறுபாடு லாபம் அல்லது இழப்பு அறிக்கையில் அங்கீகரிக்கப்பட்டுள்ளது.

3.5.4 ஈடுநிலை நிதிக்கருவிகள்

நிதிச் சொத்துக்கள் மற்றும் நிதிப் பொறுப்புகள் ஈடுசெய்யப்படும் மற்றும் நிதி நிலை அறிக்கையில் தெரிவிக்கப்பட்ட நிகரத் தொகை, அங்கீகரிக்கப்பட்ட தொகைகளை ஈடுகட்ட தற்போது நடைமுறைப்படுத்தக்கூடிய சட்டப்பூர்வ உரிமை இருந்தால் மட்டுமே, நிகர அடிப்படையில் செட்டில் செய்யும் எண்ணம் இருந்தால் அல்லது சொத்தை உணர்ந்து பொறுப்புகளை ஒரே நேரத்தில் தீர்க்கவும். இது பொதுவாக முதன்மை நிகர ஒப்பந்தங்களில் இல்லை, எனவே தொடர்புடைய சொத்துக்கள் மற்றும் பொறுப்புகள் நிதி நிலை அறிக்கையில் மொத்தமாக வழங்கப்படுகின்றன.

வருமானம் மற்றும் செலவுகள் LKASs SLFRS களின் கீழ் அனுமதிக்கப்படும் போது அல்லது குழுவின் வர்த்தக நடவடிக்கை போன்ற ஒத்த பரிவர்த்தனைகளின் குழுவிலிருந்து எழும் ஆதாயங்கள் மற்றும் இழப்புகளுக்கு மட்டுமே நிகர அடிப்படையில் வழங்கப்படுகின்றன.

3.5.5 நியாயமான மதிப்பை தீர்மானித்தல்

அறிக்கையில் தேதியில் செயலில் உள்ள சந்தைகளில் வர்த்தகம் செய்யப்படும் நிதிக் கருவிகளுக்கான நியாயமான மதிப்பு, பரிவர்த்தனை செலவுகளுக்கு எந்தக் கழிவு இல்லாமல், மேற்கோள் காட்டப்பட்ட சந்தை விலை அல்லது லைப் விலை மேற்கோள்களின் (நீண்ட நிலைகளுக்கான ஏல் விலை மற்றும் குறுகிய நிலைகளுக்கான விலையைக் கேட்கும்) அடிப்படையிலானது.

நிதிக் கருவிகளின் நியாயமான மதிப்புகளின் பகுப்பாய்வு மற்றும் அவை எவ்வாறு அளவிடப்படுகின்றன என்பதற்கான கூடுதல் விவரங்கள் பக்கம் எண்.255 இல் குறிப்பு 21 இல் வழங்கப்பட்டுள்ளன.

3.6 நிதியல்லாத சொத்துக்களின் பாதிப்பு

ஒத்திவைக்கப்பட்ட வரிச் சொத்துக்களைத் தவிர, குழுவின் நிதியல்லாத சொத்துக்களின் சுமந்து செல்லும் தொகைகள், ஒவ்வொரு அறிக்கையில் தேதியிலும் ஒரு சொத்து பாதிக்கப்படலாம் என்பதற்கான அறிகுறி உள்ளதா என மதிப்பாய்வு செய்யப்படும். ஏதேனும் அறிகுறி இருந்தால், அல்லது ஒரு சொத்தின் வருடாந்திர குறைபாடு சோதனை தேவைப்படும் போது, குழு சொத்தின் மீட்டுக்கக்கூடிய தொகையை மதிப்பிடுகிறது. ஒரு சொத்தின் மீட்டுக்கக்கூடிய தொகையானது, ஒரு சொத்தின் அல்லது ரொக்கத்தை உருவாக்கும் யூனிட்டின் நியாயமான மதிப்பை விட அதிகமாக உள்ளது, இது விற்பதற்கான செலவுகள் மற்றும் அதன் பயன்பாட்டில் உள்ள மதிப்பு. ஒரு சொத்து அல்லது ரொக்கத்தை எடுத்துச் செல்லும் அளவு - உருவாக்கும் அலகு அதன் மீட்டுக்கக்கூடிய தொகையை விட அதிகமாக இருந்தால், சொத்து பலவீனமடைந்ததாகக் கருதப்பட்டு அதன் மீட்டுக்கக்கூடிய தொகைக்கு எழுதப்படும்.

பயன்பாட்டில் உள்ள மதிப்பை மதிப்பிடுவதில், மதிப்பிடப்பட்ட எதிர்கால பணப்புழக்கங்கள் வரிக்கு முந்தைய தள்ளுபடி விகிதத்தைப் பயன்படுத்தி அவற்றின் தற்போதைய மதிப்பில் தள்ளுபடி செய்யப்படுகின்றன, இது பணத்தின் நேர மதிப்பு மற்றும் சொத்துக்கான ஆபத்துகளின் தற்போதைய சந்தை மதிப்பீடுகளை பிரதிபலிக்கிறது. நியாயமான மதிப்பை நிர்ணயிப்பதில் குறைந்த செலவில் விற்கப்படும், பொருத்தமான மதிப்பீட்டு மாதிரி பயன்படுத்தப்படுகிறது. இந்தக் கணக்கீடுகள் மதிப்பீட்டு மடங்குகள், பொதுவில் வர்த்தகம் செய்யப்படும் துணை நிறுவனங்களுக்கு மேற்கோள் காட்டப்பட்ட பங்கு விலை அல்லது கிடைக்கக்கூடிய பிற நியாயமான மதிப்புக் குறிகாட்டிகளால் உறுதிப்படுத்தப்படுகின்றன.

நன்மதிப்பைத் தவிர்த்து சொத்துக்களுக்கு, ஒவ்வொரு அறிக்கையிடும் தேதியிலும், முன்னர் அங்கீகரிக்கப்பட்ட குறைபாடு இழப்புகள் குறைந்திருக்கலாம் என்பதற்கான ஏதேனும் அறிகுறி உள்ளதா என மதிப்பீடு செய்யப்படுகிறது. அத்தகைய அறிகுறி இருந்தால், குழுவானது சொத்து அல்லது பணத்தை உருவாக்கும் யூனிட்டின் மீட்டுக்கக்கூடிய தொகையை மதிப்பிடுகிறது. கடந்த குறைபாடு இழப்பு அங்கீகரிக்கப்பட்டதிலிருந்து, சொத்தின் மீள்பெறக்கூடிய தொகையைத் தீர்மானிக்கப் பயன்படுத்தப்படும் அனுமானங்களில் மாற்றம் ஏற்பட்டால் மட்டுமே, முன்னர் அங்கீகரிக்கப்பட்ட குறைபாடு இழப்பு மாற்றியமைக்கப்படும். சொத்தின் சுமந்து செல்லும் தொகையானது அதன் மீள்பெறக்கூடிய தொகையை விட அதிகமாக இல்லை, அல்லது நிர்ணயிக்கப்பட்ட சுமந்து செல்லும் தொகையை விட அதிகமாக இல்லை இத்தகைய மாற்றமானது லாபம் அல்லது இழப்பு அறிக்கையில் அங்கீகரிக்கப்பட்டுள்ளது.

3.7 ஏற்பாடுகள்

கடந்த கால நிகழ்வின் விளைவாக குழுவிற்கு தற்போதைய கடமை (சட்ட அல்லது ஆக்கபூர்வமான) இருக்கும்போது, நிதி நிலை அறிக்கையில் வீதிகள் அங்கீகரிக்கப்படுகின்றன, மேலும் கடனைத் தீர்ப்பதற்கு பொருளாதார நன்மைகளை உள்ளடக்கிய வளங்களின் வெளியேற்றம் தேவைப்படலாம். "ஒதுக்கீடு, தற்செயல் பொறுப்புகள் மற்றும் தற்போதைய சொத்துக்கள்" மீதான இலங்கை கணக்கியல் தரநிலை - LKAS 37 இன் படி காட்டப்படும் அளவு குறித்து நம்மகமான மதிப்பீட்டை உருவாக்க முடியும். அங்கீகரிக்கப்பட்ட தொகையானது, அந்தத் தேதியில் கடமையைச் சுற்றியுள்ள அபாயங்கள் மற்றும் நிச்சயமற்ற தன்மைகளைக் கருத்தில் கொண்டு, அறிக்கையிடும் தேதியில் தற்போதைய கடமையைத்

தீர்ப்புக்குத் தேவையான பரிசீலனையின் சிறந்த மதிப்பீடாகும். எந்தவொரு ஒதுக்கீட்டிற்கும் தொடர்புடைய செலவு, எந்தவொரு திருப்பிச் செலுத்துதலின் நிகர லாபம் அல்லது இழப்பு அறிக்கையில் வழங்கப்படுகிறது.

3.8 கடன் பெறுகை செலவுகள்

இலங்கை கணக்கியல் தரநிலை- LKAS 23 இன் படி, 'கடன் வாங்கும் செலவுகள்', குறுவானது, சொத்தின் விலையின் ஒரு பகுதியாக, தகுதிச் சொத்தை கையகப்படுத்துதல், நிர்மாணித்தல் அல்லது உற்பத்தி செய்தல் ஆகியவற்றுக்கு நேரடியாகக் காரணமான கடன் செலவுகளை மூலதனமாக்குகிறது. தகுதிபெறும் சொத்து என்பது அதன் நோக்கம் கொண்ட பயன்பாட்டிற்கு அல்லது விற்பனைக்கு தயாராகி வருவதற்கு கணிசமான கால அவகாசம் எடுக்கும் ஒரு சொத்து ஆகும். பிற கடன் செலவுகள் அவை நிகழும் காலக்கட்டத்தில் இலாபம் அல்லது இழப்பு அறிக்கையில் அங்கீகரிக்கப்பட்டுள்ளன.

GRI 207-1,207-2,207-3,207-4,3-3

3.9 வருமான வரி

"வருமான வரிச் செலவு" பற்றிய விவரங்கள் நிதிநிலை அறிக்கைகளுக்கு பக்கம் எண்.249ல் குறிப்பு 17ல் கொடுக்கப்பட்டுள்ளன.

GRI 207-1,207-2,207-3,207-4,3-3

3.10 ஒத்திவைக்கப்பட்ட வரி

"ஒத்திவைக்கப்பட்ட வரி" பற்றிய விவரங்கள் நிதிநிலை அறிக்கைகளுக்கு பக்கம் எண்.309 இல் குறிப்பு 44 இல் கொடுக்கப்பட்டுள்ளன.

3.11 பயிர் காப்பீட்டு வரி (CIL)

2013 ஆம் ஆண்டின் நிதிச் சட்டம் எண்.12 இன் பிரிவு 14 இன் விதிகளின்படி, சிஜஎல் ஏப்ரல் 1, 2013 முதல் அறிமுகப்படுத்தப்பட்டது மற்றும் தேசிய காப்பீட்டு அறக்கட்டளை நிதிக்கு செலுத்தப்படும். தற்போது, வரிக்குப் பிந்தைய லாபத்தில் 1% சிஜஎல் செலுத்த வேண்டும்.

3.12 நிதிச் சேவைகள் மீதான வரி

நிதிச் சேவைகள் மீதான VAT SSSL விவரங்கள் நிதிநிலை அறிக்கைகளுக்கு பக்கம் எண்.248ல் குறிப்பு 16ல் கொடுக்கப்பட்டுள்ளன.

4. தரநிலைகள் வழங்கப்பட்டன ஆனால் இன்னும் நடைமுறைக்கு வரவில்லை

பின்வரும் இலங்கை கணக்கியல் தரநிலைகள் மற்றும் விளக்கங்கள் இலங்கையின் பட்டயக் கணக்காளர் நிறுவகத்தால் வழங்கப்பட்டன ஆனால் 31 மார்ச் 2023 இல் நடைமுறைக்கு வரவில்லை. அதன்படி, 31 ஆம் ஆண்டு முடிவடைந்த ஆண்டிற்கான நிதி அறிக்கைகளைத் தயாரிப்பதில் இந்தக் கணக்கியல் தரநிலைகள் பயன்படுத்தப்படவில்லை. மார்ச் 2023. பின்வரும் திருத்தம் எதிர்காலத்தில் நிறுவனம்/ குழுவின் நிதிநிலை அறிக்கைகளில் குறிப்பிடத்தக்க தாக்கத்தை ஏற்படுத்தாது.

IFRS 17- காப்புறுதி ஒப்பந்தங்கள்

SLFRS 17 என்பது அங்கீகாரம் மற்றும் அளவீடுகள், விளக்கக்காட்சி மற்றும் வெளிப்படுத்தல்கள் உள்ளடக்கிய காப்பீட்டு ஒப்பந்தங்களுக்கான ஒரு விரிவான புதிய கணக்கியல் தரநிலையாகும்.

நடைமுறைக்கு வந்தவுடன், SLFRS 17 ஆனது IFRS 4 இன்கூர்ன்ஸ் ஒப்பந்தங்களை (SLFRS 4) மாற்றும். SLFRS 17 அனைத்து வகையான காப்பீட்டு

ஒப்பந்தங்களுக்கும் (அதாவது, ஆயுள், ஆயுள் அல்லாத, நேரடிக் காப்பீடு மற்றும் மறுகாப்பீடு), அவற்றை வழங்கும் நிறுவனங்களின் வகையைப் பொருட்படுத்தாமல், அத்துடன் விருப்பமான பங்கேற்பு அம்சங்களுடன்

கூடிய சில உத்தரவாதங்கள் மற்றும் நிதிக் கருவிகளுக்கும் பொருந்தும். சில ஸ்கோப் விதிவிலக்குகள் பொருந்தும். SLFRS 17 இன் ஓட்டுமொத்த நோக்கமானது காப்பீட்டு ஒப்பந்தங்களுக்கான கணக்கியல் மாதிரியை வழங்குவதாகும், இது காப்பீட்டிற்கு மிகவும் பயனுள்ள மற்றும் நிலையானது. SLFRS 4 இல் உள்ள தேவைகளுக்கு மாறாக, முந்தைய உள்ளூர் கணக்கியல் கொள்கைகளின் தாத்தா அடிப்படையிலானது, SLFRS 17 அனைத்து தொடர்புடைய கணக்கியல் அம்சங்களையும் உள்ளடக்கிய காப்பீட்டு ஒப்பந்தங்களுக்கான விரிவான மாதிரியை வழங்குகிறது. எஸ்.எல்.எ/ ப்.ஆர்.எஸ் 17 இன் மையமானது பொதுவான மாதிரியாகும், கூடுதலாக:

- நேரடி பங்கேற்பு அம்சங்களுடன் ஒப்பந்தங்களுக்கான ஒரு குறிப்பிட்ட தழுவல் (மாறும் கட்டண அணுகுமுறை).
- ஒரு எளிமைப்படுத்தப்பட்ட அணுகுமுறை (பிரீமியம் ஒதுக்கீடு அணுகுமுறை) முக்கியமாக குறுகிய கால ஒப்பந்தங்களுக்கு.

SLFRS 17 2023 ஜனவரி 01 அல்லது அதற்குப் பிறகு தொடங்கும் வருடாந்த அறிக்கையிடல் காலங்களுக்குச் செல்லுபடியாகும். நிறுவனம் இலங்கை கணக்கியல் தரநிலை - SLFRS 9 "நிதி கருவிகள்" மற்றும் இலங்கை கணக்கியல் தரநிலை - SLFRS 15 "ஒப்பந்தங்களிலிருந்து வருவாய்" ஆகிய இரண்டையும் பயன்படுத்தினால், முன்கூட்டியே விண்ணப்பம் அனுமதிக்கப்படும். வாடிக்கையாளர்களுடன்" SLFRS 17 முதலில் பயன்படுத்தும் தேதி அல்லது அதற்கு முன்.

கணக்கியல் மதிப்பீடுகளின் வரையறை - LKAS 8க்கான திருத்தங்கள்

கணக்கியல் மதிப்பீடுகளில் மாற்றங்கள் மற்றும் கணக்கியல் கொள்கைகளில் மாற்றங்கள் மற்றும் பிழை திருத்தம் ஆகியவற்றுக்கு இடையேயான வேறுபாட்டை திருத்தங்கள் தெளிவுபடுத்துகின்றன. மேலும், கணக்கியல் மதிப்பீடுகளை உருவாக்க நிறுவனங்கள் எவ்வாறு அளவீட்டு நுட்பங்களையும் உள்ளீடுகளையும் பயன்படுத்துகின்றன என்பதை அவை தெளிவுபடுத்துகின்றன. உள்ளீட்டில் ஏற்படும் மாற்றம் அல்லது அளவீட்டு நுட்பத்தில் ஏற்படும் மாற்றத்தின் கணக்கியல் மதிப்பீட்டில் ஏற்படும் விளைவுகள், முந்தைய காலப் பிழைகளைத் திருத்துவதால் ஏற்படவில்லை என்றால், கணக்கியல் மதிப்பீடுகளில் ஏற்படும் மாற்றங்கள் என்று திருத்தப்பட்ட தரநிலை தெளிவுபடுத்துகிறது.

2023 ஜனவரி 1 அல்லது அதற்குப் பிறகு தொடங்கும் வருடாந்திர அறிக்கையிடல் காலத்திற்கு முந்தைய தத்தெடுப்பு அனுமதியுடன் இந்தத் திருத்தம் நடைமுறைக்கு வரும்

ஒற்றை பரிவர்த்தனையிலிருந்து எழும் சொத்துக்கள் மற்றும் பொறுப்புகள் தொடர்பான ஒத்திவைக்கப்பட்ட வரி - LKAS 12 இல் திருத்தங்கள்

ஒரு கடனைத் தீர்க்கும் கொடுப்பனவுகள் வரி நோக்கங்களுக்காகக் கழிக்கப்படும்போது, அத்தகைய விலக்குகள் நிதிநிலை அறிக்கைகளில் அங்கீகரிக்கப்பட்ட பொறுப்புக்கு (மற்றும் வட்டிச் செலவு) வரி நோக்கங்களுக்காகக் காரணமா

என்பது தீர்ப்பு (பொருந்தக்கூடிய வரிச் சட்டத்தைக் கருத்தில் கொண்டு) என்பதைத் திருத்தங்கள் தெளிவுபடுத்துகின்றன.) அல்லது தொடர்புடைய சொத்துக் கூறுகளுக்கு (மற்றும் வட்டி செலவு). இந்தத் தீர்ப்பு முக்கியமானது சொத்து மற்றும் பொறுப்பின் ஆரம்ப அங்கீகாரத்தில் ஏதேனும் தற்காலிக வேறுபாடுகள் உள்ளதா என்பதை தீர்மானிப்பதில்

1 ஜனவரி 2023 அல்லது அதற்குப் பிறகு தொடங்கும் வருடாந்திர அறிக்கையிடல் காலங்களுக்கு இந்தத் திருத்தங்கள் நடைமுறைக்கு வரும்

கணக்கியல் கொள்கைகளை வெளிப்படுத்துதல் - LKAS 1 மற்றும் IFRS நடைமுறை அறிக்கை 2 இல் திருத்தங்கள்

LKAS 1 மற்றும் IFRS நடைமுறை அறிக்கை 2 க்கான திருத்தங்கள், பொருள் சார்ந்த தீர்ப்புகளை உருவாக்குதல், பொருள்சார் தீர்ப்புகளைப் பயன்படுத்த நிறுவனங்களுக்கு உதவ வழிகாட்டுதல் மற்றும் எடுத்துக்காட்டுகளை வழங்குகிறது.

கணக்கியல் கொள்கை வெளிப்பாடுகளுக்கு. இந்தத் திருத்தங்கள், நிறுவனங்களுக்கு மிகவும் பயனுள்ள கணக்கியல் கொள்கை வெளிப்பாடுகளை வழங்க உதவுவதை நோக்கமாகக் கொண்டுள்ளன:

- நிறுவனங்கள் தங்கள் "குறிப்பிடத்தக்க" கணக்கீட்டை வெளிப்படுத்த வேண்டிய தேவையை மாற்றுவதல்

அவர்களின் "பொருள்" கணக்கியல் கொள்கைகளை வெளிப்படுத்த வேண்டிய கொள்கைகள்

- கணக்கியல் கொள்கை வெளிப்பாடுகள் பற்றிய முடிவுகளை எடுப்பதில் பொருள் சார்ந்த கருத்தை நிறுவனங்கள் எவ்வாறு பயன்படுத்துகின்றன என்பதற்கான வழிகாட்டுதலைச் சேர்த்தல்

1 ஜனவரி 2023 அல்லது அதற்குப் பிறகு தொடங்கும் வருடாந்திர அறிக்கையிடல் காலங்களுக்கு இந்தத் திருத்தங்கள் நடைமுறைக்கு வரும்.

LKAS 1 க்கான திருத்தங்கள்: LKAS க்கு தற்போதைய அல்லது தற்போதைய அல்லாத திருத்தங்கள் என பொறுப்புகளை

வகைப்படுத்துதல் 1 நிதிநிலை அறிக்கைகளை வழங்குதல் பொறுப்புகளை வகைப்படுத்துவதற்கான தேவைகளைக் குறிப்பிடுகிறது தற்போதைய அல்லது அல்லாத தற்போதைய. திருத்தங்கள் தெளிவுபடுத்துகின்றன -

- தீர்வை ஒத்திவைக்கும் உரிமை என்றால் என்ன
- ஒத்திவைப்பதற்கான உரிமை அறிக்கையிடல் காலத்தின் முடிவில் இருக்க வேண்டும்
- ஒரு நிறுவனம் அதன் ஒத்திவைப்பு உரிமையைப் பயன்படுத்துவதற்கான சாத்தியக்கூறுகளால் அந்த வகைப்பாடு பாதிக்கப்படாது
- மாற்றத்தக்க பொறுப்பில் உள்ள உட்பொதிக்கப்பட்ட வழித்தோன்றல் ஒரு சமயங்கு கருவியாக இருந்தால் மட்டுமே பொறுப்பின் விதிமுறைகள் அதன் வகைப்பாடுகளை பாதிக்காது

ஜனவரி 1, 2023 அன்று அல்லது அதற்குப் பிறகு தொடங்கும் வருடாந்திர அறிக்கையிடல் காலங்களுக்கு இந்தத் திருத்தங்கள் நடைமுறைக்கு வரும், மேலும் அவை பின்னோக்கிய பயன்படுத்தப்பட வேண்டும். நிறுவனம்/ குழு தற்போது இந்தத் திருத்தத்தின் விளைவாக அதன் நிதிநிலை அறிக்கைகளில் ஏற்படக்கூடிய தாக்கத்தை மதிப்பிடுகிறது.

5. மொத்த வருமானம்

கணக்கியல் கொள்கை

பொருளாதார பலன்கள் நிறுவனம்/குழுவிற்கு பாயும் மற்றும் வருவாயை நம்பகத்தன்மையுடன் அளவிடக்கூடிய அளவிற்கு வருமானம் அங்கீகரிக்கப்படுகிறது. ஒவ்வொரு வகை வருமானத்திற்கும் குறிப்பிட்ட அங்கீகார அளவுகோல்கள், அந்தந்த வருமானக் குறிப்புகளின் கீழ் கொடுக்கப்பட்டுள்ளன.

மார்ச் 31ஆம் தேதியுடன் முடிவடைந்த ஆண்டிற்கு	பக்க எண்	கம்பனி		குழு	
		2023 ரூ. '000	2022 ரூ. '000	2023 ரூ. '000	2022 ரூ. '000
வட்டி வருமானம்	6.1 239	30,196,588	23,881,526	33,406,918	25,926,792
நிகர ஈட்டப்பட்ட பிரீமியம்	7 240	-	-	4,673,853	4,939,071
கட்டணம் மற்றும் கமிஷன் வருமானம்	8 241	1,265,287	1,876,524	691,195	1,321,513
நிதிச் சொத்துக்களில் நிகர லாபங்கள/(இழப்புகள்) - FVTPL	9 242	9,143	26,783	4,168	86,525
பிற செயல்பாட்டு வருமானம்	10 242	547,290	956,547	386,511	357,085
மொத்தம்		32,018,308	26,741,380	39,162,645	32,630,986

6. நிகர வட்டி வருமானம்

கணக்கியல் கொள்கை

வருமானம் மற்றும் செலவுகளின் அங்கீகாரம்

குழுவிற்கு பொருளாதார நன்மைகள் பாயும் மற்றும் வருவாயை நம்பகத்தன்மையுடன் அளவிடக்கூடிய அளவிற்கு வருமானம் அங்கீகரிக்கப்பட்டுள்ளது.

வட்டி வருமானம் மற்றும் செலவுகள்

பணமதிப்பீழ்ப்பு செலவில் அளவிடப்படும் அனைத்து நிதிக் கருவிகளுக்கும், வட்டி வருமானம் அல்லது செலவினம் பயனுள்ள வட்டி விகிதத்தைப் (EIR) பயன்படுத்தி பதிவு செய்யப்படுகிறது. EIR என்பது, நிதிக் கருவியின் எதிர்பார்க்கப்படும் ஆயுட்காலம் அல்லது குறுகிய காலத்தின் மூலம் மதிப்பிடப்பட்ட எதிர்கால ரொக்கக் கொடுப்பனவுகள் அல்லது ரசீதுகளை, நிதிச் சொத்து அல்லது நிதிப் பொறுப்பின் நிகரச் சுமந்து செல்லும் தொகைக்கு சரியாகக் குறைக்கும் விகிதமாகும். கணக்கீடு நிதிக் கருவியின் அனைத்து ஒப்பந்த விதிமுறைகளையும் (உதாரணமாக, முன்கூட்டியே செலுத்தும் விருப்பங்கள்) கணக்கில் எடுத்துக்கொள்கிறது மற்றும் கருவிக்கு நேரடியாகக் கூறக்கூடிய மற்றும் EIR இன் ஒருங்கிணைந்த பகுதியாக இருக்கும், ஆனால் எதிர்கால கடன் இழப்புகள் அல்ல.

குழு அதன் கட்டணங்கள் அல்லது ரசீதுகளின் மதிப்பீட்டை மறுபரிசீலனை செய்தால், நிதிச் சொத்து அல்லது நிதிப் பொறுப்பின் சுமந்து செல்லும் அளவு சரிசெய்யப்படும். சரிசெய்யப்பட்ட சுமந்து செல்லும் தொகையானது அசல் EIR இன் அடிப்படையில் கணக்கிடப்படுகிறது மற்றும் சுமந்து செல்லும் தொகையில் ஏற்படும் மாற்றம் நிதிச் சொத்துகளுக்கான “வட்டி வருமானம்” மற்றும் நிதி பொறுப்புகளுக்கான “வட்டிச் செலவு” என பதிவு செய்யப்படுகிறது. எவ்வாறாயினும், மறுவகைப்படுத்தப்பட்ட நிதிச் சொத்துக்காக, அந்த ரொக்க ரசீதுகளின் அதிகரித்த மீள்தன்மையின் விளைவாக, எதிர்கால ரொக்க ரசீதுகளின் மதிப்பீடுகளை நிறுவனம் பின்னர் அதிகரிக்கிறது, அந்த அதிகரிப்பின் விளைவு மாற்றத்தின் மதிப்பீட்டு திகதியிலிருந்து EIR இல் சரிசெய்தல் என அங்கீகரிக்கப்படுகிறது.

SLFRS 9-ன் கீழ், வட்டி வருமானம் மற்றும் வட்டிச் செலவு ஆகியவை அனைத்து நிதிச் சொத்துக்களுக்கான பயனுள்ள வட்டி விகித முறையைப் பயன்படுத்தி பதிவு செய்யப்படுகின்றன.

பரிவர்த்தனையுடன் தொடர்புடைய பொருளாதாரப் பலன்கள் நிறுவனத்திற்குப் பாயும் என்பது சாத்தியமானால் மட்டுமே வருவாயை அங்கீகரிக்க முடியும். எவ்வாறாயினும், மீட்டெடுப்பு பற்றி நிச்சயமற்ற நிலை ஏற்படும் போது, வருவாய் அங்கீகாரம் நிறுத்தப்பட வேண்டும். SLFRS 9 - “நிதி கருவி” ஏற்றுக்கொள்ளப்பட்டதன் மூலம், வாடிக்கையாளர் இயல்புநிலை புள்ளி (மீட்பு பற்றிய நிச்சயமற்ற தன்மை) கடந்த 90 நாட்களுக்கு மாற்றப்பட்டது. அதன்படி, SLFRS 9 இன் படி செலுத்த வேண்டிய 90 நாட்கள் வரை மட்டுமே வட்டி வருமானத்தை அங்கீகரிக்க முடியும்.

காலாவதியான வாடகை மீதான வட்டி

காலாவதியான வாடகையின் வட்டிகள் பண அடிப்படையில் கணக்கிடப்பட்டுள்ளன.

6. நிகர வட்டி வருமானம்

மார்ச் 31ஆம் தேதியுடன் முடிவடைந்த ஆண்டிற்கு	பக்க குறிப்பு	பக்க எண்	கம்பனி		குழு	
			2023	2022	2023	2022
			ரூ. '000	ரூ. '000	ரூ. '000	ரூ. '000
வட்டி வருமானம்	6.1	239	30,196,588	23,881,526	33,406,918	25,926,792
வட்டி செலவுகள்	6.2	239	18,206,943	10,832,186	19,270,402	11,205,126
நிகர வட்டி வருமானம்			11,989,645	13,049,340	14,136,516	14,721,666

6.1 வட்டி வருமானம்

மார்ச் 31ஆம் தேதியுடன் முடிவடைந்த ஆண்டிற்கு	பக்க குறிப்பு	பக்க எண்	கம்பனி		குழு	
			2023	2022	2023	2022
			ரூ. '000	ரூ. '000	ரூ. '000	ரூ. '000
ரொக்கம் மற்றும் பணத்திற்கு சமமானவை			877,597	159,743	884,520	176,533
வங்கிகள் மற்றும் நிதி நிறுவனங்களுடனான இருப்பு			2,968,570	443,816	3,028,775	587,209
கடன் மற்றும் பெருகைகள்	6.1.1	239	23,517,789	22,633,122	25,479,889	24,170,060
கடன் கருவி - பணமதிப்பிழப்பு செலவு			2,832,632	644,845	4,013,734	992,990
மொத்த வட்டி வருமானம்			30,196,588	23,881,526	33,406,918	25,926,792

6.1.1 வட்டி வருமானம் - கடன்கள் மற்றும் வரவுகள்

மார்ச் 31ஆம் தேதியுடன் முடிவடைந்த ஆண்டிற்கு	கம்பனி		குழு	
	2023	2022	2023	2022
	ரூ. '000	ரூ. '000	ரூ. '000	ரூ. '000
குத்தகை/ இஜாரா பெறத்தக்கது	11,349,795	12,449,735	11,353,503	12,453,101
வாடகை-கொள்முதல் / முராபா பெறத்தக்கது	1,119	1,628	758,514	791,468
கால கடன்கள் மற்றும் வரவுகள்	12,166,876	10,181,759	13,367,873	10,925,491
	23,517,789	22,633,122	25,479,889	24,170,060

6.2 வட்டி செலவுகள்

மார்ச் 31ஆம் தேதியுடன் முடிவடைந்த ஆண்டிற்கு	பக்க குறிப்பு	பக்க எண்	கம்பனி		குழு	
			2023	2022	2023	2022
			ரூ. '000	ரூ. '000	ரூ. '000	ரூ. '000
வங்கிகளுக்கு செலுத்த வேண்டியவை	6.2.1	240	1,611,082	903,595	2,233,489	1,117,531
வாடிக்கையாளர்களுக்கு செலுத்த வேண்டியவை	6.2.1	240	14,803,475	7,802,922	15,305,829	8,057,701
கடன் பத்திரங்கள் வழங்கப்பட்டன	6.2.1	240	1,555,403	1,875,532	1,539,300	1,859,429
குத்தகை பொறுப்புகள்	40	304	236,983	250,137	191,784	170,465
மொத்த வட்டி செலவுகள்			18,206,943	10,832,186	19,270,402	11,205,126

6. நிகர வட்டி வருமானம் (தொடர்ச்சி....)

6.2.1 வட்டி செலவுகள் - தயாரிப்பு வாரியாக

மார்ச் 31ஆம் தேதியுடன் முடிவடைந்த ஆண்டிற்கு	பக்க குறிப்பு	பக்க எண்	கம்பனி		குழு	
			2023 ரூ. '000	2022 ரூ. '000	2023 ரூ. '000	2022 ரூ. '000
வங்கிக்கு செலுத்த வேண்டியவை						
வங்கி மிகைப்பற்று மீதான வட்டி			605	1,027	193,068	34,866
குருகிய கால கடன் மீதான வட்டி			49,260	-	49,261	11
கால கடனுக்கான வட்டி			954,474	235,166	1,384,418	415,253
பத்திரமயமாக்கல் மீதான ஆர்வம்			606,743	667,402	606,742	667,401
கூட்டுத்தொகை			1,611,082	903,595	2,233,489	1,117,531
வாடிக்கையாளர்களுக்கு செலுத்த வேண்டியவை						
வைப்புக்கள் மீதான வட்டி செலவு			14,803,475	7,802,922	15,305,829	8,057,701
கூட்டுத்தொகை			14,803,475	7,802,922	15,305,829	8,057,701
கடன் பத்திரங்கள் வழங்கப்பட்டன						
கடன் பத்திரங்கள் மீதான வட்டி	37.1	299	1,555,403	1,875,532	1,539,300	1,859,429
கூட்டுத்தொகை			1,555,403	1,875,532	1,539,300	1,859,429
குத்தகை பொறுப்புகள்						
குத்தகை பொறுப்புகள் மீதான வட்டி			236,983	250,137	191,784	170,465
கூட்டுத்தொகை			236,983	250,137	191,784	170,465
மொத்த வட்டி செலவுகள்			18,206,943	10,832,186	19,270,402	11,205,126

7. நிகர ஈட்ப்பட்ட பிரீமியம்

கணக்கியல் கொள்கை

காப்பீடு மற்றும் முதலீட்டு ஒப்பந்தங்களின் தயாரிப்பு வகைப்பாடு

SLFRS 4 – “காப்பீட்டு ஒப்பந்தங்கள்”, காப்பீட்டாளரால் எழுதப்பட்ட ஒப்பந்தங்கள் மாற்றப்படும் காப்பீட்டு அபாயத்தின் அளவைப் பொறுத்து “காப்பீட்டு ஒப்பந்தங்கள்” அல்லது “முதலீட்டு ஒப்பந்தங்கள்” என வகைப்படுத்தப்பட வேண்டும்.

காப்பீட்டு ஒப்பந்தங்கள் என்பது ஒரு குறிப்பிட்ட நிச்சயமற்ற எதிர்கால நிகழ்வு (காப்பீடு செய்யப்பட்ட நிகழ்வு) பாலிசிதாரர்களை மோசமாகப் பாதித்தால், பாலிசிதாரர்களுக்கு இழப்பீடு வழங்க ஒப்புக்கொள்வதன் மூலம் நிறுவனம் (காப்பீட்டாளர்) மற்றொரு தரப்பினரிடமிருந்து (பாலிசிதாரர்கள்) குறிப்பிடத்தக்க காப்பீட்டு அபாயத்தை ஏற்றுக்கொண்டால் அந்த ஒப்பந்தங்கள் ஆகும். ஒரு பொதுவான வழிகாட்டியாக, காப்பீடு செய்யப்பட்ட நிகழ்வு நிகழவில்லை என்றால், செலுத்த வேண்டிய பலன்களுடன், செலுத்த வேண்டிய பலன்களை ஒப்பிட்டு, குறிப்பிடத்தக்க காப்பீட்டு அபாயம் உள்ளதா என்பதை நிறுவனம் தீர்மானிக்கிறது. காப்பீட்டு ஒப்பந்தங்கள் நிதி அபாயத்தையும் மாற்றலாம்.

முதலீட்டு ஒப்பந்தங்கள் என்பது குறிப்பிடத்தக்க நிதி அபாயத்தை மாற்றும் ஒப்பந்தங்கள் மற்றும் குறிப்பிடத்தக்க காப்பீட்டு ஆபத்து இல்லை. நிதி ஆபத்து என்பது ஒரு குறிப்பிட்ட வட்டி விகிதம், நிதிக் கருவியின் விலை, பொருட்களின் விலை, அந்நிய செலாவணி விகிதம், விலை அல்லது விகிதங்களின் குறியீடு, கடன் மதிப்பீடு அல்லது கடன் சுட்டெண் அல்லது பிற மாறிகள் ஆகியவற்றில் ஒன்று அல்லது அதற்கு மேற்பட்டவற்றில் சாத்தியமான எதிர்கால மாற்றத்தின் அபாயமாகும். ஒரு நிதி அல்லாத மாறியின் மாறுபாடு ஒப்பந்தத்தில் உள்ள ஒரு தரப்பினருக்கு குறிப்பிட்டதாக இல்லை.

ஒரு ஒப்பந்தம் காப்பீட்டு ஒப்பந்தமாக வகைப்படுத்தப்பட்டவுடன், அனைத்து உரிமைகள் மற்றும் கடமைகள் தீர்ந்துவிட்டால் அல்லது காலாவதியாகும் வரை, இந்த காலகட்டத்தில் காப்பீட்டு ஆபத்து கணிசமாகக் குறைந்தாலும், அதன் வாழ்நாள் முழுவதும் காப்பீட்டு ஒப்பந்தமாகவே இருக்கும். இருப்பினும், முதலீட்டு ஒப்பந்தங்கள், காப்பீட்டு ஆபத்து குறிப்பிடத்தக்கதாக இருந்தால், தொடக்கத்திற்குப் பிறகு காப்பீட்டு ஒப்பந்தங்களாக மறுவகைப்படுத்தப்படலாம்.

பீப்பிள்ஸ் இன்சூரன்ஸ் பிஎல்சி (பிஎல்சியின் துணை நிறுவனம்) விற்கும் அனைத்து தயாரிப்புகளும் காப்பீட்டு ஒப்பந்தங்களாகும், எனவே SLFRS 4 - இன்சூரன்ஸ் ஒப்பந்தங்களின் கீழ் காப்பீட்டு ஒப்பந்தங்களாக வகைப்படுத்தப்படுகின்றன. எனவே, அறிக்கையிடப்பட்ட தேதியின்படி நிறுவனம் அதன் தயாரிப்பு போர்ட்/ போலியோவில் எந்த முதலீட்டு ஒப்பந்தங்களையும் கொண்டிருக்கவில்லை.வாந சநிழ்சவபெ னயவந.

மொத்த எழுதப்பட்ட பிரீமியத்தின் வருவாய் அங்கீகாரம்

மொத்த எழுதப்பட்ட பிரீமியம் (GWP) என்பது அபாயங்களை எழுதுவதற்கு நிறுவனத்தால் விற்கப்படும் பிரீமியத்தைக் குறிக்கிறது. புரீ ஆனது திரட்டல் அடிப்படையில் கணக்கிடப்படுகிறது.

மொத்த எழுதப்பட்ட பிரீமியமானது, கணக்கியல் காலத்தின் போது மேற்கொள்ளப்பட்ட ஒப்பந்தங்களின் மூலம் வழங்கப்பட்ட காப்பீட்டுக் காலம் முழுவதும் பெறப்பட்ட/பெறத்தக்க மொத்த பிரீமியங்களை உள்ளடக்கியது மற்றும் பாலிசி தொடங்கும் தேதியில் அங்கீகரிக்கப்படுகிறது.

பிரீமியம் விகிதத்தின் ஒரு பகுதியாக இருக்கும் தள்ளுபடிகள், அதாவது க்ளைம் தள்ளுபடிகள் GWP இலிருந்து கழிக்கப்படவில்லை.

காப்பீடு - வருவாய் அங்கீகாரம் மொத்த எழுதப்பட்ட பிரீமியம்

ஆயுள் அல்லாத காப்பீட்டு மொத்த எழுதப்பட்ட பிரீமியமானது கணக்கியல் காலத்தின் போது ஒப்பந்தங்கள் மூலம் வழங்கப்பட்ட முழு காப்பீட்டு காலத்திற்கும் பெறத்தக்க மொத்த பிரீமியங்களை உள்ளடக்கியது மற்றும் பாலிசி தொடங்கும் தேதியில் அங்கீகரிக்கப்படுகிறது.

மறுகாப்பீட்டு பிரீமியம்

எழுதப்பட்ட ஆயுள் அல்லாத மொத்த மறுகாப்பீட்டு பிரீமியமானது, அந்தக் காலக்கட்டத்தில் உள்ள ஒப்பந்தங்களின் மூலம் வழங்கப்பட்ட முழுக் காப்பீட்டிற்கும் செலுத்த வேண்டிய மொத்த பிரீமியத்தை உள்ளடக்கியது மற்றும் பாலிசி தொடங்கும் தேதியில் அங்கீகரிக்கப்படுகிறது. பிரீமியமானது, முந்தைய கணக்கியல் காலங்களில் தொடங்கும் மறுகாப்பீட்டு ஒப்பந்தங்கள் தொடர்பான கணக்கியல் காலத்தில் ஏற்படும் எந்த மாற்றங்களையும் உள்ளடக்கியது.

அறியப்படாத பிரீமியம் இருப்பு

அறியப்படாத பிரீமியம் இருப்பு என்பது வருடத்தில் எழுதப்பட்ட பிரீமியத்தின் பகுதியைக் குறிக்கிறது ஆனால் காலாவதியாகாத கவரேஜ் காலத்துடன் தொடர்புடையது. பெறப்படாத பிரீமியங்கள் 365 அடிப்படையில் கணக்கிடப்படுகின்றன

	கம்பனி		குழு	
	2023 ரூ. '000	2022 ரூ. '000	2023 ரூ. '000	2022 ரூ. '000
மார்ச் 31 ல் முடிவடைந்த வருடத்தில்				
மொத்த எழுதப்பட்ட பிரீமியம்	-	-	5,819,786	6,049,693
குறைவாக: மறுகாப்பீட்டாளர்களுக்கு பிரீமியம் கொடுக்கப்பட்டது	-	-	1,383,534	1,142,976
குறைவாக: கையிருப்பு பெறப்படாத பிரீமியத்தில் மாற்றம்	-	-	(237,601)	(32,354)
மொத்தம்	-	-	4,673,853	4,939,071

8. கட்டணம் மற்றும் தரகு வருமானம்

கணக்கியல் கொள்கை

கட்டணம் மற்றும் கமிஷன் வருமானம்

குழு தனது வாடிக்கையாளர்களுக்கு வழங்கும் பல்வேறு வகையான சேவைகளில் இருந்து கட்டணம் மற்றும் கமிஷன் வருமானத்தை ஈட்டுகிறது. கமிஷன் வருமானம் திரட்டல் அடிப்படையில் அங்கீகரிக்கப்படுகிறது. கட்டண வருமானத்தை பின்வரும் இரண்டு வகைகளாகப் பிரிக்கலாம்

ஒரு குறிப்பிட்ட காலத்திற்கு வழங்கப்படும் சேவைகளில் இருந்து பெறப்படும் கட்டண வருமானம்

ஒரு குறிப்பிட்ட காலப்பகுதியில் சேவைகளை வழங்குவதற்காக சம்பாதித்த கட்டணம் அந்த காலப்பகுதியில் திரட்டப்படுகிறது.

பரிவர்த்தனை சேவைகளை வழங்குவதன் மூலம் கட்டண வருமானம்

மூன்றாம் தரப்பினருக்கான பரிவர்த்தனையின் பேரம் பேசுதல் அல்லது பங்கேற்பதன் மூலம் எழும் கட்டணங்கள், ஆவணங்களின் ஏற்பாடு மற்றும் வாகனத்தை ஆய்வு செய்தல் போன்றவை அடிப்படை பரிவர்த்தனையின் முடிவில் அங்கீகரிக்கப்படுகின்றன. குறிப்பிட்ட செயல்திறனுடன் இணைக்கப்பட்ட கட்டணங்கள் அல்லது கட்டணங்களின் கூறுகள் தொடர்புடைய அளவுகோல்களை பூர்த்தி செய்த பிறகு அங்கீகரிக்கப்படுகின்றன.

	கம்பனி		குழு	
	2023 ரூ. '000	2022 ரூ. '000	2023 ரூ. '000	2022 ரூ. '000
மார்ச் 31ஆம் தேதியுடன் முடிவடைந்த ஆண்டிற்கு				
சேவைக் கட்டணம்	494,523	522,316	107,464	160,404
ஏனைய கட்டணம் மற்றும் தரகுகள்	770,764	1,354,208	583,731	1,161,109
மொத்தம்	1,265,287	1,876,524	691,195	1,321,513

9. நிதிச் சொத்துக்களில் நிகர லாபங்கள் / (இழப்புகள்) - FVTPL

மார்ச் 31ஆம் தேதியுடன் முடிவடைந்த ஆண்டிற்கு	கம்பனி		குழு	
	2023 ரூ. '000	2022 ரூ. '000	2023 ரூ. '000	2022 ரூ. '000
நிகர சந்தைக்கு குறிக்கப்பட்ட (இழப்புகள்)/ ஆதாயம்	9,053	(8,496)	(6,133)	30,325
நிகர மூலதன ஆதாயங்கள்	90	35,279	10,301	56,200
மொத்தம்	9,143	26,783	4,168	86,525

10. பிற செயல்பாட்டு வருமானம்

கணக்கியல் கொள்கை

பிற இயக்க வருமானம் மற்ற ஆதாரங்களில் ஈட்டப்பட்ட வருமானத்தை உள்ளடக்கியது, அவை குழுவின் இயல்பான செயல்பாடுகளுடன் நேரடியாக தொடர்புடையவை அல்ல, அவை திரட்டல் அடிப்படையில் அங்கீகரிக்கப்படுகின்றன.

ஈவுத்தொகை வருமானம்

பணம் பெறுவதற்கான உரிமை நிறுவப்படும் போது ஈவுத்தொகை வருமானம் அங்கீகரிக்கப்படுகிறது.

வாகனங்கள் விற்பனை மூலம் நிகர வர்த்தக வருமானம்

வாகனங்களின் உரிமையின் குறிப்பிடத்தக்க அபாயங்கள் மற்றும் வெகுமதிகள் வாங்குபவருக்கு மாற்றப்படும் போது, வழக்கமாக வாகனங்களை அனுப்பும்போது, இறக்குமதி செய்யப்பட்ட வாகனங்களின் விற்பனையின் வருவாய் அங்கீகரிக்கப்படுகிறது.

இயக்க குத்தகை வருமானம்

செயல்படும் குத்தகைகளில் ஏற்படும் வருமானம், நடந்துகொண்டிருக்கும் குத்தகைகளின் மீதான குத்தகை விதிமுறைகளின் அடிப்படையில் ஒரு நேர்கோட்டு அடிப்படையில் கணக்கிடப்படுகிறது மற்றும் பிற இயக்க வருமானத்தில் லாபம் அல்லது இழப்பு அறிக்கையில் பதிவு செய்யப்படுகிறது.

சொத்து, ஆலை மற்றும் உபகரணங்களை அகற்றுவதில் லாபம் அல்லது இழப்பு

சொத்து, ஆலை மற்றும் உபகரணங்களை அகற்றுவதன் விளைவாக ஏற்படும் லாபங்கள் அல்லது இழப்புகள் விற்பனை நிகழும் காலப்பகுதியில் லாபம் அல்லது இழப்பு அறிக்கையில் பண அடிப்படையில் கணக்கிடப்படுகிறது.

பணியமர்த்தல் வருமானம்

வாடகைக்கு வாகனம் மூலம் வருமானம் பெறுவது, அந்த ஆண்டிற்கான உரிமையாளருக்கும் டென்னர்க்கும் இடையே உள்ள ஒப்பந்தத்தின் அடிப்படையில் லாபம் அல்லது இழப்பு அறிக்கையில் அங்கீகரிக்கப்பட்டுள்ளது.

மதிப்பீட்டு வருமானம்

மதிப்பீட்டு வருமானம் உணரப்படும்போது அல்லது உணரப்படும்போது அங்கீகரிக்கப்படுகிறது

காப்பீட்டு கட்டண வருமானம்

காப்பீட்டுக் கொள்கை வைத்திருப்பவர்கள் பாலிசி நிர்வாக சேவைகள் மற்றும் பிற ஒப்பந்தக் கட்டணங்களுக்காக வசூலிக்கப்படுகிறார்கள். இந்த கட்டணங்கள் ரசீது அல்லது செலுத்த வேண்டிய வருமானமாக அங்கீகரிக்கப்படும்.

வேறு வருமானம்

பிற வருமானம் திரட்டல் அடிப்படையில் அங்கீகரிக்கப்படுகிறது.

	கம்பனி		குழு	
	2023 ரூ. '000	2022 ரூ. '000	2023 ரூ. '000	2022 ரூ. '000
மார்ச் 31ஆம் தேதியுடன் முடிவடைந்த ஆண்டிற்கு				
சொத்து, ஆலை மற்றும் உபகரணங்கள் விற்பனை ஆதாயம்	22,189	17,529	22,189	55,778
பணியமர்த்தல் வருமானம்	-	-	463	2,436
இயக்க குத்தகை வருமானம்	-	-	7,366	25,030
முதலீட்டு சொத்துகளிலிருந்து வாடகை வருமானம்	-	-	78,392	75,712
வாகனங்கள் விற்பனை மூலம் நிகர வர்த்தக வருமானம்	-	99	-	99
ஈவுத்தொகை வருமானம் - FVOCI	4,487	5,591	4,487	5,591
- துணை நிறுவனங்கள்	513,828	930,625	-	-
- FVTPL	2,527	625	2,527	625
முதலீட்டு சொத்துக்களின் ஆதாயம்/(இழப்பு).	-	-	94,692	-
மதிப்பீட்டு வருமானம்	-	-	55,363	106,662
காப்பீட்டு கட்டண வருமானம்	-	-	82,590	57,588
வேறு வருமானம்	4,259	2,078	38,442	27,564
மொத்தம்	547,290	956,547	386,511	357,085

11. கடன்கள் மற்றும் பெறத்தக்கவைகள் மற்றும் பிற இழப்புகளுக்கான குறைபாடு கட்டணங்கள்

கணக்கியல் கொள்கை

SLFRS 9 - நிதிக் கருவிகளின்படி மதிப்பிடப்படும் கடன்கள் மற்றும் பெறத்தக்கவைகளுக்கான குறைபாடு ஏற்பாடுகளில் மாற்றங்களை நிறுவனமும் குழுவும் அங்கீகரிக்கின்றன. இந்த நிதிநிலை அறிக்கைகளுக்கு பக்கம் எண்.265இல் உள்ள குறிப்பு 25இல் நிறுவனம் மற்றும் குழுவால் பின்பற்றப்பட்ட வழிமுறை விளக்கப்பட்டுள்ளது.

தள்ளுபடிகள் உட்பட பிணையங்களை அகற்றுவதில் இழப்பு

கடன்கள் மற்றும் பெறத்தக்கவைகள் (மற்றும் அது தொடர்பான குறைபாடுகள் கொடுப்பனவு கணக்குகள்) பொதுவாக மீட்டெடுப்பதற்கான யதார்த்தமான வாய்ப்பு இல்லாதபோது, பகுதியளவாகவோ அல்லது முழுமையாகவோ தள்ளுபடி செய்யப்படும். கடன்கள் மற்றும் பெறத்தக்கவைகள் பாதுகாக்கப்பட்டால், இது பொதுவாக பாதுகாப்பை உணர்ந்ததன் மூலம் கிடைக்கும் வருமானத்தைப் பெற்ற பிறகு ஆகும்.

மோசமான கடன்கள் மீட்கப்பட்டன

மோசமான மற்றும் சந்தேகத்திற்கிடமான கடன்களாக எழுதப்பட்ட தொகைகளை மீட்டெடுப்பது பண அடிப்படையில் அங்கீகரிக்கப்படுகிறது.

மார்ச் 31ல் முடிவடைந்த ஆண்டுக்குரிய	பக்க குறிப்பு	எண்	கம்பனி		குழு	
			2023 ரூ. '000	2022 ரூ. '000	2023 ரூ. '000	2022 ரூ. '000
தனிப்பட்ட குறைபாடு	11.3/11.4	245	490,044	487,288	490,044	487,288
கூட்டு குறைபாடு	11.3/11.4	245	31,642	132,344	213,684	442,868
பிற பெறத்தக்கவை			-	6,760	(43,760)	(5,623)
தள்ளுபடிகள் உட்பட பிணையங்களை அகற்றுவதில் இழப்பு			96,679	104,746	96,679	104,746
தள்ளுபடி செய்யப்பட்ட கடன்கள் / அகற்றல் இழப்புகளை மீட்டெடுத்தல்			(49,880)	(75,713)	(52,685)	(77,523)
மொத்தம்	11.1/11.2	244	568,485	655,425	703,962	951,756

11. கடன்கள் மற்றும் பெறத்தக்கவைகள் மற்றும் பிற இழப்புகளுக்கான பாதிப்புக் கட்டணங்கள் (தொடர்ந்து...)

11.1 கடன் மற்றும் பிற இழப்புகளுக்கான குறைபாடு கட்டணம் / (தலைமாற்றம்) (விரிவான முறிவு) -கம்பனி

மார்ச் 31ஆம் தேதியுடன் முடிவடைந்த ஆண்டிற்கு	2023			
	அகற்றல் இழப்பு/ எழுதுதல் (மீட்பின் நிகரம்)	கட்டணம்	(தலைமாற்றம்) நிகர	பெறுமதி
	ரூ. '000	ரூ. '000	ரூ. '000	ரூ. '000
குத்தகை/இஜாரா பெறத்தக்கது	46,181	1,280,342	(1,457,062)	(130,539)
வாடகை-கொள்முதல்/ முராபா பெறத்தக்கது	(6,795)	7,441	(9,307)	(8,661)
கால கடன் மற்றும் பெறத்தக்கவை	7,413	2,101,527	(1,401,255)	707,685
மொத்தம்	46,799	3,389,310	(2,867,624)	568,485

மார்ச் 31ஆம் தேதியுடன் முடிவடைந்த ஆண்டிற்கு	2022			
	அகற்றல் இழப்பு/ எழுதுதல் (மீட்பின் நிகரம்)	கட்டணம்	(தலைமாற்றம்) நிகர	பெறுமதி
	ரூ. '000	ரூ. '000	ரூ. '000	ரூ. '000
குத்தகை/இஜாரா பெறத்தக்கது	28,415	2,766,525	(2,187,125)	607,815
வாடகை-கொள்முதல்/ முராபா பெறத்தக்கது	(6,795)	17,586	(10,232)	559
கால கடன் மற்றும் பெறத்தக்கவை	7,413	2,078,221	(2,045,342)	40,292
பிற வரவுகள்	-	389,417	(382,658)	6,759
மொத்தம்	29,033	5,251,749	(4,625,357)	655,425

11.2 கடன் மற்றும் பிற இழப்புகளுக்கான குறைபாடு கட்டணம் / (தலைமாற்றம்) (விரிவான முறிவு) - குழு

மார்ச் 31ஆம் தேதியுடன் முடிவடைந்த ஆண்டிற்கு	2023			
	அகற்றல் இழப்பு/ எழுதுதல் (மீட்பின் நிகரம்)	கட்டணம்	(தலைமாற்றம்) நிகர	பெறுமதி
	ரூ. '000	ரூ. '000	ரூ. '000	ரூ. '000
குத்தகை/இஜாரா பெறத்தக்கது	46,181	1,280,342	(1,457,062)	(130,539)
வாடகை-கொள்முதல்/ முராபா பெறத்தக்கது	(6,795)	7,441	(153,797)	(153,151)
கால கடன் மற்றும் பெறத்தக்கவை	4,608	2,428,059	(1,401,255)	1,031,412
பிற வரவுகள்	-	(43,760)	-	(43,760)
மொத்தம்	43,994	3,672,082	(3,012,114)	703,962

மார்ச் 31ஆம் தேதியுடன் முடிவடைந்த ஆண்டிற்கு	2022			
	அகற்றல் இழப்பு/ எழுதுதல் (மீட்பின் நிகரம்)	கட்டணம்	(தலைமாற்றம்) நிகர	பெறுமதி
	ரூ. '000	ரூ. '000	ரூ. '000	ரூ. '000
குத்தகை/இஜாரா பெறத்தக்கது	28,415	2,766,525	(2,187,125)	607,815
வாடகை-கொள்முதல்/ முராபா பெறத்தக்கது	(6,795)	73,823	(10,232)	56,796
கால கடன் மற்றும் பெறத்தக்கவை	5,603	2,332,507	(2,045,342)	292,768
பிற வரவுகள்	-	377,035	(382,658)	(5,623)
மொத்தம்	27,223	5,549,890	(4,625,357)	951,756

11.3 வருமான அறிக்கைக்கு குறைபாடு கட்டணம் - கம்பனி

மார்ச் 31ஆம் தேதியுடன் முடிவடைந்த ஆண்டிற்கு	2023			
	நிலை 1 ரூ. '000	நிலை 2 ரூ. '000	நிலை 3 ரூ. '000	மொத்தம் ரூ. '000
கடனீட்டுச் செலவில் நிதிச் சொத்துக்கள் - கடன்கள் மற்றும் முன்பணங்கள்				
- தனிப்பட்ட குறைபாடு	-	-	490,044	490,044
- கூட்டு குறைபாடு	(429,686)	(67,893)	529,221	31,642
மொத்தம்	(429,686)	(67,893)	1,019,265	521,686

மார்ச் 31ஆம் தேதியுடன் முடிவடைந்த ஆண்டிற்கு	2022			
	நிலை 1 ரூ. '000	நிலை 2 ரூ. '000	நிலை 3 ரூ. '000	மொத்தம் ரூ. '000
கடனீட்டுச் செலவில் நிதிச் சொத்துக்கள் - கடன்கள் மற்றும் முன்பணங்கள்				
- தனிப்பட்ட குறைபாடு	-	-	487,288	487,288
- கூட்டு குறைபாடு	506,739	(222,248)	(152,147)	132,344
மொத்தம்	506,739	(222,248)	335,141	619,632

11.4 வருமான அறிக்கைக்கு குறைபாடு கட்டணம் - குழு

மார்ச் 31ஆம் தேதியுடன் முடிவடைந்த ஆண்டிற்கு	2023			
	நிலை 1 ரூ. '000	நிலை 2 ரூ. '000	நிலை 3 ரூ. '000	மொத்தம் ரூ. '000
கடனீட்டுச் செலவில் நிதிச் சொத்துக்கள் - கடன்கள் மற்றும் முன்பணங்கள்				
- தனிப்பட்ட குறைபாடு	-	-	490,044	490,044
- கூட்டு குறைபாடு	(454,680)	117,728	550,636	213,684
மொத்தம்	(454,680)	117,728	1,040,680	703,728

மார்ச் 31ஆம் தேதியுடன் முடிவடைந்த ஆண்டிற்கு	2022			
	நிலை 1 ரூ. '000	நிலை 2 ரூ. '000	நிலை 3 ரூ. '000	மொத்தம் ரூ. '000
கடனீட்டுச் செலவில் நிதிச் சொத்துக்கள் - கடன்கள் மற்றும் முன்பணங்கள்				
- தனிப்பட்ட குறைபாடு	-	-	487,288	487,288
- கூட்டு குறைபாடு	720,725	(226,076)	(51,781)	442,868
மொத்தம்	720,725	(226,076)	435,507	930,156

12. தனிப்பட்ட செலவுகள்

கணக்கியல் கொள்கை

பணியாளர் செலவுகளில் சம்பளம், போனஸ், டெர்மினல் பெனிண்டி கட்டணங்கள் மற்றும் பிற தொடர்புடைய செலவுகள் ஆகியவை அடங்கும். கடனைத் தீர்ப்பதற்கு, பொருளாதாரப் பலன்களை உள்ளடக்கிய வளங்களின் வெளியேற்றம் தேவைப்படும் மற்றும் கட்டப்படின் அளவு குறித்து நம்பகமான மதிப்பீட்டை உருவாக்குவது சாத்தியமாக இருக்கும் போது போனஸிற்கான ஏற்பாடு அங்கீகரிக்கப்படுகிறது.

ஊழியர் சேமலாப நிதியம் (EPF) பங்களிப்பு மற்றும் ஊழியர் நம்பிக்கை நிதியம் (ETF) பங்களிப்புகளுக்கு அந்தந்த சட்டங்கள் மற்றும் ஒழுங்குமுறைகளின்படி பணியாளர்கள் தகுதியுடையவர்கள்.

இலங்கை கணக்கியல் தரநிலை - LKAS 19 - ஊழியர் நன்மைகளுக்கு இணங்க, பணிக்கொடை பொறுப்புக்காக மேற்கொள்ளப்படும் உண்மையான மதிப்பீட்டின் அடிப்படையில், இலாபம் அல்லது நஷ்ட அறிக்கையில் ஓய்வூதியப் பலன் கடமை அங்கீகரிக்கப்பட்டுள்ளது.

மார்ச் 31ஆம் தேதியுடன் முடிவடைந்த ஆண்டிற்கு	பக்க குறிப்பு எண்	கம்பனி		குழு	
		2023 ரூ. '000	2022 ரூ. '000	2023 ரூ. '000	2022 ரூ. '000
ஊதியம்		4,071,654	3,675,122	5,221,557	4,536,777
பணியாளர் நன்மை - வரையறுக்கப்பட்ட பங்களிப்பு திட்டங்கள் - EPF		208,985	195,504	270,711	247,093
பணியாளர் நன்மை - வரையறுக்கப்பட்ட பங்களிப்பு திட்டங்கள் - ETF		52,237	48,895	65,149	60,674
பணியாளர் நலன் - ஓய்வூதிய பலன் கடமை - பணிக்கொடை	43 307	155,670	82,893	174,517	102,203
மொத்தம்		4,488,546	4,002,414	5,731,934	4,946,747

13. தேய்மானம் மற்றும் பணமதிப்பு நீக்கம்

தேய்மானம்

சொத்து, ஆலை மற்றும் உபகரணங்களின் ஒவ்வொரு பகுதியின் மதிப்பிடப்பட்ட பயனுள்ள ஆயுட்காலத்தின் மீது ஒரு நேர்கோட்டு அடிப்படையில் லாபம் அல்லது இழப்பு அறிக்கையில் தேய்மானம் அங்கீகரிக்கப்படுகிறது, ஏனெனில் இந்த முறை எதிர்கால பொருளாதார நன்மைகளின் நுகர்வு முறையை மிக நெருக்கமாக பிரதிபலிக்கிறது. சொத்து, நிலம் மதிப்பீழ்க்கப்படவில்லை.

மதிப்பிடப்பட்ட பயனுள்ள வாழ்க்கை பின்வருமாறு

சொத்து வகை	% வருடத்திற்கு	காலம்
சொத்து வகை	2	50 வருடங்கள்
சுதந்திர கட்டிடங்கள்	25	4 வருடங்கள்
குத்தகை சொத்துக்களை மேம்படுத்துதல்	12.5 - 20	5 - 8 வருடங்கள்
மோட்டார் வாகனங்கள்	20	5 வருடங்கள்
கணினி வன்பொருள்	10 - 20	5 - 10 வருடங்கள்
அலுவலக உபகரணங்கள்	20	5 வருடங்கள்

மேலே உள்ள கட்டணங்கள் அனைத்து குழு நிறுவனங்களால் தொடர்ந்து பயன்படுத்தப்படுகின்றன. சொத்து, ஆலை மற்றும் உபகரணங்களின் ஒவ்வொரு குறிப்பிடத்தக்க பகுதிக்கும் தேய்மான விகிதங்கள் தனித்தனியாக தீர்மானிக்கப்படுகின்றன, மேலும் அது பயன்பாட்டிற்குக் கிடைக்கும்போது, அதாவது அது இருப்பிடம் மற்றும் நிலையில் இருக்கும்போது தேய்மானத்தைத் தொடங்கும்.

நிர்வாகத்தின் நோக்கத்தில் செயல்படும் திறன் கொண்டதாக இருக்க வேண்டியது அவசியம். ஒரு சொத்தின் தேய்மானம், அந்தச் சொத்து விற்பனைக்கு வைக்கப்பட்டதாக வகைப்படுத்தப்பட்ட தேதியின் முந்தைய தேதியில் அல்லது சொத்து அங்கீகரிக்கப்படாத தேதியில் நின்றாலும். தேய்மான முறைகள், பயனுள்ள வாழ்க்கை மற்றும் எஞ்சிய மதிப்புகள் ஆகியவை ஒவ்வொரு அறிக்கையில் தேதியிலும் மறுமதிப்பீடு செய்யப்பட்டு, பொருத்தமானதாக இருந்தால் சரி செய்யப்படும்.

சொத்து, ஆலை மற்றும் உபகரணங்களின் அனைத்து வகுப்புகளும், தொடக்கத்திலும் ஆண்டின் இறுதியிலும் சுமந்து செல்லும் தொகைகள் மற்றும் திரட்டப்பட்ட தேய்மானம் ஆகியவற்றுடன் பக்கம் எண்.289 இல் குறிப்பு 32 இல் கொடுக்கப்பட்டுள்ளது.

பயன்பாட்டு உரிமை சொத்துக்களை மாற்றியமைத்தல்

சொத்தைப் பயன்படுத்துவதற்கான உரிமை பின்னர் தேய்மானம் செய்யப்படுகிறது. தேய்மானம் என்பது சொத்தின் பயனுள்ள வாழ்க்கை மற்றும் குத்தகை காலத்தின் குறுகிய காலத்தை விட அதிகமாகும்

அசையா சொத்துக்களை கடனாக மாற்றுவது

கீழே குறிப்பிடப்பட்டுள்ள விகிதங்களில் கண்ணுக்குத் தெரியாத சொத்துக்களின் விலையை அவற்றின் மதிப்பிடப்பட்ட பயனுள்ள பொருளாதார வாழ்வின் மீது அவற்றின் எஞ்சிய மதிப்புகளுக்கு எழுத நேர்கோடு முறையைப் பயன்படுத்தி கடனாய்வு கணக்கிடப்படுகிறது.

சொத்து வகை	% வருடத்திற்கு	காலம்
கணினி மென்பொருள்	20	5 வருடங்கள்

வரையறுக்கப்பட்ட ஆயுட்காலம் கொண்ட அருவச் சொத்துக்களின் உறுதியற்ற நிலுவைகள் ஆண்டுதோறும் குறைபாட்டிற்காக மதிப்பாய்வு செய்யப்படுகின்றன, மேலும் குறைபாடுக்கான அறிகுறி இருக்கும்போதெல்லாம் அவை எதிர்பார்க்கப்படும் எதிர்கால பலன்களிலிருந்து மீள்பெற முடியாத அளவிற்கு லாபம் அல்லது இழப்பு அறிக்கையில் அங்கீகரிக்கப்படுகின்றன.

அனைத்து வகை அசையா சொத்துக்களும், தொடக்கத்திலும் ஆண்டின் இறுதியிலும் சுமந்து செல்லும் தொகைகள் மற்றும் திரட்டப்பட்ட கடனை மறுசீரமைப்பு செய்தல் ஆகியவை பக்கம் எண்.294 இல் குறிப்பு 34 இல் கொடுக்கப்பட்டுள்ளன.

மார்ச் 31ஆம் தேதியுடன் முடிவடைந்த ஆண்டிற்கு	பக்க எண்	கம்பனி		குழு	
		2023 ரூ. '000	2022 ரூ. '000	2023 ரூ. '000	2022 ரூ. '000
சொத்து, ஆலை மற்றும் உபகரணங்களை நீக்குதல்	32 289	165,015	168,564	284,076	296,458
பணமதிப்பீழ்ப்பு - சொத்துகளைப் பயன்படுத்துவதற்கான உரிமை	33 293	523,101	518,284	361,012	325,327
அசையா சொத்துக்களை கடனாக மாற்றுதல்	34 294	10,456	13,195	15,045	16,879
மொத்தம்		698,572	700,043	660,133	638,664

14. நன்மைகள் உரிமைகோரல்கள் மற்றும் எழுத்துறுதி செலவுகள்

கணக்கியல் கொள்கை

மொத்த உரிமைகோரல்களின் அங்கீகாரம்

ஆயுள் அல்லாத காப்பீட்டுக்கான மொத்த உரிமைகோரல்கள், அந்த ஆண்டில் நிகழும் அனைத்து உரிமைகோரல்களும், புகாரளிக்கப்பட்டாலும் இல்லாவிட்டாலும், தொடர்புடைய வெளிப்புற உரிமைகோரல்களைக் கையாளும் செலவுகள், உரிமைகோரல்களின் செயலாக்கம் மற்றும் தீர்வு, காப்புறுதி மற்றும் பிற மீட்டெடுப்புகளின் மதிப்பைக் குறைத்தல் மற்றும் ஏதேனும் சரிசெய்தல் ஆகியவை அடங்கும். முந்தைய ஆண்டுகளில் இருந்து நிலுவையில் உள்ள உரிமைகோரல்களுக்கு. நிலுவையில் உள்ள உரிமைகோரல்கள் தனிப்பட்ட உரிமைகோரல் கோப்புகளை மதிப்பாய்வு செய்வதன் மூலமும், உரிமைகோரல்களைத் தீர்ப்பதற்கான இறுதி செலவில் ஏற்படும் மாற்றங்களை மதிப்பிடுவதன் மூலமும் மதிப்பிடப்படுகிறது.

நேரடி காப்பீட்டு வணிகத்தைப் பொறுத்தமட்டில், நிலுவையில் உள்ள உரிமைகோரல்களுக்கான உரிமைகோரல் செலவுகள் மற்றும் பொறுப்புகள் அங்கீகரிக்கப்படுகின்றன. புகாரளிக்கப்பட்ட ஆனால் இன்னும் செலுத்தப்படாத, ஏற்பட்ட ஆனால் அறிவிக்கப்படாத உரிமைகோரல்கள் (IBNR) மற்றும் அந்த உரிமைகோரல்களைத் தீர்ப்பதற்கான எதிர்பார்க்கப்படும் நேரடி மற்றும் மறைமுக செலவுகள் ஆகியவற்றை பொறுப்பு உள்ளடக்கியது. கடந்த கால அனுபவம் மற்றும் போக்குகளின் அடிப்படையில் எதிர்காலப் பொறுப்பின் மிகவும் யதார்த்தமான மதிப்பீட்டை உறுதி செய்வதற்காக, IBNR தொடர்பான ஏற்பாடு காலாண்டு அடிப்படையில் மதிப்பிடப்படுகிறது.

தற்சமயம் கிடைக்கும் தகவல்களின் அடிப்படையில் உரிமைகோரல்களுக்கான ஏற்பாடு நியாயமான முறையில் கூறப்பட்டுள்ளது என்று இயக்குநர்கள் கருதும் போது, அடுத்தடுத்த தகவல் மற்றும் நிகழ்வுகளின் விளைவாக இறுதிப் பொறுப்பு மாறுபடும். இது வழங்கப்பட்ட தொகைகளில் சரிசெய்தலுக்கு வழிவகுக்கும். அத்தகைய தொகைகள் அந்த காலத்திற்கான நிதிநிலை அறிக்கைகளில் பிரதிபலிக்கின்றன. பயன்படுத்தப்படும் முறைகள் மற்றும் செய்யப்பட்ட மதிப்பீடுகள் தொடர்ந்து மதிப்பாய்வு செய்யப்படுகின்றன.

மறுகாப்பீட்டு உரிமைகோரல்களின் அங்கீகாரம்

தொடர்புடைய ஒப்பந்தத்தின் விதிமுறைகளின்படி தொடர்புடைய மொத்த காப்பீட்டு உரிமைகோரல் அங்கீகரிக்கப்படும்போது மறுகாப்பீட்டு கோரிக்கைகள் அங்கீகரிக்கப்படுகின்றன.

மறுகாப்பீடு செய்யப்பட்ட வணிகத்தின் தயாரிப்பு வகைப்பாட்டைக் கருத்தில் கொண்டு, மறுகாப்பீடு நேரடி வணிகமாகக் கருதப்பட்டால், அதே முறையில் வருவாய் அல்லது செலவுகளாகக் கருதப்படும் மறுகாப்பீட்டின் மீதான உரிமைகோரல்கள் அங்கீகரிக்கப்படுகின்றன.

மார்ச் 31ஆம் தேதியுடன் முடிவடைந்த ஆண்டிற்கு	கம்பனி		குழு	
	2023 ரூ. '000	2022 ரூ. '000	2023 ரூ. '000	2022 ரூ. '000
நிகர நன்மைகள் மற்றும் உரிமைகோரல்கள்	-	-	2,790,316	2,704,556
அண்டர்ரைட்டிங் மற்றும் நிகர கையகப்படுத்தல் செலவுகள்	-	-	461,355	523,919
மொத்தம்	-	-	3,251,671	3,228,475

15. ஏனைய இயக்க செலவுகள்

கணக்கியல் கொள்கை

பிற இயக்கச் செலவுகள், இலாபம் அல்லது இழப்பு அறிக்கையில், ஏற்படும் செலவுக்கும் குறிப்பிட்ட வருமானப் பொருட்களை ஈட்டுவதற்கும் இடையே உள்ள நேரடித் தொடர்பின் அடிப்படையில் அங்கீகரிக்கப்படுகின்றன. வணிகத்தை நடத்துவதற்கும், சொத்து, ஆலை மற்றும் உபகரணங்களை செயல்திறனுள்ள நிலையில் பராமரிப்பதற்கும் ஏற்படும் அனைத்துச் செலவுகளும், அந்த ஆண்டிற்கான லாபத்தை அடைந்ததில் ஏற்பட்ட லாபம் அல்லது நஷ்ட அறிக்கைக்கு விதிக்கப்படும்.

பயிர் காப்பீட்டு வரி (CIL)

2013 ஆம் ஆண்டின் நிதிச் சட்டம் எண்.12 இன் பிரிவு 14 இன் விதிகளின்படி, சிஐஎல் ஏப்ரல் 1, 2013 முதல் அறிமுகப்படுத்தப்பட்டது மற்றும் தேசிய காப்பீட்டு அறக்கட்டளை நிதிக்கு செலுத்தப்படும். தற்போது, வரிக்குப் பிந்தைய லாபத்தில் 1% சிஐஎல் செலுத்த வேண்டும்.

பண்பாளர்களின் சம்பளம்

பண்பாளர்களின் ஊதியங்களில், நிர்வாகமற்ற பணிப்பாளருக்கு, செலுத்தப்படும் கட்டணங்களும் அடங்கும்.

மார்ச் 31ஆம் தேதியுடன் முடிவடைந்த ஆண்டிற்கு	கம்பனி		குழு	
	2023 ரூ. '000	2022 ரூ. '000	2023 ரூ. '000	2022 ரூ. '000
பண்பாளர்களின் சம்பளம்	5,726	4,939	14,794	12,711
கணக்காய்வாளர்களின் ஊதியம்	7,032	7,385	14,630	14,444
கணக்காய்வாளர்களுக்கு கணக்காய்வு அல்லாத கட்டணம்	1,406	1,317	1,406	1,317
தொழில்முறை கட்டணம்	37,658	23,689	41,813	34,112
விளம்பர செலவுகள்	39,529	12,618	75,804	53,709
சட்ட கட்டணம்	7,529	8,702	15,492	12,829
வைப்புத்தொகை காப்பீட்டு பிரீமியம்	147,584	148,678	147,584	148,678
பயிர் காப்பீட்டு வரி	37,689	45,973	37,689	45,973
முதலீட்டுச் சொத்திலிருந்து எழும் செயல்பாட்டுச் செலவுகள்	-	-	9,700	11,145
அலுவலக நிர்வாகம் மற்றும் நிறுவன செலவுகள்	1,798,385	1,881,196	2,181,848	2,272,562
மொத்தம்	2,082,538	2,134,497	2,540,760	2,607,480

16. நிதி சேவைகள் மீதான வர

கணக்கியல் கொள்கை

நிதி சேவைகள் மீதான VAT

நிதிச் சேவைகள் மீதான VAT 2002 ஆம் ஆண்டின் 14 ஆம் எண். மதிப்பு கூட்டப்பட்ட வரி (VAT) சட்டத்தின்படியும், அதன் பின்னர் செய்யப்பட்ட திருத்தங்களின்படியும் கணக்கிடப்படுகிறது. நிதிச் சேவைகள் மீதான மதிப்பு கூட்டப்பட்ட வரியைக் கணக்கிடுவதற்கான மதிப்பு அடிப்படையானது உள்நாட்டு வருவாய்த் திணைக்களத்தால் நிர்ணயிக்கப்பட்ட விகிதங்களின் அடிப்படையில் கணக்கிடப்பட்ட பொருளாதார தேய்மானத்தை வருமான வரி மற்றும் செலுத்த வேண்டிய ஊதியங்களுக்கு முன் கணக்கியல் லாபத்துடன் சரிசெய்வதன் மூலம் கணக்கிடப்படுகிறது. செலுத்த வேண்டிய ஊதியங்களில் பண பலன்கள், டெர்மினல் பலன்கள் உட்பட பணமில்லாத பலன்கள் அடங்கும். நடப்பு நிதியாண்டில் பயன்படுத்தப்படும் நிதிச் சேவைகள் மீதான VAT 18% (2021/22 - 15% - 18%).

நிதிச் சேவைகள் மீதான SSCL

சமூக பாதுகாப்பு பங்களிப்பு லெவி (SSCL) 2022 ஆம் ஆண்டின் சமூக பாதுகாப்பு பங்களிப்பு லெவி சட்டம் எண்.25 (SSCL சட்டம்) இன் இரண்டாவது அட்டவணையில் குறிப்பிடப்பட்டுள்ள பொறுப்பு விற்றுமுதல் மீது, நிதி சேவைகளை வழங்கும் வணிகத்தை மேற்கொள்ளும் எந்தவொரு நபராலும் செலுத்தப்படும். 2.5% விகிதம், 01 அக்டோபர் 2022 முதல் நடைமுறைக்கு வரும். SSCL ஆனது நிதிச் சேவைகளுக்குக் காரணமான 100% மதிப்புக் கூட்டலுக்குச் செலுத்தப்படும். 2002 ஆம் ஆண்டின் மதிப்பு கூட்டப்பட்ட வரிச் சட்டம் எண். 14 இன் அத்தியாயம் III A இல் குறிப்பிடப்பட்டுள்ள பண்புக்கூறு முறையைப் பயன்படுத்துவதன் மூலம் நிதிச் சேவைகளை வழங்குவதற்கான வணிகத்தில் SSCL செலுத்துவதற்கு நிதிச் சேவைகளுக்குக் கூறப்படும் மதிப்புக் கூட்டல் கணக்கிடப்படும்.

மார்ச் 31ஆம் தேதியுடன் முடிவடைந்த ஆண்டிற்கு	கம்பனி		குழு	
	2023 ரூ. '000	2022 ரூ. '000	2023 ரூ. '000	2022 ரூ. '000
நிதி சேவைகள் மீதான VAT	1,526,568	1,645,111	1,565,971	1,705,797
நிதி சேவைகள் மீதான SSCL	104,900	-	107,609	-
மொத்தம்	1,631,468	1,645,111	1,673,580	1,705,797

17. வருமான வரி செலவு

கணக்கியல் கொள்கை

வருமான வரிச் செலவு தற்போதைய வரிச் செலவு மற்றும் ஒத்திவைக்கப்பட்ட வரிச் செலவு / (தலைகீழ் மாற்றம்) ஆகியவற்றை உள்ளடக்கியது. வருமான வரிச் செலவு, ஈக்விடி அல்லது OCI இல் நேரடியாக அங்கீகரிக்கப்பட்ட பொருட்களுடன் தொடர்புடையது தவிர, வருமான அறிக்கையில் அங்கீகரிக்கப்பட்டுள்ளது.

தற்போதைய வரி

நடப்பு மற்றும் முந்தைய ஆண்டுகளுக்கான தற்போதைய வரிச் சொத்துக்கள் மற்றும் பொறுப்புகள் வரிவிதிப்பு அதிகாரிகளிடம் இருந்து வசூலிக்கப்படும் அல்லது செலுத்தப்படும் என எதிர்பார்க்கப்படும் தொகையில் அளவிடப்படுகிறது. தொகையைக் கணக்கிடப் பயன்படுத்தப்படும் வரி விகிதங்கள் மற்றும் வரிச் சட்டங்கள் ஆகியவை அறிக்கையில் தேதியால் இயற்றப்பட்டவை அல்லது கணிசமாக இயற்றப்பட்டவை.

அதன்படி, 2022/2023 மதிப்பீட்டின் ஆண்டின் முதல் ஆறு மாதத்திற்கான வருமான வரிப் பொறுப்பை நிறுவனம் 24% வருமான வரி விகிதத்தைப் பயன்படுத்துவதன் மூலம் கணக்கிட்டது. 2022/2023 மதிப்பீட்டின் இரண்டாவது ஆறு மாதத்திற்கான நிறுவனத்தின் வருமான வரிப் பொறுப்பைக் கணக்கிட, 30% திருத்தப்பட்ட வருமான வரி விகிதம் மற்றும் 2022 இன் உள்நாட்டு வருவாய் (திருத்தம்) சட்டம் எண்.45 இன் இணங்க மற்ற திருத்தங்கள் பரிசீலிக்கப்பட்டன.

கூடுதல் வரி

2022 இன் கூடுதல் வரிச் சட்டம் எண்.14 இன் படி, வரி விதிக்கக்கூடிய வருமானமான ரூ. 1,947.16 மில்லியனுக்கு நிறுவனம் கூடுதல் வரிக்கு பொறுப்பாகும். 7,788.66 மில்லியன் மதிப்பீட்டின் 2020/21 ஆண்டைப் பொருத்தது. கூறப்பட்ட சட்டத்தின்படி, கூடுதல் வரி விதிக்கப்படும்

01 ஜனவரி 2020 இல் ஆரம்பிக்கப்பட்ட நிதிநிலை அறிக்கைகளில் ஒரு செலவினமாக இருந்தல். இந்தச் சட்டம் இலங்கை கணக்கியல் தரநிலைகளின் தேவைகளை மீறுவதால், பட்டியக் கணக்காளர்கள் நிறுவகத்தால் வழங்கப்பட்ட உபரி வரிக்கான கணக்கியல் மீதான ஞழயுவு ஆல் பரிந்துரைக்கப்பட்டபடி மேலதிக வரிச் செலவு கணக்கிடப்பட்டுள்ளது. இலங்கையின். அதன்படி, மார்ச் 31, 2023 இல் முடிவடைந்த ஆண்டில், ஏப்ரல் 01, 2022 இன் தொடக்கத்தில் தக்கவைக்கப்பட்ட வருவாயின் சரிசெய்தலாக கூடுதல் கட்டண வரிக்கான மொத்தப் பொறுப்பை நிறுவனம் அங்கீகரித்துள்ளது.

ஒத்திவைக்கப்பட்ட வரிவிதிப்பு

31 மார்ச் 2023 இல் நிறுவனத்தின் ஒத்திவைக்கப்பட்ட வரிச் சொத்துக்கள்/கடன்கள், 30% திருத்தப்பட்ட வருமான வரி விகிதத்தைப் பயன்படுத்தி கணக்கிடப்பட்டன, கணக்கியல் கொள்கைகளின் விரிவான வெளிப்பாடு மற்றும் ஒத்திவைக்கப்பட்ட வரியின் மதிப்பீடு நிதிநிலை அறிக்கைகளில் குறிப்பு 44 இல் உள்ளது.

கம்பனி	குறிப்பு	பக்க எண்.	நடப்பு வரி வீதம்	
			2023	2022
பீப்பிள்ஸ் லீசிங் மற்றும் /பைனான்ஸ் பிஎல்சி			24%-30%	24%
பீப்பிள்ஸ் லீசிங் /பீட்டி மேனேஜ்மென்ட் லிமிடெட்			24%-30%	24%
பீப்பிள்ஸ் மைக்ரோ-காமர்ஸ் லிமிடெட்			24%-30%	24%
பீப்பிள்ஸ் இன்கூரன்ஸ் பிஎல்சி	17.1	249	24%-30%	24%
பீப்பிள்ஸ் லீசிங் பிராப்பர்டி டெவலப்மென்ட் லிமிடெட்	17.2	250	20%-30%	20%-24%
பீப்பிள்ஸ் லீசிங் ஹவ்லொக் பிராப்பர்டி லிமிடெட்	17.3	250	10%	Exempt
லங்கன் எலாயன்ஸ் /பைனான்ஸ் பிஎல்சி	17.4	250	40.00%	40.00%

17.1 பீப்பிள்ஸ் இன்கூரன்ஸ் பிஎல்சி

நடப்பு வரி என்பது, அறிக்கையில் தேதியில் இயற்றப்பட்ட அல்லது கணிசமான முறையில் இயற்றப்பட்ட வரி விகிதத்தைப் பயன்படுத்தி, முந்தைய ஆண்டைப் பொறுத்தமட்டில் செலுத்த வேண்டிய வரியில் ஏதேனும் சரிசெய்தலைப் பயன்படுத்தி, ஆண்டிற்கான வரி விதிக்கக்கூடிய வருமானத்தின் மீது எதிர்பார்க்கப்படும் வரியாகும். 2017 ஆம் ஆண்டின் உள்நாட்டு வருவாய்ச் சட்டம் எண்.24 இன் விதிகளின்படி வரிவிதிப்பு நோக்கங்களுக்காக சரிசெய்யப்பட்ட ஆண்டிற்கான லாபத்தின் அடிப்படையில் வரிவிதிப்புக்கான ஒதுக்கீடு அமைந்துள்ளது.

தற்போதைய வருமான வரிச் சொத்துக்கள் மற்றும் பொறுப்புகளில் முந்தைய காலத்தைப் பொறுத்தமட்டில் செலுத்த வேண்டிய அல்லது திரும்பப் பெறக்கூடிய வரிக்கான சரிசெய்தல்களும் அடங்கும். பொருந்தக்கூடிய வரி விதிமுறைகள் விளக்கத்திற்கு உட்பட்ட சூழ்நிலைகள் தொடர்பாக வரி வருமானத்தில் எடுக்கப்பட்ட நிலைகளை நிர்வாகம் அவ்வப்போது மதிப்பீடு செய்கிறது மற்றும் பொருத்தமான இடங்களில் விதிகளை நிறுவுகிறது. 2022/2023 மதிப்பீட்டின் ஆண்டின் முதல் ஆறு மாதங்களுக்கு, வருமான வரி விகித வருமான வரியை 24% எனப் பயன்படுத்துவதன் மூலம் நிறுவனம் பொறுப்பாகும். திருத்தப்பட்ட வருமான வரி விகிதம் 30% மற்றும் உள்நாட்டு வருவாய் (திருத்தம்) சட்டத்திற்கு இணங்க மற்ற திருத்தங்கள் 2022/2023 மதிப்பீட்டின் ஆண்டின் இரண்டாவது ஆறு மாதத்திற்கான நிறுவனத்தின் வருமான வரிப் பொறுப்பைக் கணக்கிட 2022 இன் எண்.45 பரிசீலிக்கப்பட்டது.

17. வருமான வரிச் செலவு (தொடர்ச்சி...)

17.2 பீப்பிள்ஸ் லீசிங் பிராப்பர்டி டெவலப்மெண்ட் லிமிடெட்

3 டிசம்பர் 2008 தேதியிட்ட ஒப்பந்தத்தின்படி, பீப்பிள்ஸ் லீசிங் பிராப்பர்டி டெவலப்மெண்ட் லிமிடெட் முதலீட்டு வாரிய சட்டத்தின் 17வது பிரிவின் கீழ் முதலீட்டு வாரியத்துடன் செய்துகொண்ட ஒப்பந்தத்தின்படி, உள்ளநாட்டு வருவாய்ச் சட்டம் வருமான வரி விதித்தல், செலுத்துதல் மற்றும் திரும்பப் பெறுதல் ஆகியவை நிறுவனம் லாபம் ஈட்டும் ஆண்டிலிருந்து கணக்கிடப்படும் ஐந்தாண்டு காலத்திற்குப் பொருந்தாது ஆரம்ப. வரி விலக்கு காலத்தின் கடைசித் தேதிக்குப் பிறகு உடனடியாக 2 வருட காலத்திற்கு 10% சலுகை வரி விகிதத்திற்கும், 10% சலுகை வரிக் காலம் முடிவடைந்த பிறகு 20% சலுகை வரி விகிதத்திற்கும் நிறுவனம் தகுதியுடையது. டீமுஜ அல்லாத வருமானம் சாதாரண விகிதமான 30முகு பொறுப்பாகும்.

17.3 பீப்பிள்ஸ் லீசிங் ஹேவ்லாக் பிராப்பர்டி லிமிடெட்

16 டிசம்பர் 2010 தேதியிட்ட ஒப்பந்தத்தின்படி, பீப்பிள்ஸ் லீசிங் ஹேவ்லாக் பிராப்பர்டி லிமிடெட் முதலீட்டு வாரிய சட்டத்தின் 17வது பிரிவின் கீழ் முதலீட்டுச் சபையுடன் செய்துகொண்ட ஒப்பந்தத்தின்படி, உள்ளநாட்டு வருவாய்ச் சட்டம் தொடர்பான கலப்பு மேம்பாட்டுத் திட்டத்தை உருவாக்கி செயல்படுத்தும் வணிகத்திற்காக வருமான வரி விதித்தல், செலுத்துதல் மற்றும் திரும்பப் பெறுதல் ஆகியவை நிறுவனம் லாபம் ஈட்டும் ஆண்டிலிருந்து கணக்கிடப்படும் ஐந்து ஆண்டுகளுக்குப் பொருந்தாது ஆரம்ப. வரி விலக்கு காலத்தின் கடைசித் தேதிக்குப் பிறகு உடனடியாக 2 வருட காலத்திற்கு 10% சலுகை வரி விகிதத்திற்கும், 10% சலுகை வரிக் காலம் முடிவடைந்த பிறகு 20% சலுகை வரி விகிதத்திற்கும் நிறுவனம் தகுதியுடையது.

17.4 லங்கன் அலையன்ஸ் /பைனான்ஸ் லிமிடெட்

பங்களாதேஷ் வருமான வரி கட்டளைச் சட்டம், 1984 மற்றும் அதில் செய்யப்பட்ட திருத்தங்களின்படி, லங்கன் அலையன்ஸ் /பைனான்ஸ் லிமிடெட் நிறுவனத்திற்கு பொருந்தும் வரி விகிதம் 40.0% ஆகும்.

17.5 வருமான வரி செலவுகள்

மார்ச் 31ஆம் தேதியுடன் முடிவடைந்த ஆண்டிற்கு	பக்க குறிப்பு	பக்க எண்	கம்பனி		குழு	
			2023 ரூ. '000	2022 ரூ. '000	2023 ரூ. '000	2022 ரூ. '000
லாபம் அல்லது இழப்பு அறிக்கை						
தற்போதைய வருமான வரி கட்டணம்	176	251	1,471,393	2,664,536	2,132,725	3,173,817
வருடத்திற்கான ஒத்திவைக்கப்பட்ட வரி (தலைமாற்றம்)/ கட்டணம்	44	309	(147,275)	(673,452)	(244,223)	(766,656)
லாபம் அல்லது இழப்பு அறிக்கையில் அங்கீகரிக்கப்பட்ட வருமான வரிச் செலவு			1,324,118	1,991,084	1,888,502	2,407,161
விரிவான வருமான அறிக்கை						
வருடத்திற்கான ஒத்திவைக்கப்பட்ட வரி கட்டணம்/ (தலைமாற்றம்).	44	309	(41,460)	(57,433)	(54,418)	(57,612)
விரிவான வருமான அறிக்கையில் அங்கீகரிக்கப்பட்ட வருமான வரி கட்டணம்/(தலைமாற்றம்).			(41,460)	(57,433)	(54,418)	(57,612)
பயனுள்ள வரி விகிதம் (ஒத்திவைக்கப்பட்ட வரி தவிர)			33.89%	40.07%	40.01%	43.93%
பயனுள்ள வரி விகிதம்			30.50%	29.94%	35.43%	33.32%
லாபம் அல்லது இழப்பு அறிக்கை						
ஆண்டு இயக்கத்தின் போது எழும் கட்டணம் / (தலைகீழ்).			(78,471)	673,452	(176,951)	(766,656)
கட்டணம் / (தலைகீழ்) வரி விகிதத்தில் மாற்றம் காரணமாக			(68,804)	-	(67,272)	-
			(147,275)	673,452	(244,223)	(766,656)
மற்ற விரிவான வருமானம்						
ஆண்டு இயக்கத்தின் போது எழும் கட்டணம் / (தலைகீழ்).			(33,168)	(57,433)	(43,536)	(57,612)
கட்டணம் / (தலைகீழ்) வரி விகிதத்தில் மாற்றம் காரணமாக			(8,292)	-	(10,882)	-
			(41,460)	(57,433)	(54,418)	(57,612)

17.6 கணக்கியல் லாபம் மற்றும் வரிவிதிப்பு வருமானம் சமரசம்

மார்ச் 31ஆம் தேதியுடன் முடிவடைந்த ஆண்டிற்கு	பக்க குறிப்பு	பக்க எண்	கம்பனி		குழு	
			2023 ரூ. '000	2022 ரூ. '000	2023 ரூ. '000	2022 ரூ. '000
லாபம் அல்லது இழப்பு அறிக்கையின்படி லாபம்			4,341,756	6,650,093	5,330,203	7,225,330
சேர்: அனுமதிக்க முடியாத செலவுகள்			3,216,890	3,537,261	4,159,442	4,057,954
சேர்: குத்தகை மூலதனத்தை மீட்டெடுக்கலாம்			817,039	5,788,713	817,039	5,788,713
குறைவாக: அனுமதிக்கப்பட்ட செலவுகள்			2,709,307	4,363,762	2,859,307	4,711,073
குறைவாக: விலக்கு அளிக்கப்பட்ட/அனுமதிக்கக்கூடிய வருமானம்			319,717	4,483	402,401	236,240
சட்டரீதியான வருமானம்			5,346,661	11,607,822	7,044,977	12,124,684
குறை: ஆண்டில் பயன்படுத்தப்பட்ட வரி இழப்பு	17.7	251	-	-	-	-
மதிப்பிடக்கூடிய வருமானம்			5,346,661	11,607,822	7,044,977	12,124,684
வரிக்கு உட்பட்ட வருமானம்			5,346,661	11,607,822	7,044,977	12,124,684
சட்டப்பூர்வ வருமானத்தில் வருமான வரி செலவு	17.8	251	1,471,393	2,712,280	2,132,725	3,221,561
(அதிக)/ ஒதுக்கீட்டின் கீழ்- முந்தைய ஆண்டுகள்			-	(47,744)	-	(47,744)
ஆண்டுக்கான லாபத்தின் மீதான தற்போதைய வரி			1,471,393	2,664,536	2,132,725	3,173,817
ஆண்டிற்கான ஒத்திவைக்கப்பட்ட வரி விதிக்கப்பட்டது/ (தலைகீழ்).	44.1	310	(147,275)	(673,452)	(244,223)	(766,656)
ஆண்டுக்கான வரி செலவு			1,324,118	1,991,084	1,888,502	2,407,161

17.7 வரி இழப்புகள் முன்னோக்கி கொண்டு வரப்பட்டது மற்றும் ஆண்டில் பயன்படுத்தப்பட்டது

மார்ச் 31ஆம் தேதியுடன் முடிவடைந்த ஆண்டிற்கு	கம்பனி		குழு	
	2023 ரூ. '000	2022 ரூ. '000	2023 ரூ. '000	2022 ரூ. '000
வரி இழப்புகள் முன்னோக்கி கொண்டு வரப்பட்டன	-	-	67,971	67,971
ஆண்டில் பயன்படுத்தப்பட்ட வரி இழப்புகள்	-	-	-	-
வரி இழப்புகள் பயன்படுத்தப்படவில்லை மற்றும் முன்னோக்கி கொண்டு செல்லப்படவில்லை	-	-	67,971	67,971

17.8 சட்டப்பூர்வ வருமானத்தில் வருமான வரி செலவு

மார்ச் 31ஆம் தேதியுடன் முடிவடைந்த ஆண்டிற்கு	கம்பனி		குழு	
	2023 ரூ. '000	2022 ரூ. '000	2023 ரூ. '000	2022 ரூ. '000
பீப்பிள்ஸ் லீசிங் மற்றும் /பைனான்ஸ் பிஎல்சி	1,471,393	2,712,280	1,471,393	2,712,280
பீப்பிள்ஸ் லீசிங் /ப்ளீட் மேனேஜ்மென்ட் லிமிடெட்	-	-	20,363	68,653
பீப்பிள்ஸ் மைக்ரோ-காமர்ஸ் லிமிடெட்	-	-	28,333	93,247
பீப்பிள்ஸ் இன்சூரன்ஸ் பிஎல்சி	-	-	458,219	219,958
பீப்பிள்ஸ் லீசிங் பிராப்பர்ட்டி டெவலப்மென்ட் லிமிடெட்	-	-	36,096	26,562
லங்கன் எலாயன்ஸ் /பைனான்ஸ் பிஎல்சி	-	-	118,321	100,861
பயனுள்ள விகிதத்தில் மொத்த வருமான வரி	1,471,393	2,712,280	2,132,725	3,221,561

17. வருமான வரிச் செலவு (தொடர்ந்து...)

17.9 ஆண்டில் செலுத்தப்பட்ட வரிகளின் சுருக்கம்

மார்ச் 31ஆம் தேதியுடன் முடிவடைந்த ஆண்டிற்கு	கம்பனி		குழு	
	2023 ரூ. '000	2022 ரூ. '000	2023 ரூ. '000	2022 ரூ. '000
நேரடி வரிகள்				
வருமான வரி	2,309,372	1,175,310	2,619,752	1,958,933
நிதிச் சேவைகள் மீதான மதிப்பு கூட்டு வரி	1,629,017	1,568,235	1,668,229	1,597,458
நிதி சேவைகளில் எஸ்.எஸ்.சி.எல்	77,808	-	79,857	-
பயிர் காப்பீடு வரி	39,637	48,509	47,817	60,462
கூடுதல் வரி	1,947,167	-	2,493,093	-
மொத்த நேரடி வரிகள்	6,003,001	2,792,054	6,908,748	3,616,853
மறைமுக வரிகள் (சேகரிக்கப்பட்டது மற்றும் செலுத்தப்பட்டது)				
மதிப்பு கூட்டு வரிகள்	138,697	148,433	736,548	529,610
பிற வருமான அடிப்படையில் எஸ்.எஸ்.சி.எல்	11,060	-	78,479	-
முத்திரை வரி	141,341	173,443	149,012	181,192
ஈவுத்தொகை மற்றும் வட்டி மீதான வரி பிடித்தம்	100,781	-	105,142	-
பணம் செலுத்துதல்/APIIT	87,568	33,987	95,828	35,394
மொத்த மறைமுக வரிகள்	479,447	355,863	1,165,009	746,196
நிதியாண்டில் செலுத்தப்பட்ட மொத்த வரிகள்	6,482,448	3,147,917	8,073,757	4,363,049

18. ஒரு சாதாரண பங்குக்கு அடிப்படை / நீர்த்த வருவாய் (EPS)

கணக்கியல் கொள்கை

ஒரு பங்குக்கான அடிப்படை வருவாய், நிறுவனத்தின் சாதாரண பங்குதாரர்களுக்குக் கூறப்படும் லாபம் அல்லது நஷ்டத்தை அந்தக் காலத்தில் நிலுவையில் உள்ள சராசரி பங்குகளின் சராசரி எண்ணிக்கையால் வகுப்பதன் மூலம் கணக்கிடப்படுகிறது. நீர்த்த நூலு ஆனது, சாதாரண பங்குதாரர்களுக்குக் காரணமான லாபம் அல்லது நஷ்டம் மற்றும் அனைத்து நீர்த்துப்போகும் சாத்தியமுள்ள சாதாரண பங்குகளின் விளைவுகளுக்காக நிலுவையில் உள்ள சாதாரண பங்குகளின் சராசரி எண்ணிக்கையை சரிசெய்வதன் மூலம் தீர்மானிக்கப்படுகிறது.

மார்ச் 31ஆம் தேதியுடன் முடிவடைந்த ஆண்டிற்கு	கம்பனி		குழு	
	2023 ரூ. '000	2022 ரூ. '000	2023 ரூ. '000	2022 ரூ. '000
நிறுவனத்தின் சமயங்கு வைத்திருப்பவர்களுக்குக் கூறப்படும் லாபம் (மற்றும்.)	3,017,638,245	4,659,008,652	3,507,013,959	4,805,730,508
31 மார்ச் 2023 (மறுமதிப்பீடு-2022) நிலவரப்படி சாதாரண பங்குகளின் எண்ணிக்கை	2,041,883,116	2,041,883,116	2,041,883,116	2,041,883,116
ஒரு சாதாரண பங்குக்கான அடிப்படை/ நீர்த்த வருவாய் (மற்றும்.)	1.48	2.28	1.72	2.35

19. ஒரு சாதாரண பங்குக்கு ஈவுத்தொகை

மார்க் 31ஆம் தேதியுடன் முடிவடைந்த ஆண்டிற்கு	கம்பனி	
	2023	2022
பங்குகள் / பண ஈவுத்தொகை செலுத்தப்பட்டது (மற்றும்.)	943,597,501	2,179,924,683
செலுத்தப்பட்ட மொத்த ஈவுத்தொகை (மற்றும்.)	943,597,501	2,179,924,683
ஒரு சாதாரண பங்கின் ஈவுத்தொகை (ரூ.)	0.50	1.25

20. அளவீட்டு அடிப்படையில் நிதிக் கருவிகளின் பகுப்பாய்வு

கணக்கியல் கொள்கை

நிதிக் கருவிகள் நியாயமான மதிப்பிலோ அல்லது கடனீட்டுச் செலவிலோ தொடர்ந்து அளவிடப்படுகின்றன. குறிப்பிடத்தக்க கணக்கியல் கொள்கைகளின் சுருக்கமானது, நிதிக் கருவிகளின் ஒவ்வொரு வகையும் எவ்வாறு அளவிடப்படுகிறது மற்றும் நியாயமான மதிப்பு ஆதாயங்கள் மற்றும் இழப்புகள் உட்பட வருமானம் மற்றும் செலவுகள் எவ்வாறு அங்கீகரிக்கப்படுகின்றன என்பதை விவரிக்கிறது. இலங்கை கணக்கியல் தரநிலை - SLFRS 9 நிதி நிலை அறிக்கையின் தலைப்புகளின் கீழ் “நிதி கருவிகள் : அங்கீகாரம் மற்றும் அளவீடு” இல் வரையறுக்கப்பட்டுள்ள வகை வாரியாக நிதிக் கருவிகளின் சுமந்து செல்லும் தொகைகளை பின்வரும் அட்டவணை பகுப்பாய்வு செய்கிறது.

20.1 கம்பனி

31 மார்ச் 2023 நிலவரப்படி	குறிப்பு	பக்க எண்	லாபம் அல்லது இழப்பு (FVTPL) மூலம் நியாயமான மதிப்பில் அங்கீகரிக்கப்பட்ட நிதிக் கருவிகள்	பணமதிப்பு நீக்கப்பட்ட செலவில் (AC) நிதி கருவிகள்	மற்ற விரிவான மூலம் நியாயமான மதிப்பில் நிதிக் கருவிகள் வருமானம் (FVOCI)	மொத்தம்
			ரூ. '000	ரூ. '000	ரூ. '000	ரூ. '000
சொத்துக்கள்						
ரொக்கம் மற்றும் பணத்திற்கு சமமானவை	22	262	-	5,844,798	-	5,844,798
வங்கிகள் மற்றும் நிதி நிறுவனங்களுடனான இருப்பு	23	263	-	29,839,914	-	29,839,914
நிதி சொத்துக்கள் - லாபம் அல்லது இழப்பு மூலம் நியாயமான மதிப்பு	24	263	203,975	-	-	203,975
கடன்கள் மற்றும் வரவுகள்	25	265	-	114,277,945	-	114,277,945
நிதி சொத்துக்கள் - மற்ற விரிவான வருமானம் மூலம் நியாயமான மதிப்பு	27	282	-	-	944,653	944,653
கடனைக் குறைக்கும் விலையில் கடன் கருவி	28	283	-	10,903,577	-	10,903,577
பிற நிதி சொத்துக்கள்	31	288	-	100,306	-	100,306
மொத்த நிதி சொத்துக்கள்			203,975	160,966,540	944,653	162,115,168
பொறுப்புகள்						
வங்கிக்கு செலுத்த வேண்டியவை	35	296	-	7,724,671	-	7,724,671
வாடிக்கையாளர்களுக்கு செலுத்த வேண்டியவை	36	298	-	100,935,114	-	100,935,114
கடன் பத்திரங்கள் வழங்கப்பட்டன	37	299	-	16,706,049	-	16,706,049
பிற நிதி பொறுப்புகள்	38	301	-	1,457,388	-	1,457,388
குத்தகை பொறுப்பு	40	304	-	1,753,723	-	1,753,723
மொத்த நிதி பொறுப்புகள்			-	128,576,945	-	128,576,945

20. அளவீட்டு அடிப்படையில் நிதிக் கருவிகளின் பகுப்பாய்வு (தொடர்ந்து...)

20.2 கம்பனி

31 மார்ச் 2022 நிலவரப்படி	பக்க குறிப்பு	பக்க எண்	லாபம் அல்லது இழப்பு (FVTPL) மூலம் நியாயமான மதிப்பில் அங்கீகரிக்கப்பட்ட நிதிக் கருவிகள்	பணமதிப்பு நீக்கப்பட்ட செலவில் (AC) நிதி கருவிகள்	மற்ற விரிவான மூலம் நியாயமான மதிப்பில் நிதிக் கருவிகள் வருமானம் (FVOCI)	மொத்தம்
			ரூ. '000	ரூ. '000	ரூ. '000	ரூ. '000
சொத்துக்கள்						
ரொக்கம் மற்றும் பணத்திற்கு சமமானவை	22	262	-	4,668,830	-	4,668,830
வங்கிகள் மற்றும் நிதி நிறுவனங்களுடனான இருப்பு	23	263	-	5,117,866	-	5,117,866
நிதி சொத்துக்கள் - லாபம் அல்லது இழப்பு மூலம் நியாயமான மதிப்பு	24	263	25,140	-	-	25,140
கடன்கள் மற்றும் வரவுகள்	25	265	-	151,274,454	-	151,274,454
நிதி சொத்துக்கள் - மற்ற விரிவான வருமானம் மூலம் நியாயமான மதிப்பு	27	282	-	-	1,333,278	1,333,278
கடனைக் குறைக்கும் விலையில் கடன் கருவி	28	283	-	9,827,221	-	9,827,221
பிற நிதி சொத்துக்கள்	31	288	-	108,493	-	108,493
மொத்த நிதி சொத்துக்கள்			25,140	170,996,864	1,333,278	172,355,282
பொறுப்புக்கள்						
வங்கிக்கு செலுத்த வேண்டியவை	35	296	-	11,749,332	-	11,749,332
வாடிக்கையாளர்களுக்கு செலுத்த வேண்டியவை	36	298	-	103,367,904	-	103,367,904
கடன் பத்திரங்கள் வழங்கப்பட்டன	37	299	-	17,244,313	-	17,244,313
பிற நிதி பொறுப்புகள்	38	301	-	3,636,528	-	3,636,528
குத்தகை பொறுப்பு	40	304	-	2,059,050	-	2,059,050
மொத்த நிதி பொறுப்புகள்			-	138,057,127	-	138,057,127

20.3 குழு

31 மார்ச் 2022 நிலவரப்படி	பக்க குறிப்பு	பக்க எண்	லாபம் அல்லது இழப்பு (FVTPL) மூலம் நியாயமான மதிப்பில் அங்கீகரிக்கப்பட்ட நிதிக் கருவிகள்	பணமதிப்பு நீக்கப்பட்ட செலவில் (AC) நிதி கருவிகள்	மற்ற விரிவான மூலம் நியாயமான மதிப்பில் நிதிக் கருவிகள் வருமானம் (FVOCI)	மொத்தம்
			ரூ. '000	ரூ. '000	ரூ. '000	ரூ. '000
சொத்துக்கள்						
ரொக்கம் மற்றும் பணத்திற்கு சமமானவை	22	262	-	6,316,003	-	6,316,003
வங்கிகள் மற்றும் நிதி நிறுவனங்களுடனான இருப்பு	23	263	-	34,224,917	-	34,224,917
நிதி சொத்துக்கள் - லாபம் அல்லது இழப்பு மூலம் நியாயமான மதிப்பு	24	263	345,093	-	-	345,093
கடன்கள் மற்றும் வரவுகள் - கடனேற்றப்பட்ட செலவு	25	265	-	125,377,904	-	125,377,904
காப்பீடு மற்றும் மறுகாப்பீடு பெறத்தக்கவை	26	281	-	1,498,065	-	1,498,065
நிதி சொத்துக்கள் - மற்ற விரிவான வருமானம் மூலம் நியாயமான மதிப்பு	27	282	-	-	1,372,962	1,372,962
கடனைக் குறைக்கும் விலையில் கடன் கருவி	28	283	-	15,859,672	-	15,859,672
மொத்த நிதி சொத்துக்கள்			345,093	183,276,561	1,372,962	184,994,616
பொறுப்புக்கள்						
வங்கிக்கு செலுத்த வேண்டியவை	35	296	-	11,068,522	-	11,068,522
வாடிக்கையாளர்களுக்கு செலுத்த வேண்டியவை	36	298	-	107,979,956	-	107,979,956
கடன் பத்திரங்கள் வழங்கப்பட்டன	37	299	-	16,564,956	-	16,564,956
பிற நிதி பொறுப்புகள்	38	301	-	1,709,574	-	1,709,574
செலுத்த வேண்டிய காப்பீட்டு பொறுப்புகள் மற்றும் மறுகாப்பீடு	39	302	-	5,206,622	-	5,206,622
குத்தகை பொறுப்பு	40	304	-	1,477,875	-	1,477,875
மொத்த நிதி சொத்துக்கள்			-	144,007,505	-	144,007,505

20.4 குழு

31 மார்ச் 2022 நிலவரப்படி	பக்க குறிப்பு	எண்	ரூ. '000	பணமதிப்பு நீக்கப்பட்ட செலவில் (AC) நிதி கருவிகள்	மற்ற விரிவான மூலம் நியாயமான மதிப்பில் நிதி கருவிகள் வருமானம் (FVOCI)	மொத்தம்
				ரூ. '000	ரூ. '000	ரூ. '000
சொத்துக்கள்						
ரொக்கம் மற்றும் பணத்திற்கு சமமானவை	22	262	-	5,402,587	-	5,402,587
வங்கிகள் மற்றும் நிதி நிறுவனங்களுடனான இருப்பு	23	263	-	9,529,518	-	9,529,518
நிதி சொத்துக்கள் - லாபம் அல்லது இழப்பு மூலம் நியாயமான மதிப்பு	24	263	849,298	-	-	849,298
கடன்கள் மற்றும் வரவுகள் - கடனேற்றப்பட்ட செலவு	25	265	-	163,320,846	-	163,320,846
காப்பீடு மற்றும் மறுகாப்பீடு பெறத்தக்கவை	26	282	-	1,322,528	-	1,322,528
நிதி சொத்துக்கள் - மற்ற விரிவான வருமானம் மூலம் நியாயமான மதிப்பு	27	282	-	-	1,632,941	1,632,941
கடனைக் குறைக்கும் விலையில் கடன் கருவி	28	283	-	16,013,525	-	16,013,525
மொத்த நிதி சொத்துக்கள்			849,298	195,589,004	1,632,941	198,071,243
பொறுப்புக்கள்						
வங்கிக்கு செலுத்த வேண்டியவை	35	296	-	15,300,361	-	15,300,361
வாடிக்கையாளர்களுக்கு செலுத்த வேண்டியவை	36	298	-	111,453,750	-	111,453,750
கடன் பத்திரங்கள் வழங்கப்பட்டன	37	299	-	17,103,223	-	17,103,223
பிற நிதி பொறுப்புகள்	38	301	-	4,043,322	-	4,043,322
குத்தகை பொறுப்பு	40	304	-	1,588,115	-	1,588,115
செலுத்த வேண்டிய காப்பீட்டு பொறுப்புகள் மற்றும் மறுகாப்பீடு	39	302	-	5,903,363	-	5,903,363
மொத்த நிதி சொத்துக்கள்			-	155,392,134	-	155,392,134

21. சொத்துக்கள் மற்றும் பொறுப்புகளின் நியாயமான மதிப்பு

கணக்கியல் கொள்கை

மதிப்பீட்டு நுட்பங்களைப் பயன்படுத்தி நியாயமான மதிப்பில் பதிவு செய்யப்படும் நிதி மற்றும் நிதி அல்லாத சொத்துக்கள் மற்றும் பொறுப்புகளுக்கு நியாயமான மதிப்புகள் எவ்வாறு தீர்மானிக்கப்படுகின்றன என்பதற்கான விளக்கமாகும். கருவிகளை மதிப்பிடும்போது சந்தைப் பங்கேற்பாளர் மேற்கொள்ளும் அனுமானங்களின் குழுவின/நிறுவனத்தின் மதிப்பீட்டை இவை உள்ளடக்குகின்றன.

21.1 நிதி சொத்துக்கள் - மற்ற விரிவான வருமானம் மூலம் நியாயமான மதிப்பு

நிதிச் சொத்துக்கள் - மதிப்பீட்டு நுட்பங்கள் அல்லது விலை நிர்ணய மாதிரிகளைப் பயன்படுத்தி மதிப்பிடப்பட்ட பிற விரிவான வருமானத்தின் மூலம் நியாயமான மதிப்பு முதன்மையாக மேற்கோள் காட்டப்பட்ட முதலீட்டுப் பத்திரங்களைக் கொண்டுள்ளது. இந்த மேற்கோள் காட்டப்பட்ட முதலீட்டுப் பத்திரங்கள் ஒவ்வொரு பத்திரங்களின் செயலில் உள்ள சந்தையில் மேற்கோள் காட்டப்பட்ட சந்தை விலையைப் பயன்படுத்தி மதிப்பிடப்படுகின்றன.

21.2 நிதி சொத்துக்கள் - லாபம் அல்லது இழப்பு மூலம் நியாயமான மதிப்பு

நிதிச் சொத்துக்கள் - லாபம் அல்லது நஷ்டம் மூலம் நியாயமான மதிப்பு, மதிப்பீட்டு நுட்பங்களைப் பயன்படுத்தி மதிப்பிடப்பட்ட முதலீடுகள் முதன்மையாக மேற்கோள் காட்டப்பட்டுள்ளன. மேற்கோள் காட்டப்பட்ட சொத்துக்கள் ஒவ்வொரு பத்திரங்களின் செயலில் உள்ள சந்தையில் மேற்கோள் காட்டப்பட்ட சந்தை விலையைப் பயன்படுத்தி மதிப்பிடப்படுகின்றன.

21.3 நிதிச் சொத்துக்கள் மற்றும் கடன்கள் கடனை மாற்றியமைக்கப்பட்ட செலவில் மேற்கொள்ளப்படுகின்றன

தள்ளுபடி செய்யப்பட்ட பணப்புழக்க அணுகுமுறையின் அடிப்படையில் நிலையான விகித நிதிச் சொத்துக்கள் மற்றும் கடன்கள் ஆகியவற்றின் நியாயமான மதிப்பு மதிப்பிடப்படுகிறது. இந்த அணுகுமுறை நியாயமான மதிப்பை அளவிடுவதில் குறிப்பிடத்தக்க கவனிக்க முடியாத உள்ளீடாக ஓத்த நிதி கருவிகளின் தற்போதைய சந்தை வட்டி விகிதங்களைப் பயன்படுத்துகிறது, எனவே இது நியாயமான மதிப்பு படிநிலையில் நிலை 3 இன் கீழ் வகைப்படுத்தப்பட்டுள்ளது.

21. சொத்துக்கள் மற்றும் பொறுப்புகளின் நியாயமான மதிப்பு (தொடர்ந்து...)

21.4 சொத்து, ஆலை மற்றும் உபகரணங்கள் நியாயமான மதிப்பில் வெளியிடப்பட்டது

கட்டற்ற நிலம் மற்றும் கட்டிடங்கள் மறுமதிப்பீடு செய்யப்பட்ட தொகையில் வெளிப்படுத்தப்படுகின்றன, மறுமதிப்பீட்டு தேதியில் அவற்றின் நியாயமான மதிப்பானது, அடுத்தடுத்த திரட்டப்பட்ட தேய்மானம் மற்றும் அடுத்தடுத்து திரட்டப்பட்ட குறைபாடு இழப்புகள்.

21.5 மதிப்பீட்டு மாதிரி

வெளிப்புறமாக மேற்கோள் காட்டப்பட்ட விலைகள் அல்லது மாடல்களில் காணக்கூடிய விலை உள்ளீடுகளைக் குறிப்பிடுவதன் மூலம் நியாயமான மதிப்புகள் தீர்மானிக்கப்படும் அனைத்து நிதிக் கருவிகளுக்கும், சுயாதீன விலை நிர்ணயம் அல்லது சரிபார்ப்பு பெறப்படுகிறது. ஒரு செயலற்ற சந்தையில், வர்த்தகம் செய்யப்பட்ட விலையை நேரடியாகக் கவனிப்பது சாத்தியமில்லை. இந்தச் சூழ்நிலைகளில், நிறுவனம், நிதிக் கருவியின் நியாயமான மதிப்பைச் சரிபார்க்க மாற்றுச் சந்தைத் தகவலைப் பயன்படுத்துகிறது.

மதிப்பீட்டு கட்டமைப்பு

வர்த்தகம் மற்றும் முதலீட்டு நடவடிக்கைகளின் நியாயமான மதிப்புகள் மற்றும் பிற குறிப்பிடத்தக்க சொத்துக்கள் மற்றும் பொறுப்புகள் ஆகியவற்றின் அளவீடு தொடர்பாக நிறுவப்பட்ட கட்டுப்பாட்டு கட்டமைப்பை நிறுவனம் கொண்டுள்ளது. குறிப்பிட்ட கட்டுப்பாடுகள் அடங்கும்

- * காணக்கூடிய சந்தை தரவுகளுக்கு எதிராக நியாயமான மதிப்பு அளவீடுகளை அவ்வப்போது (தினசரி, மாதாந்திர அல்லது காலாண்டு) மதிப்பாய்வு செய்தல்.
- * சந்தை நிலைமைகள், குறிப்பிடத்தக்க தீர்ப்புகள் மற்றும் அனுமானங்களில் ஏற்படும் மாற்றங்கள் ஆகியவற்றுக்கு எதிராக நியாயமான மதிப்பு அளவீட்டு மாதிரிகளை அவ்வப்போது (குறைந்தபட்சம் ஆண்டுதோறும்) மதிப்பாய்வு செய்தல்.

21.6 நியாயமான மதிப்பு மற்றும் நியாயமான மதிப்பு படிநிலையை தீர்மானித்தல்

மதிப்பீட்டு நுட்பத்தின் மூலம் நிதிக் கருவிகளின் நியாயமான மதிப்பைத் தீர்மானிப்பதற்கும் வெளிப்படுத்துவதற்கும் குழு பின்வரும் படிநிலையைப் பயன்படுத்துகிறது:

- நிலை 1: ஒரே மாதிரியான சொத்துகள் அல்லது கடன்களுக்கான செயலில் உள்ள சந்தைகளில் மேற்கோள் காட்டப்பட்ட (சரிசெய்யப்படாத) விலைகள்
- நிலை 2: பதிவு செய்யப்பட்ட நியாயமான மதிப்பில் குறிப்பிடத்தக்க தாக்கத்தை ஏற்படுத்தும் அனைத்து உள்ளீடுகளும் நேரடியாகவோ அல்லது மறைமுகமாகவோ காணக்கூடிய பிற நுட்பங்கள்
- நிலை 3: காணக்கூடிய சந்தைத் தரவின் அடிப்படையில் இல்லாத பதிவுசெய்யப்பட்ட நியாயமான மதிப்பில் குறிப்பிடத்தக்க தாக்கத்தை ஏற்படுத்தும் உள்ளீடுகளைப் பயன்படுத்தும் நுட்பங்கள் பின்வரும் அட்டவணையானது நியாயமான மதிப்பின் படிநிலையின்படி நியாயமான மதிப்பில்

பதிவுசெய்யப்பட்ட/வெளியிடப்பட்ட சொத்துக்கள் மற்றும் பொறுப்புகளின் பகுப்பாய்வைக் காட்டுகிறது:

31 மார்ச் 2023	பக்க செல்லுபடியாகும்			நிலை 1	நிலை 2	நிலை 3	மொத்தம்
கம்பனி	குறிப்பு	எண்.	திகதி	ரூ '000	ரூ '000	ரூ '000	ரூ '000
நிதி சொத்துக்கள்							
நிதி சொத்துக்கள் - மற்ற விரிவான வருமானம் மூலம் நியாயமான மதிப்பு							
மேற்கோள் முதலீடுகள்	27	282	31.03.2023	228,541	-	-	228,541
கடன் பத்திரங்கள்			31.03.2023	-	-	716,112	716,112
கூட்டுத்தொகை				228,541	-	716,112	944,653
நிதி சொத்துக்கள் - லாபம் அல்லது இழப்பு மூலம் நியாயமான மதிப்பு							
மேற்கோள் முதலீடுகள்	24	263	31.03.2023	203,975	-	-	203,975
கூட்டுத்தொகை				203,975	-	-	203,975
நிதி அல்லாத சொத்துக்கள் - முதலீட்டு சொத்து							
நிலம் மற்றும் கட்டிடம்			31.03.2023	-	-	284,961	284,961
கூட்டுத்தொகை				-	-	284,961	284,961
மொத்தம்				432,516	-	1,001,073	1,433,589
நியாயமான மதிப்பில் வெளியிடப்பட்ட நிதி அல்லாத சொத்துக்கள்							
இலவச நிலம் ரூ கட்டிடங்கள் (சொத்து, ஆலை மற்றும் உபகரணங்களின் கீழ் சேர்க்கப்பட்டுள்ளது).	32.4	292		-	-	1,243,058	1,243,058
மொத்தம்				-	-	1,243,058	1,243,058

31 மார்ச் 2022	பக்க செல்லுபடியாகும்			நிலை 1	நிலை 2	நிலை 3	மொத்தம்
கம்பனி	குறிப்பு	எண்.	திகதி	ரூ. '000	ரூ. '000	ரூ. '000	ரூ. '000
நிதி சொத்துக்கள்							
நிதி சொத்துக்கள் - மற்ற விரிவான வருமானம் மூலம் நியாயமான மதிப்பு							
மேற்கோள் முதலீடுகள்	27	282	31.03.2022	231,838	-	-	231,838
கடன் பத்திரங்கள்	27	282	31.03.2022	-	-	1,101,440	1,101,440
கூட்டுத்தொகை				231,838	-	1,101,440	1,333,278

நிதி சொத்துக்கள் - லாபம் அல்லது இழப்பு மூலம் நியாயமான மதிப்பு							
மேற்கோள் முதலீடுகள்	24	263	31.03.2022	25,140	-	-	25,140
கூட்டுத்தொகை				25,140	-	-	25,140
மொத்தம்				256,978	-	1,101,440	1,358,418

நியாயமான மதிப்பில் வெளியிடப்பட்ட நிதி அல்லாத சொத்துக்கள்							
சுயாதீன நிலங்கள் மற்றும் கட்டிடங்கள் (சொத்து, ஆலை மற்றும் உபகரணங்களின் கீழ் சேர்க்கப்பட்டுள்ளது).							
	32.4	292		-	-	1,047,943	1,047,943
மொத்தம்				-	-	1,047,943	1,047,943

பின்வரும் அட்டவணையானது, நியாயமான மதிப்பின் படிநிலையின்படி நியாயமான மதிப்பில் பதிவுசெய்யப்பட்ட/வெளியிடப்பட்ட சொத்துக்கள் மற்றும் பொறுப்புகளின் பகுப்பாய்வைக் காட்டுகிறது:

31 மார்ச் 2023	பக்க செல்லுபடியாகும்			நிலை 1	நிலை 2	நிலை 3	மொத்தம்
குழு	குறிப்பு	எண்.	திகதி	ரூ '000	ரூ '000	ரூ '000	ரூ '000
நிதி சொத்துக்கள்							
நிதி சொத்துக்கள் - மற்ற விரிவான வருமானம் மூலம் நியாயமான மதிப்பு							
மேற்கோள் முதலீடுகள்	27	282	31.03.2023	228,541	-	-	228,541
திறைசேரி பத்திரங்கள்	27	282	31.03.2023	-	428,309	-	428,309
கடன் பத்திரங்கள்	27	282	31.03.2023	-	-	716,112	716,112
கூட்டுத்தொகை				228,541	428,309	716,112	1,372,962
நிதி சொத்துக்கள் - லாபம் அல்லது இழப்பு மூலம் நியாயமான மதிப்பு							
மேற்கோள் முதலீடுகள்	24	263	31.03.2023	345,093	-	-	345,093
கூட்டுத்தொகை				345,093	-	-	345,093
நிதி அல்லாத சொத்துக்கள் - முதலீட்டு சொத்து							
நிலம் மற்றும் கட்டிடம்	30	287	31.03.2023	-	-	1,200,317	1,200,317
கூட்டுத்தொகை				-	-	1,200,317	1,200,317
மொத்தம்				573,634	428,309	1,916,429	2,918,372

21. சொத்துக்கள் மற்றும் பொறுப்புகளின் நியாயமான மதிப்பு (தொடர்ந்து...)

31 மார்ச் 2022	பக்க செல்லுபடியாகும்			நிலை 1	நிலை 2	நிலை 3	மொத்தம்
குழு	குறிப்பு	எண்.	திகதி	ரூ. '000	ரூ. '000	ரூ. '000	ரூ. '000
நிதி சொத்துக்கள்							
நிதி சொத்துக்கள் - மற்ற விரிவான வருமானம் மூலம் நியாயமான மதிப்பு							
திறைசேரி பத்திரங்கள்	27	282	31.03.2022	-	299,663	-	299,663
மேற்கோள் முதலீடுகள்	27	282	31.03.2022	231,838	-	-	231,838
கடன் பத்திரங்கள்	27	280	31.03.2022	-	-	1,101,440	1,101,440
கூட்டுத்தொகை				231,838	299,663	1,101,440	1,632,941

நிதி சொத்துக்கள் - லாபம் அல்லது இழப்பு மூலம் நியாயமான மதிப்பு

மேற்கோள் முதலீடுகள்	24	263	31.03.2022	174,801	-	-	174,801
யூனிட் டிரஸ்டில் முதலீடு	24	263	31.03.2022	-	674,497	-	674,497
கூட்டுத்தொகை				174,801	674,497	-	849,298

நிதி அல்லாத சொத்துக்கள் - முதலீட்டு சொத்து

நிலம் மற்றும் கட்டிடம்	30	287	31.03.2022	-	-	820,664	820,664
கூட்டுத்தொகை				-	-	820,664	820,664
மொத்தம்				406,639	974,160	1,922,104	3,302,903

நியாயமான மதிப்பில் வெளியிடப்பட்ட நிதி அல்லாத சொத்துக்கள்

சுயாதீன நிலங்கள் மற்றும் கட்டிடங்கள் (சொத்து, ஆலை மற்றும் உபகரணங்களின் கீழ் சேர்க்கப்பட்டுள்ளது).	32.4	292		-	-	6,297,943	6,297,943
மொத்தம்				-	-	6,297,943	6,297,943

2022/2023 மற்றும் 2021/2022 இன் போது நிலை 1 மற்றும் நிலை 2 க்கு இடையில் பொருள் பரிமாற்றங்கள் எதுவும் இல்லை. இலங்கை கணக்கியல் தரநிலை - SLFRS 13 - நியாயமான பெறுமதி அளவீட்டுக்கு இணங்க தொழில்நீதியாக தகுதி பெற்ற சுயாதீன மதிப்பீட்டாளரால் காணிகள் மற்றும் கட்டிடங்களுக்கான மதிப்பீடு மேற்கொள்ளப்பட்டது.

பின்வரும் அட்டவணியானது, அந்தந்த ஆண்டில் முடிவடைந்த அந்தந்த ஆண்டில் நடைபெற்ற சொத்துக்கள் மற்றும் பொறுப்புகள் தொடர்பான ஆண்டில் லாபம் அல்லது இழப்பு அறிக்கையில் அங்கீகரிக்கப்பட்ட மொத்த நியாயமான மதிப்பு ஆதாயங்கள்/நஷ்டங்களைக் காட்டுகிறது.

மார்ச் 31ஆம் தேதியுடன் முடிவடைந்த ஆண்டிற்கு	கம்பனி		குழு	
	2023	2022	2023	2022
	ரூ. '000	ரூ. '000	ரூ. '000	ரூ. '000
நிதி சொத்துக்கள்				
நிதி சொத்துக்கள் - லாபம் அல்லது இழப்பு மூலம் நியாயமான மதிப்பு				
மேற்கோள் முதலீடுகள்	9,143	26,783	4,168	86,525
மொத்தம்	9,143	26,783	4,168	86,525

நிலை 3 நியாய மதிப்பு அளவீடு சமரசம்

பின்வரும் குறிப்பு நியாயமான மதிப்பு படிநிலையின் நிலை 3 இல் உள்ள நியாயமான மதிப்பு அளவீடுகளின் தொடக்க இருப்புகளிலிருந்து இறுதி நிலுவைகள் வரை ஒரு நல்லிணக்கத்தைக் காட்டுகிறது. நிதிநிலை அறிக்கைகளில் நியாயமான மதிப்பிற்குக் கணக்கிடப்படும் முதலீட்டுச் சொத்துகளைத் தவிர பின்வரும் நிதியல்லாத சொத்துகளின் நியாயமான மதிப்பை நிறுவனம் வெளிப்படுத்தியுள்ளது.

	கம்பனி			குழு		
	முதலீட்டு சொத்து	சுயாதீன நிலம் கட்டிடம்	மொத்தம்	முதலீட்டு சொத்து	சுயாதீன நிலம் கட்டிடம்	மொத்தம்
	ரூ. '000	ரூ. '000	ரூ. '000	ரூ. '000	ரூ. '000	ரூ. '000
ஏப்ரல் 1, 2021 நிலவரப்படி இருப்பு	-	864,058	864,058	820,664	5,143,394	5,964,058
சேர்த்தல்	-	149,702	149,702	-	149,702	149,702
கட்டிடங்களின் தேய்மானம்	-	-	-	-	(63,805)	(63,805)
வருடத்தில் வெளியிடப்பட்ட நியாயமான மதிப்பு	-	34,183	34,183	-	247,988	247,988
31 மார்ச் 2022 நிலவரப்படி இருப்பு	-	1,047,943	1,047,943	820,664	5,477,279	6,297,943
ஏப்ரல் 1, 2022 நிலவரப்படி இருப்பு	-	1,047,943	1,047,943	820,664	5,477,279	6,297,943
சேர்த்தல்	284,961	-	284,961	284,961	-	284,961
வருடத்தில் நியாயமான மதிப்பு அங்கீகரிக்கப்பட்டது	-	-	-	94,692	-	94,692
கட்டிடங்களின் தேய்மானம்	-	-	-	-	(63,805)	(63,805)
வருடத்தில் வெளியிடப்பட்ட நியாயமான மதிப்பு	-	195,115	195,115	-	814,228	814,228
31 மார்ச் 2023 நிலவரப்படி இருப்பு	284,961	1,243,058	1,528,019	1,200,317	6,227,702	7,428,019

21. சொத்துக்கள் மற்றும் பொறுப்புகளின் நியாயமான மதிப்பு (தொடர்ந்து...)

நியாயமான மதிப்பை அளவிடுவதில் பயன்படுத்தப்படும் கவனிக்க முடியாத உள்ளீடுகள்

நியாயமான மதிப்பு படிநிலையில் நிலை 3 என வகைப்படுத்தப்பட்ட நிதியல்லாத கருவிகளை அளவிடுவதில் 31 மார்ச் 2023 மற்றும் 31 மார்ச் 2022 இல் பயன்படுத்தப்பட்ட குறிப்பிடத்தக்க கவனிக்க முடியாத உள்ளீடுகள் பற்றிய தகவலை கீழே உள்ள அட்டவணை அமைக்கிறது. நிதி அறிக்கைகளில் நியாயமான மதிப்பைக் கணக்கிடும் முதலீட்டுச் சொத்துகளைத் தவிர பின்வரும் நிதியல்லாத சொத்துகளின் நியாயமான மதிப்பை நிறுவனம் வெளிப்படுத்தியுள்ளது.

கருவியின் வகை	மதிப்பீடு திகதி	நியாய மதிப்பு ரூ. '000	மதிப்பீட்டு உத்தி	குறிப்பிட்ட கண்காணிக்கப்படாத உள்ளீடுகள்	கவனிக்க முடியாத உள்ளீடுகளுக்கான எடையுள்ள சராசரி வரம்பு மதிப்பீடுகள்	நியாய மதிப்பு கவனிக்க முடியாத உள்ளீடுகளுக்கு அளவீட்டு உணர்திறன்
கம்பனி						
31 மார்ச் 2023 நிலவரப்படி						
சொத்து, ஆலை மற்றும் உபகரணங்கள்						
நிலம்	31.12.2022	1,167,058	MCM	பர்ச் ஒன்றுக்கான மதிப்பீட்டு பெறுமதி	ரூ. 60,000 - 6,000,000	*
கட்டிடங்கள்	31.12.2022	76,000	MCM	ச.அ ஒன்றுக்கான மதிப்பீட்டு பெறுமதி	ரூ. 1,000 - 4,000	*
			வருமான அடிப்படையில்	ஒரு சதுர அடிக்கு மதிப்பிடப்பட்ட வாடகை மதிப்பீடு	ரூ. 20 - 60	*
31 மார்ச் 2022 நிலவரப்படி						
சொத்து, ஆலை மற்றும் உபகரணங்கள்						
நிலம்	31.12.2019	1,005,343	MCM	பர்ச் ஒன்றுக்கான மதிப்பீட்டு பெறுமதி	ரூ. 60,000 - 6,000,000	*
கட்டிடங்கள்	31.12.2019	42,600	MCM	ச.அ ஒன்றுக்கான மதிப்பீட்டு பெறுமதி	ரூ. 1,000 - 4,000	*
			வருமான அடிப்படையில்	ஒரு சதுர அடிக்கு மதிப்பிடப்பட்ட வாடகை மதிப்பீடு	ரூ. 20 - 60	*
குழு						
31 மார்ச் 2023 நிலவரப்படி						
முதலீட்டுச் சொத்து						
நிலம்	31.12.2022	302,287	MCM	பர்ச் ஒன்றுக்கான மதிப்பீட்டு பெறுமதி	ரூ. 600,000 - 13,000,000	*
கட்டிடங்கள்	31.12.2022	613,068	MCM	ச.அ ஒன்றுக்கான மதிப்பீட்டு பெறுமதி	ரூ. 200 - 300	*
			வருமான அடிப்படையில்	ஒரு சதுர அடிக்கு மதிப்பிடப்பட்ட வாடகை மதிப்பீடு	ரூ. 14,500	*
சொத்து, ஆலை மற்றும் உபகரணங்கள்						
நிலம்	31.12.2022	3,704,771	MCM	பர்ச் ஒன்றுக்கான மதிப்பீட்டு பெறுமதி	ரூ. 50,000 - 13,000,000	*
கட்டிடங்கள்	31.12.2022	2,522,932	MCM	ச.அ ஒன்றுக்கான மதிப்பீட்டு பெறுமதி	ரூ. 500 - 11,000	*
			வருமான அடிப்படையில்	ஒரு சதுர அடிக்கு மதிப்பிடப்பட்ட வாடகை மதிப்பீடு	ரூ. 15 - 250	*
31 மார்ச் 2022 நிலவரப்படி						
முதலீட்டுச் சொத்து						
நிலம்	31.12.2021	261,075	MCM	பர்ச் ஒன்றுக்கான மதிப்பீட்டு பெறுமதி	ரூ. 600,000 - 13,000,000	*
கட்டிடங்கள்	31.12.2021	559,589	MCM	ச.அ ஒன்றுக்கான மதிப்பீட்டு பெறுமதி	ரூ. 200 - 300	*
			வருமான அடிப்படையில்	ஒரு சதுர அடிக்கு மதிப்பிடப்பட்ட வாடகை மதிப்பீடு	ரூ. 14,500	*
சொத்து, ஆலை மற்றும் உபகரணங்கள்						
நிலம்	31.12.2021	3,209,268	MCM	பர்ச் ஒன்றுக்கான மதிப்பீட்டு பெறுமதி	ரூ. 50,000 - 13,000,000	*
கட்டிடங்கள்	31.12.2021	2,268,011	MCM	ச.அ ஒன்றுக்கான மதிப்பீட்டு பெறுமதி	ரூ. 500 - 11,000	*
			வருமான அடிப்படையில்	ஒரு சதுர அடிக்கு மதிப்பிடப்பட்ட வாடகை மதிப்பீடு	ரூ. 15 - 250	*

MCM - சந்தை ஒப்பிடக்கூடிய முறை

* தனித்தனியாக உள்ள இந்த உள்ளீடுகளில் ஏதேனும் குறிப்பிடத்தக்க அதிகரிப்பு / (குறைவுகள்) கணிசமாக அதிக / (குறைந்த) நியாயமான மதிப்பை ஏற்படுத்தும்.

21.7 நியாயமான மதிப்பில் மேற்கொள்ளப்படாத சொத்துக்கள் மற்றும் பொறுப்புகளின் நியாயமான மதிப்பு

நிதிநிலை அறிக்கைகளில் நியாயமான மதிப்பில் எடுத்துச் செல்லப்படாத குழுவின்: நிறுவனத்தின் நிதிக் கருவிகளின் சுமந்து செல்லும் தொகை மற்றும் நியாயமான மதிப்புகளின் வகுப்பு வாரியாக, ஒப்பீடு கீழே அமைக்கப்பட்டுள்ளது. இந்த அட்டவணையில் நிதி அல்லாத சொத்துக்கள் மற்றும் நிதி அல்லாத பொறுப்புகளின் நியாயமான மதிப்பு இல்லை.

மார்ச் 31 நிலவரப்படி கம்பனி	2023					2022				
	நிலை 1	நிலை 2	நிலை 3	மொத்த நியாய பெறுமதி	கொண்டுச் செல்லும் பெறுமதி	நிலை 1	நிலை 2	நிலை 3	மொத்த நியாய பெறுமதி	கொண்டுச் செல்லும் பெறுமதி
	ரூ. '000	ரூ. '000	ரூ. '000	ரூ. '000	ரூ. '000	ரூ. '000	ரூ. '000	ரூ. '000	ரூ. '000	ரூ. '000
நிதி சொத்துக்கள்										
ரொக்கம் மற்றும் பணத்திற்கு சமமானவை	-	5,844,798	-	5,844,798	5,844,798	-	4,668,830	-	4,668,830	4,668,830
வங்கிகள் மற்றும் நிதி நிறுவனங்களுடனான இருப்பு	-	29,900,057	-	29,900,057	29,839,914	-	5,117,307	-	5,117,307	5,117,866
கடன்கள் மற்றும் வரவுகள் (மொத்தம்)	-	122,796,426	-	122,796,426	124,687,201	-	161,878,020	-	161,878,020	161,162,024
கடன் கருவி - பணமதிப்பிழப்பு செலவு	-	10,936,265	-	10,936,265	10,903,577	-	9,804,639	-	9,804,639	9,827,221
பிற நிதி சொத்துக்கள்	-	100,306	-	100,306	100,306	-	108,493	-	108,493	108,493
	-	169,577,852	-	169,577,852	171,375,796	-	181,577,289	-	181,577,289	180,884,434
நிதி பொறுப்புகள்										
வங்கிக்கு செலுத்தவேண்டியவை	-	7,450,914	-	7,450,914	7,724,671	-	11,750,052	-	11,750,052	11,749,332
வாடிக்கையாளர்களுக்கு செலுத்த வேண்டியவை	-	101,524,558	-	101,524,558	100,935,114	-	102,854,237	-	102,854,237	103,367,904
வழங்கப்பட்ட கடன் பத்திரங்கள்	-	13,139,340	-	13,139,340	16,706,049	-	16,266,084	-	16,266,084	17,244,313
ஏனைய நிதி பொறுப்புகள்	-	1,457,388	-	1,457,388	1,457,388	-	3,636,528	-	3,636,528	3,636,528
குத்தகை பொறுப்புகள்	-	1,570,117	-	1,570,117	1,753,723	-	2,072,188	-	2,072,188	2,059,050
	-	125,142,317	-	125,142,317	128,576,945	-	136,579,089	-	136,579,089	138,057,127

மார்ச் 31 நிலவரப்படி குழு	2023					2022				
	நிலை 1	நிலை 2	நிலை 3	மொத்த நியாய பெறுமதி	கொண்டுச் செல்லும் பெறுமதி	நிலை 1	நிலை 2	நிலை 3	மொத்த நியாய பெறுமதி	கொண்டுச் செல்லும் பெறுமதி
	ரூ. '000	ரூ. '000	ரூ. '000	ரூ. '000	ரூ. '000	ரூ. '000	ரூ. '000	ரூ. '000	ரூ. '000	ரூ. '000
நிதி சொத்துக்கள்										
ரொக்கம் மற்றும் பணத்திற்கு சமமானவை	-	6,316,003	-	6,316,003	6,316,003	-	5,402,587	-	5,402,587	5,402,587
வங்கிகள் மற்றும் நிதி நிறுவனங்களுடனான இருப்பு	-	34,164,468	-	34,164,468	34,224,917	-	9,492,331	-	9,492,331	9,529,518
வங்கிகள் மற்றும் நிதி நிறுவனங்களுடனான இருப்பு	-	135,077,403	-	135,077,403	136,885,374	-	174,545,177	-	174,545,177	174,162,982
கடன்கள் மற்றும் வரவுகள் (மொத்தம்)	-	1,498,065	-	1,498,065	1,498,065	-	1,322,528	-	1,322,528	1,322,528
கடன் கருவி - பணமதிப்பிழப்பு செலவு	-	15,854,167	-	15,854,167	15,859,672	-	15,765,803	-	15,765,803	16,013,525
	-	192,910,106	-	192,910,106	194,784,031	-	206,528,426	-	206,528,426	206,431,140
நிதி பொறுப்புகள்										
வங்கிக்கு செலுத்தவேண்டியவை	-	10,340,197	-	10,340,197	11,068,522	-	15,389,574	-	15,389,574	15,300,361
வாடிக்கையாளர்களுக்கு செலுத்த வேண்டியவை	-	108,431,346	-	108,431,346	107,979,956	-	110,876,896	-	110,876,896	111,453,750
கடன் பத்திரங்கள் வழங்கப்பட்டன	-	12,998,247	-	12,998,247	16,564,956	-	16,124,318	-	16,124,318	17,103,223
பிற நிதி பொறுப்புகள்	-	1,709,574	-	1,709,574	1,709,574	-	4,043,322	-	4,043,322	4,043,322
செலுத்த வேண்டிய காப்பீட்டு பொறுப்புகள் மற்றும் மறுகாப்பீட்டு குத்தகை பொறுப்புகள்	-	5,206,622	-	5,206,622	5,206,622	-	5,903,363	-	5,903,363	5,903,363
கடன் பத்திரங்கள் வழங்கப்பட்டன	-	1,328,797	-	1,328,797	1,477,875	-	1,587,902	-	1,587,902	1,588,115
	-	140,014,783	-	140,014,783	144,007,505	-	153,925,375	-	153,925,375	155,392,134

நியாயமான மதிப்பில் மேற்கொள்ளப்படாத நிதி சொத்துக்கள் மற்றும் பொறுப்புகளின் நியாயமான மதிப்பு

குழுவின் நியாயமான மதிப்புகளை நிறுவுவதற்கும் பயன்படுத்தப்படும் மதிப்பீட்டு நுட்பங்கள், நியாயமான மதிப்பில் கொண்டு செல்லப்படும் நிதிக் கருவிகளின் நியாயமான மதிப்புகளைக் கணக்கிடப் பயன்படுத்தப்படும் நுட்பங்களுடன் ஒத்துப்போகின்றன. கணக்கிடப்பட்ட நியாயமான மதிப்புகள் வெளிப்படுத்தும் நோக்கங்களுக்காக மட்டுமே மற்றும் குழுவின் அறிக்கையிடப்பட்ட நிதி செயல்திறன் அல்லது நிலைப்பாட்டில் எந்த தாக்கத்தையும் ஏற்படுத்தாது. குழுவால் கணக்கிடப்படும் நியாயமான மதிப்புகள், நிதிக் கருவியின் செட்டில்மென்ட் அல்லது முதிர்ச்சியின் போது பெறப்படும்/செலுத்தப்படும் உண்மையான தொகையிலிருந்து வேறுபட்டிருக்கலாம். சில வகை நிதிக் கருவிகள் வர்த்தகம் செய்யப்படாததால், நியாயமான மதிப்புகளைக் கணக்கிடுவதில் குறிப்பிடத்தக்க அளவிலான நிர்வாகத் தீர்ப்பு உள்ளது.

நிதிநிலை அறிக்கைகளில் நியாயமான மதிப்பில் ஏற்கனவே பதிவு செய்யப்படாத நிதிக் கருவிகளுக்கான நியாயமான மதிப்புகளைத் தீர்மானிக்கப் பயன்படுத்தப்படும் முறைகள் மற்றும் அனுமானங்களைப் பின்வருபவை விவரிக்கிறது:

21. சொத்துக்கள் மற்றும் பொறுப்புகளின் நியாயமான மதிப்பு (தொடர்ந்து...)

வங்கிகள் மற்றும் நிதி நிறுவனங்களுடனான இருப்பு

குறுகிய கால முதிர்வு (மூன்று மாதங்களுக்கும் குறைவாக) உள்ள நிதிச் சொத்துக்கள் மற்றும் நிதிப் பொறுப்புகளுக்கு, சுமந்து செல்லும் தொகைகள் அவற்றின் நியாயமான மதிப்பை தோராயமாக மதிப்பிடுவதாகக் கருதப்படுகிறது. இந்த அனுமானம் டிமாண்ட் டொசிட்டுகள் மற்றும் குறிப்பிட்ட முதிர்வு இல்லாத சேமிப்பு கணக்குகளுக்கும் பொருந்தும்.

கடன் மற்றும் பெறத்தக்கவை

ஒரு வருடத்திற்கும் குறைவான முதிர்வு கொண்ட வாடிக்கையாளர்களுக்கான கடன்கள் மற்றும் முன்பணங்களின் நியாயமான மதிப்பு பொதுவாக கடன் பரவல்களில் குறிப்பிடத்தக்க மாற்றத்திற்கு உட்பட்டு, சுமந்து செல்லும் மதிப்பை தோராயமாக மதிப்பிடுகிறது. ஒரு வருடத்திற்கும் மேலான முதிர்ச்சியுடன் கூடிய கடன்கள் மற்றும் முன்பணங்களின் மதிப்பிடப்பட்ட நியாயமான மதிப்பு, எதிர்காலத்தில் பெறப்படும் பணப்புழக்கங்களின் தள்ளுபடித் தொகையைக் குறிக்கிறது. நியாயமான மதிப்பைத் தீர்மானிக்க தற்போதைய சந்தை விகிதங்களில் எதிர்பார்க்கப்படும் பணப்புழக்கங்கள் தள்ளுபடி செய்யப்படுகின்றன.

வாடிக்கையாளர்களுக்கு செலுத்த வேண்டியவை

முதிர்வு காலம் (சேமிப்பு வைப்புத்தொகை) இல்லாத வைப்புத்தொகைகளின் மதிப்பிடப்பட்ட நியாயமான மதிப்பு, தேவைக்கேற்ப திருப்பிச் செலுத்தப்படும் தொகையாகும். மேற்கோள் காட்டப்பட்ட சந்தை விலைகள் இல்லாமல் நிலையான வட்டி தாங்கி வைப்புகளின் (நிலையான வைப்புத்தொகைகள்) மதிப்பிடப்பட்ட நியாயமான மதிப்பு, இதேபோன்ற ஆபத்து மற்றும் மீதமுள்ள முதிர்வுக் கடன்களுக்கான தற்போதைய சந்தை விகிதங்களைப் பயன்படுத்தி பணப்புழக்கங்களை தள்ளுபடி செய்வதன் அடிப்படையில் அமைந்துள்ளது.

வங்கிகள் மற்றும் வழங்கப்பட்ட கடன் பத்திரங்கள் காரணமாக

மாறி விகிதம் என்பது சந்தை நகர்வுகளை பிரதிபலிக்கும் ஒரு நியாயமான நடவடிக்கையாகும். எனவே தாங்கும் மதிப்பு மாறி விகித கருவிகளின் நியாயமான மதிப்பைக் குறிக்கிறது.

ஒரு வருடத்திற்கும் குறைவான முதிர்வு கொண்ட நிலையான விகிதக் கடன்களின் நியாயமான மதிப்பு பொதுவாக கடன் பரவல்களில் குறிப்பிடத்தக்க நகர்வுகளுக்கு உட்பட்டு, சுமந்து செல்லும் மதிப்பை தோராயமாக மதிப்பிடுகிறது. ஒரு வருடத்திற்கும் மேலாக முதிர்ச்சியுடன் கடன் வாங்கும் நிலையான விகிதங்களின் மதிப்பிடப்பட்ட நியாயமான மதிப்பு, எதிர்காலத்தில் செலுத்தப்படும் பணப்புழக்கங்களின் தள்ளுபடித் தொகையைக் குறிக்கிறது. எதிர்பார்க்கப்பட்ட பணப்புழக்கங்கள் நியாயமான மதிப்பைத் தீர்மானிக்க தற்போதைய சந்தை விகிதங்களில் தள்ளுபடி செய்யப்படுகின்றன.

குத்தகை பொறுப்புகள்

குத்தகைப் பொறுப்பின் மதிப்பிடப்பட்ட நியாயமான மதிப்பு, எதிர்காலத்தில் பெறப்படும் என எதிர்பார்க்கப்படும் குத்தகைக் கட்டணத்தின் தள்ளுபடி தொகையைக் குறிக்கிறது. எதிர்பார்க்கப்படும் பணப்புழக்கங்கள் அறிக்கையில் தேதியில் அதிகரிக்கும் கடன் விகிதத்தைப் பயன்படுத்தி தள்ளுபடி செய்யப்படுகின்றன.

22. ரொக்கம் மற்றும் பணத்திற்கு சமமானவை

கணக்கியல் கொள்கை

ரொக்கம் மற்றும் ரொக்கச் சமமானவை, கையில் பணம், வங்கிகள் மற்றும் அழைப்பின் மூலம் கடன்கள் மற்றும் குறுகிய அறிவிப்பின் போது அவற்றின் நியாயமான மதிப்பில் மாற்றங்களின் சிறிய ஆபத்துக்கு உட்பட்டவை, மேலும் குழுவால் அதன் குறுகிய கால கடமைகளை நிர்வகிப்பதில் பயன்படுத்தப்படுகிறது. அவை நிதி அறிக்கைகளுக்கு அவற்றின் முக மதிப்புகள் அல்லது மொத்த மதிப்புகள், பொருத்தமான இடங்களில் கொண்டு வரப்படுகின்றன. குழுமத்தின் பயன்பாட்டிற்குக் கிடைக்காத ரொக்கம் மற்றும் ரொக்கச் சமமானவை குழும நிறுவனங்களிடம் இல்லை.

ரொக்கம் மற்றும் ரொக்க சமமானவை நிதி நிலை அறிக்கையில் கடனேற்றப்பட்ட செலவில் மேற்கொள்ளப்படுகின்றன.

தலைகீழ் மறு கொள்முதல் ஒப்பந்தங்களின் கீழ் வாங்கப்பட்ட பத்திரங்கள்

ஒரு குறிப்பிட்ட எதிர்கால தேதியில் மறுவிற்பனை செய்வதற்கான ஒப்பந்தங்களின் கீழ் வாங்கப்பட்ட பத்திரங்கள் நிதி நிலை அறிக்கையில் அங்கீகரிக்கப்படுகின்றன. திரட்டப்பட்ட வட்டி உட்பட செலுத்தப்பட்ட பரிசீலனை, நிதி நிலை அறிக்கையில், 'பணம் மற்றும் பணச் சமமானவை' க்குள் பதிவு செய்யப்பட்டுள்ளது, இது குழுவால் மட்டுமே பரிவர்த்தனையின் பொருளாதாரப் பொருளைப் பிரதிபலிக்கிறது. கொள்முதல் மற்றும் மறுவிற்பனை விலைகளுக்கு இடையே உள்ள வித்தியாசம் "வட்டி வருமானத்தில்" பதிவு செய்யப்பட்டு, EIR ஐப் பயன்படுத்தி ஒப்பந்தத்தின் வாழ்நாள் முழுவதும் பெறப்படுகிறது.

மார்ச் 31 நிலவரப்படி	பக்க எண்	கம்பனி		குழு	
		2023 ரூ. '000	2022 ரூ. '000	2023 ரூ. '000	2022 ரூ. '000
கையில் காசு		1,004,152	1,135,991	1,018,947	1,157,668
வங்கிகளுடன் இருப்பு	22.1 262	1,748,726	1,693,626	2,097,659	2,202,565
வங்கிகளில் சேமிப்பு கணக்கு		231,172	1,339,182	338,649	1,367,071
வெளிநாட்டு நாணயத்தில் சேமிப்பு வைப்பு		35	31	35	31
கால் வைப்பு		2,860,713	-	2,860,713	-
தலைகீழ் மறு கொள்முதல் ஒப்பந்தத்தின் கீழ் பத்திரங்கள்		-	500,000	-	675,252
மொத்தம்		5,844,798	4,668,830	6,316,003	5,402,587
நியாய பெறுமதி		5,844,798	4,668,830	6,316,003	5,402,587

22.1 வங்கிகளுடன் இருப்பு

மார்ச் 31 நிலவரப்படி	கம்பனி		குழு	
	2023 ரூ. '000	2022 ரூ. '000	2023 ரூ. '000	2022 ரூ. '000
உள்நாட்டு வங்கிகள்	1,748,726	1,693,626	2,097,659	2,202,565
மொத்தம்	1,748,726	1,693,626	2,097,659	2,202,565

23. வங்கிகள் மற்றும் நிதி நிறுவனங்களுடனான இருப்பு

கணக்கியல் கொள்கை

வங்கிகள் மற்றும் நிதி நிறுவனங்களுடனான இருப்புகளில் நிலையான வைப்பு மற்றும் வெளிநாட்டு நாணயத்தில் வைப்பு ஆகியவை அடங்கும். வங்கிகள் மற்றும் நிதி நிறுவனங்களுடனான நிலுவைகள், நிதி நிலை அறிக்கையில் கடனேற்றப்பட்ட செலவில் மேற்கொள்ளப்படுகின்றன.

மார்ச் 31 நிலவரப்படி	கம்பனி		குழு	
	2023 ரூ. '000	2022 ரூ. '000	2023 ரூ. '000	2022 ரூ. '000
நிலையான வைப்பு				
உள்ளூர் பணம்	29,839,914	5,117,866	34,171,461	9,510,617
வெளிநாட்டு பணம்	-	-	53,456	18,901
மொத்தம்	29,839,914	5,117,866	34,224,917	9,529,518
நியாய மதிப்பு	29,900,057	5,117,307	34,164,468	9,492,331

24. நிதி சொத்துக்கள் - லாபம் அல்லது நஷ்டம் மூலம் நியாயமான மதிப்பு

கணக்கியல் கொள்கை

குழுவானது நிதிச் சொத்துக்களை லாபம் அல்லது இழப்பு (FATPL) மூலம் அங்கீகரிக்கப்பட்ட நிதிச் சொத்துக்கள் என வகைப்படுத்துகிறது. FATPL ஆனது நியாயமான மதிப்பில் பதிவு செய்யப்பட்டு அளவிடப்படுகிறது மற்றும் நியாயமான மதிப்பில் ஏற்படும் மாற்றங்கள் நிதிச் சொத்துக்களின் நிகர ஆதாயங்கள்/ (இழப்புகள்) இல் அங்கீகரிக்கப்படுகின்றன - FVTPL லாபம் அல்லது இழப்பு அறிக்கையில்.

SLFRS 9, சொத்துக்களை நிர்வகிப்பதற்கான நிறுவனத்தின் வணிக மாதிரி மற்றும் கருவிகளின் ஒப்பந்த பணப்புழக்க பண்புகள் ஆகியவற்றின் அடிப்படையில் நிதிச் சொத்துக்கள் வகைப்படுத்தப்பட வேண்டும். FATPL இல் மேற்கோள் காட்டப்பட்ட பங்குப் பத்திரங்கள் அடங்கும்.

மேலும் SLFRS 9 இன் படி, லாபம் அல்லது நட்டத்தின் மூலம் அங்கீகரிக்கப்பட்ட நிதிச் சொத்துக்கள் FVOCI மற்றும் கடனீட்டுச் செலவின் கீழ் வகைப்படுத்தப்பட்டவை தவிர மற்ற அனைத்து நிதிச் சொத்துக்களையும் உள்ளடக்கும்.

ஈவுத்தொகை வருமானம் அல்லது செலவு ஒப்பந்தத்தின் விதிமுறைகளின்படி “நிகர வர்த்தக வருமானத்தில்” பதிவு செய்யப்படுகிறது, அல்லது பணம் பெறுவதற்கான உரிமை நிறுவப்பட்டது.

குழுவானது FVOCI சொத்துக்களின் விபரக்கோவையினை மதிப்பிடுகிறது, எதிர்காலத்தில் அவற்றை விற்கும் நோக்கம் இன்னும் பொருத்தமானதா என்பதை தீர்மானிக்க. செயல்படாத சந்தைகள் மற்றும் எதிர்காலத்தில் குறிப்பிடத்தக்க மாற்றங்களில் அவற்றை விற்கும் நிர்வாகத்தின் நோக்கம் காரணமாக குழுவால் இந்த நிதிச் சொத்துக்களை விற்க முடியாதபோது, குழு இந்த நிதிச் சொத்துக்களை மறுவகைப்படுத்த தேர்வு செய்யலாம். நிதிச் சொத்துக்கள் FVOCI கொழும்பு பங்குச் சந்தைகளில் இருந்து பெறப்பட்ட விலைகளைப் பயன்படுத்தி நியாயமான மதிப்பை அளவிடும்.

மார்ச் 31 நிலவரப்படி	பக்க குறிப்பு	பக்க எண்	கம்பனி		குழு	
			2023 ரூ. '000	2022 ரூ. '000	2023 ரூ. '000	2022 ரூ. '000
மேற்கோள் பங்கு பத்திரங்கள்	24.1	264	203,975	25,140	345,093	174,801
யூனிட் டிரஸ்டில் முதலீடு	24.3	265	-	-	-	674,497
மொத்தம்			203,975	25,140	345,093	849,298
நியாய விலை			203,975	25,140	345,093	849,298

24. நிதிச் சொத்துக்கள் - லாபம் அல்லது நஷ்டம் மூலம் நியாயமான மதிப்பு (தொடர்ந்து...)

24.1 மேற்கோள் பங்கு பத்திரங்கள்

மார்ச் 31 நிலவரப்படி	2023			2022		
	பங்குகளின் எண்ணிக்கை	மொத்த செலவு ரூ. '000	சந்தை மதிப்பு ரூ. '000	பங்குகளின் எண்ணிக்கை	மொத்த செலவு ரூ. '000	சந்தை மதிப்பு ரூ. '000
கம்பனி						
பயன்பாடு						
விண்ட்/போர்ஸ் பிஎல்சி	-	-	-	1,000,000	18,489	15,900
கூட்டுத்தொகை	-	-	-	-	18,489	15,900
மூலதன பொருட்கள்						
ஜோன் கீல்ஸ் ஹோல்டிங்ஸ் பிஎல்சி	1,364,108	188,294	190,975	-	-	-
ஹேமாஸ் ஹோல்டிங் பிஎல்சி	200,000	14,157	13,000	200,000	14,157	9,240
கூட்டுத்தொகை	-	202,451	203,975	-	14,157	9,240
மொத்தம்	-	202,451	203,975	-	32,646	25,140
சந்தை லாபம்/(இழப்பு)	-	1,524	-	-	(7,506)	-
பங்கு பத்திரங்களின் சந்தை மதிப்பு	-	203,975	-	-	25,140	-

மார்ச் 31 நிலவரப்படி	2023			2022		
	பங்குகளின் எண்ணிக்கை	மொத்த செலவு ரூ. '000	சந்தை மதிப்பு ரூ. '000	பங்குகளின் எண்ணிக்கை	மொத்த செலவு ரூ. '000	சந்தை மதிப்பு ரூ. '000
குழு						
இலங்கையில் பட்டியலிடப்பட்ட பங்குகள்						
பயன்பாடு						
விண்ட்/போர்ஸ் பிஎல்சி	-	-	-	1,000,000	18,489	15,900
கூட்டுத்தொகை	-	-	-	-	18,489	15,900
மூலதன பொருட்கள்						
ஜோன் கீல்ஸ் ஹோல்டிங்ஸ் பிஎல்சி	1,364,108	188,294	190,975	-	-	-
ஹேமாஸ் ஹோல்டிங் பிஎல்சி	200,000	14,157	13,000	200,000	14,157	9,240
கூட்டுத்தொகை	-	202,451	203,975	-	14,157	9,240
பங்களாதேஷில் பட்டியலிடப்பட்ட பங்குகள்						
பிரிட்டிஷ் அமெரிக்க டொபேக்கோ பங்களாதேஷ் பெர்ஜர் பெயிண்ட்ஸ் பங்களாதேஷ் லிமிடெட்.	10,000	19,990	15,829	10,000	22,716	20,269
பெக்சிம்கோ பார்மா	999	5,470	5,284	1,000	6,241	6,081
பெக்சிம்கோ பார்மா	12,000	7,182	5,354	12,000	8,162	7,332
இசுயுஜா வங்கி லிமிடெட்.	30,000	4,552	3,525	25,000	4,761	4,309
சிட்டி பேங்க் லிமிடெட்.	112,500	8,902	7,484	100,000	10,116	8,981
டச்சு பங்களா வங்கி லிமிடெட்.	55,000	12,543	10,507	50,000	14,253	12,912
ஈஸ்ட் பேங்க் லிமிடெட்.	35,000	3,666	3,396	25,000	3,399	3,329
கிராமின்போன் லிமிடெட்	28,000	29,386	24,488	17,300	22,696	19,731
மரிகோ பங்களாதேஷ் லிமிடெட்	1,000	7,567	7,389	2,000	16,416	16,334
ரெக்கிட் பென்கிசர்	390	6,171	5,666	150	2,949	2,803
குளோபல் இஸ்லாமிய வங்கி லிமிடெட்	413,291	12,612	11,351	-	-	-
ரெனாட்டா லிமிடெட்	-	-	-	82	376	385
ஸ்கோயார் பார்மசிடிகல்ஸ் லிமிடெட்	30,000	21,644	19,207	30,000	24,595	22,814
சமிட் பவர்	150,000	21,948	15,563	150,000	24,940	20,276
வால்டன் ஹெடெக் இண்டஸ்ட்ரீஸ்	1,900	6,398	6,075	1,100	4,350	4,105
கூட்டுத்தொகை	-	168,031	141,118	-	165,970	149,661
மொத்தம்	-	370,481	345,093	-	198,616	174,801
சந்தை லாபம்/(இழப்பு)	-	(25,388)	-	-	(23,815)	-
பங்கு பத்திரங்களின் சந்தை மதிப்பு	-	345,093	-	-	174,801	-

24.2 பங்கு பத்திரங்களின் தொழில்/துறை அமைப்பு - கம்பனி மற்றும் குழு

மார்ச் 31நிலவரப்படி	2023			2022		
	மொத்த செலவு	மொத்த செலவு	கலவை	மொத்த செலவு	சந்தை மதிப்பு	கலவை
கம்பனி	ரூ. '000	ரூ. '000	%	ரூ. '000	ரூ. '000	%
தொழில் துறை						
பயன்பாடு	-	-	0.00%	18,489	15,900	63.25%
மூலதன பொருட்கள்	202,451	203,975	100.00%	14,157	9,240	36.75%
கூட்டுத்தொகை	202,451	203,975	100.00%	32,646	25,140	100.00%
சந்தை லாபம்/(இழப்பு)	1,524			(7,506)		
பங்கு பத்திரங்களின் சந்தை மதிப்பு	203,975			25,140		
குழு						
பயன்பாடு	-	-	0.00%	18,489	15,900	63.25%
கட்டுமானம் மற்றும் பொறியியல்	-	-	0.00%	-	-	0.00%
மூலதன பொருட்கள்	202,451	203,975	59.11%	14,157	9,240	36.75%
பங்களாதேஷில் பட்டியலிடப்பட்ட பங்குகள்	168,030	141,118	40.89%	-	-	0.00%
கூட்டுத்தொகை	370,481	345,093	100.00%	32,646	25,140	100.00%
சந்தை லாபம்/(இழப்பு)	(25,388)			(7,506)		
பங்கு பத்திரங்களின் சந்தை மதிப்பு	345,093			25,140		

நிதிச் சொத்துக்களின் உணர்திறன் பகுப்பாய்வு - FVTPL - சமபங்கு குறிப்பு 56.4.3. ல் பக்கம் எண்.347 இல் கொடுக்கப்பட்டுள்ளது

24.3 யூனிட் டிரஸ்டில் முதலீடு

மார்ச் 31நிலவரப்படி	அலகுகளின் எண்ணிக்கை	கம்பனி		அலகுகளின் எண்ணிக்கை	குழு	
		2023	2022		2023	2022
		ரூ. '000	ரூ. '000		ரூ. '000	ரூ. '000
NDB வெல்த் மணி மார்க்கெட் பிளஸ் /பண்ட்	-	-	-	2,052	-	51,679
CAL முதலீடு	-	-	-	16,805	-	362,795
ஜேபி வான்டேஜ் பண சந்தை நிதி	-	-	-	8,693	-	260,023
						674,497

25. கடன்கள் மற்றும் பெறத்தக்கவைகள் - மாற்றியமைக்கப்பட்ட செலவு

கணக்கியல் கொள்கை

கடன்கள் மற்றும் பெறத்தக்கவைகள் என வகைப்படுத்தப்பட்ட நிதிச் சொத்துக்கள், நிலையான அல்லது தீர்மானிக்கக்கூடிய கொடுப்பனவுகளைக் கொண்ட வழித்தோன்றல் அல்லாத நிதிச் சொத்துக்கள், வை தவிர, செயலில் உள்ள சந்தையில் மேற்கோள் காட்டப்படவில்லை:

- குழுவும் நிறுவனமும் உடனடியாக அல்லது அண்மைக் காலத்தில் விற்க விரும்புவவை மற்றும் ஆரம்ப அங்கீகாரத்தின் பேரில், லாபம் அல்லது நஷ்டம் மூலம் நியாயமான மதிப்பில் குறிப்பிடப்பட்டவை
- குழுவும் நிறுவனமும், ஆரம்ப அங்கீகாரத்தின் பேரில், FVOCI என நியமிக்கப்படுபவை
- கடன் சரிவு காரணமாக தவிர, குழுவும் நிறுவனமும் அதன் ஆரம்ப முதலீட்டை கணிசமாக மீட்டெடுக்க முடியாது.

'கடன்கள் மற்றும் பெறத்தக்கவைகள்' EIR ஐப் பயன்படுத்தி, குறைபாட்டிற்கான குறைந்த கொடுப்பனவைப் பயன்படுத்தி, கடனீட்டுச் செலவில் அளவிடப்படுகிறது. EIR ஒருங்கிணைந்த பகுதியாக ,ருக்கும் கையகப்படுத்தல் மற்றும் கட்டணங்கள் மற்றும் செலவுகள் மீதான ஏதேனும் தள்ளுபடி அல்லது பிரீமியத்தை கணக்கில் எடுத்துக்கொள்வதன் மூலம் பணமதிப்பிழப்பு செலவு கணக்கிடப்படுகிறது. பணமதிப்பு நகம், லாபம் அல்லது, முப்பு அறிக்கையில் 'வட்டி வருமானத்தில்' சேர்க்கப்பட்டுள்ளது. குறைபாட்டால் ஏற்படும், முப்புகள், லாபம் அல்லது, முப்பு அறிக்கையில் 'கடன்கள் மற்றும் பெறத்தக்கவைகள் மற்றும் பிற முப்புகளுக்கான குறைபாடு கட்டணங்களில்' அங்கீகரிக்கப்பட்டுள்ளன.

குத்தகை

ஒரு ஏற்பாட்டை குத்தகையாக அல்லது குத்தகை உள்ளதாக என்பதை தீர்மானிப்பது, ஏற்பாட்டின் உட்பொருளை அடிப்படையாகக் கொண்டது மற்றும் ஏற்பாட்டின் நிறைவேற்றம் ஒரு குறிப்பிட்ட சொத்து அல்லது சொத்துக்களின் பயன்பாட்டைப் பொறுத்தது என்பதை மதிப்பீடு செய்ய வேண்டும். சொத்தைப் பயன்படுத்துவதற்கான உரிமை.

குத்தகைக்கு விடப்பட்ட பொருட்களின் உரிமையுடன் தொடர்புடைய அனைத்து அபாயங்கள் மற்றும் நன்மைகளை கணிசமாக குழு/ நிறுவனத்திற்கு மாற்றாத குத்தகைகள் செயல்பாட்டு குத்தகைகளாகும். செயல்பாட்டுக் குத்தகைக் கொடுப்பனவுகள், குத்தகைக் காலத்தில் ஒரு நேர்கோட்டு அடிப்படையில் லாபம் அல்லது இழப்பு அறிக்கையில் செலவாக அங்கீகரிக்கப்படுகின்றன. தற்செயலான வாடகை செலுத்தப்பட வேண்டிய காலக்கட்டத்தில் ஒரு செலவாக அங்கீகரிக்கப்படுகிறது.

25. கடன்கள் மற்றும் பெறத்தக்கவைகள் - மாற்றியமைக்கப்பட்ட செலவு (தொடர்ந்து...)

குத்தகைதாரராக குழு/நிறுவனம்

சொத்தின் உரிமையின் ஆபத்து மற்றும் நன்மைகள் அனைத்தையும் குழு/நிறுவனம் கணிசமாக மாற்றாத குத்தகைகள் செயல்பாட்டு குத்தகைகளாக வகைப்படுத்தப்படுகின்றன. செயல்பாட்டு குத்தகைகளை பேச்சுவார்த்தை நடத்துவதில் ஏற்படும் ஆரம்ப நேரடி செலவுகள் குத்தகைக்கு விடப்பட்ட சொத்தின் சுமந்து செல்லும் தொகையில் சேர்க்கப்படும் மற்றும் வாடகை வருமானத்தின் அடிப்படையில் குத்தகை காலத்தில் அங்கீகரிக்கப்படும். தற்செயலான வாடகைகள் அவர்கள் சம்பாதிக்கும் காலத்தில் வருவாயாக அங்கீகரிக்கப்படுகின்றன.

குத்தகை, வாடகை கொள்முதல் மற்றும் இஸ்லாமிய நிதி ஆகியவற்றில் பெறத்தக்கவை

SLFRS 16 இன் படி, ஒரு குத்தகையானது, அனைத்து இடங்களையும், வெகுமதிகளையும், ஒரு அடிப்படைச் சொத்தின் உரிமையாளராக மாற்றுகிறது. தொடக்கத் தேதியில், குழுவானது நிதிக் குத்தகையின் கீழ் வைத்திருக்கும் சொத்துக்களை நிதி நிலை அறிக்கையில் அங்கீகரித்து, குத்தகையின் நிகர முதலீட்டிற்குச் சமமான தொகையில் பெறத்தக்க குத்தகையாக அளிக்கும். குத்தகைக்கான நிகர முதலீடு தள்ளுபடி மூலம் வருகிறது குத்தகையில் மறைமுகமாக உள்ள வட்டி விகிதத்தில் பெறத்தக்க குத்தகைக் கொடுப்பனவுகள், அதாவது குத்தகைக் கொடுப்பனவுகளின் தற்போதைய மதிப்பை அடிப்படைச் சொத்தின் நியாயமான மதிப்பு மற்றும் ஆரம்ப நேரடிச் செலவுகளுக்குச் சமமாக ஏற்படுத்தும் விகிதம். குத்தகைகளில் நிகர முதலீட்டில் நிலையான வருவாய் விகிதத்தை அடைவதற்காக, பெறத்தக்க நிதி வருமானம் குத்தகையின் காலகட்டங்களில் “வட்டி வருமானத்தில்” அங்கீகரிக்கப்படுகிறது.

நாள் 1' பணியாளர் கடன்களுக்கான வேறுபாடு

சந்தை வட்டி விகிதங்களுக்குக் கீழே வழங்கப்பட்ட அனைத்து ஊழியர் கடன்களும் நியாயமான மதிப்பில் அங்கீகரிக்கப்பட்டன. நியாயமான மதிப்புக்கும் வழங்கப்பட்ட தொகைக்கும் இடையே உள்ள வித்தியாசம் 'நாள் 1' வேறுபாடாகக் கருதப்பட்டு, பயனுள்ள வட்டி விகிதத்தைப் (EIR) பயன்படுத்தி கடன் காலத்தில் ஊழியர்களின் செலவாக மாற்றப்பட்டது. ஊழியர்களின் கடன்கள் பின்னர் குறைக்கப்பட்ட செலவில் அளவிடப்பட்டன. பக்கம் எண்.289ல் குறிப்பு 31.2ஐப் பார்க்கவும்.

மறுபரிசீலனை செய்யப்பட்ட கடன்கள் மற்றும் வரவுகள்

முடிந்தால், குழு/நிறுவனம் பிணையத்தை எடுத்துக்கொள்வதை விட கடன்கள் மற்றும் பெறத்தக்கவைகளை மறுகட்டமைக்க முயல்கிறது. இது கட்டண ஏற்பாடுகளை நீட்டித்தல் மற்றும் புதிய பெறத்தக்க நிபந்தனைகளின் உடன்பாடு ஆகியவற்றை உள்ளடக்கியிருக்கலாம். விதிமுறைகள் மறுபரிசீலனை செய்யப்பட்டவுடன், விதிமுறைகளை மாற்றுவதற்கு முன் கணக்கிடப்பட்ட அசல் EIR ஐப் பயன்படுத்தி ஏதேனும் குறைபாடு அளவிடப்படுகிறது மற்றும் பெறத்தக்கது கடந்த காலமாக கருதப்படாது.

காரணமாக, நிர்வாகம் தொடர்ந்து மறுபரிசீலனை செய்யப்பட்ட கடன்கள் மற்றும் பெறத்தக்கவைகளை மதிப்பாய்வு செய்து, அனைத்து அளவுகோல்களும் பூர்த்தி செய்யப்படுவதையும், எதிர்கால கொடுப்பனவுகள் நிகழக்கூடும் என்பதையும் உறுதிப்படுத்துகிறது. பெறத்தக்கது தொடர்ந்து எந்த அளவுகோலுக்கு உட்பட்டது மற்றும் எதிர்கால கொடுப்பனவுகள் ஏற்பட வாய்ப்புள்ளது. கடன்கள் மற்றும் பெறத்தக்கவைகள் அசல் EIR ஐப் பயன்படுத்தி, தனிநபர் அல்லது கூட்டுக் குறைபாடு மதிப்பீட்டிற்கு உட்பட்டு, கடனீட்டுச் செலவில் தொடர்ந்து அளவிடப்படுகிறது.

கடன்களுக்கான குறைபாடு கொடுப்பனவு மற்றும் வாடிக்கையாளர்களுக்கு பெறத்தக்கது

பக்கம் எண்.277-ல் உள்ள குறிப்பு 25.7-ல் வெளிப்படுத்தப்பட்ட கடன்களுக்கான குறைபாடு மற்றும் வாடிக்கையாளர்களுக்குப் பெறத்தக்கவை பற்றிய விவரங்கள்.

குறைபாடுகளின் தலைகீழ் மாற்றங்கள்

ஒரு குறைபாடு இழப்பின் அளவு அடுத்த காலகட்டத்தில் குறைந்தால், மற்றும் குறைபாடு அடையாளம் காணப்பட்ட பிறகு நிகழும் நிகழ்வுக்கு புறநிலையாக தொடர்புடையதாக இருந்தால், அதற்கேற்ப குறைபாடு கொடுப்பனவு கணக்கைக் குறைப்பதன் மூலம் அதிகப்படியான தொகை திரும்ப எழுதப்படும். திரும்பப் பெறுவது லாபம் அல்லது இழப்பு அறிக்கையில் அங்கீகரிக்கப்பட்டுள்ளது.

கடன்கள் மற்றும் வரவுகள் தள்ளுபடி செய்யப்பட்டது

கடன்கள் மற்றும் பெறத்தக்கவைகள் (பகுதியாகவோ அல்லது முழுமையாகவோ) திரும்பப் பெறுவதற்கான யதார்த்தமான வாய்ப்பு இல்லாதபோது தள்ளுபடி செய்யப்படுகின்றன. கடன் வாங்குபவருக்கு சொத்துக்கள் அல்லது வருமான ஆதாரங்கள் இல்லை என்று குழு தீர்மானிக்கும் போது இது பொதுவாக நிகழ்கிறது. இருப்பினும், தள்ளுபடி செய்யப்பட்ட நிதி சொத்துக்கள் இன்னும் அமலாக்கத்திற்கு உட்பட்டதாக இருக்கலாம்.

மார்க் 31 நிலவரப்படி	பக்க குறிப்பு	பக்க எண்.	கம்பனி		குழு	
			2023 ரூ. '000	2022 ரூ. '000	2023 ரூ. '000	2022 ரூ. '000
கடன்கள் மற்றும் வரவுகள்	25.1.2	268	124,687,201	161,162,024	136,885,374	174,162,982
(குறைவு):						
தனிப்பட்ட குறைபாடு கட்டணம்	25.7	277	2,145,506	1,655,462	2,145,506	1,655,462
கூட்டு குறைபாடு கட்டணங்கள்	25.7	277	8,263,750	8,232,108	9,361,964	9,186,674
நிகர கடன்கள் மற்றும் வரவுகள்			114,277,945	151,274,454	125,377,904	163,320,846
நியாய மதிப்பு			122,796,426	161,878,020	135,077,403	174,545,177

25.1 பகுப்பாய்வு

25.1.1 நிலை வாரியாக பகுப்பாய்வு

கம்பனி

31 மார்ச் 2023 நிலவரப்படி	நிலை 1 ரூ. '000	நிலை 2 ரூ. '000	நிலை 3 ரூ. '000	மொத்தம் ரூ. '000
கடன்கள் மற்றும் வரவுகள்	92,643,506	14,701,075	17,342,620	124,687,201
(குறைவு):				
தனிப்பட்ட குறைபாடு கட்டணம்	-	-	2,145,506	2,145,506
கூட்டு குறைபாடு கட்டணங்கள்	908,537	823,233	6,531,980	8,263,750
நிகர கடன்கள் மற்றும் வரவுகள்	91,734,969	13,877,842	8,665,134	114,277,945

31 மார்ச் 2023 நிலவரப்படி	நிலை 1 ரூ. '000	நிலை 2 ரூ. '000	நிலை 3 ரூ. '000	மொத்தம் ரூ. '000
கடன்கள் மற்றும் வரவுகள்	124,054,490	16,207,503	20,900,031	161,162,024
(குறைவு):				
தனிப்பட்ட குறைபாடு கட்டணம்	-	-	1,655,462	1,655,462
கூட்டு குறைபாடு கட்டணங்கள்	1,338,223	891,126	6,002,759	8,232,108
நிகர கடன்கள் மற்றும் வரவுகள்	122,716,267	15,316,377	13,241,810	151,274,454

குழு

31 மார்ச் 2023 நிலவரப்படி	நிலை 1 ரூ. '000	நிலை 2 ரூ. '000	நிலை 3 ரூ. '000	மொத்தம் ரூ. '000
கடன்கள் மற்றும் வரவுகள்	100,865,905	17,257,359	18,762,110	136,885,374
(குறைவு):				
தனிப்பட்ட குறைபாடு கட்டணம்	-	-	2,145,506	2,145,506
கூட்டு குறைபாடு கட்டணங்கள்	1,252,668	1,153,917	6,955,379	9,361,964
நிகர கடன்கள் மற்றும் வரவுகள்	99,613,237	16,103,442	9,661,225	125,377,904

31 மார்ச் 2023 நிலவரப்படி	நிலை 1 ரூ. '000	நிலை 2 ரூ. '000	நிலை 3 ரூ. '000	மொத்தம் ரூ. '000
கடன்கள் மற்றும் வரவுகள்	134,631,929	17,272,072	22,258,981	174,162,982
(குறைவு):				
தனிப்பட்ட குறைபாடு கட்டணம்	-	-	1,655,462	1,655,462
கூட்டு குறைபாடு கட்டணங்கள்	1,745,742	1,036,189	6,404,743	9,186,674
நிகர கடன்கள் மற்றும் வரவுகள்	132,886,187	16,235,883	14,198,776	163,320,846

25. கடன்கள் மற்றும் பெறத்தக்கவைகள் - மாற்றியமைக்கப்பட்ட செலவு (தொடர்ந்து ...)

25.1.2 தயாரிப்பு மூலம் பகுப்பாய்வு

மார்க் 31 நிலவரப்படி	பக்க எண்.	கம்பனி		குழு		
		2023 ரூ. '000	2022 ரூ. '000	2023 ரூ. '000	2022 ரூ. '000	
தயாரிப்பு மூலம்						
குத்தகை / இலாரா பெறத்தக்கது	25.4.1/25.5.1	271/273	55,764,729	76,836,170	55,759,186	76,827,955
வாடகை - கொள்முதல் / முரபா பெறத்தக்கது	25.4.2/25.5.2	271/273	196,060	204,339	2,918,779	3,532,661
கால கடன் மற்றும் பெறத்தக்கவை	25.4.3/25.5.3	272/274	67,089,647	82,658,604	78,207,409	93,802,366
தொடர்புடைய கட்சி வரவுகள்	25.2	269	1,636,765	1,462,911	-	-
மொத்தம்			124,687,201	161,162,024	136,885,374	174,162,982

25.1.3 தொழில்துறையின் பகுப்பாய்வு

மார்க் 31 நிலவரப்படி	கம்பனி		குழு			
	2023 ரூ. '000	2022 ரூ. '000	2023 ரூ. '000	2022 ரூ. '000		
இலங்கை ரூபாய்			124,687,201	161,162,024	125,832,413	163,098,987
பங்களாதேஷ் டாக்கா			-	-	11,052,961	11,063,995
மொத்தம்			124,687,201	161,162,024	136,885,374	174,162,982

25.1.4 தொழில்துறையின் பகுப்பாய்வு

மார்க் 31 நிலவரப்படி	கம்பனி		குழு			
	2023 ரூ. '000	2022 ரூ. '000	2023 ரூ. '000	2022 ரூ. '000		
விவசாயம், வனவியல் மற்றும் மீன்பிடித்தல்			27,151,036	32,571,677	27,709,320	33,958,216
கலை, பொழுதுபோக்கு			954,545	1,314,458	956,091	1,314,458
கட்டுமானம் மற்றும் உட்கட்டமைப்பு மேம்பாடு			8,528,731	9,797,912	9,433,072	10,631,366
நுகர்வு			8,013,864	8,618,671	8,781,028	10,188,492
கல்வி			1,707,696	2,090,854	1,707,696	2,090,854
நிதி சேவைகள்			8,776,851	10,787,171	12,776,951	10,719,757
சுகாதார பராமரிப்பு, சமூக சேவைகள் மற்றும் ஆதரவு சேவைகள்			7,354,251	9,010,963	9,185,041	11,498,386
தகவல் தொழில்நுட்பம் மற்றும் தொடர்பு			1,304,974	1,726,877	1,399,371	1,968,838
உற்பத்தி			7,247,716	9,441,731	10,617,109	14,135,330
தொழில்முறை, அறிவியல் மற்றும் தொழில்நுட்ப செயல்பாடுகள்			10,064,883	13,558,688	10,069,976	14,364,143
சுற்றுலா			2,689,999	3,314,785	2,699,305	3,328,350
போக்குவரத்து மற்றும் சேமிப்பு			24,861,237	35,116,000	24,989,315	35,254,791
மொத்த மற்றும் சில்லறை வர்த்தகம்			14,994,171	20,787,613	15,481,123	21,336,335
ஏனையவை			1,037,247	3,024,624	1,079,976	3,373,666
மொத்தம்			124,687,201	161,162,024	136,885,374	174,162,982

25.2 தொடர்புடைய கட்சி வரவுகள்

மார்ச் 31 நிலவரப்படி	கம்பனி		குழு	
	2023 ரூ. '000	2022 ரூ. '000	2023 ரூ. '000	2022 ரூ. '000
பீப்பிள்ஸ் லீசிங் பிராப்ரடி டிவெலப்மன்ட் லிமிடட்	528,249	560,310	-	-
பீப்பிள்ஸ் லீசிங் ப்லீட் மெனேஜ்மன்ட் லிமிடட்	1,320	3,528	-	-
பீப்பிள்ஸ் லீசிங் ஹெவ்லொக் பிராப்பர்டீஸ் லிமிடட்	1,043,582	835,187	-	-
பீப்பிள்ஸ் மைக்ரோ கொமர்ஸ் லிமிடட்	10,405	1,495	-	-
பீப்பிள்ஸ் இன்சூரன்ஸ் பீஎல்சீ	26,589	35,236	-	-
லங்கா எலாயன்ஸ் பினான்ஸ் லிமிடெட்	26,620	27,155	-	-
மொத்தம்	1,636,765	1,462,911	-	-

25.3 வருடத்தில் மொத்த கடன் மற்றும் வரவுகள்

மொத்த கடன் மற்றும் வரவுகள் 2022/23 - நிறுவனம்

	நிலை 1 ரூ. '000	நிலை 2 ரூ. '000	நிலை 3 ரூ. '000	மொத்தம் ரூ. '000
ஏப்ரில் 1இ 2022 இன் மொத்தச் சுமந்து செல்லும் தொகை	124,054,490	16,207,503	20,900,031	161,162,024
புதிய சொத்துக்கள் உருவானது அல்லது வாங்கப்பட்டது	24,572,528	361,926	77,170	25,011,624
அங்கீகரிக்கப்படாத அல்லது திருப்பிச் செலுத்தப்பட்ட சொத்துக்கள் (எழுதுவதைத் தவிர்த்து)	(47,358,272)	(7,465,019)	(6,656,062)	(61,479,353)
நிலை 2 மற்றும் 3 க்கு இடமாற்றம்	(14,813,857)	9,470,397	5,343,460	-
நிலை 1 மற்றும் 3 க்கு இடமாற்றம்	4,048,153	(5,547,139)	1,498,986	-
நிலை 1 மற்றும் 2 க்கு இடமாற்றம்	2,140,464	1,673,407	(3,813,871)	-
தள்ளுபடி செய்யப்பட்ட தொகைகள்	-	-	(7,094)	(7,094)
மார்ச் 31, 2023 இன் மொத்தச் சுமந்து செல்லும் தொகை	92,643,506	14,701,075	17,342,620	124,687,201

25. கடன்கள் மற்றும் பெரத்தக்கவைகள் - மாற்றியமைக்கப்பட்ட செலவு (தொடர்ந்து ...)

மொத்த கடன் மற்றும் வரவுகள் 2021/22 - நிறுவனம்

	நிலை 1 ரூ. '000	நிலை 2 ரூ. '000	நிலை 3 ரூ. '000	மொத்தம் ரூ. '000
ஏப்ரில் 1, 2021 இன் மொத்தச் சுமந்து செல்லும் தொகை	91,721,453	30,256,132	28,678,260	150,655,845
புதிய சொத்துக்கள் உருவானது அல்லது வாங்கப்பட்டது	65,130,966	1,874,077	1,211,963	68,217,006
அங்கீகரிக்கப்படாத அல்லது திருப்பிச் செலுத்தப்பட்ட சொத்துக்கள் (எழுதுவதைத் தவிர்த்து)	(37,547,489)	(10,439,345)	(9,718,930)	(57,705,764)
நிலை 2 மற்றும் 3 க்கு இடமாற்றம்	(8,524,274)	6,540,158	1,984,116	-
நிலை 1 மற்றும் 3 க்கு இடமாற்றம்	9,306,431	(13,243,054)	3,936,623	-
நிலை 1 மற்றும் 2 க்கு இடமாற்றம்	3,967,403	1,219,535	(5,186,938)	-
தள்ளுபடி செய்யப்பட்ட தொகைகள்	-	-	(5,063)	(5,063)
மார்ச் 31, 2022 இன் மொத்தச் சுமந்து செல்லும் தொகை	124,054,490	16,207,503	20,900,031	161,162,024

மொத்த கடன் மற்றும் வரவுகள் 2021/22 - குழுவில் இயக்கம்

	நிலை 1 ரூ. '000	நிலை 2 ரூ. '000	நிலை 3 ரூ. '000	மொத்தம் ரூ. '000
ஏப்ரில் 1, 2022 இன் மொத்தச் சுமந்து செல்லும் தொகை	134,631,929	17,272,072	22,258,981	174,162,982
புதிய சொத்துக்கள் உருவானது அல்லது வாங்கப்பட்டது	31,727,096	1,085,962	82,391	32,895,449
அங்கீகரிக்கப்படாத அல்லது திருப்பிச் செலுத்தப்பட்ட சொத்துக்கள் (எழுதுவதைத் தவிர்த்து)	(56,107,111)	(6,223,770)	(6,319,132)	(68,650,012)
நிலை 2 மற்றும் 3 க்கு இடமாற்றம்	(15,110,134)	9,659,805	5,450,329	-
நிலை 1 மற்றும் 3 க்கு இடமாற்றம்	4,452,968	(6,101,853)	1,648,885	-
நிலை 1 மற்றும் 2 க்கு இடமாற்றம்	2,354,510	1,840,748	(4,195,258)	-
தள்ளுபடி செய்யப்பட்ட தொகைகள்	-	-	(15,922)	(15,922)
அந்நிய செலாவணி சரிசெய்தல்	(1,083,353)	(275,605)	(148,164)	(1,507,122)
மார்ச் 31, 2023 இன் மொத்தச் சுமந்து செல்லும் தொகை	100,865,905	17,257,359	18,762,110	136,885,374

மொத்த கடன் மற்றும் வரவுகள் 2021/22 - குழுவில் இயக்கம்

	நிலை 1 ரூ. '000	நிலை 2 ரூ. '000	நிலை 3 ரூ. '000	மொத்தம் ரூ. '000
ஏப்ரில் 1, 2021 இன் மொத்தச் சுமந்து செல்லும் தொகை	92,517,093	35,084,515	31,622,920	159,224,528
புதிய சொத்துக்கள் உருவானது அல்லது வாங்கப்பட்டது	74,010,141	2,035,752	1,377,459	77,423,352
அங்கீகரிக்கப்படாத அல்லது திருப்பிச் செலுத்தப்பட்ட சொத்துக்கள் (எழுதுவதைத் தவிர்த்து)	(40,640,670)	(13,175,141)	(11,751,547)	(65,567,358)
நிலை 2 மற்றும் 3 க்கு இடமாற்றம்	(8,694,759)	6,690,802	2,003,957	-
நிலை 1 மற்றும் 3 க்கு இடமாற்றம்	10,237,076	(13,976,868)	3,739,792	-
நிலை 1 மற்றும் 2 க்கு இடமாற்றம்	4,364,143	563,448	(4,927,591)	-
தள்ளுபடி செய்யப்பட்ட தொகைகள்	-	-	(5,063)	(5,063)
அந்நிய செலாவணி சரிசெய்தல்	2,838,904	49,564	199,054	3,087,522
மார்ச் 31, 2022 இன் மொத்தச் சுமந்து செல்லும் தொகை	134,631,929	17,272,072	22,258,981	174,162,982

25.4 மீதமுள்ள ஒப்பந்த முதிர்வு பகுப்பாய்வு - கம்பனி

25.4.1 குத்தகை / இஜாரா பெறத்தக்கது

மார்ச் 31 நிலவரப்படி	2023				2022			
	ஒரு வருடத்திற்குள்	1-5 ஆண்டுகள்	5 ஆண்டுகளுக்கு மேல்	மொத்தம்	ஒரு வருடத்திற்குள்	1-5 ஆண்டுகள்	5 ஆண்டுகளுக்கு மேல்	மொத்தம்
	ரூ. '000	ரூ. '000	ரூ. '000	ரூ. '000	ரூ. '000	ரூ. '000	ரூ. '000	ரூ. '000
மொத்த வாடகைகள் பெறத்தக்கவை	34,877,887	33,566,958	35,300	68,480,145	40,144,122	55,166,643	143,004	95,453,768
குறைவாக - அறியப்படாத வருமானம்	7,634,808	5,078,328	1,477	12,714,613	9,383,677	9,225,344	6,816	18,615,836
நிகர வாடகை பெறத்தக்கது	27,243,079	28,488,630	33,823	55,765,532	30,760,445	45,941,299	136,189	76,837,932
குறைவாக - வாடகைகள் முன்கூட்டியே பெறப்பட்டன				803				1,762
குத்தகை / இஜாரா குறைபாட்டிற்கு முன் பெறத்தக்கது				55,764,729				76,836,170
குறைவு - குறைப்பாடு இழப்புகளுக்கான கொடுப்பனவு தனிப்பட்ட குறைப்பாடு								
நிலை 1								
நிலை 2				-				-
நிலை 3				-				-
மொத்த தனிப்பட்ட குறைப்பாடு				-				-
வழவயட அளவளவாரையட அலியசைஅநவெ				-				-
கூட்டு குறைப்பாடு								
நிலை 1				622,874				831,062
நிலை 2				559,881				643,743
நிலை 3				2,438,367				2,323,037
மொத்த கூட்டு குறைப்பாடு				3,621,122				3,797,842
மொத்த நிகர வாடகைகள் பெறத்தக்கவை	27,243,079	28,488,630	33,823	52,143,607	30,760,445	45,941,298	136,189	73,038,328

25.4.2 வாடகை - கொள்முதல் / முரபா பெறத்தக்கது

மார்ச் 31 நிலவரப்படி	2023				2022			
	ஒரு வருடத்திற்குள்	1-5 ஆண்டுகள்	5 ஆண்டுகளுக்கு மேல்	மொத்தம்	ஒரு வருடத்திற்குள்	1-5 ஆண்டுகள்	5 ஆண்டுகளுக்கு மேல்	மொத்தம்
	ரூ. '000	ரூ. '000	ரூ. '000	ரூ. '000	ரூ. '000	ரூ. '000	ரூ. '000	ரூ. '000
மொத்த வாடகைகள் பெறத்தக்கவை	207,793	3,211	-	211,004	213,214	6,822	-	220,036
குறைவாக - அறியப்படாத வருமானம்	14,705	65	-	14,770	15,345	178	-	15,523
நிகர வாடகை பெறத்தக்கது	193,088	3,146	-	196,234	197,869	6,644	-	204,513
குறைவாக - வாடகைகள் முன்கூட்டியே பெறப்பட்டன				174				174
வாடகை - கொள்முதல் / முரபா குறைப்பாடு வழங்குவதற்கு முன் பெறத்தக்கது				196,060				204,339
குறைவு - குறைப்பாடு இழப்புகளுக்கான கொடுப்பனவு தனிப்பட்ட குறைப்பாடு								
நிலை 1				-				-
நிலை 2				-				-
நிலை 3				-				-
மொத்த தனிப்பட்ட குறைப்பாடு				-				-
கூட்டு குறைப்பாடு								
நிலை 1				81				23
நிலை 2				-				223
நிலை 3				188,440				190,140
மொத்த கூட்டு குறைப்பாடு				188,521				190,386
மொத்த நிகர வாடகைகள் பெறத்தக்கவை	193,088	3,146	-	7,539	197,869	6,644	-	13,953

25. கடன்கள் மற்றும் பெறத்தக்கவைகள் - மாற்றியமைக்கப்பட்ட செலவு (தொடர்ந்து...)

25.4.3 கால கடன் மற்றும் பெறத்தக்கவை

மார்ச் 31 நிலவரப்படி	2023				2022			
	ஒரு வருடத்திற்குள்	1-5 ஆண்டுகள்	5 ஆண்டுகளுக்கு மேல்	மொத்தம்	ஒரு வருடத்திற்குள்	1-5 ஆண்டுகள்	5 ஆண்டுகளுக்கு மேல்	மொத்தம்
	ரூ. '000	ரூ. '000	ரூ. '000	ரூ. '000	ரூ. '000	ரூ. '000	ரூ. '000	ரூ. '000
மோட்டார் கடன்கள்	12,132,928	18,250,910	41,723	30,425,561	15,038,440	31,941,065	187,072	47,166,577
குறுகிய மற்றும் நடுத்தர கடன்கள்	4,960,282	3,555,325	43,594	8,559,201	5,096,841	5,308,971	100,925	10,506,738
சுத்தமான அடிப்படை கடன்	836,317	29,316	-	865,633	830,176	64,652	-	894,828
சுய E பணகடன்	3,465,791	1,606,759	-	5,072,551	2,315,513	598,809	-	2,914,322
பாஸ்ட் டிராக் கடன்	896,100	92,235	-	988,335	2,020,498	605,689	-	2,626,187
முரபா வர்த்தகம்	181,068	22,846	45,535	249,449	248,779	59,022	-	307,800
முஷாரகா	1,136,527	1,435,060	8,052	2,579,639	1,491,411	2,744,510	27,526	4,263,447
தங்கக் கடன்	9,194,726	-	-	9,194,726	2,658,471	-	-	2,658,471
பெறத்தக்க காரணி	1,507,410	-	-	1,507,410	2,111,469	-	-	2,111,469
விளிம்பு வர்த்தகம்	6,632,491	-	-	6,632,491	8,387,793	-	-	8,387,793
பணியாளர் கடன்கள்	180,883	454,141	192,458	827,481	192,171	418,747	2,993	613,911
பல்வேறு கடன்கள்	164,157	23,312	-	187,470	184,773	23,106	-	207,879
குறைவாக; முன்கொடுப்பனவு வாடகைகள்	(300)	-	-	(300)	(819)	-	-	(819)
குறைப்பாடு வழங்குவதற்கு முன் பெறத்தக்க கடன்	41,288,381	25,469,904	331,362	67,089,647	40,575,517	41,764,571	318,517	82,658,604
குறைவு - குறைப்பாடு இழப்புகளுக்கான கொடுப்பனவு								
தனிப்பட்ட குறைப்பாடு								
நிலை 1				-				-
நிலை 2				-				-
நிலை 3				2,145,506				1,655,462
மொத்த தனிப்பட்ட குறைப்பாடு				2,145,506				1,655,462
கூட்டு குறைப்பாடு								
நிலை 1				285,582				507,138
நிலை 2				263,352				247,160
நிலை 3				3,905,173				3,489,582
மொத்த கூட்டு குறைப்பாடு				4,454,107				4,243,880
மொத்த நிகர வாடகைகள் பெறத்தக்கவை	41,288,381	25,469,904	331,362	60,490,034	40,575,517	41,764,571	318,517	76,759,262

25.5 மீதமுள்ள ஒப்பந்த முதிர்வு பகுப்பாய்வு - குழு

25.5.1 குத்தகை / இஜாரா பெறத்தக்கது

மார்ச் 31 நிலவரப்படி	2023				2022			
	ஒரு வருடத்திற்குள்	1-5 ஆண்டுகள்	5 ஆண்டுகளுக்கு மேல்	மொத்தம்	ஒரு வருடத்திற்குள்	1-5 ஆண்டுகள்	5 ஆண்டுகளுக்கு மேல்	மொத்தம்
	ரூ. '000	ரூ. '000	ரூ. '000	ரூ. '000	ரூ. '000	ரூ. '000	ரூ. '000	ரூ. '000
மொத்த வாடகைகள் பெறத்தக்கவை	34,876,040	33,560,590	35,301	68,471,931	40,142,275	55,160,275	143,004	95,445,554
குறைவாக - அறியப்படாத வருமானம்	7,635,488	5,077,648	1,477	12,714,613	9,384,357	9,224,664	6,816	18,615,837
வாடகை பெறத்தக்கது	27,240,552	28,482,942	33,824	55,757,318	30,757,918	45,935,611	136,188	76,829,717
குறைவாக - வாடகைகள் முன்கூட்டியே பெறப்பட்டன				803				1,762
குத்தகை / இஜாரா குறைப்பாடு வழங்குவதற்கு முன் பெறத்தக்கது				55,756,515				76,827,955
குறைவு - குறைப்பாடு இழப்புகளுக்கான கொடுப்பனவு								
தனிப்பட்ட குறைப்பாடு								
நிலை 1				-				-
நிலை 2				-				-
நிலை 3				-				-
மொத்த தனிப்பட்ட குறைப்பாடு				-				-
கூட்டு குறைப்பாடு								
நிலை 1				622,874				831,062
நிலை 2				559,881				643,743
நிலை 3				2,438,367				2,323,037
மொத்த கூட்டு குறைப்பாடு				3,621,122				3,797,842
மொத்த நிகர வாடகைகள் பெறத்தக்கவை	27,240,552	28,482,942	33,824	52,135,393	30,757,918	45,935,611	136,188	73,030,113

25.5.2 வாடகை - கொள்முதல் / முரபா பெறத்தக்கது

மார்ச் 31 நிலவரப்படி	2023				2022			
	ஒரு வருடத்திற்குள்	1-5 ஆண்டுகள்	5 ஆண்டுகளுக்கு மேல்	மொத்தம்	ஒரு வருடத்திற்குள்	1-5 ஆண்டுகள்	5 ஆண்டுகளுக்கு மேல்	மொத்தம்
	ரூ. '000	ரூ. '000	ரூ. '000	ரூ. '000	ரூ. '000	ரூ. '000	ரூ. '000	ரூ. '000
மொத்த வாடகைகள் பெறத்தக்கவை	1,779,431	2,177,218	-	3,956,649	1,958,654	2,911,695	-	4,870,349
குறைவாக - அறியப்படாத வருமானம்	536,448	501,248	-	1,037,696	630,350	707,164	-	1,337,514
நிகர வாடகை பெறத்தக்கது	1,242,983	1,675,970	-	2,918,953	1,328,304	2,204,531	-	3,532,835
குறைவாக - வாடகைகள் முன்கூட்டியே பெறப்பட்டன				174				174
வாடகை - கொள்முதல் / முரபா குறைப்பாடு வழங்குவதற்கு முன் பெறத்தக்கது				2,918,779				3,532,661
குறைவு - குறைப்பாடு இழப்புகளுக்கான கொடுப்பனவு								
தனிப்பட்ட குறைப்பாடு								
நிலை 1				-				-
நிலை 2				-				-
நிலை 3				-				-
மொத்த தனிப்பட்ட குறைப்பாடு				-				-
மொத்த தனிப்பட்ட குறைப்பாடு								
நிலை 1				86,167				115,814
நிலை 2				92,156				121,038
நிலை 3				326,611				414,438
மொத்த கூட்டு குறைப்பாடு				504,934				651,289
மொத்த நிகர வாடகைகள் பெறத்தக்கவை	1,242,983	1,675,970	-	2,413,845	1,328,304	2,204,531	-	2,881,372

25. கடன்கள் மற்றும் பெறத்தக்கவைகள் - மாற்றியமைக்கப்பட்ட செலவு (தொடர்ந்து ...)

25.5.3 கால கடன் மற்றும் பெறத்தக்கவை

மார்ச் 31 நிலவரப்படி	2023				2022			
	ஒரு வருடத்திற்குள்	1-5 ஆண்டுகள்	5 ஆண்டுகளுக்கு மேல்	மொத்தம்	ஒரு வருடத்திற்குள்	1-5 ஆண்டுகள்	5 ஆண்டுகளுக்கு மேல்	மொத்தம்
	ரூ. '000	ரூ. '000	ரூ. '000	ரூ. '000	ரூ. '000	ரூ. '000	ரூ. '000	ரூ. '000
மோட்டார் கடன்கள்	12,132,928	18,250,910	41,723	30,425,561	15,038,440	31,941,065	187,072	47,166,578
குறுகிய மற்றும் நடுத்தர கடன்கள்	9,664,686	9,326,044	639,014	19,629,744	11,284,774	9,631,763	733,961	21,650,499
சுத்தமான அடிப்படை கடன்	836,317	29,316	-	865,633	830,176	64,652	-	894,828
சுய E பணகடன்	3,465,791	1,606,759	-	5,072,551	2,315,513	598,809	-	2,914,322
பாஸ்ட் டிராக் கடன்	896,100	92,235	-	988,335	2,020,498	605,689	-	2,626,187
முரபா வர்த்தகம்	181,068	22,846	45,535	249,449	248,779	59,022	-	307,800
முஷாரகா	1,136,527	1,435,060	8,052	2,579,639	1,491,411	2,744,510	27,526	4,263,447
தங்கக் கடன்	9,194,726	-	-	9,194,726	2,658,471	-	-	2,658,471
பெறத்தக்க காரணி	1,507,410	-	-	1,507,410	2,111,469	-	-	2,111,469
விளிம்பு வர்த்தகம்	6,632,491	-	-	6,632,491	8,387,793	-	-	8,387,793
பணியாளர் கடன்கள்	191,331	479,967	203,403	874,700	192,171	418,747	2,993	613,911
பல்வேறு கடன்கள்	164,157	23,312	-	187,470	184,773	23,106	-	207,879
குறைவாக - முன்கொடுப்பனவு வாடகைகள்	(300)	-	-	(300)	(819)	-	-	(819)
குறைபாடு வழங்குவதற்கு முன் பெறத்தக்க கடன்	46,003,233	31,266,450	937,727	78,207,409	46,763,450	46,087,363	951,553	93,802,366
குறைவு - குறைப்பாடு இழப்புகளுக்கான கொடுப்பனவு								
தனிப்பட்ட குறைப்பாடு								
நிலை 1				-				-
நிலை 2				-				-
நிலை 3				2,145,506				1,655,462
மொத்த தனிப்பட்ட குறைப்பாடு				2,145,506				1,655,462
கூட்டு குறைப்பாடு								
நிலை 1				543,627				798,866
நிலை 2				501,880				271,408
நிலை 3				4,190,401				3,667,268
மொத்த கூட்டு குறைப்பாடு				5,235,908				4,737,542
மொத்த நிகர வாடகைகள் பெறத்தக்கவை	46,003,233	31,266,450	937,727	70,825,995	46,763,450	46,087,363	951,553	87,409,362

25.6 கடன்களுக்கான குறைப்பாடு கொடுப்பனவு மற்றும் வாடிக்கையாளர்களுக்கு பெறத்தக்கது

கணக்கியல் கொள்கை

SLFRS 9 ,ன் படி, கடன்கள் மற்றும் முன் பணங்களுக்காக எதிர்பார்க்கப்படும் கடன் இழப்புகளுக்கான கொடுப்பனவை குழு பதிவு செய்கிறது..

தனிப்பட்ட குறைப்பாடு

குறைபாட்டின் அறிகுறிகள் எங்கு உள்ளன என்பதைத் தீர்மானிக்க, குழுவானது வாடிக்கையாளர்களின் குறிப்பிடத்தக்க வெளிப்பாட்டை தனித்தனியாக மதிப்பிடும். கடன் குறைப்பாடு என்ன கடன்கள் நிலை 3 என வகைப்படுத்தப்பட்டுள்ளன. தனித்தனியாக குறிப்பிடத்தக்க அளவு ஆனால் குறைப்பாடு இல்லாத கடன்கள் அதன் தொடக்கத்திலிருந்து குறிப்பிடத்தக்க கடன் சரிவு ஏற்பட்டுள்ளதா என்பதை தீர்மானிக்க கீழே குறிப்பிடப்பட்டுள்ள அளவுகோல்களின்படி நிலை 1 அல்லது நிலை 2 இல் உள்ள குறைபாட்டிற்காக கூட்டாக மதிப்பிடப்படும்.

கூட்டு குறைப்பாடு

ஒரு கூட்டு குறைப்பாடு ஏற்பாடு நிறுவப்பட்டுள்ளது:

- தனித்தனியாக முக்கியத்துவம் வாய்ந்ததாகக் கருதப்படாத ஒரேவிதமான கடன்கள் மற்றும் முன் பணங்களின் குழுக்கள் மற்றும்
- தனித்தனியாக முக்கியத்துவம் வாய்ந்த ஆனால் தனித்தனியாக பலவீனமாக கண்டறியப்படாத சொத்துகளின் குழுக்கள்.

SLFRS 9 ,ன் படி, குழுவின் எதிர்பார்க்கப்படும் கடன் இழப்பு (ECL) கணக்கீடுகள் சிக்கலான மாதிரிகளின் வெளியீடுகளாகும், அவை மாறி உள்ளீடுகளின் தேர்வு மற்றும் அவற்றின் ஒன்றோடொன்று சார்ந்து இருக்கும். கணக்கியல் தீர்ப்புகள் மற்றும் மதிப்பீடுகளாகக் கருதப்படும் ECL மாதிரிகளின் கூறுகள்:

- கடன் அபாயத்தில் குறிப்பிடத்தக்க அதிகரிப்பு உள்ளதா என்பதை தரமான முறையில் மதிப்பிடுவதற்கான குழுவின் அளவுகோல்கள்
- நிதி சொத்துக்களின் பிரிவு, அவற்றின் ECL ஒரு கூட்டு அடிப்படை யில் மதிப்பிடப்படும் போது
- பல்வேறு புள்ளியியல் சூத்திரங்கள் மற்றும் உள்ளீடுகளின் தேர்வு உட்பட ECL மாதிரிகளின் வளர்ச்சி
- GDP வளர்ச்சி, பணவீக்கம், வட்டி விகிதங்கள், மாற்று விகிதங்கள் மற்றும் வேலையின்மை மற்றும் இயல்புநிலையின் நிகழ்தகவு (PDகள்), இயல்புநிலையில் வெளிப்பாடு (EAD) மற்றும் இழப்பு கொடுக்கப்பட்ட இயல்புநிலை (LGD) போன்ற மேக்ரோ-பொருளாதார உள்ளீடுகளுக்கு இடையே உள்ள தொடர்பு களைத் தீர்மானித்தல்
- ECL மாதிரிகளில் பொருளாதார உள்ளீடுகளைப் பெற, முன் னோக்கி பார்க்கும் மேக்ரோ-பொருளாதார காட்சிகளின் தேர்வு மற்றும் அவற்றின் நிகழ்தகவு எடைகள்.

நிதிக் கருவியின் மீதமுள்ள வாழ்நாளில் ஏற்படும் இயல்புநிலை அபாயத்தில் ஏற்படும் மாற்றத்தைக் கருத்தில் கொண்டு, ஆரம்ப அங்கீகாரத்திலிருந்து, நிதிக் கருவியின் கடன் அபாயம் கணிசமாக அதிகரித்திருக்கிறதா என்பதை மதிப்பிடுவதற்கு ஒரு கொள்கையை குழு நிறுவியுள்ளது. SLFRS 9 ஆரம்ப அங்கீகாரத்திலிருந்து கடன் தரத்தில் ஏற்படும் மாற்றங்களின் அடிப்படை யில் குறைபாட்டிற்கான “முன்று-நிலை” மாதிரியை கோட்டுக் காட்டுகிறது.

நிலை 1

கடன்கள் மற்றும் பெறத்தக்கவைகள் தொடக்க அங்கீகாரத்தில் கடன் -குறைப்பாடு இல்லாதவை நிலை 1 இல் வகைப்படுத்தப்படுகின்றன. 1 ஆம் கட்டத்தில் உள்ள நிதிக் கருவிகள் அவற்றின் ECL ஆனது வாழ்நாள் முழுவதும் எதிர்பார்க்கப்படும் கடன் இழப்புகளின் (LTECL) விகிதத்திற்கு சமமான தொகை யில் அளவிடப்படுகிறது. அடுத்த 12 மாதங்கள் (12M ECL).

நிலை 2

தொடக்கத்திலிருந்து கடன் அபாயத்தில் (SICR) குறிப்பிடத்தக்க அதிகரிப்பு கண்டறியப்பட்டால், அது நிலை 2 க்கு நகர்த்தப்பட்டு, குழுவானது LTECLக்கான கொடுப்பனவைப் பதிவுசெய்கிறது.

நிலை 3

கடன் குறைப்பாடு இருந்தால், அது நிலை 3 க்கு மாற்றப்பட்டு, குழுவானது LTECLக்கான கொடுப்பனவை அங்கீகரிக்கிறது, இயல்புநிலை 100% ஆகும்.

கடன் அபாயத்தில் குறிப்பிடத்தக்க அதிகரிப்பு

எடுகுகளு 9 இல் உள்ள மறுக்கக்கூடிய அனுமானத்தின்படி வாடிக்கையாளரின் ஒப்பந்தக் கொடுப்பனவு கள் 30 நாட்களுக்கும் மேலாகக் கடந்திருக்கும் போது, கடன் அபாயத்தை கணிசமாக அதிகரிப்பதாகக் குழு கருதுகிறது.

SLFRS 9 இல் உள்ள மறுக்கக்கூடிய அனுமானத்தின்படி வாடிக்கையாளரின் ஒப்பந்தக் கொடுப்பனவு கள் 30 நாட்களுக்கும் மேலாகக் கடந்திருக்கும் போது, கடன் அபாயத்தை கணிசமாக அதிகரிப்பதாகக் குழு கருதுகிறது.

25. கடன்கள் மற்றும் பெரத்தக்கவைகள் - மாற்றியமைக்கப்பட்ட செலவு (தொடர்ந்து ...)

25.6 கடன் களுக்கான குறைப்பாடு கொடுப்பனவு மற்றும் வாடிக்கையாளர்களுக்கு பெறத்தக்கது (நிபந்த..)

ஒவ்வொரு அறிக்கையிடல் தேதியிலும் குழு தனித்தனியாக மதிப்பாய்வு செய்கிறது, ஒரு முன் வரையறுக்கப்பட்ட வரம்புக்கு மேலான கடன்கள் மற்றும் முன் பணங்கள், வெளிப்பாடு இயல்புநிலைக்கு முன் , கடன் அபாயம் தொடங்கியதிலிருந்து கணிசமாக அதிகரித்திருக்கிறது என்பதைக் கண்டறிபும்.

இயல்புநிலை மற்றும் கடன் குறைப்பாடு என்ன சொத்துகளின் வரையறை

பிற வாடிக்கையாளர்களுக்கான கடன்கள் மற்றும் முன் பணங்கள் பின்வருவனவற்றைச் செய்யும்போது தவறியதாகக் குழு கருதுகிறது:

1. கடனாளி, குழுவினால் தனது கடமைகளை முழுமையாகச் செலுத்த வாய்ப்பில்லை, பாதுகாப்பை உணர்தல் (ஏதேனும் இருந்தால்) அல்லது
2. கடன் வாங்கியவர் ஒப்பந்தப்படி செலுத்த வேண்டிய 90 நாட்களைக் கடந்தார்.

குழு மூன்று முக்கிய கூறுகளைப் பயன்படுத்தி ECL ஐக் கணக்கிடுகிறது இயல்புநிலையின் நிகழ்தகவு (PD), இழப்பு கொடுக்கப்பட்ட இயல்புநிலை (LGD) மற்றும் கூட்டு மதிப்பீட்டின் கீழ் இயல்புநிலை வெளிப்பாடு (EAD). இந்த அளவுருக்கள் பொதுவாக உள்ளநாட்டில் உருவாக்கப்பட்ட புள்ளிவிவர மாதிரிகளிலிருந்து பெறப்படுகின்றன, மேலும் வரலாற்றுத் தரவுகள் முன் னோக்கிய தகவலைப் பிரதிபலிக்கும் வகையில் சரிசெய்யப்படுகின்றன.

1. PD - கடனாளியின் நிகழ்தகவு, அடுத்த 12 மாதங்களில் (12mPD) அல்லது மீதமுள்ள வாழ்நாள் முழுவதும் (வாழ்நாள் PD) தனது நிதிக் கடமையை (மேலே உள்ள "இயல்புநிலை மற்றும் கடன் குறைப்பாடு வரையறையின்படி") கடனைத்திருப்பிச் செலுத்துவதற்கான வாய்ப்பைக் குறிக்கிறது. கடமையின்.

நுணுக்களை கணக்கிடுவதற்கு இரண்டு வகையான PD கள் பயன்படுத்தப்படுகின்றன:

- 12-மாத பிடிக்கள் - இது அடுத்த 12 மாதங்களுக்குள் (அல்லது 12 மாதங்களுக்கும் குறைவாக இருந்தால் நிதிக் கருவியின் மீதமுள்ள வாழ்நாளில்) இயல்புநிலை ஏற்படுவதற்கான மதிப்பிடப்பட்ட நிகழ்தகவு ஆகும். இது 12 மாத நுணுக்களை கணக்கிட பயன்படுகிறது.
 - வாழ்நாள் னுகள் - இது நிதிக் கருவியின் மீதமுள்ள வாழ்க்கையில் ஏற்படும் இயல்புநிலையின் மதிப்பிடப்பட்ட நிகழ்தகவு ஆகும். இது "நிலை 2" மற்றும் "நிலை 3" வெளிப்பாடுகளுக்கான வாழ்நாள் ECL களை கணக்கிட பயன்படுகிறது
2. இழப்பு கொடுக்கப்பட்ட இயல்புநிலை (LGD) - இது இயல்புநிலையில் ஏற்படும் இழப்பின் மதிப்பீடாகும். இது ஒப்பந்தப் பணப்புழக்கங்களுக்கு இடையே உள்ள வேறுபாட்டை அடிப்படையாகக் கொண்டது மற்றும் கடன் வழங்குபவர் எந்த பிணையத்திலிருந்தும் பெற எதிர்பார்க்கிறார். இது பொதுவாக நுயுனு EAD,ன் சதவீதமாக வெளிப்படுத்தப்படுகிறது.
 3. இயல்புநிலையில் வெளிப்பாடு ("EAD") - இது எதிர்கால இயல்புநிலைத் தேதியில் வெளிப்படும் மதிப்பீடாகும், இது அறிக்கையிடப்பட்ட தேதிக்குப் பிறகு, அசல் மற்றும் வட்டியைத்திருப்பிச் செலுத்துதல் மற்றும் உறுதிசெய்யப்பட்ட வசதிகளில் எதிர்பார்க்கப்படும் குறைப்பாடு கள் உட்பட, வெளிப்பாட்டில் எதிர்பார்க்கப்படும் மாற்றங்களை கணக்கில் எடுத்துக்கொள்கிறது. .
 4. தள்ளுபடி விகிதம் - ஆரம்ப அங்கீகாரத்தின் போது பயனுள்ள வட்டி விகிதத்தை (EIR) பயன்படுத்தி அறிக்கையிடல் தேதியில் தற்போதைய மதிப்பிற்கு எதிர்பார்க்கப்படும் இழப்பை தள்ளுபடி செய்ய இது பயன்படுகிறது.
 5. எகனாமிக் /பேக்டர் அட்ஜஸ்ட்மென்ட் (EFA)-எதிர்பார்க்கும் தகவலை இணைக்கும் போது, எதிர்பார்க்கப்படும் கடன் இழப்பை மதிப்பிடுவதற்கு ஒரு நிறுவனம் முன் னறிவிக்கப்பட்ட மேக்ரோ பொருளாதார காரணிகளை கருத்தில் கொள்ள வேண்டும்.

முன் னோக்கி பார்க்கும் தகவல்

குழுவானது அதன் ஆரம்ப அங்கீகாரம் மற்றும் ECL இன் அளவீட்டிலிருந்து ஒரு கருவியின் கடன் அபாயம் கணிசமாக அதிகரித்துள்ளதா என்பதைப் பற்றிய அதன் மதிப்பீட்டில் முன் னோக்கித் தேடும் தகவலை ஒருங்கிணைக்கிறது. ஒரு அடிப்படை வழக்கு மற்றும் மோசமான சூழ்நிலையை உருவாக்குவதற்கு அனுபவம் வாய்ந்த கடன் தீர்ப்பையும் குழு பெற்றது. அடிப்படை வழக்கு என்பது பெரும்பாலும் சாத்தியமான விளைவைக் குறிக்கிறது மற்றும் மூலோபாய திட்டமிடல் மற்றும் பட்ஜெட்டுக்காக குழுவால் பயன்படுத்தப்படும் தகவலுடன் சீரமைக்கப்படுகிறது. குழு பல்வேறு போர்ட்/போலியோ பிரிவுகளுக்கான அளவு மற்றும் தரமான கடன் அபாயத்தின் முக்கிய இயக்கிகளைக் கண்டறிந்து ஆவணப்படுத்தியுள்ளது. அளவுசார் பொருளாதார காரணிகள் CBSL மற்றும் IMF போன்ற அதிநாட்டு நிறுவனங்களால் வெளியிடப்பட்ட பொருளாதார தரவு மற்றும் முன்னறிவிப்புகளை அடிப்படையாகக் கொண்டவை.

கடன் அபாயத்தின் அளவு	இயக்கிகள் கடன் அபாயத்தின் தரமான இயக்கிகள்
வட்டி விகிதம் (AWPLR)	தொழில் வணிகத்தின் நிலை
GDP வளர்ச்சி	ஒழுங்குமுறை தாக்கம்
பணவீக்க விகிதம்	அரசின் கொள்கைகள்
வேலையின்மை விகிதம்	சராசரி LTV
மாற்று விகிதம்	

நாட்டின் தற்போதைய நிலை யற்ற மேக்ரோ-பொருளாதார நிலை யைக் கருத்தில் கொண்டு, அடுத்த மூன்று ஆண்டுகளுக்கு மோசமான நிலை 70%, சிறந்த வழக்கு 0% மற்றும் அடிப்படை வழக்கு 30% மற்றும் அதன் பிறகு மோசமான நிலை 60%, சிறந்தது என சூழ்நிலை வெயிட்டேஜ்களை நிறுவனம் திருத்தியது. வழக்கு 10% மற்றும் அடிப்படை வழக்கு 30%.

சுழுவும் வசதிகள்

வுநிறுவனம் பாஸ்ட் டிராக் போன்ற சுழுவும் வசதிகளை வழங்குகிறது, மேலும் இந்த வசதிகளில் 12 மாத ECL (12mECL) கொடுப்பனவை மட்டுமே கணக்கிடுகிறது. கிரெடிட் கன்வெர்ஷன் /பேக்டருக்கு (CCF) சரிசெய்யப்பட்ட அனுமதி வரம்பு மற்றும் கடனின் மொத்த சுமந்து செல்லும் தொகை (பயன்படுத்தப்பட்ட தொகை) ஆகியவற்றில் அதிகபட்சமாக EAD பெறப்படுகிறது. நுயுனு ன் நிலை 3 ஒப்பந்தங்கள் மொத்தச் சுமந்து செல்லும் தொகை க்கு வரம்பிடப்பட்டுள்ளன, இது பயன்படுத்தப்பட்ட தொகை யாகும். ஏனெனில் குழு அந்த ஒப்பந்தங்களின் வரம்புகளை பயன்படுத்திய தொகை வரை முடக்குகிறது. எதிர்பார்க்கப்படும் 12-மாத இயல்புநிலை நிகழ்தகவுகள் EAD க்கு பயன்படுத்தப்பட்டு, எதிர்பார்க்கப்படும் LGD ஆல் பெருக்கப்பட்டு அசல் EIRக்கு தேராயமாக தள்ளுபடி செய்யப்படுகிறது.

25.7 ஆண்டு முழுவதும் தனிநபர் மற்றும் கூட்டு குறைப்பாடு கட்டணங்களில் இயக்கம்

மற்றும் பெறத்தக்கவைகளுக்கான குறைப்பாடு இழப்புகளுக்கான கொடுப்பனவின் தீர்வு, வகுப்பு வாரியாக பின்வருமாறு

கம்பனி	குத்தகை க்கு கொள்முதல்	வாடகை	இஜாரா	தவணைக்கடன்	மீள் குத்தகை	முரபா	முரபா வியாபாரம்	காரணி யாக்கம்	மொத்தம்
	ரூ. '000	ரூ. '000	ரூ. '000	ரூ. '000	ரூ. '000	ரூ. '000	ரூ. '000	ரூ. '000	ரூ. '000
ஏப்ரில் 1, 2021 அன்று	3,029,790	174,687	188,652	4,581,573	20,147	8,345	140,383	1,124,361	9,267,938
ஆண்டிற்கான கட்டணம் / மறுபக்கம்	656,967	8,184	(77,567)	(157,665)	3,300	(830)	58,672	128,571	619,632
31 மார்ச் 2022 இல்	3,686,757	182,871	111,085	4,423,908	23,447	7,515	199,055	1,252,932	9,887,570

தனிப்பட்ட குறைப்பாடு

நிலை 1	-	-	-	-	-	-	-	-	-
நிலை 2	-	-	-	-	-	-	-	-	-
நிலை 3	-	-	-	771,042	2,406	-	3,456	878,558	1,655,462
மொத்த தனிநபர் குறைப்பாடு	-	-	-	771,042	2,406	-	3,456	878,558	1,655,462

கூட்டு குறைப்பாடு

நிலை 1	804,513	15	26,549	486,203	-	8	4,311	16,624	1,338,223
நிலை 2	628,642	214	15,101	207,247	-	9	263	39,650	891,126
நிலை 3	2,253,602	182,642	69,435	2,959,416	21,041	7,498	191,025	318,100	6,002,759
மொத்த கூட்டு குறைப்பாடு	3,686,757	182,871	111,085	3,652,866	21,041	7,515	195,599	374,374	8,232,108
மொத்தம்	3,686,757	182,871	111,085	4,423,908	23,447	7,515	199,055	1,252,932	9,887,570

கம்பனி	குத்தகை க்கு கொள்முதல்	வாடகை	இஜாரா	தவணைக்கடன்	மீள் குத்தகை	முரபா	முரபா வியாபாரம்	காரணி யாக்கம்	மொத்தம்
	ரூ. '000	ரூ. '000	ரூ. '000	ரூ. '000	ரூ. '000	ரூ. '000	ரூ. '000	ரூ. '000	ரூ. '000
ஏப்ரில் 1, 2022 இல்	3,686,757	182,871	111,085	4,423,908	23,447	7,515	199,055	1,252,932	9,887,570
ஆண்டிற்கான கட்டணம் (மறுபக்கம்)	(157,838)	1,422	(18,882)	518,903	26,050	(3,287)	(2,077)	157,395	521,686
தள்ளுபடி செய்யப்பட்ட தொகைகள்	-	-	-	-	-	-	-	-	-
31 மார்ச் 2023 இல்	3,528,919	184,293	92,203	4,942,811	49,497	4,228	196,978	1,410,327	10,409,256
தனிப்பட்ட குறைப்பாடு									
நிலை 1	-	-	-	-	-	-	-	-	-
நிலை 2	-	-	-	-	-	-	-	-	-
நிலை 3	-	-	-	717,122	16,886	-	1,171	1,410,327	2,145,506
மொத்த தனிநபர் குறைப்பாடு	-	-	-	717,122	16,886	-	1,171	1,410,327	2,145,506
கூட்டு குறைப்பாடு									
நிலை 1	602,883	78	19,991	284,319	-	3	1,263	-	908,537
நிலை 2	545,564	-	14,317	261,332	-	-	2,020	-	823,233
நிலை 3	2,380,472	184,215	57,895	3,680,038	32,611	4,225	192,524	-	6,531,980
மொத்த கூட்டு குறைப்பாடு	3,528,919	184,293	92,203	4,225,689	32,611	4,228	195,807	-	8,263,750
மொத்தம்	3,528,919	184,293	92,203	4,942,811	49,497	4,228	196,978	1,410,327	10,409,256

25. கடன்கள் மற்றும் பெரத்தக்கவைகள் - மாற்றியமைக்கப்பட்ட செலவு (தொடர்ந்து ...)

25.7 வருடத்தில் தனிநபர் மற்றும் கூட்டு குறைப்பாடு கட்டணங்களில் இயக்கம் (தொடர்ந்து ...)

குழு	குத்தகை க்கு ரூ. '000	வாடகை கொள்முதல் ரூ. '000	இஜாரா ரூ. '000	தவணைக்கடன் ரூ. '000	மீள் குத்தகை ரூ. '000	முரபா ரூ. '000	முரபா வியாபாரம் ரூ. '000	காரணி யாக்கம் ரூ. '000	மொத்தம் ரூ. '000
ஏப்ரில் 1, 2021 அன்று	3,029,790	579,354	188,652	4,791,164	20,147	8,345	140,383	1,124,361	9,882,196
ஆண்டிற்கான கட்டணம் / (மறுபக்கம்).	656,967	64,421	(77,567)	96,622	3,300	(830)	58,672	128,571	930,156
மாற்று விகித மாறுபாடு	-	-	-	29,784	-	-	-	-	29,784
31 மார்ச் 2022 இல்	3,686,757	643,775	111,085	4,917,570	23,447	7,515	199,055	1,252,932	10,842,136

தனிப்பட்ட குறைப்பாடு

நிலை 1	-	-	-	-	-	-	-	-	-
நிலை 2	-	-	-	-	-	-	-	-	-
நிலை 3	-	-	-	735,534	2,406	-	38,964	878,558	1,655,462
மொத்த தனிநபர் குறைப்பாடு	-	-	-	735,534	2,406	-	38,964	878,558	1,655,462

கூட்டு குறைப்பாடு

நிலை 1	804,513	115,806	26,549	745,704	-	8	36,538	16,624	1,745,742
நிலை 2	628,642	121,029	15,101	189,072	-	9	42,686	39,650	1,036,189
நிலை 3	2,253,602	406,940	69,435	3,119,998	21,041	7,498	208,129	318,100	6,404,743
மொத்த கூட்டு குறைப்பாடு	3,686,757	643,775	111,085	4,182,036	21,041	7,515	160,091	374,374	9,186,674
மொத்தம்	3,686,757	643,775	111,085	4,917,570	23,447	7,515	199,055	1,252,932	10,842,136

குழு	குத்தகை க்கு ரூ. '000	வாடகை கொள்முதல் ரூ. '000	இஜாரா ரூ. '000	தவணைக்கடன் ரூ. '000	மீள் குத்தகை ரூ. '000	முரபா ரூ. '000	முரபா வியாபாரம் ரூ. '000	காரணி யாக்கம் ரூ. '000	மொத்தம் ரூ. '000
ஏப்ரில் 1, 2021 அன்று	3,686,757	643,775	111,085	4,790,308	23,447	7,515	326,317	1,252,932	10,842,136
ஆண்டிற்கான கட்டணம் (மறுபக்கம்)	(157,838)	(143,069)	(18,882)	972,698	26,050	(3,287)	(129,339)	157,395	703,728
மாற்று விகித மாறுபாடு	-	-	-	(38,394)	-	-	-	-	(38,394)
31 மார்ச் 2022 இல்	3,528,919	500,706	92,203	5,724,612	49,497	4,228	196,978	1,410,327	11,507,470

தனிப்பட்ட குறைப்பாடு

நிலை 1	-	-	-	-	-	-	-	-	-
நிலை 2	-	-	-	-	-	-	-	-	-
நிலை 3	-	-	-	717,122	16,886	-	1,171	1,410,327	2,145,506
மொத்த தனிநபர் குறைப்பாடு	-	-	-	717,122	16,886	-	1,171	1,410,327	2,145,506

பாடு

நிலை 1	602,883	86,164	19,991	542,364	-	3	1,263	-	1,252,668
நிலை 2	545,564	92,156	14,317	499,860	-	-	2,020	-	1,153,917
நிலை 3	2,380,472	322,386	57,895	3,965,266	32,611	4,225	192,524	-	6,955,379
மொத்த கூட்டு குறைப்பாடு	3,528,919	500,706	92,203	5,007,490	32,611	4,228	195,807	-	9,361,964
மொத்தம்	3,528,919	500,706	92,203	5,724,612	49,497	4,228	196,978	1,410,327	11,507,470

25.8 வருடத்தில் பற்றாக்குறைக்கான ஏற்பாட்டில் இயக்கம்

இயலாமையின் இயக்கம் 2022/23- நிறுவனம்

	நிலை 1 ரூ. '000	நிலை 2 ரூ. '000	நிலை 3 ரூ. '000	மொத்தம் ரூ. '000
1 ஏப்ரில் 2022 இன் ECL கொடுப்பனவு	1,338,223	891,126	7,658,221	9,887,570
புதிய சொத்துக்கள் உருவானது அல்லது வாங்கப்பட்டது	54,520	18,525	29,519	102,564
அங்கீகரிக்கப்படாத அல்லது திருப்பிச் செலுத்தப்பட்ட சொத்துக்கள் (எழுதுவதைத் தவிர்த்து)	(111,628)	(687,814)	(201,356)	(1,000,798)
நிலை 2 மற்றும் 3 க்கு இடமாற்றம்	(1,415,730)	421,383	994,347	-
நிலை 1 மற்றும் 3 க்கு இடமாற்றம்	80,509	(289,082)	208,573	-
நிலை 1 மற்றும் 2 க்கு இடமாற்றம்	76,260	103,778	(180,038)	-
ஆண்டு முழுவதும் நிலைகளுக்கு ,டையே மாற்றப்பட்ட வெளிப்பாடுகளின் ஆண்டு இறுதி ECL இல் தாக்கம்	477,074	(160,731)	(143,386)	172,957
ECL கணக்கீடுகளுக்குப் பயன்படுத்தப்படும் மாதிரிகள் மற்றும் உள்ளீடுகளில் மாற்றங்கள்	409,309	526,048	318,700	1,254,057
தள்ளுபடி செய்யப்பட்ட தொகைகள்	-	-	(7,094)	(7,094)
மார்ச் 31,2023 நிலவரப்படி இருப்பு	908,537	823,233	8,677,486	10,409,256

இயலாமையின் இயக்கம் 2021/22 - நிறுவனம்

	நிலை 1 ரூ. '000	நிலை 2 ரூ. '000	நிலை 3 ரூ. '000	மொத்தம் ரூ. '000
1 ஏப்ரில் 2021 இன் ECL கொடுப்பனவு	831,484	1,113,374	7,323,080	9,267,938
புதிய சொத்துக்கள் உருவானது அல்லது வாங்கப்பட்டது	556,956	76,426	442,180	1,075,562
அங்கீகரிக்கப்படாத அல்லது திருப்பிச் செலுத்தப்பட்ட சொத்துக்கள் (எழுதுவதைத் தவிர்த்து)	(12,530)	(362,278)	(439,651)	(814,459)
நிலை 2 மற்றும் 3 க்கு இடமாற்றம்	(203,085)	100,684	102,401	-
நிலை 1 மற்றும் 3 க்கு இடமாற்றம்	(9,270)	(105,960)	115,230	-
நிலை 1 மற்றும் 2 க்கு இடமாற்றம்	81,009	27,966	(108,975)	-
ஆண்டு முழுவதும் நிலைகளுக்கு ,டையே மாற்றப்பட்ட வெளிப்பாடுகளின் ஆண்டு இறுதி ECL இல் தாக்கம்	(231,669)	(24,428)	28,790	(227,307)
நுண்ணு கணக்கீடுகளுக்குப் பயன்படுத்தப்படும் மாதிரிகள் மற்றும் உள்ளீடுகளில் மாற்றங்கள்	306,788	65,342	200,229	572,359
தள்ளுபடி செய்யப்பட்ட தொகைகள்	-	-	(5,063)	(5,063)
31 மார்ச் 2022 நிலவரப்படி இருப்பு	1,338,223	891,126	7,658,221	9,887,570

25. கடன்கள் மற்றும் பெரத்தக்கவைகள் - மாற்றியமைக்கப்பட்ட செலவு (தொடர...)

குறைப்பாட்டின் இயக்கம் 2022/23- குழு

மார்ச் 31 ஆம் திகதியுடன் முடிவடைந்த ஆண்டிற்கு	நிலை 1 ரூ. '000	நிலை 2 ரூ. '000	நிலை 3 ரூ. '000	மொத்தம் ரூ. '000
1 ஏப்ரில் 2022 இன் ECL கொடுப்பனவு	1,745,742	1,036,189	8,060,205	10,842,136
புதிய சொத்துக்கள் உருவானது அல்லது வாங்கப்பட்டது	262,396	105,963	31,453	399,812
அங்கீகரிக்கப்படாத அல்லது திருப்பிச் செலுத்தப்பட்ட சொத்துக்கள் (எழுதுவதைத் தவிர்த்து)	(169,818)	(708,045)	(213,595)	(1,091,458)
நிலை 2 மற்றும் 3 க்கு இடமாற்றம்	(1,654,045)	639,811	1,014,234	-
நிலை 1 மற்றும் 3 க்கு இடமாற்றம்	88,560	(377,990)	289,430	-
நிலை 1 மற்றும் 2 க்கு இடமாற்றம்	83,886	114,156	(198,042)	-
ஆண்டு முழுவதும் நிலைகளுக்கு இடையே மாற்றப்பட்ட வெளிப்பாடுகளின் ஆண்டு இறுதி ECL இல் தாக்கம்	500,928	(165,553)	(149,346)	186,028
நுண்ணு கணக்கீடுகளுக்குப் பயன்படுத்தப்படும் மாதிரிகள் மற்றும் உள்ளீடுகளில் மாற்றங்கள்	429,774	541,829	312,326	1,283,930
தள்ளுபடி செய்யப்பட்ட தொகைகள்	-	-	(7,094)	(7,094)
அந்நிய செலாவணி சரிசெய்தல்	(34,756)	(32,442)	(38,686)	(105,884)
மார்ச் 31, 2023 நிலவரப்படி இருப்பு	1,252,668	1,153,917	9,100,885	11,507,470

இயலாமையின் இயக்கம் 2021/22 - குழு

மார்ச் 31 ஆம் திகதியுடன் முடிவடைந்த ஆண்டிற்கு	நிலை 1 ரூ. '000	நிலை 2 ரூ. '000	நிலை 3 ரூ. '000	மொத்தம் ரூ. '000
1 ஏப்ரில் 2021 இன் ECL கொடுப்பனவு	995,233	1,262,265	7,624,698	9,882,196
புதிய சொத்துக்கள் உருவானது அல்லது வாங்கப்பட்டது	838,601	111,603	488,498	1,438,702
அங்கீகரிக்கப்படாத அல்லது திருப்பிச் செலுத்தப்பட்ட சொத்துக்கள் (எழுதுவதைத் தவிர்த்து)	(137,607)	(384,216)	(437,025)	(958,848)
நிலை 2 மற்றும் 3 க்கு இடமாற்றம்	(207,147)	103,722	103,425	-
நிலை 1 மற்றும் 3 க்கு இடமாற்றம்	10,197	(119,666)	109,469	-
நிலை 1 மற்றும் 2 க்கு இடமாற்றம்	89,110	14,417	(103,526)	-
ஆண்டு முழுவதும் நிலை களுக்கு இடையே மாற்றப்பட்ட வெளிப்பாடுகளின் ஆண்டு இறுதி ECL இல் தாக்கம்	(236,302)	(24,672)	29,079	(231,896)
ECL கணக்கீடுகளுக்குப் பயன்படுத்தப்படும் மாதிரிகள் மற்றும் உள்ளீடுகளில் மாற்றங்கள்	312,924	65,995	202,231	581,150
தள்ளுபடி செய்யப்பட்ட தொகைகள்	-	-	(5,063)	(5,063)
அந்நிய செலாவணி சரிசெய்தல்	80,733	6,740	48,420	135,894
31 மார்ச் 2022 நிலவரப்படி இருப்பு	1,745,742	1,036,188	8,060,205	10,842,136

26. காப்பீடு மற்றும் மறுகாப்பீட்டு பெறத்தக்கவை

கணக்கியல் கொள்கை

காப்பீடு - தயாரிப்பு வகைப்பாடு

ஒரு குறிப்பிட்ட நிச்சயமற்ற எதிர்கால நிகழ்வு (காப்பீடு செய்யப்பட்ட நிகழ்வு) பாலிசிதாரரைப் பாதித்தால், பாலிசிதாரர்களுக்கு இழப்பீடு வழங்க ஒப்புக்கொள்வதன் மூலம் மற்றொரு தரப்பினரிடமிருந்து (பாலிசிதாரர்கள்) குறிப்பிடத்தக்க காப்பீடு அபாயத்தை குழு (காப்பீட்டாளர்) ஏற்றுக்கொண்டால் அந்த ஒப்பந்தங்கள் காப்பீட்டு ஒப்பந்தங்களாகும். ஒரு பொதுவான வழிகாட்டுதலாகஇகாப்பீடு செய்யப்பட்ட நிகழ்வு நடக்கவில்லை என்றால், செலுத்த வேண்டிய பலன்களுடன், செலுத்த வேண்டிய பலன்களை ஒப்பிடுவதன் மூலம், குறிப்பிடத்தக்க காப்பீட்டு அபாயம் உள்ளதா என்பதை குழு தீர்மானிக்கிறது. காப்பீட்டு ஒப்பந்தங்கள் நிதி அபாயத்தையும் மாற்றலாம்.

ஒரு ஒப்பந்தம் காப்பீட்டு ஒப்பந்தமாக வகைப்படுத்தப்பட்டவுடன், அனைத்து உரிமைகள் மற்றும் கடமைகள் தீர்ந்துவிட்டால் அல்லது காலாவதியானால் தவிரஇஇ ந்தக் காலகட்டத்தில் காப்பீட்டு ஆபத்து கணிசமாகக் குறைந்தாலும், அதன் வாழ்நாள் முழுவதும் காப்பீட்டு ஒப்பந்தமாகவே இருக்கும்.

காப்பீடு பெறத்தக்கவை

காப்புறுதி பெறத்தக்கவைகள் ஒப்பந்தப் பணப்புழக்கப் பண்புச் சோதனையை (SPPI சோதனை) திருத்திப்படுத்துகின்றனஇஏனெனில் வருமானம் மூலதனம் மற்றும் வட்டியை மட்டுமே குறிக்கிறது. இன்கூரன்ஸ் பெறத்தக்கவைகளுக்கு வட்டிக் கட்டணம் இல்லை என்றாலும், அவை SPPI சோதனையை திருத்திப்படுத்துகின்றனஇஏனெனில் அவை குறுகிய கால மற்றும் வட்டி வசூலிக்க கடன் ஆபத்து இல்லை. SPPI சோதனை முடிந்ததும், ஒப்பந்தப் பணப்புழக்கங்களைச் சேகரிப்பதற்கும், குறுகிய கால இயல்புடையவை என்பதால், இந்தக் கருவியை கடனேற்றப்பட்ட செலவில் அளவிடுவதற்கும் நிர்வாகம் வணிக மாதிரியைத் தேர்ந்தெடுத்தது. இவை நிதியளிப்பு கூறு இல்லாத குறுகிய கால நிலுவைகள் என்பதால், கடனைச் செலுத்தும் மதிப்புக்கு சமமாக இருக்கும். மூன்று நிலைகளின் அடிப்படையில் செயல்திறன் (நிலை 1), குறைவான செயல்திறன் (நிலை 2), செயல்படாதது (நிலை 3), நிறுவனம் 12 மாதங்களில் ECL மற்றும் வாழ்நாள் ECL ஐ பல சூழ்நிலைகளில் வழங்குகிறது.

விதிமுறைகள் மற்றும் நிபந்தனைகளின் கணிசமான மாற்றத்தின் காரணமாக அங்கீகாரம் நீக்கம்

பிரீமியம் பெறத்தக்கவைகளை குழு விலக்குகிறதுஇவிதிமுறைகள் மற்றும் நிபந்தனைகள் மீண்டும் பேச்சுவார்த்தை நடத்தப்பட்டால், அது ஒரு புதிய காப்பீட்டு ஒப்பந்தமாக மாறும், வித்தியாசம் ஒரு தனி சொத்து அல்லது பொறுப்பாக அங்கீகரிக்கப்படுகிறது. புதிதாக அங்கீகரிக்கப்பட்ட காப்பீட்டு ஒப்பந்தங்கள் ECL அளவீட்டு நோக்கங்களுக்காக நிலை 1 என வகைப்படுத்தப்பட்டுள்ளன.

பெறத்தக்க காப்பீட்டு பிரீமியத்தின் அங்கீகாரத்தை ரத்து செய்யலாமா வேண்டாமா என்பதை மதிப்பிடும் போதுஇமற்றவற்றுடன், குழு பின்வரும் காரணிகளைக் கருத்தில் கொள்கிறது:

- காப்பீடு செய்யக்கூடிய வட்டி இழப்பு
- எதிர் கட்சியில் மாற்றம்;

காப்பீட்டு வரவுகளின் குறைபாடு மதிப்பீடு

குழு ECL முறையின் அடிப்படையில் குறைபாடு ஏற்பாடுகளை மதிப்பீடு செய்தது.

மறுகாப்பீடு பெறத்தக்கது

வணிகத்தின் இயல்பான போக்கில் நிறுவனம் காப்பீட்டு அபாயத்தை மறுகாப்பீட்டிற்கு வழங்குகிறது. மறுகாப்பீட்டு நிறுவனங்களிடமிருந்து வரவேண்டிய நிலுவைகளை மறுகாப்பீட்டு பெறத்தக்கவைகள் குறிக்கின்றன. மறுகாப்பீட்டாளர்களிடமிருந்து மீளப்பெறக்கூடிய தொகைகள் நிலுவையில் உள்ள உரிமைகோரல்கள் அல்லது மறுகாப்பீட்டாளரின் கொள்கைகளுடன் தொடர்புடைய செட்டில் செய்யப்பட்ட உரிமைகோரல்களுடன் ஒத்துப்போகும் விதத்தில் மதிப்பிடப்படுகிறது மற்றும் தொடர்புடைய மறுகாப்பீட்டு ஒப்பந்தத்தின்படி இருக்கும்.

ஊநனநன மறுகாப்பீட்டு ஏற்பாடுகள் பாலிசிதாரர் மற்றும் அதன் கடமைகளில் இருந்து குழுவை விடுவிக்காது.

மறுகாப்பீட்டு பெறத்தக்கவைகள் தொடர்பான குணாதிசயங்களின்படிஇவருவாயானது மூலதனம் மற்றும் வட்டியை மட்டுமே பிரதிநிதித்துவப்படுத்துவதால், ஒப்பந்தப் பணப்புழக்கப் பண்புச் சோதனைக்கு (SPPI சோதனை) கருவிகள் தகுதி பெறுகின்றன. மறுகாப்பீட்டு பெறத்தக்கவைகளுக்கு வட்டிக் கட்டணம் இல்லை என்றாலும், அவை SPPI சோதனையை திருத்திப்படுத்துகின்றனஇஏனெனில் அவை குறுகிய காலமாகக் கருதப்படுகின்றன மற்றும் வட்டி வசூலிக்க கடன் ஆபத்து இல்லை. SPPI சோதனை முடிந்ததும், நிர்வாகம் ஒப்பந்தப் பணப்புழக்கங்களைச் சேகரிக்க வணிக மாதிரியைத் தேர்ந்தெடுத்தது மற்றும் அவை குறுகிய கால இயல்புடையவை என்பதால், பணமதிப்பு நீக்கப்பட்ட செலவில் கருவியை அளவிடுகிறது. இவை நிதியளிப்பு கூறுகள் இல்லாத குறுகிய கால நிலுவைகளாக இருப்பதால், கடனீட்டுச் செலவுஇசமந்து செல்லும் மதிப்புக்கு சமமாக இருக்கும்.

மறுகாப்பீடு பெறத்தக்கவைகளின் குறைபாட்டின் மதிப்பீடு

நிறுவனத்தின் மறுகாப்பீட்டு பெறத்தக்கவைகள் SLFRS 4 - இன்கூரன்ஸ் ஒப்பந்தங்கள், பிரிவு 20 இன் அடிப்படையில் ECL மாடலுக்குத் தகுதிபெறவில்லை. ஆரம்ப அங்கீகாரத்திற்குப் பிறகு ஏற்பட்ட விளைவாகஇபுறநிலைச் சான்றுகள் இல்லாவிட்டால் மட்டுமேஇமறுகாப்பீட்டு பெறத்தக்கவைகளின் குறைபாடு இழப்புகள் அங்கீகரிக்கப்படும். மறுகாப்பீட்டு சொத்துக்கள், ஒப்பந்தத்தின் விதிமுறைகளின் கீழ் நிறுவனம் செலுத்த வேண்டிய அனைத்துத் தொகைகளையும் பெறக்கூடாது மேலும் அந்த நிகழ்வு நிறுவனம் மறுகாப்பீட்டாளரிடமிருந்து பெறும் தொகைகளில் நம்பகத்தன்மையுடன் அளவிடக்கூடிய தாக்கத்தை ஏற்படுத்துகிறது.

26. காப்பீடு மற்றும் மறுகாப்பீடு பெறத்தக்கவை (தொடர்ச்சி..)

ஒத்திவைக்கப்பட்ட செலவுகள்

ஒத்திவைக்கப்பட்ட கையகப்படுத்தல் செலவுகள் (டிஏசி)

கமிஷன், அண்டர்ரைட்டிங், மார்க்கெட்டிங் மற்றும் பாலிசி வழங்கல் செலவுகள் உட்பட புதிய வணிகங்களைப் பெறுவதற்கான செலவுகள், புதிய வணிகங்களின் உற்பத்தியுடன் மாறுபடும் மற்றும் நேரடியாக தொடர்புடையவை, இந்த செலவுகள் எதிர்கால பிரீமியங்களில் இருந்து திரும்பப்பெறும் அளவிற்கு ஒத்திவைக்கப்படுகின்றன. மற்ற அனைத்து கையகப்படுத்தல் செலவுகளும் ஏற்படும் போது செலவாக அங்கீகரிக்கப்படும். ஆரம்ப அங்கீகாரத்திற்குப் பிறகு, பெறப்பட்ட பிரீமியம் தள்ளுபடி செய்யப்பட்டதன் அடிப்படையில், ஒத்திவைக்கப்பட்ட கையகப்படுத்தல் செலவுகள் (டிஏசி) காலப்போக்கில் மாற்றியமைக்கப்படுகின்றன.

எதிர்பார்க்கப்படும் பயனுள்ள வாழ்வில் ஏற்படும் மாற்றங்கள் அல்லது சொத்தில் பொதிந்துள்ள எதிர்காலப் பொருளாதாரப் பலன்களின் எதிர்பார்க்கப்படும் நுகர்வு முறை ஆகியவை கடனீட்டுக் காலத்தை மாற்றுவதன் மூலம் கணக்கிடப்பட்டு கணக்கியல் மதிப்பீட்டின் மாற்றமாகக் கருதப்படுகின்றன..

தொடர்புடைய ஒப்பந்தங்கள் காலாவதியாகும்போது அல்லது ரத்துசெய்யப்படும்போது னுயுஊ அங்கீகரிக்கப்படவில்லை.

டிஏசியின் குறைபாடு மதிப்பாய்வு ஒவ்வொரு அறிக்கையிடல் தேதியிலும் அல்லது அடிக்கடி குறைபாட்டின் அறிகுறி ஏற்படும் போது செய்யப்படுகிறது. திரும்பப் பெறக்கூடிய தொகையானது சுமந்து செல்லும் மதிப்பை விட குறைவாக இருக்கும் போது, லாபம் அல்லது நஷ்டத்தின் அறிக்கையில் குறைபாடு இழப்பு அங்கீகரிக்கப்படுகிறது. ஒவ்வொரு அறிக்கையிடல் காலத்திற்குமான பொறுப்புத் தகுதி சோதனையிலும் னுயுஊகள் கருதப்படுகின்றன.

மறுகாப்பீட்டு கமிஷன்கள்

வெளிப்புற மறுகாப்பீட்டு ஒப்பந்தங்களில் பெறப்படும் கமிஷன்கள் ஒத்திவைக்கப்படுகின்றன மற்றும் செலுத்தப்படும் எதிர்பார்க்கப்படும் பிரீமியங்களின் காலவரையறையில் ஒரு நேர்கோட்டு அடிப்படையில் மாற்றியமைக்கப்படுகின்றன. ிசநஅரை அளியலயிடந.

மார்ச் 31 நிலவரப்படி	கம்பனி		குழு	
	2023 ரூ. '000	2022 ரூ. '000	2023 ரூ. '000	2022 ரூ. '000
மறுகாப்பீடு பெறத்தக்கவை	-	-	521,091	606,386
காப்பீடு பெறத்தக்கவை	-	-	976,974	716,142
மொத்தம்	-	-	1,498,065	1,322,528
நியாய மதிப்பு	-	-	1,498,065	1,322,528

27. நிதிச் சொத்துக்கள் - ஏனைய விரிவான வருமானம் மூலம் நியாயமான மதிப்பு

கணக்கியல் கொள்கை

ஆரம்ப அங்கீகாரத்தின் பேரில், நிறுவனம் எப்போதாவது SLFRS 9- “நிதி கருவிகள்:” ,ன் கீழ் ஈக்விட்டி வரையறையை சந்திக்கும் போது, மூலோபாய நோக்கத்திற்காக வைத்திருக்கும் சில சமயங்கு முதலீடுகளை, FVOCI இல் ஈக்விட்டி கருவிகளாக வகைப்படுத்துவதைத் தேர்ந்தெடுக்கிறது. அத்தகைய வகைப்பாடு கருவி மூலம் கருவி அடிப்படையில் தீர்மானிக்கப்படுகிறது.

“நியாய மதிப்பு இருப்பில்” OCI மூலம் ஈக்விட்டியில் உணரப்படாத லாபங்கள் மற்றும் இழப்புகள் அங்கீகரிக்கப்பட்டன. இந்த நிதி முதலீடுகள் அகற்றப்படும்போது, நியாயமான மதிப்பு இருப்பில் முன்னர் அங்கீகரிக்கப்பட்ட ஒட்டுமொத்த ஆதாயம் அல்லது இழப்பு தக்க வருவாய்க்கு மாற்றப்பட்டது. நிதிச் சொத்துக்களை வைத்திருக்கும் போது ஈட்டப்பட்ட ஈவுத்தொகை - FVOCI ஆனது, பணம் பெறுவதற்கான உரிமை நிறுவப்பட்டபோது, வருமான அறிக்கையில் “இயக்க வருமானம்” என அங்கீகரிக்கப்பட்டது. FVOCI இல் உள்ள ஈக்விட்டி கருவிகள் குறைபாடு மதிப்பீட்டிற்கு உட்பட்டவை அல்ல.

மார்ச் 31 நிலவரப்படி	பக்க குறிப்பு	எண்	கம்பனி		குழு	
			2023 ரூ. '000	2022 ரூ. '000	2023 ரூ. '000	2022 ரூ. '000
சமயங்கு பாதுகாப்பு	27.1	283	228,541	231,838	228,541	231,838
திறைசேறி முறிகள்			-	-	428,309	299,663
கடன் பத்திரங்கள்	27.1	283	716,112	1,101,440	716,112	1,101,440
மொத்தம்			944,653	1,333,278	1,372,962	1,632,941
நியாய மதிப்பு			944,653	1,333,278	1,372,962	1,632,941

27.1 பங்கு மற்றும் கடன் பத்திரங்கள் - நிறுவனம்

மார்ச் 31 நிலவரப்படி		2023			2022		
குறிப்பு	பக்க எண்	பங்கு களின் எண்ணிக்கை	முதலீட்டு செலவு	சந்தை மதிப்பு	பங்கு களின் எண்ணிக்கை	முதலீட்டு செலவு	சந்தை மதிப்பு
			ரூ. '000	ரூ. '000		ரூ. '000	ரூ. '000
மேற்கோள் முதலீடுகள்							
மேற்கோள் முதலீடுகள்		25,014,002	237,633	130,073	25,014,002	237,633	135,076
பீப்பிள்ஸ் மர்சன்ட் பைனான்ஸ் பீஎல்சீ		500,000	20,730	12,450	500,000	20,730	18,750
ஆசிரி ஹோஸ்பிட்டல் ஹோல்டிங்ஸ் பீஎல்சீ		1,000,000	18,489	16,500	-	-	-
வீணுடுபேர்ஸ் பீஏலுசீ		5,000,000	50,000	12,500	5,000,000	50,000	11,000
லங்கா கிரெடிட் அண்ட் பிசினஸ் பைனான்ஸ் பீஎல்சீ		2,271,260	213,853	57,008	2,271,260	213,853	67,002
			540,705	228,531		522,216	231,828
மேற்கோள் காட்டப்படாத முதலீடுகள்							
இலங்கையின் கடன் தகவல் பணியகம் 27.2.1		283	100	10	100	10	10
கூட்டுத்தொகை				228,541			231,838
கடன் பத்திர முதலீடுகள்							
இலங்கை மின்சார சபை		9,180,900	1,000,086	716,112	9,180,900	1,000,086	891,470
சம்பத் வங்கி					2,025,000	211,149	209,970
மொத்தம்			1,590,801	944,653		1,733,461	1,333,278

27.2 நிலை 3 படிநிலையின் கீழ் மேற்கோள் காட்டப்படாத சம்பங்கு பத்திரங்களுக்கான நியாயமான மதிப்பீட்டின் தீர்வு

27.2.1 இலங்கையின் கடன் தகவல் பணியகம்

	கம்பனி		குழு	
	2023 ரூ. '000	2022 ரூ. '000	2023 ரூ. '000	2022 ரூ. '000
ஏப்ரில் 1 ஆம் திகதி நிலுவை	10	10	10	10
மறுஅளவீடு OCI இல் அங்கீகரிக்கப்பட்டது	-	-	-	-
மார்ச் 31 நிலவரப்படி இருப்பு	10	10	10	10

28. கடன் கருவி - மாற்றியமைக்கப்பட்ட செலவு (தொடர்ச்சி..)

கணக்கியல் கொள்கை

SLFRS 9 இன் படி, “நிதி முதலீடுகள்” பின்வரும் இரண்டு நிபந்தனைகளையும் பூர்த்தி செய்தால் மற்றும் FVTPL இல் குறிப்பிடப்படாமல் இருந்தால்,கடனேற்றப்பட்ட செலவில் அளவிடப்படுகிறது:

- ஒரு வணிக மாதிரிக்குள் சொத்து வைக்கப்படுகிறது,அதன் நோக்கம் ஒப்பந்த பணப்புழக்கங்களை சேகரிக்க சொத்துக்களை வைத்திருப்பது மற்றும்
- நிதிச் சொத்தின் ஒப்பந்த விதிமுறைகள் குறிப்பிட்ட தேதிகளில் பணப்புழக்கங்களுக்கு வழிவகுக்கும்,அவை அசல் மற்றும் அசல் தொகைக்கான வட்டியை மட்டுமே செலுத்துகின்றன.

ஆரம்ப அளவீட்டிற்குப் பிறகு,இவை பின்னர் பணமதிப்பழிக்கப்பட்ட செலவில் அளவிடப்படுகின்றன (EIR ஐப் பயன்படுத்தி மொத்த சுமந்து செல்லும் தொகை,குறைபாட்டிற்கான குறைந்த ஒதுக்கீடு). EIR இன் ஒருங்கிணைந்த பகுதியாக இருக்கும் கையகப்படுத்தல் மற்றும் கட்டணங்கள் மற்றும் செலவுகள் மீதான ஏதேனும் தள்ளுபடி அல்லது பிரீமியத்தை கணக்கில் எடுத்துக்கொள்வதன் மூலம் பணமதிப்பீழப்பு செலவு கணக்கிடப்படுகிறது. பணமதிப்பீழப்பு “வட்டி வருமானத்தில்” சேர்க்கப்பட்டுள்ளது,அதே சமயம் குறைபாட்டால் ஏற்படும் இழப்புகள் வருமான அறிக்கையில் “கடன்கள் மற்றும் பிற இழப்புகளுக்கான குறைபாடு கட்டணங்களில்” அங்கீகரிக்கப்பட்டுள்ளது.

28. கடன் கருவி - மாற்றியமைக்கப்பட்ட செலவு (தொடர்ச்சி..)

மார்ச் 31 நிலவரப்படி	கம்பனி		குழு	
	2023 ரூ. '000	2022 ரூ. '000	2023 ரூ. '000	2022 ரூ. '000
திறைசேறி பத்திரம்	10,903,577	9,827,221	10,903,577	9,827,221
திறைசேறி முறிகள்	-	-	2,242,156	2,750,582
மேற்கோள் காட்டப்படாத முன் னுரிமைப் பங்கு கள்	-	-	630,330	918,504
வணிகத் தாள்	-	-	-	152,475
கடன் பத்திரங்கள்	-	-	2,083,609	2,364,743
மொத்தம்	10,903,577	9,827,221	15,859,672	16,013,525
நியாய மதிப்பு	10,936,265	9,804,639	15,854,167	15,765,803

28. கடன் கருவி - மாற்றியமைக்கப்பட்ட செலவு

28.1 கடன் பத்திரங்கள்

மார்ச் 31 நிலவரப்படி	வீதம்	முதிர்ச்சி நாள்	குழு			
			2023		2022	
			கடன் பத்திரங்களின் எண்.	சுமந்து செல்லும் மதிப்பு ரூ. '000	கடன் பத்திரங்களின் எண்.	சுமந்து செல்லும் மதிப்பு ரூ. '000
சம்பத் வங்கி பீஎல்சீ	12.50%	20-மார்ச் -23	1,000,000	-	1,000,000	100,366
	13.90%	24-பிப்-24	1,000,000	101,152	1,000,000	101,152
சியபத பைனான்ஸ் பீஎல்சீ	13.33%	8-ஆகஸ்ட்-24	1,500,000	162,605	1,500,000	162,630
தேசிய சேமிப்பு வங்கி	11.00%	10-செப்-22	1,000,000	-	1,000,000	105,940
தேசிய அபிவிருத்தி வங்கி பீஎல்சீ	13.95%	30-மார்ச் -24	2,000,000	200,149	2,000,000	200,149
DFCC வங்கி பீஎல்சீ	12.75%	9-நவம்பர்-23	1,000,000	104,925	1,000,000	104,925
	13.00%	29-மார்ச் -25	844,500	84,538	844,500	84,538
	13.50%	28-03-24	1,000,000	100,143	1,000,000	100,143
	11.00%	12-ஜூன்-25	1,190,000	129,407	1,190,000	129,415
செலான் வங்கி பீஎல்சீ	12.85%	29-மார்ச் -23	750,000	-	750,000	75,026
எம் டி டி வர்க்கர்ஸ் பீஎல்சீ	11.75%	30-செப்-19	254,784	26,954	254,784	26,954
கொமர்ஷல் வங்கி பீஎல்சீ	12.00%	22-ஜூலை-23	881,700	90,106	881,700	90,106
ஹட்டன் நெஷனல் வங்கி பீஎல்சீ	13.00%	1-நவம்பர்-23	193,300	20,332	193,300	20,332
	12.30%	22-செப்-24	413,300	43,894	413,300	43,900
நேஷன்ஸ் டிரஸ்ட் வங்கி பீஎல்சீ	12.80%	23-டிசம்பர்-24	2,000,000	206,566	2,000,000	206,553
ஹெலிஸ் பீஎல்சீ	12.50%	31-ஜூலை-23	1,000,000	101,972	1,000,000	101,978
இலங்கை மின்சார சபை	9.35%	15-ஏப்-26	4,000,000	435,688	4,000,000	435,694
LOLC பீஎல்சீ	10.25%	24-பிப்-26	3,000,000	302,819	3,000,000	302,819
கூட்டுத்தொகை				2,111,250		2,392,620
குறைவு - எதிர்பார்க்கப்படும் கடன் இழப்புகளுக்கான கொடுப்பனவு				(27,641)		(27,877)
மொத்தம்				2,083,609		2,364,743

.ந்த வகையின் கீழ் உள்ள அனைத்து முதலீடுகளும் முதலீட்டு தர கருவிகளாக ,ருப்பதால் , எதிர்பார்க்கப்படும் கடன் ,ழப்புக்கான மொத்த கொடுப்பனவு 12 மாத ECL இலிருந்து பெறப்படுகிறது.

29. துணை நிறுவனங்களில் முதலீடுகள்

கணக்கியல் கொள்கை

துணை நிறுவனங்களில் முதலீடுகள், நிறுவனத்தின் நிதி அறிக்கைகளில் லாபம் அல்லது இழப்பு அறிக்கைக்கு வசூலிக்கப்படும் குறைபாடு இழப்புகளுக்கு நிகராகக் குறிப்பிடப்படுகின்றன, மேலும் இது இலங்கை கணக்கியல் தரநிலை LKAS 27 இன் 'ஒருங்கிணைக்கப்பட்ட மற்றும் தனியான நிதி அறிக்கைகள்' இன் படி உள்ளது.

துணை நிறுவனங்கள் என்பது குழு/நிறுவனத்தால் கட்டுப்படுத்தப்படும் நிறுவனங்களாகும். துணை நிறுவனங்கள் கட்டுப்பாட்டை நிறுவனத்திற்கு மாற்றப்பட்ட தேதியிலிருந்து ஒருங்கிணைக்கப்படுகின்றன மற்றும் அத்தகைய கட்டுப்பாடு நிறுத்தப்படும் தேதி வரை தொடர்ந்து ஒருங்கிணைக்கப்படும். முதலீட்டாளருடனான அதன் ஈடுபாட்டிலிருந்து மாறுபட்ட வருமானத்தை வெளிப்படுத்தும் போது அல்லது உரிமையைப் பெற்றால், முதலீட்டாளரைக் கட்டுப்படுத்த நிறுவனம் கருதப்படுகிறது மற்றும் முதலீட்டாளர் மீதான அதன் அதிகாரத்தின் மூலம் அந்த வருமானத்தைப் பாதிக்கும் திறனைக் கொண்டுள்ளது.

ஒருங்கிணைக்கப்பட்ட நிதிநிலை அறிக்கைகளைத் தயாரிப்பதில் குழுவிற்குள் இருப்புக்கள் மற்றும் பரிவர்த்தனைகள், வருமானம், செலவுகள் மற்றும் உள்குழு பரிவர்த்தனைகளிலிருந்து எழும் பெறாத ஆதாயங்கள் முழுமையாக நீக்கப்படும்.

கட்டுப்படுத்தாத நலன்கள் லாபம் அல்லது இழப்பு மற்றும் துணை நிறுவனங்களின் நிகர சொத்துக்களின் பகுதியை நேரடியாகவோ அல்லது மறைமுகமாகவோ நிறுவனத்திற்குச் சொந்தமானவை அல்ல.

கட்டுப்படுத்தாத நலன்கள் தனித்தனியாக லாபம் அல்லது நஷ்ட அறிக்கையிலும் சமயங்குக்குள் நிதி நிலைப்பாட்டின் ஒருங்கிணைந்த அறிக்கையிலும் தனித்தனியாக வழங்கப்படுகின்றன, ஆனால் பெற்றோர் பங்குதாரர்களின் ஈக்விட்டியிலிருந்து தனித்தனியாக இருக்கும். கட்டுப்பாடற்ற நலன்களுக்குப் பொருந்தக்கூடிய எந்தவொரு இழப்பும், பற்றாக்குறை சமநிலையை விளைவித்தாலும், கட்டுப்படுத்தாத வட்டியின் நலன்களுக்கு எதிராக ஒதுக்கப்படும். கட்டுப்படுத்தாத நலன்களின் கையகப்படுத்தல், பெற்றோர் நிறுவன நீட்டிப்பு முறையைப் பயன்படுத்துவதற்குக் கணக்கிடப்படுகிறது, இதன் மூலம் பெறப்பட்ட நிகர சொத்துக்களின் பங்கின் நியாயமான மதிப்பு மற்றும் பரிசீலனைக்கு இடையே உள்ள வேறுபாடு சமயங்கு என அங்கீகரிக்கப்படுகிறது.

பங்களாதேஷில் இணைக்கப்பட்டுள்ள லங்கன் அலையன்ஸ் /பைனான்ஸ் லிமிடெட் தவிர, நிறுவனத்தின் அனைத்து துணை நிறுவனங்களும் இலங்கையில் இணைக்கப்பட்டுள்ளன. முக்கிய செயல்பாடுகளுடன் துணை நிறுவனங்களின் பட்டியல் பக்கம் எண்.231 இல் குறிப்பு 1.2 இல் கொடுக்கப்பட்டுள்ளது.

மார்ச் 31 நிலவரப்படி	2023			2022		
	வைத்திருக்கும்	செலவு	பணிப்பாளர்கள் “/சந்தை மதிப்பீடு	வைத்திருக்கும்	செலவு	பணிப்பாளர்கள் “/சந்தை மதிப்பீடு
கம்பனி	%	ரூ. '000	ரூ. '000	%	ரூ. '000	ரூ. '000
பீப்பிள்ஸ் லீசிங் ப்லீட் மெனேஜ்மன்ட் லிமிடெட்	100.00	175,000	353,841	100.00	175,000	332,983
பீப்பிள்ஸ் லீசிங் பிராப்டரி டிவெலப்மன்ட் லிமிடெட்	100.00	550,000	919,221	100.00	550,000	1,013,914
பீப்பிள்ஸ் லீசிங் ஹெவ்லொக் பிராப்டரி லிமிடெட்	100.00	600,000	596,214	100.00	600,000	626,158
பீப்பிள்ஸ் மைக்ரோ கொமர்ஸ் லிமிடெட்	100.00	150,000	479,547	100.00	150,000	367,437
பீப்பிள்ஸ் இன்சூரன்ஸ் பீஎல்சீ	75.00	600,000	3,255,000	75.00	600,000	2,955,000
லங்கா எலாயன்ஸ் பிணான்ஸ் லிமிடெட்	51.00	1,216,604	1,920,742	51.00	1,138,788	1,482,658
மொத்தம்		3,291,604	7,524,565		3,213,788	6,778,150

பீப்பிள்ஸ் இன்சூரன்ஸ் பீஎல்சீ தவிர கொழும்பு பங்கு சந்தையில் துணை நிறுவனங்கள் மேற்கோள் காட்டப்படவில்லை . துணை நிறுவனங்களில் முதலீட்டின் பணிப்பாளர்களின் மதிப்பீடு நிகர சொத்து அடிப்படையில் மேற்கொள்ளப்பட்டுள்ளது . பீப்பிள்ஸ் இன்சூரன்ஸ் பீஎல்சீ சந்தை மதிப்பு அடிப்படையில் மதிப்பிடப்பட்டுள்ளது

29. துணை நிறுவனங்களில் முதலீடுகள் (தொடர்ச்சி..)

பின்வரும் அட்டவணையானது, பொருள் கட்டுப்படுத்தாத வட்டியைக் (NCI) கொண்ட குழுமத்தின் துணை நிறுவனம் தொடர்பான தகவலைச் சுருக்கமாகக் கூறுகிறது.

மார்ச் 31 இல் முடிவடைந்த ஆண்டிற்கான	2023			2022		
	பீப்பிள்ஸ் இன்சூரன்ஸ் பீஎல்ச	லங்கா எலாயன்ஸ் பினான்ஸ் லிமிடட்	மொத்தம்	பீப்பிள்ஸ் இன்சூரன்ஸ் பீஎல்சீ	லங்கா எலாயன்ஸ் பினான்ஸ் லிமிடட்	மொத்தம்
	ரூ. '000	ரூ. '000	ரூ. '000	ரூ. '000	ரூ. '000	ரூ. '000
நிகர இயக்க வருமானம்	5,505,104	557,249	6,062,353	4,562,288	449,753	5,012,041
குறைவு - ,யக்க செலவுகள்	4,395,453	734,304	5,129,757	4,254,559	478,043	4,732,602
வருமான வரிக்கு முந்தைய இலாபம்	1,109,651	(177,055)	932,596	307,729	(28,290)	279,439
குறைவு - வருமான வரி செலவு	442,306	296,718	739,024	217,338	(7,556)	209,782
வரிக்குப் பின் இலாபம்	667,345	(473,773)	193,572	90,391	(20,734)	69,657
கட்டுப்படுத்தாத வட்டிக்கு (NCI) ஒதுக்கப்பட்ட இலாபம்	166,836	(232,149)	(65,313)	22,598	(10,160)	12,438

மார்ச் 31 நிலவரப்படி	2023			2022		
	பீப்பிள்ஸ் இன்சூரன்ஸ் பீஎல்ச	லங்கா எலாயன்ஸ் பினான்ஸ் லிமிடட்	மொத்தம்	பீப்பிள்ஸ் இன்சூரன்ஸ் பீஎல்சீ	லங்கா எலாயன்ஸ் பினான்ஸ் லிமிடட்	மொத்தம்
	ரூ. '000	ரூ. '000	ரூ. '000	ரூ. '000	ரூ. '000	ரூ. '000
ரொக்கம் மற்றும் பணத்திற்கு சமமானவை	259,422	126,354	385,776	642,756	124,218	766,974
வங்கிகள் மற்றும் நிதி நிறுவனங்களுடனான இருப்பு	3,665,082	1,390,392	5,055,474	2,561,413	1,997,930	4,559,343
கடன்கள் மற்றும் வரவுகள்	42,539	10,949,870	10,992,409	51,575	10,964,065	11,015,640
காப்பீடு மற்றும் மறுகாப்பீடு பெறத்தக்கவை	2,111,871	-	2,111,871	1,931,657	-	1,931,657
நிதி சொத்துக்கள் - ஏனைய விரிவான வருமானம் மூலம் நியாயமான மதிப்பு	428,309	-	428,309	299,663	-	299,663
கடனைக் குறைக்கும் விலையில் கடன் கருவி	4,466,859	630,330	5,097,189	5,408,890	918,504	6,327,394
சொத்து இ ஆலை மற்றும் உபகரணங்கள் மற்றும் அசையா சொத்துக்கள்	367,958	165,712	533,670	106,954	183,036	289,990
பிற சொத்துக்கள்	386,208	381,610	767,816	1,099,636	356,326	1,455,962
மொத்த சொத்துக்கள்	11,728,248	13,644,268	25,372,514	12,102,544	14,544,079	26,646,623
வங்கிக்கு செலுத்த வேண்டியவை	192,027	1,047,214	1,239,241	184,738	796,993	981,731
வாடிக்கையாளர்களுக்கு செலுத்த வேண்டியவை	-	8,109,008	8,109,008	-	8,665,037	8,665,037
பிற நிதி பொறுப்புகள்	871,770	624,228	1,495,998	969,610	528,323	1,497,933
பிற பொறுப்புகள்	493,820	97,658	591,478	216,896	97,658	314,554
செலுத்த வேண்டிய காப்பீட்டு பொறுப்புகள் மற்றும் மறுகாப்பீடு	5,296,908	-	5,296,906	5,982,246	-	5,982,246
மொத்த பொறுப்புகள்	6,854,525	9,878,108	16,732,631	7,353,490	10,088,011	17,441,501
நிகர சொத்து மதிப்பு	4,873,723	3,766,160	8,639,883	4,749,052	4,456,068	9,205,120

30. முதலீட்டு சொத்து

கணக்கியல் கொள்கை

முதலீட்டுச் சொத்து என்பது வாடகை வருவாயை ஈட்டுவதற்காகவோ அல்லது மூலதன மதிப்பீட்டிற்காகவோ அல்லது இரண்டிற்காகவோ வைத்திருக்கும் சொத்து ஆகும், ஆனால் சாதாரண வணிகத்தில் விற்பனைக்காக அல்லதுபொருட்கள் அல்லது சேவைகளின் உற்பத்தி அல்லது விநியோகத்தில் அல்லது நிர்வாக நோக்கங்களுக்காக பயன்படுத்தப்படுகிறது.

முதலீட்டு பண்புகள் ஆரம்பத்தில் செலவில் அங்கீகரிக்கப்படுகின்றன. ஆரம்ப அங்கீகாரத்திற்குப் பிறகு முதலீட்டு பண்புகள் நியாயமான மதிப்புகளில் குறிப்பிடப்படுகின்றன. நிதி நிலை அறிக்கையின் தேதியில் சந்தை நிலைமைகளை பிரதிபலிக்கிறது. நியாயமான மதிப்பில் ஏற்படும் மாற்றங்களால் ஏற்படும் ஆதாயங்கள் அல்லது இழப்புகள் அவை எழும் ஆண்டில் லாபம் அல்லது இழப்பு அறிக்கையில் சேர்க்கப்பட்டுள்ளன.

குழு நிறுவனங்கள் ஒரு துணை நிறுவனத்தின் முதலீட்டுச் சொத்தில் கணிசமான பகுதியை ஆக்கிரமித்திருந்தால், அத்தகைய முதலீட்டு சொத்துக்கள் ஒருங்கிணைந்த நிதி அறிக்கைகளில் சொத்துஆலை மற்றும் உபகரணங்களாகக் கருதப்படுகின்றன. இலவகை கணக்கியல் தரநிலை - LKAS 16 - "சொத்துஆலை மற்றும் உபகரணங்கள்".

அங்கீகாரம் இல்லாதது

முதலீட்டுச் சொத்துக்கள் அப்புறப்படுத்தப்படும்போது அல்லது முதலீட்டுச் சொத்து நிரந்தரமாக பயன்பாட்டிலிருந்து திருப்பப் பெறப்படும்போது எதிர்காலத்தில் பொருளாதாரப் பலன்கள் எதுவும் அப்புறப்படுத்தப்படாமல் இருக்கும் போது அவை அங்கீகரிக்கப்படவில்லை. ஓய்வூதியம் அல்லது முதலீட்டுச் சொத்தை அகற்றுவதில் ஏற்படும் லாபங்கள் அல்லது இழப்புகள் ஓய்வு அல்லது அகற்றப்பட்ட ஆண்டில் லாபம் அல்லது இழப்பு அறிக்கையில் அங்கீகரிக்கப்படுகின்றன.

முதலீட்டுச் சொத்துக்கு/அதிலிருந்து அடுத்தடுத்த இடமாற்றங்கள்

உரிமையாளரின் ஆக்கிரமிப்பின் முடிவுஇமற்றொரு தரப்பினருக்கு இயக்க குத்தகையின் தொடக்கம் அல்லது கட்டுமானம் அல்லது மேம்பாட்டை நிறைவு செய்ததன் மூலம், பயன்பாட்டில் மாற்றம் ஏற்பட்டால், முதலீட்டுச் சொத்துக்கு இடமாற்றங்கள் செய்யப்படுகின்றன.

முதலீட்டுச் சொத்திலிருந்து இடமாற்றங்கள் செய்யப்படும் போது இயன்பாட்டில் மாற்றம் ஏற்படும் போது மட்டுமே உரிமையாளர் ஆக்கிரமிப்பின் தொடக்கம் அல்லது விற்பனையை நோக்கமாகக் கொண்ட வளர்ச்சியின் தொடக்கம் சாட்சியமளிக்கப்படுகிறது.

முதலீட்டுச் சொத்திலிருந்து உரிமையாளர் ஆக்கிரமிக்கப்பட்ட சொத்து அல்லது இருப்புப் பொருட்களுக்கு மாற்றுவதற்கு அடுத்தடுத்த கணக்கியலுக்கான சொத்து மதிப்பிடுபயன்பாட்டில் மாற்றத்தின் தேதியில் அதன் நியாயமான மதிப்பாகும். நிறுவனத்தால் ஆக்கிரமிக்கப்பட்ட சொத்தின் உரிமையாளராக ஆக்கிரமிக்கப்பட்ட சொத்து முதலீட்டுச் சொத்தாக மாறினால், நிறுவனம், சொத்துஆலை மற்றும் உபகரணங்களின் கீழ் குறிப்பிடப்பட்டுள்ள கொள்கையின்படி இயன்பாட்டில் மாற்றம் செய்யப்பட்ட தேதி வரை அத்தகைய சொத்தை கணக்கில் எடுத்துக்கொள்கிறது.

சரக்குகளிலிருந்து முதலீட்டுச் சொத்துக்கு மாற்றுவதற்கு அடுத்த தேதியில் உள்ள சொத்தின் நியாயமான மதிப்புக்கும் அதன் முந்தைய சுமந்து செல்லும் தொகைக்கும் இடையே ஏதேனும் வித்தியாசம் இருந்தால் லாபம் அல்லது இழப்பு அறிக்கையில் அங்கீகரிக்கப்படும். நிறுவனம் சுயமாக கட்டமைக்கப்பட்ட முதலீட்டுச் சொத்தின் கட்டுமானம் அல்லது மேம்பாட்டை நிறைவு செய்யும் போது அடுத்த தேதியில் உள்ள சொத்தின் நியாயமான மதிப்புக்கும் அதன் முந்தைய சுமந்து செல்லும் தொகைக்கும் இடையே உள்ள வேறுபாடு லாபம் அல்லது இழப்பு அறிக்கையில் அங்கீகரிக்கப்படும்.

முதலீட்டுச் சொத்தின் நியாயமான மதிப்பு

குழு மற்றும் நிறுவனத்தின் முதலீட்டு சொத்து நியாயமான மதிப்பில் பிரதிபலிக்கிறது. இதே போன்ற சொத்துக்களின் தற்போதைய சந்தை விலைகள் கிடைக்கும் போது இதை நேரடியாக நியாயமான மதிப்புகளை மதிப்பிடுவதில் இத்தகைய சான்றுகள் கருதப்படுகின்றன. அத்தகைய தகவல்கள் இல்லாத நிலையில், தற்போதைய சந்தை போன்ற சான்றுகளிலிருந்து பெறப்பட்ட மதிப்பீடுகளின் அடிப்படையில் தள்ளுபடி செய்யப்பட்ட பணப்புழக்கக் கணப்புகளைக் கருத்தில் கொண்டு நியாயமான நியாயமான மதிப்பீட்டில், நியாயமான மதிப்புகளாகக் கூறப்படும் தொகைகளை குழுவும் நிறுவனமும் தீர்மானிக்கிறது. ஒத்த சொத்துக்களுக்கான வாடகைகள் மற்றும் பணப்புழக்கங்களின் அளவு மற்றும் நேரத்தின் நிச்சயமற்ற தன்மையைப் பிரதிபலிக்கும் தள்ளுபடி விகிதங்களைப் பயன்படுத்துதல்.

நியாயமான மதிப்பை தீர்மானித்தல்

வெளிப்புற மற்றும் சுயாதீன மதிப்பீட்டாளர்கள், பொருத்தமான அங்கீகரிக்கப்பட்ட தொழில்முறை தகுதிகள் மற்றும் மதிப்பிடப்படும் சொத்தின் இருப்பிடம் மற்றும் வகைகளில் சமீபத்திய அனுபவம், ஒவ்வொரு ஆண்டும் முதலீட்டு சொத்து போர்ட்/போலியோவை மதிப்பிடுகின்றனர். அந்த காலத்திற்குள் நிதிக் காலங்களில் நியாயமான மதிப்பு இயக்குநர் குழுவால் தீர்மானிக்கப்படுகிறது.

நியாயமான மதிப்புகள் சந்தை மதிப்புகளை அடிப்படையாகக் கொண்டவை. அளவீட்டுத் தேதியில் சந்தை பங்கேற்பாளர்களிடையே ஒரு ஒழுங்கான பரிவர்த்தனையின் போது ஒரு சொத்து விற்கப்படக்கூடிய மதிப்பிடப்பட்ட தொகையாகும்.

குழுவிற்குள் குத்தகைக்கு விடப்பட்ட முதலீட்டு சொத்து

பெற்றோர் அல்லது துணை நிறுவனத்திற்கு குத்தகைக்கு விடப்பட்ட எந்தவொரு சொத்தும் குழுவின் கண்ணோட்டத்தில் உரிமையாளரால் ஆக்கிரமிக்கப்பட்டதாகக் கருதப்படுகிறது மற்றும் ஒருங்கிணைப்பு நோக்கங்களுக்காக சரிசெய்தல் செய்யப்படுகிறது.

உரிமையாளர் ஆக்கிரமிக்கப்பட்ட சொத்துக்கள் மற்றும் முதலீட்டு சொத்து:

ஒரு சொத்து முதலீட்டுச் சொத்தாகத் தகுதி பெறுகிறதா என்பதைத் தீர்மானிப்பதில், சொத்துக்கு மட்டுமின்றி மற்ற சொத்துக்களுக்கும் காரணமான பணப் பாய்ச்சலுக்குப் பதிலாக இசொத்து சுயாதீனமான பணப்புழக்கங்களை உருவாக்குகிறதா என்பதை குழு/நிறுவனம் தீர்மானிக்கிறது. ஒரு சொத்து முதலீட்டுச் சொத்தாகத் தகுதிபெறாத வகையில், துணைச் சேவைகள் முக்கியத்துவம் வாய்ந்ததா என்பதைத் தீர்மானிப்பதிலும் தீர்ப்புப் பயன்படுத்தப்படுகிறது.

30. முதலீட்டு சொத்து (தொடர்ச்சி..)

	கம்பனி		குழு	
	2023 ரூ. '000	2022 ரூ. '000	2023 ரூ. '000	2022 ரூ. '000
ஏப்ரில் 1 ஆம் திகதி நிலுவை	-	-	820,664	820,664
வருடத்தில் சேர்த்தல்	284,961	-	284,961	-
நியாய மான மதிப்பு சரிசெய்தல் மூலம் ஆதாயம்	-	-	94,692	-
மார்ச் 31 நிலவரப்படி இருப்பு	284,961	-	1,200,317	820,664

இல.7 மற்றும் 9, ஹெவ்லாக் வீதி, கொழும்பு 5 இல் உள்ள காணி மற்றும் கட்டிடம் பீப்பிள்ஸ் லீசிங் ஹெவ்லொக் பிராப்பரீஸ் லிமிடட் மூலம் பீப்பிள்ஸ் பேங்க், பீப்பிள்ஸ் டி.என்.சி மற்றும் பீப்பிள்ஸ் லீசிங் மற்றும் பைனான்ஸ் பீஎல்சி ஆகியவற்றிற்கு வருடத்தில் வாடகை க்கு விடப்பட்டுள்ளது. குழு நிதி அறிக்கைகளில், அத்தகைய சொத்துக்கள் பிரிக்கப்பட்டு, மக்கள் வங்கி க்கு வாடகை க்கு விடப்பட்ட பகுதி, குழுமத்திற்கான முதலீட்டுச் சொத்து என வகைப்படுத்தப்பட்டுள்ளது. பிரிப்பதற்கான அடிப்படை யானது சதுர அடியின் எண். ணிக்கையை அடிப்படை யாகக் கொண்டது. வாடகை க்கு.

நிறுவனம் சந்தை மதிப்பில் முதலீட்டுச் சொத்தைக் கொண்டுள்ளது. மேற்கூறிய முதலீட்டுச் சொத்தின் சந்தை மதிப்பீடு 31 டிசம்பர் 2022 அன்று திரு. கே.டி.டி. டிசேரா, குசஹ்ஹு (நுபெ), அவர் நிறுவனத்துடன் தொடர்பில்லாத சுயாதீன மதிப்பீட்டாளர்.

மேற்கூறிய முதலீட்டுச் சொத்து தொடர்பாக அங்கீகரிக்கப்பட்ட வாடகை வருமானம் பக்கம் எண்.242 இல் குறிப்பு 10 இல் வெளியிடப்பட்டுள்ளது.

மேற்கூறிய முதலீட்டுச் சொத்து தொடர்பாக அங்கீகரிக்கப்பட்ட நேரடி செயல்பாட்டுச் செலவுகள் பக்கம் எண். 248 இல் குறிப்பு 15 இல் வெளியிடப்பட்டுள்ளது.

31. ஏனைய சொத்துக்கள்

கணக்கியல் கொள்கை

நிறுவனமும் குழுவும் தங்களின் மற்ற அனைத்து சொத்துக்களையும் பிற நிதி சொத்துக்கள் மற்றும் பிற நிதி அல்லாத சொத்துக்கள் என வகைப்படுத்துகின்றன. பிற நிதியல்லாத சொத்துக்கள் முக்கியமாக முன்பணம் செலுத்துதல், VAT திரும்பப்பெறுதல், சரக்கு மற்றும் பல்வேறு வரவுகள் ஆகியவற்றை உள்ளடக்கியது. முன்பணம் வரலாற்றுச் செலவில் மேற்கொள்ளப்படுகிறது.

மார்ச் 31 நிலவரப்படி	பக்க குறிப்பு எண்	கம்பனி		குழு	
		2023 ரூ. '000	2022 ரூ. '000	2023 ரூ. '000	2022 ரூ. '000
பிற நிதி சொத்துக்கள் - காப்பீட்டு ஆணையம்		100,306	108,493	-	-
நிதி அல்லாத சொத்துக்கள்	31.1 288	929,832	640,662	1,281,022	831,825
மொத்தம்		1,030,138	749,155	1,281,022	831,825

31.1 நிதி அல்லாத சொத்துக்கள்

மார்ச் 31 நிலவரப்படி	Page Note	No.	கம்பனி		குழு	
			2023 ரூ. '000	2022 ரூ. '000	2023 ரூ. '000	2022 ரூ. '000
முன் பணம் செலுத்துதல்			118,813	111,524	91,853	81,928
ஈவுத்தொகை பெறத்தக்கது			110,768	225,000	-	-
சரக்குகள்			47,018	33,015	67,150	40,815
முற்கொடுப்பனவு செலவு			127,533	94,605	135,472	100,814
ஊழியர்களின் கடனுக்கான கணக்கற்ற செலவு (நாள் 1 வித்தியாசம்)	31.2	289	370,151	54,211	370,235	54,360
மாறுபட்ட செலவு கள்			-	-	91,926	151,388
பிற வரவுகள்			155,549	122,307	524,386	402,520
மொத்தம்			929,832	640,662	1,281,022	831,825

31.2 முனியர்களின் கடனுக்கான கணக்கற்ற செலவு (நாள் 1 வித்தியாசம்)

	கம்பனி		குழு	
	2023 ரூ. '000	2022 ரூ. '000	2023 ரூ. '000	2022 ரூ. '000
ஏப்ரில் 1 ஆம் திகதி நிலுவை	54,211	123,264	54,360	123,264
ஆண்டிற்கான கட்டணம்	315,940	(69,053)	315,875	(68,904)
மார்ச் 31 நிலவரப்படி இருப்பு	370,151	54,211	370,235	54,360

32. சொத்துஇஆலை மற்றும் உபகரணங்கள்

கணக்கியல் கொள்கை

அங்கீகாரத்தின் அடிப்படை

சொத்துஇஆலை மற்றும் உபகரணங்கள் ஆகியவை சேவைக்காக அல்லது நிர்வாக நோக்கங்களுக்காக வைத்திருக்கும் உறுதியான பொருட்கள் மற்றும் ஒரு வருடத்திற்கும் மேலாக பயன்படுத்தப்படும் என்று எதிர்பார்க்கப்படுகிறது.

சொத்துஇஆலை மற்றும் உபகரணங்கள், சொத்துடன் தொடர்புடைய எதிர்கால பொருளாதார நன்மைகள் குழுவிற்குப் பாயும் மற்றும் சொத்தின் விலை நம்பகத்தன்மையுடன் அளவிடப்படும் சாத்தியம் இருந்தால் அங்கீகரிக்கப்படும்.

அளவீட்டின் அடிப்படைவ

சொத்துஇஆலை மற்றும் உபகரணங்களின் ஒரு பொருளானதுஒரு சொத்தாக அங்கீகாரம் பெறுவதற்குத் தகுதியானதுஇஅதன் விலையில் ஆரம்பத்தில் அளவிடப்படுகிறது. சொத்தை கையகப்படுத்துவதற்கு நேரடியாகக் கூறப்படும் செலவு மற்றும் அதன் ஒரு பகுதியைச் சேர்ப்பதற்கு அல்லது மாற்றுவதற்கு ஏற்படும் செலவு ஆகியவை அடங்கும். சுயமாக நிர்மாணிக்கப்பட்ட சொத்துக்களின் விலைஇபொருட்கள் மற்றும் நேரடி உழைப்புஇசொத்துக்களை அதன் நோக்கம் கொண்ட பயன்பாட்டிற்கான செயல்பாட்டு நிலைக்கு கொண்டு வருவதற்கு நேரடியாகக் கூறப்படும் பிற செலவுகள் மற்றும் பொருட்களை அகற்றுவதற்கும் அகற்றுவதற்கும் மற்றும் அவை இருக்கும் தளத்தில் மீட்டெடுப்பதற்கும் ஆகும். அமைந்துள்ள மற்றும் மூலதனமாக்கப்பட்ட கடன் வாங்கும் செலவுகள். தொடர்புடைய உபகரணங்களின் செயல்பாட்டிற்கு ஒருங்கிணைந்ததாக வாங்கப்பட்ட மென்பொருள் கணினி உபகரணங்களின் ஒரு பகுதியாக மூலதனமாக்கப்படுகிறது.

சொத்துஇஆலை மற்றும் உபகரணங்களின் ஒரு பொருளின் பாகங்கள் வெவ்வேறு பயனுள்ள வாழ்க்கையைக் கொண்டிருக்கும் போதுஇஅவை சொத்துஇஆலை மற்றும் உபகரணங்களின் தனித்தனி பொருட்களாக (முக்கிய கூறுகள்) கணக்கிடப்படுகின்றன.

நிறுவனமும் குழுவும் சொத்துஇஆலை மற்றும் உபகரணங்கள் மற்றும் கொள்முதல் அல்லது கட்டுமானச் செலவில் பதிவுகள் ஆகியவற்றிற்குச் செலவு மாதிரியைப் பயன்படுத்துகின்றனஇஅதனுடன் தொடர்புடைய ஏதேனும் தற்செயலான செலவினங்கள் குறைந்த தேய்மானம் மற்றும் திரட்டப்பட்ட குறைபாடு இழப்புகள்.

அடுத்தடுத்த செலவுகள்

சொத்துஇஆலை மற்றும் உபகரணங்களின் ஒரு பகுதியை மாற்றுவதற்கான செலவுஇஅந்த பகுதிக்குள் பொதிந்துள்ள எதிர்கால பொருளாதார நன்மைகள் குழுவிற்கு பாயும் மற்றும் அதன் செலவை நம்பகத்தன்மையுடன் அளவிட முடியும் எனில், பொருளின் சுமந்து செல்லும் தொகையில் அங்கீகரிக்கப்படுகிறது. சொத்துஇஆலை மற்றும் உபகரணங்களின் தினசரி சேவைக்கான செலவுஇஏற்படும் லாபம் அல்லது இழப்பு அறிக்கைக்கு விதிக்கப்படுகிறது.

பழுது மற்றும் பராமரிப்பு

ரிப்பேர் மற்றும் பராமரிப்பு அவை ஏற்படும் நிதிக் காலத்தில் லாபம் அல்லது இழப்பு அறிக்கைக்கு விதிக்கப்படும். பெரிய சீரமைப்புச் செலவுஇசொத்துக்களை எடுத்துச் செல்லும் தொகையில் சேர்க்கப்படும் போதுஇஎதிர்காலத்தில் பொருளாதார நன்மைகள் அதிகமாக இருக்கும்

தற்போதுள்ள சொத்துக்களின் செயல்திறன் குறித்த மிக சம்பத்தில் மதிப்பிடப்பட்ட தரநிலையானது நிறுவனம் மற்றும் குழுவிற்குச் செல்லும் மற்றும் புதுப்பித்தல் சொத்தின் அடையாளம் காணக்கூடிய பகுதியை மாற்றுகிறது. தொடர்புடைய சொத்தின் மீதமுள்ள பயனுள்ள காலத்தின் போது பெரிய சீரமைப்புகள் தேய்மானம் செய்யப்படுகின்றன.

அங்கீகாரம் இல்லாதது

சொத்துஇஆலை மற்றும் உபகரணங்களை அகற்றுப்போது அல்லது அதன் பயன்பாட்டிலிருந்து எதிர்காலத்தில் பொருளாதார நன்மைகள் எதுவும் எதிர்பார்க்கப்படாதபோது அவை அங்கீகரிக்கப்படவில்லை. சொத்தின் அங்கீகாரம் இல்லாததால் ஏற்படும் எந்த ஆதாயம் அல்லது நஷ்டமும் (நிகர அகற்றல் வருமானத்திற்கும் சொத்தை எடுத்துச் செல்லும் தொகைக்கும் உள்ள வித்தியாசமாக கணக்கிடப்படுகிறது) சொத்து அங்கீகரிக்கப்படாத ஆண்டில் லாபம் அல்லது இழப்பு அறிக்கையில் “பிற இயக்க வருமானத்தில்” அங்கீகரிக்கப்படுகிறது. .

தேய்மானம்

சொத்துஇஆலை மற்றும் உபகரணங்களின் ஒவ்வொரு பகுதியின் மதிப்பிடப்பட்ட பயனுள்ள ஆயுட்காலத்தின் மீது ஒரு நேர்கோட்டு அடிப்படையில் லாபம் அல்லது இழப்பு அறிக்கையில் தேய்மானம் அங்கீகரிக்கப்படுகிறதுஇஏனெனில் இந்த முறை எதிர்கால பொருளாதார நன்மைகளின் நுகர்வு முறையை மிக நெருக்கமாக பிரதிபலிக்கிறது. சொத்து, நிலம் மதிப்பீடுக்கப்படவில்லை.

32. சொத்து, ஆலை மற்றும் உபகரணங்கள் (தொடர்ச்சி...)

மதிப்பிடப்பட்ட பயனுள்ள ஆயுட்காலம் பின்வருமாறு

சொத்து வகை	% வருடத்திற்கு	காலம்
சுதந்திர கட்டிடங்கள்	2	50 வருடங்கள்
குத்தகை சொத்துக்களை மேம்படுத்தல்	25	4 வருடங்கள்
மோட்டார் வாகனங்கள்	12.5 - 20	5 - 8 வருடங்கள்
கணினி வன்பொருள்	20	5 வருடங்கள்
அலுவலக உபகரணங்கள்	10 - 20	5 - 10 வருடங்கள்
தனபாடங்கள் மற்றும் பொருத்தல்கள்	20	5 வருடங்கள்

மேலே உள்ள கட்டணங்கள் அனைத்து குழு நிறுவனங்களால் தொடர்ந்து பயன்படுத்தப்படுகின்றன. சொத்து , ஆலை மற்றும் உபகரணங்களின் ஒவ்வொரு குறிப்பிடத்தக்க பகுதிக்கும் தேய்மான விகிதங்கள் தனித்தனியாக தீர்மானிக்கப்படுகின்றன, மேலும் அது பயன்பாட்டிற்குக் கிடைக்கும்போது, அதாவது அது இருப்பிடம் மற்றும் நிலையில் இருக்கும்போது தேய்மானத்தைத் தொடங்கும்.

நிர்வாகத்தின் நோக்கத்தில் செயல்படும் திறன் கொண்டதாக இருக்க வேண்டியது அவசியம். ஒரு சொத்தின் தேய்மானம், அந்தச் சொத்து விற்பனைக்கு வைக்கப்பட்டதாக வகைப்படுத்தப்பட்ட திகதி யின் முந்தைய திகதியில் அல்லது சொத்து அங்கீகரிக்கப்படாத திகதியில் நின்றுவிடும். தேய்மான முறைகள், பயனுள்ள ஆயுட்காலம் மற்றும் எஞ்சிய மதிப்புகள் ஆகியவை ஒவ்வொரு அறிக்கையிடல் திகதி யிலும் மறுமதிப்பீடு செய்யப்பட்டு, பொருத்தமானதாக இருந்தால் சரி செய்யப்படும்.

சொத்து , ஆலை மற்றும் உபகரணங்களின் பயனுள்ள வாழ்க்கை

குழுவும் நிறுவனமும், சொத்து , ஆலை மற்றும் உபகரணங்களை நேர்கோட்டு முறையைப் பயன்படுத்தி, அவற்றின் மதிப்பிடப்பட்ட எஞ்சிய மதிப்பு களைக் கணக்கில் எடுத்துக்கொண்ட பிறகு, அவற்றின் மதிப்பிடப்பட்ட பயனுள்ள வாழ்க்கையின் மீது மதிப்பைக் குறைக்கின்றன. மதிப்பிடப்பட்ட பயனுள்ள வாழ்க்கை, குழுவின் சொத்து , ஆலை மற்றும் உபகரணங்களின் பயன்பாட்டிலிருந்து எதிர்கால பொருளாதார நன்மைகளைப் பெறுவதற்கு குழுவும் நிறுவனமும் உத்தேசித்துள்ள காலகட்டத்தின் நிர்வாகத்தின் மதிப்பீட்டை பிரதிபலிக்கிறது. எஞ்சிய மதிப்பு நிர்வாகத்தின் மதிப்பிடப்பட்ட தொகையை பிரதிபலிக்கிறது வாழ்க்கை. எதிர்பார்க்கப்படும் அளவிலான பயன்பாடு மற்றும் தொழில்நுட்ப வளர்ச்சியில் ஏற்படும் மாற்றங்கள் பொருளாதாரம், பயனுள்ள ஆயுட்காலம் மற்றும் ,ந்த சொத்துக்களின் எஞ்சிய மதிப்பு களை பாதிக்கலாம், அதன் விளைவாக எதிர்கால தேய்மானக் கட்டணங்களை பாதிக்கலாம்.

32.1 சொத்து, ஆலை மற்றும் உபகரணங்கள் - கம்பனி

	நிலம் மற்றும் கட்டிடங்கள் ரூ. '000	குத்தகை சொத்துக்களை மேம்படுத்தல் ரூ. '000	மோட்டார் வாகனங்கள் ரூ. '000	கணினி வன்பொருள் ரூ. '000	அலுவலக உபகரணங்கள் ரூ. '000	தனபாடங்கள் மற்றும் பொருத்தல்கள் ரூ. '000	மொத்தம் ரூ. '000
செலவு							
புதியபெற யள யவ 1ளவ யிசடை 2022	723,542	56,872	438,804	874,947	666,126	440,498	3,200,789
சேர்த்தல்	-	-	182,800	14,113	49,359	6,981	253,253
அகற்றல்கள்	-	-	(29,081)	(55,955)	(15,990)	(4,673)	(105,699)
மார்ச் 31,2023 நிலவரப்படி இருப்பு (குறைவு) - திரட்டப்பட்ட தேய்மானம்	723,542	56,872	592,523	833,105	699,495	442,805	3,348,343
ஏப்ரில் 1இ 2022 நிலவரப்படி இருப்பு	3,705	56,872	97,669	675,663	547,092	406,012	1,787,013
ஆண்டிற்கான கட்டணம்	471	-	32,151	68,915	47,712	15,765	165,015
அகற்றல்கள்	-	-	(8,898)	(55,955)	(15,286)	(4,551)	(84,690)
மார்ச் 31,2023 நிலவரப்படி இருப்பு	4,176	56,872	120,922	688,623	579,519	417,227	1,867,338
31 மார்ச் 2023 இல் நிகர புத்தக மதிப்பு	719,366	-	471,601	144,482	119,977	25,579	1,481,005

	நிலம் மற்றும் கட்டிடங்கள் ரூ. '000	குத்தகை சொத்துக்களை மேம்படுத்தல் ரூ. '000	மோட்டார் வாகனங்கள் ரூ. '000	கணினி வன்பொருள் ரூ. '000	அலுவலக உபகரணங்கள் ரூ. '000	தனபாடங்கள் மற்றும் பொருத்தல்கள் ரூ. '000	மொத்தம் ரூ. '000
ஊழளவ							
ஏப்ரில் 1, 2021 நிலவரப்படி இருப்பு	573,840	56,872	225,723	760,265	683,850	459,981	2,760,531
சேர்த்தல்	149,702	-	215,101	122,169	39,451	8,993	535,416
அகற்றல்கள்	-	-	(2,020)	(7,327)	(57,335)	(28,476)	(95,158)
இடமாற்றங்கள் /சரிசெய்தல்				(160)	160		-
31 மார்ச் 2022 நிலவரப்படி இருப்பு (குறைவு) - திரட்டப்பட்ட தேய்மானம்	723,542	56,872	438,804	874,947	666,126	440,498	3,200,789
ஏப்ரில் 1இ 2021 நிலவரப்படி இருப்பு	3,234	56,872	75,255	612,873	547,487	415,560	1,711,281
ஆண்டிற்கான கட்டணம்	471	-	23,466	69,806	55,899	18,922	168,564
அகற்றல்கள்	-	-	(1,052)	(7,016)	(56,294)	(28,470)	(92,832)
31 மார்ச் 2022 நிலவரப்படி இருப்பு	3,705	56,872	97,669	675,663	547,092	406,012	1,787,013
31 மார்ச் 2022 இல் நிகர புத்தக மதிப்பு	719,837	-	341,135	199,284	119,034	34,486	1,413,776

32.2 சொத்து இ ஆலை மற்றும் உபகரணங்கள் - குழு

	நிலம் மற்றும் கட்டிடங்கள் ரூ. '000	குத்தகை சொத்துக்களை மேம்படுத்தல் ரூ. '000	மோட்டார் வாகனங்கள் ரூ. '000	கணினி வன்பொருள் ரூ. '000	அலுவலக உபகரணங்கள் ரூ. '000	தனபாடங்கள் மற்றும் பொருத்தல்கள் ரூ. '000	மொத்தம் ரூ. '000
செலவு							
ஏப்ரில் 1இ 2022 நிலவரப்படி இருப்பு	3,687,089	58,583	432,006	1,019,057	998,494	544,638	6,739,867
சேர்த்தல்	-	-	124,531	26,691	64,575	18,629	234,426
அகற்றல்கள்	-	-	(104,490)	(55,955)	(15,990)	(4,673)	(181,108)
மாற்று விகித மாறுபாடு	-	-	(2,310)	(5,450)	(2,310)	(4,951)	(15,021)
மார்ச் 31,2023நிலவரப்படி ,ருப்பு	3,687,089	58,583	449,737	984,343	1,044,769	553,643	6,778,164
(குறைவு) - திரட்டப்பட்ட தேய்மானம்							
ஏப்ரில் 1இ 2022 நிலவரப்படி இருப்பு	445,522	57,349	148,561	783,400	735,591	478,762	2,649,185
ஆண்டிற்கான கட்டணம்	63,805	-	44,007	86,924	64,179	25,161	284,076
அகற்றல்கள்	-	-	(41,374)	(55,955)	(15,286)	(4,551)	(117,166)
மாற்று விகித மாறுபாடு	-	-	(672)	(3,662)	(3,321)	(1,495)	(9,150)
மார்ச் 31,2023நிலவரப்படி ,ருப்பு	509,327	57,349	150,522	810,707	781,163	497,877	2,806,945
31 மார்ச் 2023 இல் நிகர புத்தக மதிப்பு	3,177,762	1,234	299,215	173,636	263,606	55,766	3,971,219

	நிலம் மற்றும் கட்டிடங்கள் ரூ. '000	குத்தகை சொத்துக்களை மேம்படுத்தல் ரூ. '000	மோட்டார் வாகனங்கள் ரூ. '000	கணினி வன்பொருள் ரூ. '000	அலுவலக உபகரணங்கள் ரூ. '000	தனபாடங்கள் மற்றும் பொருத்தல்கள் ரூ. '000	மொத்தம் ரூ. '000
செலவு							
ஏப்ரில் 1இ 2021 நிலவரப்படி இருப்பு	3,537,387	58,583	510,821	879,870	1,006,726	531,985	6,525,372
சேர்த்தல்	149,702	-	92,205	137,696	45,225	32,330	457,158
அகற்றல்கள்	-	-	(177,260)	(7,712)	(57,795)	(29,786)	(272,553)
இடமாற்றங்கள் /சரிசெய்தல்	-	-	-	(160)	160	-	-
மாற்று விகித மாறுபாடு	-	-	6,240	9,363	4,178	10,109	29,890
31 மார்ச் 2022 நிலவரப்படி இருப்பு	3,687,089	58,583	432,006	1,019,057	998,494	544,638	6,739,867
(குறைவு) - திரட்டப்பட்ட தேய்மானம்							
ஏப்ரில் 1இ 2021 நிலவரப்படி இருப்பு	381,717	57,349	175,372	700,009	709,051	467,609	2,491,107
ஆண்டிற்கான கட்டணம்	63,805	-	43,592	84,197	72,835	32,029	296,458
அகற்றல்கள்	-	-	(71,508)	(7,016)	(56,294)	(28,470)	(163,288)
மாற்று விகித மாறுபாடு	-	-	1,105	6,210	9,999	7,594	24,908
31 மார்ச் 2022 நிலவரப்படி இருப்பு	445,522	57,349	148,561	783,400	735,591	478,762	2,649,185
31 மார்ச் 2022 இல் நிகர புத்தக மதிப்பு	3,241,567	1,234	283,445	235,657	262,903	65,876	4,090,682

32.3 முழுமையாக தேய்மானம் செய்யப்பட்ட சொத்து , ஆலை மற்றும் உபகரணங்கள்

முழுமையாக தேய்மானம் செய்யப்பட்ட சொத்து , ஆலை மற்றும் உபகரணங்களின் ஆரம்ப விலை, அறிக்கையிடும் திகதியில்,ன் னும் பயன்பாட்டில் உள்ளது.

	கம்பனி		குழு	
	2023 ரூ. '000	2022 ரூ. '000	2023 ரூ. '000	2022 ரூ. '000
மார்ச் 31 நிலவரப்படி				
குத்தகை சொத்துக்களை மேம்படுத்தல்	56,872	56,872	56,872	56,872
மோட்டார் வாகனங்கள்	18,860	33,013	36,864	33,013
கணினி வன்பொருள்	526,546	489,153	596,593	548,306
அலுவலக உபகரணங்கள்	457,782	359,878	513,045	395,812
தனபாடங்கள் மற்றும் பொருத்தல்கள்	382,967	357,188	433,490	369,416
மொத்தம்	1,443,027	1,296,104	1,636,864	1,403,419

32. சொத்து இ ஆலை மற்றும் உபகரணங்கள் (தொடர்ச்சி...)

32.4 புசுமரி குசநநாழடன டயனெள ரூ டிரடைனபெள

இட அமைவு	முகவரி	மதிப்பீடு திகதி	மதிப்பீட்டு முறை	நிலப்பரப்பு (ச.அடி)	கட்டிடத்தின் எண். ணிக்கை	கட்டிட பகுதி	2023 செலவு	2023 மறுமதிப்பீடு	2022 மறுமதிப்பீடுமற்றும்
		(பர்சசஸ்)			ரூ. '000	ரூ. '000	ரூ. '000	ரூ. '000	ரூ. '000
பீப்பிள்ஸ் லீசிங் மற்றும் பைனான்ஸ் பீஎல்சீ வாகன கிடங்குகள்									
ஏநாடைஉடந லயசனள									
மாகொல	இல். 496, மாகொல வடக்கு, மாகொல	31.12.2022	MCM	90	1	11,600	7,632	53,000	49,000
மாபிம	இல். 225/னு,நாகல வீதி, ஹெய்யன்துவு, மாபிம	31.12.2022	MCM	330.75	1	820	22,532	88,000	75,000
மீகஹு முல்ல	கந்தேபல்ல, பெலிகமுவு, கலேவல	31.12.2022	MCM	260	1	1,836	27,558	31,000	24,000
மொனராகலை	இல். 10, பொத்துவில் வீதி, மொனராகலை	31.12.2022	MCM	125.9	1	1,376	46,905	100,000	50,000
நிர்வாக நோக்கம									
பண்டாரவெளை.	இல். 35/2னு, வெலிமட வீதி, பண்டாரவளை	31.12.2022	MCM	8.3	1	5,194	31,257	50,000	45,000
யாழ்ப்பாணம்	இல். க்கம் 10, மகாத்மா காந்தி வீதி, யாழ்ப்பாணம்	31.12.2022	MCM	44.72	-	-	45,764	155,063	155,063
மாத்தரை	இல். க்கம் 367, அனகாரிக தர்மபால மாவத்தை மாத்தரை	31.12.2022	MCM	40	-	-	93,599	120,000	100,000
கண்டி	இல். 296, சேனானாயக வீதி, கண்டி	31.12.2022	MCM	47.1	-	-	142,711	203,700	183,700
அநுராதபுரம்	இல். 50, மைத்ரிபால சேனானாயக வீதி, அநுராதபுரம்	31.12.2022	MCM	40.51	-	-	155,882	182,295	182,295
கொழும்பு கடுவளை	இல். 10d/8	31.12.2022	MCM	94.3	-	-	149,702	260,000	183,885
கூட்டுத்தொகை					5		723,542	1,243,058	1,047,943
பீப்பிள்ஸ் லீசிங் பிராப்ரடி டிவெலப்மன்ட் லிமிடட்									
பொரளை	இல். க்கம் 1161, மருதாணை வீதி, கொழும்பு 08	31.12.2022	MCM	104.9	2	127,621	1,532,414	3,000,000	2,650,000
கூட்டுத்தொகை					2		1,532,414	3,000,000	2,650,000
பீப்பிள்ஸ் லீசிங் ஹெவ்லொக் பிராப்பைஸ் லிமிடட்									
கொழும்பு 05*	இல். 07, ஹவ்லொக் வீதி, கொழும்பு 05.	31.12.2022	MCM	111.45	1	84,024	2,059,690	2,900,000	2,600,000
கூட்டுத்தொகை					1		2,059,690	2,900,000	2,600,000
மொத்தம் வுழவயட					8		4,315,646	7,143,058	6,297,943

MCM: சந்தை ஒப்பிடக்கூடிய முறை

* நிலம் மற்றும் கட்டிட மதிப்பு மற்றும் .628,556,600 முதலீட்டுச் சொத்து மற்றும் மற்றும் .1,431,133,056 சொத்து , ஆலை மற்றும் உபகரணங்கள் என குழு நிதிநிலை அறிக்கைகளில் வகைப்படுத்தப்பட்டுள்ளது.

மேற்கூறிய நிலம் மற்றும் கட்டிடங்களின் சந்தை மதிப்பீடு, நிறுவனத்துடன் தொடர்பில்லாத சுயாதீன மதிப்பீட்டாளரான குசுஜ்ஜனா (ரூபெ) திரு. மு.வு.னு.வுளைநசய அவர்களால் மேற்கொள்ளப்பட்டது. முதலீட்டு முறை , ஒப்பந்ததாரரின் சோதனை முறை மற்றும் ஒப்பீட்டு முறை ஆகியவை மதிப்பீட்டிற்கு பயன்படுத்தப்பட்டுள்ளன. நிறுவனத்தின் இலவச நிலம் மற்றும் கட்டிடங்கள் நியாயமான மதிப்பு படிநிலையின் 3 ஆம் நிலை யின் கீழ் கருதப்படுகின்றன

தற்காலிகமாக செயலற்ற சொத்து , ஆலை மற்றும் உபகரணங்கள்

31 மார்ச் 2023 மற்றும் 31 மார்ச் 2022 ,ல் குழு:நிறுவனத்தின் சொத்து , ஆலை மற்றும் உபகரணங்கள் எதுவும் செயலற்ற நிலையில் ,ல்லை.

சொத்து , ஆலை மற்றும் உபகரணங்கள் செயலில் பயன்பாட்டிலிருந்து ஓய்வு பெற்றன

31 மார்ச் 2023 மற்றும் 31 மார்ச் 2022 வரை செயலில் பயன்பாட்டிலிருந்து ஓய்வு பெற்ற குழு:நிறுவனத்தின் சொத்து , ஆலை மற்றும் உபகரணங்கள் எதுவும் ,ல்லை.

சொத்து , ஆலை மற்றும் உபகரணங்கள் மீதான தலைப்பு கட்டுப்பாடு

31 மார்ச் 2023 மற்றும் 31 மார்ச் 2022 நிலவரப்படி , குழு:நிறுவனத்தின் சொத்து , ஆலை மற்றும் உபகரணங்களின் தலைப்புக்கு எந்த தடையும் ,ல்லை.

சொத்து , ஆலை மற்றும் உபகரணங்கள் பொறுப்புகளுக்கான பாதுகாப்பாக உறுதியளிக்கப்பட்டது

பக்கம் எண். 320 ,ல் குறிப்பு 54 ,ல் வெளியிடப்பட்டதைத் தவிர, பொறுப்புகளுக்கான பத்திரங்களாக உறுதியளிக்கப்பட்ட குழு:நிறுவனத்தின் சொத்து , ஆலை மற்றும் உபகரணங்கள் எதுவும் ,ல்லை. (சொத்து உறுதிமொழி) நிதி அறிக்கைகளுக்கு.

சொத்து , ஆலை மற்றும் உபகரணங்களுக்கு மூன்றாம் தர ப்பினரிடமிருந்து இழப்பீடு

சேதமடைந்த, இழந்த அல்லது கைவிடப்பட்ட (2022: டேட) சொத்து , ஆலை மற்றும் குழு:நிறுவனத்தின் உபகரணங்களுக்கு மூன்றாம் தர ப்பினரிடமிருந்து இழப்பீடு எதுவும் அந்த ஆண்டில் பெறப்படவில்லை.

நியாய மான மதிப்பை அளவிடுவதில் பயன்படுத்தப்படும் கவனிக்க முடியாத உள்ளீடு

பக்கம் எண். 256 ,ல் குறிப்பு - 21.6 ,ல் வெளியிடப்பட்ட நியாய மதிப்பு படிநிலையில் நிலை 3 என வகைப்படுத்தப்பட்ட நிதி அல்லாத சொத்துக்களை அளவிடுவதில் குறிப்பிடத்தக்க கவனிக்க முடியாத உள்ளீடு பயன்படுத்தப்படுகிறது. நிதி அறிக்கைகளுக்கு.

33. சொத்துகளைப் பயன்படுத்துவதற்கான உரிமை

கணக்கியல் கொள்கை

SLFRS 16 - குத்தகை

புதுப்பித்தல் மற்றும் முடித்தல் விருப்பங்களுடன் குத்தகை ஒப்பந்தங்களுக்கான குத்தகை காலத்தை தீர்மானித்தல் (குத்தகைதாரராக குழு)

குத்தகை காலத்தை குத்தகையின் ரத்து செய்ய முடியாத காலமாக குழு தீர்மானிக்கிறது, குத்தகையை நீட்டிப்பதற்கான விருப்பத்தின் மூலம் உள்ளடக்கப்பட்ட எந்தவொரு காலப்பகுதியும், அல்லது குத்தகையை நிறுத்துவதற்கான விருப்பத்தால் மூடப்பட்டிருக்கும். நடைமுறைப்படுத்தப்படாது என்பது நியாயமான உறுதி. குழுவானது கிளைகள்/தலைமை அலுவலகத்திற்கான பல குத்தகை ஒப்பந்தங்களைக் கொண்டுள்ளது, அவை நீட்டிப்பு மற்றும் முடித்தல் விருப்பங்களை உள்ளடக்கியது. குத்தகையை புதுப்பிக்க அல்லது நிறுத்துவதற்கான விருப்பத்தைப் பயன்படுத்தலாமா வேண்டாமா என்பது நியாயமான உறுதியானதா என்பதை மதிப்பிடுவதில் குழு தீர்ப்பைப் பயன்படுத்துகிறது. அதாவது, புதுப்பித்தல் அல்லது முடித்தல் விருப்பத்தை செயல்படுத்துவதற்கு பொருளாதார ஊக்கத்தை உருவாக்கும் அனைத்து தொடர்புடைய காரணிகளையும் இது கருதுகிறது.

தொடக்கத் தேதிக்குப் பிறகு, குத்தகைக் காலத்தை குழு மறுமதிப்பீடு செய்கிறது, அதன் கட்டுப்பாட்டிற்குள் ஒரு குறிப்பிடத்தக்க நிகழ்வு அல்லது சூழ்நிலையில் மாற்றம் ஏற்பட்டால், அது உடற்பயிற்சி செய்யும் திறனைப் பாதிக்கிறது அல்லது புதுப்பிக்க அல்லது நிறுத்துவதற்கான விருப்பத்தை (எ.கா., குறிப்பிடத்தக்க குத்தகையின் கட்டுமானம். குத்தகைக்கு விடப்பட்ட சொத்தின் மேம்பாடுகள் அல்லது குறிப்பிடத்தக்க தனிப்பயனாக்கம்).

நிலப் பயன்பாட்டு உரிமைகளைப் பெறுவதற்காக செலுத்தப்படும் ப்ரீபெய்ட் குத்தகை வாடகைகள், வழங்கப்பட்ட நன்மைகளின் முறைக்கு ஏற்ப குத்தகைக் காலத்தின் மீது மாற்றியமைக்கப்படுகின்றன. நில பயன்பாட்டு உரிமைகளை உள்ளடக்கிய குத்தகைச் சொத்து மற்றும் மீதமுள்ள குத்தகைக் காலத்திற்கு ஒரு நேர்கோட்டு அடிப்படையில் மாற்றியமைக்கப்படுகிறது.

	கம்பனி		குழு	
	2023	2022	2023	2022
மார்ச் 31 நிலவரப்படி	ரூ. '000	ரூ. '000	ரூ. '000	ரூ. '000
செலவு				
பிற சொத்திலிருந்து பரிமாற்றம் (முற்கொடுப்பனவு வாடகை)	3,502,568	3,349,114	2,469,636	2,290,888
கூட்டுத்தொகை	54,279	52,790	54,279	52,790
சேர்த்தல்	3,556,847	3,401,904	2,523,915	2,343,678
அகற்றல்கள்	161,309	239,437	191,169	238,105
மாற்று விகித மாறுபாடு	(78,638)	(138,773)	(78,638)	(112,147)
மார்ச் 31 நிலவரப்படி இருப்பு	-	-	(30,202)	-
(குறைவு) - திரட்டப்பட்ட கடனைத் திரும்ப்பெறுதல்	3,639,518	3,502,568	2,606,244	2,469,636
ஏப்ரில் 1 ஆம் திகதி நிலுவை				
பணமதிப்பிழப்பு	1,530,188	1,106,670	930,152	699,591
அகற்றல்	523,101	518,284	361,012	325,327
மாற்று விகித மாறுபாடு	(29,710)	(94,766)	(29,710)	(94,766)
மார்ச் 31 நிலவரப்படி இருப்பு	-	-	(27,633)	-
மார்ச் 31 இல் நிகர புத்தக மதிப்பு	2,023,579	1,530,188	1,233,821	930,152
	1,615,939	1,972,380	1,372,423	1,539,484

34. அசையா சொத்து மற்றும் அசையா சொத்துக்கள்

கணக்கியல் கொள்கை

குழுவின் அசையா சொத்து க்களில் வணிக சேர்க்கை மற்றும் கணினி மென்பொருளின் மதிப்பில் பெறப்பட்ட அசையா சொத்து மற்றும் வாடிக்கையாளர் பட்டியல் ஆகியவை அடங்கும்.

அங்கீகாரத்தின் அடிப்படை

ஒரு அருவச் சொத்தின் விலை நம்பகத்தன்மையுடன் அளவிடப்படும் போது மட்டுமே அங்கீகரிக்கப்படும், மேலும் அது எதிர்பார்க்கப்படும் எதிர்கால பொருளாதாரப் பலன்கள் ,லங்கை க் கணக்கியல் தர நிலை- LKAS 38 - “அடையாளச் சொத்துக்கள் “-க்கு இணங்க குழு/ நிறுவனத்திற்குப் பாய வாய்ப்புள்ளது. “

தனித்தனியாக கையகப்படுத்தப்பட்ட அருவ சொத்துக்கள் ஆரம்ப அங்கீகாரத்தின் அடிப்படையில் செலவில் அளவிடப்படுகின்றன. ஆரம்ப அங்கீகாரத்தைத் தொடர்ந்து , அசையா சொத்துக்கள் நிதி நிலை அறிக்கையில் குறைந்த செலவில் திரட்டப்பட்ட கடனைத் திருப்பிச் செலுத்துதல் மற்றும் ஏதேனும் திரட்டப்பட்ட குறைப்பாடு இழப்புகள் இருந்தால் குறிப்பிடப்படுகின்றன.

அடுத்தடுத்த செலவு கள்

அது தொடர்புடைய குறிப்பிட்ட சொத்தில் பொதிந்துள்ள எதிர்காலப் பொருளாதாரப் பலன்களை அதிகரிக்கும் போது மட்டுமே அருவச் சொத்து களின் மீதான அடுத்தடுத்த செலவுகள் மூலதனமாக்கப்படும். ஏனைய எல்லாச் செலவு களும் ஏற்பட்டபடியே செலவழிக்கப்படும்.

பயனுள்ள பொருளாதார வாழ்வு, பணமதிப்பு நீக்கம் மற்றும் குறைப்பாடு

அருவ சொத்து க்களின் பயனுள்ள பொருளாதார ஆயுட்காலம் வரையறுக்கப்பட்டதாகவோ அல்லது காலவரையற்றதாகவோ மதிப்பிடப்படுகிறது.

வரையறுக்கப்பட்ட ஆயுளைக் கொண்ட அருவ சொத்துக்கள் பயனுள்ள பொருளாதார வாழ்வின் மீது மாற்றியமைக்கப்படுகின்றன. ஒவ்வொரு நிதியாண்டிலும் குறைந்தபட்சம் வரையறுக்கப்பட்ட பயனுள்ள ஆயுளைக் கொண்ட ஒரு அருவச் சொத்தின் கடனைத் திருப்பிச் செலுத்தும் காலம் மற்றும் கடனீட்டு முறை ஆகியவை மதிப்பாய்வு செய்யப்படுகின்றன. எதிர்பார்க்கப்படும் பயனுள்ள வாழ்வில் ஏற்படும் மாற்றங்கள் அல்லது சொத்தில் பொதிந்துள்ள எதிர்காலப் பொருளாதாரப் பலன்களின் எதிர்பார்க்கப்படும் நுகர்வு முறை ஆகியவை, தகுந்தபடி, கடனீட்டு காலம் அல்லது முறை யை மாற்று வதன் மூலம் கணக்கிடப்படுகின்றன,

மேலும் அவை LKAS 8 ,ன் படி கணக்கியல் மதிப்பீடு களில் மாற்றங்களாகக் கருதப்படுகின்றன. வரையறுக்கப்பட்ட ஆயுட்காலம் கொண்ட அசையா சொத்து களின் மீதான கடனீட்டுச் செலவு , அருவச் சொத்தின் செயல்பாட்டோடு ஒத்துப்போகும் செலவினப் பிரிவில் ,லாபம் அல்லது இழப்பு அறிக்கையில் அங்கீகரிக்கப்பட்டுள்ளது.

கீழே குறிப்பிடப்பட்டுள்ள விகிதங்களில், கண்ணியமற்ற சொத்து களின் விலையை அவற்றின் மதிப்பிடப்பட்ட பயனுள்ள பொருளாதார வாழ்வின் மீது அவற்றின் எஞ்சிய மதிப்பு களுக்கு எழுத நேர்-கோடு முறை யைப் பயன்படுத்தி கடனாய்வு கணக்கிடப்படுகிறது

சொத்து வகை	% வருடத்திற்கு	காலம்
கணினி மென்பொருள்	20	5 வருடங்கள்

வரையறுக்கப்பட்ட ஆயுளைக் கொண்ட அருவச் சொத்து க்களின் உறுதியற்ற நிலுவைகள் ஆண்டுதோறும் குறைபாட்டிற்காக மதிப்பாய்வு செய்யப்படுகின்றன, மேலும் குறைப்பாடு க்கான அறிகுறி இருக்கும் போதெல்லாம் மற்றும் ,லாபம் அல்லது இழப்பு அறிக்கையில் அங்கீகரிக்கப்படும் அளவிற்கு அவை எதிர்பார்க்கப்படும் எதிர்கால பலன்களிலிருந்து மீளப்பட வாய்ப்பில்லை.

துணை நிறுவனத்தை கையகப்படுத்தும்போது ஏற்படும் அசையா சொத்து அசையா சொத்து களில் சேர்க்கப்பட்டுள்ளது. அசையா சொத்து ஆரம்பத்தில் செலவில் அளவிடப்படுகிறது. ஆரம்ப அங்கீகாரத்திற்குப் பிறகு, அசையா சொத்து குறைந்த செலவில் திரட்டப்பட்ட குறைப்பாடு இழப்புகளில் அளவிடப்படுகிறது. சமப்பங்கு கணக்கிட்ட முதலீட்டாளர்களைப் பொறுத்தவரை, முதலீட்டின் சுமந்து செல்லும் தொகையில் நல்லெண்ணைச் சுமந்து செல்லும் அளவு சேர்க்கப்பட்டுள்ளது, மேலும் அத்தகைய முதலீட்டில் ஏற்படும் பாதிப்பு இழப்பு, சமப்பங்கு யின் சுமந்து செல்லும் தொகை யின் ஒரு பகுதியாக இருக்கும் அசையா சொத்து உட்பட எந்தச் சொத்து க்கும் ஒதுக்கப்படுவதில்லை. கணக்கிட்ட முதலீட்டாளர்.

எல்லையற்ற பயனுள்ள ஆயுட்காலம் கொண்ட அசையா சொத்து ஆண்டுதோறும் குறைபாட்டிற்காக மதிப்பிடப்படுகிறது. எல்லையற்ற வாழ்வின் மதிப்பீடு ஆண்டுதோறும் மதிப்பாய்வு செய்யப்பட்டு, எல்லையற்ற வாழ்வு தொடர்ந்து ஆதரிக்கப்படுகிறது என்பதைத் தீர்மானிக்கிறது.

அறிதல

அருவ சொத்துக்கள் அகற்றப்படும்போது அல்லது அதன் பயன்பாட்டிலிருந்து எதிர்கால பொருளாதார நன்மைகள் எதுவும் எதிர்பார்க்கப்படாதபோது அவை அங்கீகரிக்கப்படவில்லை. சொத்தின் அங்கீகாரம் ,ல்லாததால் ஏற்படும் எந்த ஆதாயம் அல்லது நஷ்டமும் (நிகர அகற்றல் வருமானத்திற்கும் சொத்தை எடுத்துச் செல்லும் தொகை க்கும் உள்ள வித்தியாசமாக கணக்கிடப்படுகிறது) சொத்து அங்கீகரிக்கப்படாத ஆண்டில் ,லாபம் அல்லது இழப்பு அறிக்கையில் அங்கீகரிக்கப்படுகிறீர்

	கம்பனி			குழு		
	கணினி மென்பொருள்	அசையா சொத்து	மொத்தம்	கணினி மென்பொருள்	அசையா சொத்து	மொத்தம்
	ரூ. '000	ரூ. '000	ரூ. '000	ரூ. '000	ரூ. '000	ரூ. '000
செலவு						
ஏப்ரில் 1, 2022 நிலவரப்படி இருப்பு	210,178	308,545	518,723	247,069	417,099	664,168
சேர்த்தல்	7,684	-	7,684	12,781	-	12,781
மாற்று விகித மாறுபாடு	-	-	-	(560)	-	(560)
மார்ச் 31, 2023 நிலவரப்படி இருப்பு	217,862	308,545	526,407	259,290	417,099	676,389
(குறைவு) - திரட்டப்பட்ட கடனைத் திரும்ப்பெறுதல்						
ஏப்ரில் 1, 2022 நிலவரப்படி இருப்பு	188,213	308,545	496,758	216,020	308,545	524,565
பணமதிப்பீழ்ப்பு	10,456	-	10,456	15,045	-	15,045
மாற்று விகித மாறுபாடு	-	-	-	(657)	-	(657)
மார்ச் 31, 2023 நிலவரப்படி இருப்பு	198,669	308,545	507,214	230,408	308,545	538,953
நேவ டிழழம எயடரந யவ 31ளவ ஆயசஉா 2023	19,193	-	19,193	28,882	108,554	137,436
செலவு						
ஏப்ரில் 1, 2021 நிலவரப்படி இருப்பு	199,853	308,545	508,398	233,461	417,099	650,560
சேர்த்தல்	10,325	-	10,325	12,835	-	12,835
மாற்று விகித மாறுபாடு	-	-	-	773	-	773
31 மார்ச் 2021 நிலவரப்படி இருப்பு	210,178	308,545	518,723	247,069	417,099	664,168
(குறைவு) - திரட்டப்பட்ட கடனைத் திரும்ப்பெறுதல்						
ஏப்ரில் 1, 2021 நிலவரப்படி இருப்பு	175,018	186,934	361,952	198,120	186,934	385,054
பணமதிப்பீழ்ப்பு	13,195	-	13,195	16,879	-	16,879
குறைப்பாடு	-	121,611	121,611	-	121,611	121,611
மாற்று விகித மாறுபாடு	-	-	-	1,021	-	1,021
31 மார்ச் 2022 நிலவரப்படி இருப்பு	188,213	308,545	496,758	216,020	308,545	524,565
நேவ டிழழம எயடரந யவ 31ளவ ஆயசஉா 2022	21,965	-	21,965	31,049	108,554	139,603

31 மார்ச் 2023 ன் படி நிறுவனத்திற்கு மற்றும் .177,147,838 மற்றும் குழுவிற்கு மற்றும் .178,049,338 (நிறுவனத்திற்கு மற்றும் .147,975,983 மற்றும் மற்றும் அறிக்கை திகதியின்படி.

35. வங்கிக்கு செலுத்த வேண்டியவை

கணக்கியல் கொள்கை

வங்கிகளுக்குச் செலுத்த வேண்டிய வங்கி ஓவர் டிரா/ப்ட் மற்றும் வங்கிகளில் ,ருந்து பெறப்பட்ட நீண்ட கால மற்றும் குறுகிய கால கடன்கள் ஆகியவை அடங்கும். ஆரம்ப அங்கீகாரத்திற்குப் பிறகு,,வை EIR முறை யைப் பயன்படுத்தி அவற்றின் பணமதிப்பிழப்பு செலவில் அளவிடப்படுகின்றன. EIR இன் ஒருங்கிணைந்த பகுதியாக ,ருக்கும் பிரச்சினை மற்றும் செலவுகளில் ஏதேனும் தள்ளுபடி அல்லது பிரீமியத்தை கணக்கில் எடுத்துக்கொள்வதன் மூலம் பணமதிப்பிழப்பு செலவு கணக்கிடப்படுகிறது. ஈஐசு பணமதிப்பிழப்பு என்பது லாபம் அல்லது ,ழப்பு அறிக்கையில் உள்ள 'வட்டிச் செலவுகளில்' சேர்க்கப்பட்டுள்ளது. EIR கடனீட்டுச் செயல்முறை யின் மூலம் கடன்கள் அங்கீகரிக்கப்படாதபோது லாபம் அல்லது ,ழப்பு அறிக்கையில் லாபம் மற்றும் ,ழப்புகள் அங்கீகரிக்கப்படுகின்றன.

2022/23 அல்லது 2021/22 நிதியாண்டின் போது,வங்கிகள் செலுத்த வேண்டிய அசல்,வட்டி அல்லது பிற மீறல்கள் எதுவும்

	கம்பனி		குழு	
	2023 ரூ. '000	2022 ரூ. '000	2023 ரூ. '000	2022 ரூ. '000
மார்ச் 31 நிலவரப்படி				
ஓவர் டிராப்ட்ஸ்	52,720	69,690	1,143,364	1,325,500
குறுகிய கால கடன்கள்	-	-	1,047,214	796,993
நீண்ட கால கடன்கள்	4,089,382	6,432,218	5,295,375	7,930,444
சொத்து ஆதரவு பத்திரங்கள்	3,582,569	5,247,424	3,582,569	5,247,424
மொத்தம்	7,724,671	11,749,332	11,068,522	15,300,361
நியாய மதிப்பு	7,450,914	11,750,052	10,340,197	15,389,574

35.1 வங்கிகளுக்கு செலுத்த வேண்டிய பணத்தின் நகர்வு

	கம்பனி		குழு	
	2023 ரூ. '000	2022 ரூ. '000	2023 ரூ. '000	2022 ரூ. '000
ஏப்ரில் 1 இல் இருப்பு	11,679,642	5,722,936	13,974,861	8,111,994
ஆண்டில் கடன் வாங்கிய தொகை	2,000,000	7,000,000	2,799,279	7,250,000
வருடத்தில் திருப்பிச் செலுத்துதல்	(7,618,773)	(1,946,889)	(9,082,471)	(2,504,664)
வருடத்தில் வட்டி செலவுகள்	1,611,082	903,595	2,233,489	1,117,531
கூட்டுத்தொகை	7,671,951	11,679,642	9,925,158	13,974,861
ஓவர் டிராப்ட்ஸ்	52,720	69,690	1,143,364	1,325,500
மார்ச் 31 நிலவரப்படி இருப்பு	7,724,671	11,749,332	11,068,522	15,300,361

35.2 நீண்ட கால கடன் விவரங்கள்

கடன் வாங்கியவரின் பெயர்	வழங்கப்பட்ட திகதி	கடன் தொகை ரூ. '000	காலம்	வட்டி வீதம்	பாதுகாப்பு நிலை
கொமர்ஷல் பேங்க் ஒப் சிலோன் பீஎல்சீ	11.11.2021	3,000,000	03 years	9.25%	Secured
ஹட்டன் நெஷனல் வங்கி பீஎல்சீ	16.11.2021	4,000,000	03 years	AWPLR + 0.5%	Secured

சொத்து ஆதரவு பத்திரங்கள்

கடன் வாங்கியவரின் பெயர்	வழங்கப்பட்ட திகதி	கடன் தொகை ரூ. '000	காலம்	வட்டி வீதம்	பாதுகாப்பு நிலை
கடன் வாங்கியவரின் பெயர்	29.06.2018	2,000,000	05 years	12.27%	Secured
ஹட்டன் நெஷனல் வங்கி பீஎல்சீ	13.03.2019	2,000,000	05 years	13.08%	Secured

மூ ஒவ்வொரு செக்யூரிட்டிசேஷனுக்கான வட்டி விகிதம் ம் சராசரியான சராசரி வட்டி விகிதமாக வழங்கப்படுகிறது.

பக்கம் எண். 320 ,ல் குறிப்பு 54 ,ல் வெளிப்படுத்தப்பட்ட பத்திரங்களின் விவரங்கள் - நிதிநிலை அறிக்கைகளுக்கு "சொத்து உறுதிமொழி".

35.3 ஒப்பந்த முதிர்வு பகுப்பாய்வு

35.3.1 மீதமுள்ள ஒப்பந்த முதிர்வு பகுப்பாய்வு வங்கிக்கு செலுத்த வேண்டியவை - கம்பனி

மார்ச் 31 நிலவரப்படி	2023			
	ஒரு வருடத்திற்குள்	1-5 வருடங்களை	5 வருடங்களுக்கு மேல்	மொத்தம்
	ரூ. '000	ரூ. '000	ரூ. '000	ரூ. '000
ஓவர் டிராப்ட்ஸ்	52,720	-	-	52,720
நீண்ட கால கடன்கள்	2,340,573	1,748,809	-	4,089,382
சொத்து ஆதரவு பத்திரங்கள்	3,582,569	-	-	3,582,569
மொத்தம்	5,975,862	1,748,809	-	7,724,671

மார்ச் 31 நிலவரப்படி	2022			
	ஒரு வருடத்திற்குள்	1-5 வருடங்களை	5 வருடங்களுக்கு மேல்	மொத்தம்
	ரூ. '000	ரூ. '000	ரூ. '000	ரூ. '000
ஓவர் டிராப்ட்ஸ்	69,690	-	-	69,690
நீண்ட கால கடன்கள்	2,353,092	4,079,126	-	6,432,218
சொத்து ஆதரவு பத்திரங்கள்	3,111,337	2,136,087	-	5,247,424
மொத்தம்	5,534,119	6,215,213	-	11,749,332

35.3.2 மீதமுள்ள ஒப்பந்த முதிர்வு பகுப்பாய்வு வங்கிக்கு செலுத்த வேண்டியவை - குழு

மார்ச் 31 நிலவரப்படி	2023			
	ஒரு வருடத்திற்குள்	1-5 வருடங்களை	5 வருடங்களுக்கு மேல்	மொத்தம்
	ரூ. '000	ரூ. '000	ரூ. '000	ரூ. '000
ஓவர் டிராப்ட்ஸ்	1,143,364	-	-	1,143,364
குறுகிய கால கடன்கள்	1,047,214	-	-	1,047,214
நீண்ட கால கடன்கள்	2,926,926	2,368,449	-	5,295,375
சொத்து ஆதரவு பத்திரங்கள்	3,582,569	-	-	3,582,569
மொத்தம்	8,700,073	2,368,449	-	11,068,522

மார்ச் 31 நிலவரப்படி	2022			
	ஒரு வருடத்திற்குள்	1-5 வருடங்களை	5 வருடங்களுக்கு மேல்	மொத்தம்
	ரூ. '000	ரூ. '000	ரூ. '000	ரூ. '000
ஓவர் டிராப்ட்ஸ்	1,325,500	-	-	1,325,500
குறுகிய கால கடன்கள்	796,993	-	-	796,993
நீண்ட கால கடன்கள்	3,113,993	4,816,451	-	7,930,444
சொத்து ஆதரவு பத்திரங்கள்	3,111,337	2,136,087	-	5,247,424
மொத்தம்	8,347,823	6,952,538	-	15,300,361

36. வாடிக்கையாளர்களுக்கு செலுத்த வேண்டியவை

கணக்கியல் கொள்கை

வாடிக்கையாளர்களின் காரணமாக நிலையான வைப்பு மற்றும் சேமிப்பு வைப்புகளும் அடங்கும். ஆரம்ப அங்கீகாரத்திற்குப் பிறகு, இவை பயனுள்ள வட்டி விகிதம் (EIR) முறை யைப் பயன்படுத்தி அவற்றின் பணமதிப்பிழப்பு செலவில் அளவிடப்படுகின்றன. EIR இன் ஒருங்கிணைந்த பகுதியாக இருக்கும் பிரச்சினை மற்றும் செலவுகளில் ஏதேனும் தள்ளுபடி அல்லது பிரீமியத்தை கணக்கில் எடுத்துக்கொள்வதன் மூலம் பணமதிப்பிழப்பு செலவு கணக்கிடப்படுகிறது. ஈஐஆர் பணமதிப்பிழப்பு என்பது லாபம் அல்லது இழப்பு அறிக்கையில் உள்ள 'வட்டிச் செலவுகளில்' சேர்க்கப்பட்டுள்ளது. கடன்கள் அங்கீகரிக்கப்படாதபோது லாபம் அல்லது இழப்பு அறிக்கையில் ஆதாயங்கள் மற்றும் இழப்புகள் அங்கீகரிக்கப்படுகின்றன.

வைப்புகளுக்கு எதிரான கடனுக்கான பிணையமாக வைத்திருக்கும் ரூ.11.5 பில்லியன் (2021/22 ரூ. 8.0 பில்லியன்) டெபாசிட்கள் வாடிக்கையாளர்களின் காரணமாக சேர்க்கப்பட்டுள்ளன.

2010 ஆம் ஆண்டின் 02 ஆம் ,லக்க நிதி நிறுவனங்களின் (வைப்புப் பொறுப்புக்களுக்கான காப்புறுதி) வழிகாட்டுதலுக்கு இணங்க, வாடிக்கையாளர் உரிமைகள் மற்றும் நம்பிக்கையைப் பாதுகாக்கும் ஒரு பாதுகாப்பு நிகர நடவடிக்கையாக, ,லக்கை வைப்புத்தொகை காப்புறுதி மற்றும் பணப்புழக்க ஆதரவுத் திட்டத்தில் தகுதியான அனைத்து வைப்புப் பொறுப்புகளும் காப்புறுதி செய்யப்பட்டுள்ளன. மேற்படி காப்புறுதித் திட்டத்திற்கான பிரீமியமாக நிறுவனம் வருடத்தில் ரூ.147.58 மில்லியனைச் செலுத்தியுள்ளது. (2021/22 -148.67 மில்லியன்). - 148.67 மில்லியன்).

மார்ச் 31 நிலவரப்படி	கம்பனி		குழு	
	2023 ரூ. '000	2022 ரூ. '000	2023 ரூ. '000	2022 ரூ. '000
நிலையானவைப்பு	96,761,645	95,145,802	103,843,184	103,375,767
சேமிப்பு வைப்பு	4,173,469	8,222,102	4,136,772	8,077,983
மொத்தம்	100,935,114	103,367,904	107,979,956	111,453,750
நியாய மதிப்பு	101,524,558	102,854,237	108,431,346	110,876,896

36.1 வாடிக்கையாளர்களுக்குச் செலுத்த வேண்டிய தொகையின் மீதமுள்ள ஒப்பந்த முதிர்வு பகுப்பாய்வு - கம்பனி

மார்ச் 31 நிலவரப்படி	2023			
	ஒரு வருடத்திற்குள் ரூ. '000	1-5 வருடங்கள் ரூ. '000	5 வருடங்களுக்கு மேல் ரூ. '000	மொத்தம் ரூ. '000
நிலையானவைப்பு	71,191,079	25,570,566	-	96,761,645
சேமிப்பு வைப்பு	3,904,347	83,300	185,822	4,173,469
மொத்தம்	75,095,426	25,653,866	185,822	100,935,114

36.1 வாடிக்கையாளர்களுக்குச் செலுத்த வேண்டிய தொகையின் மீதமுள்ள ஒப்பந்த முதிர்வு பகுப்பாய்வு - கம்பனி

மார்ச் 31 நிலவரப்படி	2022			
	ஒரு வருடத்திற்குள் ரூ. '000	1-5 வருடங்கள் ரூ. '000	5 வருடங்களுக்கு மேல் ரூ. '000	மொத்தம் ரூ. '000
நிலையானவைப்பு	78,112,290	17,033,512	-	95,145,802
சேமிப்பு வைப்பு	7,973,377	75,044	173,681	8,222,102
மொத்தம்	86,085,667	17,108,556	173,681	103,367,904

36.2 வாடிக்கையாளர்களுக்குச் செலுத்த வேண்டிய தொகையின் மீதமுள்ள ஒப்பந்த முதிர்வு பகுப்பாய்வு - குழு

மார்ச் 31 நிலவரப்படி	2023			
	ஒரு வருடத்திற்குள்	1-5 வருடங்கள்	5 வருடங்களுக்கு மேல்	மொத்தம்
	ரூ. '000	ரூ. '000	ரூ. '000	ரூ. '000
நிலையானவைப்பு	78,092,707	25,727,174	-	103,843,184
சேமிப்பு வைப்பு	3,862,675	83,300	190,797	4,136,772
மொத்தம்	81,955,382	25,810,474	190,797	107,979,956

மார்ச் 31 நிலவரப்படி	2022			
	ஒரு வருடத்திற்குள்	1-5 வருடங்கள்	5 வருடங்களுக்கு மேல்	மொத்தம்
	ரூ. '000	ரூ. '000	ரூ. '000	ரூ. '000
நிலையானவைப்பு	86,149,370	17,226,397	-	103,375,767
சேமிப்பு வைப்பு	7,829,258	75,044	173,681	8,077,983
மொத்தம்	93,978,628	17,301,441	173,681	111,453,750

37. கடன் பத்திரங்கள் வழங்கப்பட்டன

கணக்கியல் கொள்கை

வழங்கப்பட்ட கடன் பத்திரங்கள் நீண்ட கால மற்றும் குறுகிய கால பணப்புழக்க நிதி தேவைகளுக்காக நிறுவனம் மற்றும் குழுவால் கடன் வாங்கப்பட்ட நிதியைக் குறிக்கின்றன. ஆரம்ப அங்கீகாரத்திற்குப் பிறகு, இவை EIR முறை யைப் பயன்படுத்தி அவற்றின் பணமதிப்பிழப்பு செலவில் அளவிடப்படுகின்றன. EIR இன் ஒருங்கிணைந்த பகுதியாக இருக்கும் பிரச்சினை மற்றும் செலவுகளில் ஏதேனும் தள்ளுபடி அல்லது பிரீமியத்தை கணக்கில் எடுத்துக்கொள்வதன் மூலம் பணமதிப்பிழப்பு செலவு கணக்கிடப்படுகிறது. ஈஐஆர் பணமதிப்பிழப்பு என்பது லாபம் அல்லது இழப்பு அறிக்கையில் உள்ள 'வட்டிச் செலவுகளில்' சேர்க்கப்பட்டுள்ளது. கடன்கள் அங்கீகரிக்கப்படாதபோது லாபம் அல்லது இழப்பு அறிக்கையில் ஆதாயங்கள் மற்றும் இழப்புகள் அங்கீகரிக்கப்படுகின்றன.

மார்ச் 31 நிலவரப்படி	பக்க எண்	குறிப்பு	கம்பனி		குழு	
			2023	2022	2023	2022
			ரூ. '000	ரூ. '000	ரூ. '000	ரூ. '000
பட்டியலிடப்பட்ட கடன் பத்திரங்கள்	37.2	300	16,706,049	17,244,313	16,564,956	17,103,223
மொத்தம்			16,706,049	17,244,313	16,564,956	17,103,223
நியாய பெறுமதி			13,139,340	16,266,084	12,998,247	16,124,318

37.1 வழங்கப்பட்ட கடன் பத்திரங்களின் இயக்கம்

	கம்பனி		குழு	
	2023	2022	2023	2022
	ரூ. '000	ரூ. '000	ரூ. '000	ரூ. '000
ஏப்ரில் 1 இல் இருப்பு	17,244,313	13,825,553	17,103,223	13,684,516
ஆண்டில் கடன் வாங்கிய தொகை	-	10,000,000	-	10,000,000
வழங்கப்பட்ட கடன் பத்திரங்களின் மீட்பு	(704,600)	(6,798,610)	(704,600)	(6,798,610)
வழங்கப்பட்ட கடன் பத்திரங்களுக்கான வட்டி செலவுகள்	1,555,403	1,875,532	1,539,300	1,859,429
வழங்கப்பட்ட கடன் பத்திரங்களுக்கு செலுத்தப்படும் வட்டி	(1,389,067)	(1,658,162)	(1,372,967)	(1,642,112)
மார்ச் 31 நிலவரப்படி இருப்பு	16,706,049	17,244,313	16,564,956	17,103,223

37. 37. கடன் பத்திரங்கள் வழங்கப்பட்டன (தொடர்ந்து ...)

37.2 பட்டியலிடப்பட்ட கடன் பத்திரங்கள்

மார்ச் 31 நிலவரப்படி	முகப்பு பெறுமதி	வட்டி வீதம்	மீள் செலுத்தும் காலம்	வகை	கம்பனி		குழு		
					2023	2022	2023	2022	
வெளியிடப்பட்ட திகதி	முதிர்ச்சி நாள்	ரூ. '000			ரூ. '000	ரூ. '000	ரூ. '000	ரூ. '000	
சிரேஷ்ட, பாதுகாப்பற்ற, மீட்டெடுக்கக்கூடிய ,AA(-) மதிப்பிடப்பட்டது									
18-ஏப்ரல்-2018	18-ஏப்ரல்-2022	704,600	12.40%	வருடாந்தம்	Type A	-	785,163	-	785,163
18-ஏப்ரல்-2018	18-ஏப்ரல்-2023	5,295,400	12.80%	வருடாந்தம்	Type B	5,943,391	5,941,109	5,802,298	5,800,019
5-ஆகஸ்ட்-2021	5-ஆகஸ்ட்-2024	2,942,940	8.00%	வருடாந்தம்	Type A	3,089,465	3,087,136	3,089,465	3,087,136
5-ஆகஸ்ட்-2021	5-ஆகஸ்ட்-2024	2,419,929	8.00%	முதிர்ச்சியில்	Type B	2,743,781	2,538,385	2,743,781	2,538,385
5-ஆகஸ்ட்-2021	5-ஆகஸ்ட்-2026	4,272,360	9.00%	வருடாந்தம்	Type C	4,509,198	4,507,686	4,509,198	4,507,686
5-ஆகஸ்ட்-2021	5-ஆகஸ்ட்-2026	364,766	9.00%	முதிர்ச்சியில்	Type D	420,214	384,834	420,214	384,834

37.2.1 மூலதனச் சந்தை மூலம் திரட்டப்பட்ட நிதியைப் பயன்படுத்தல்

வியாத் தொகுப்புக்கமைய குறிக்கொள	வியாதொகுப்பின்படி ஒதுக்கப்பட்ட தொகை	வியாதொகுப்பின் படி செல்லுபடியாகும் திகதி	வருவாயிலிருந்து ஒதுக்கப்பட்ட தொகை	மொத்த வருமான %	பயன்படுத்தப்பட்ட தொகைகள்	ஒதுக்கீட்டிற்கு எதிராக பயன்படுத்திய %	நிதி எங்கு முதலீடு செய்யப்படுகிறது என்பது உட்பட முழுமையாகப் பயன்படுத்தப்படவில்லை என்றால் தெளிவுபடுத்துதல்
	ரூ. '000		ரூ. '000	(B)		(B/A)	

2018/19 ஆம் ஆண்டில் பட்டியலிடப்பட்ட , மூத்த , பாதுகாப்பற்ற , மீட்டெடுக்கக்கூடிய , விகிதக் கடன் பத்திரங்களின் வெளியீடு

இந்தக் கடனீட்டுப் பத்திர வெளியீட்டின் மூலம் திரட்டப்பட்ட நிதியானது, 26 மார்ச் 2018 அன்று முதிர்ச்சியடைந்த கடனீட்டுப் பத்திரங்களைத் தீர்க்கப் பெறப்பட்ட குறுகிய கால வசதிகளைத்திருப்பிச் செலுத்தவும், நிறுவனத்தின் செயல்பாட்டு மூலதனத் தேவைகளுக்காகவும் பயன்படுத்தப்பட்டது.	6,000,000	ஒதுக்கீடு செய்யப்பட்ட நாளிலிருந்து அடுத்த 12 மாதங்களுக்கள்	6,000,000	100	6,000,000	100	இல்லை
---	-----------	--	-----------	-----	-----------	-----	-------

2021/22 ஆம் ஆண்டில் பட்டியலிடப்பட்ட , மூத்த , பாதுகாப்பற்ற , மீட்டெடுக்கக்கூடிய , மதிப்பிடப்பட்ட கடன் பத்திரங்களின் வெளியீடு

கடன் பத்திர வெளியீடு மூலம் திரட்டப்படும் நிதி, நிறுவனத்தின் கடன் இல் காவை விரிவுபடுத்த பயன்படுத்தப்படும்.	10,000,000	ஒதுக்கீடு செய்யப்பட்ட நாளிலிருந்து அடுத்த 6 மாதங்களுக்குள்	10,000,000	100	10,000,000	100	இல்லை
---	------------	--	------------	-----	------------	-----	-------

கடன் பாதுகாப்பின் மீதமுள்ள ஒப்பந்த முதிர்வு பகுப்பாய்வு - கம்பனி

மார்ச் 31 நிலவரப்படி	2023			
	ஒரு வருடத்திற்குள்	1-5 வருடங்கள்	5 வருடங்களுக்கு மேல்	மொத்தம்
	ரூ. '000	ரூ. '000	ரூ. '000	ரூ. '000
பட்டியலிடப்பட்ட கடன் பத்திரங்கள்	6,718,166	9,987,883	-	16,706,049
மொத்தம்	6,718,166	9,987,883	-	16,706,049

மார்ச் 31 நிலவரப்படி	2022			
	ஒரு வருடத்திற்குள்	1-5 வருடங்கள்	5 வருடங்களுக்கு மேல்	மொத்தம்
	ரூ. '000	ரூ. '000	ரூ. '000	ரூ. '000
பட்டியலிடப்பட்ட கடன் பத்திரங்கள்	1,977,853	15,266,460	-	17,244,313
மொத்தம்	1,977,853	15,266,460	-	17,244,313

கடன் பாதுகாப்பின் மீதமுள்ள ஒப்பந்த முதிர்வு பகுப்பாய்வு - குழு

மார்ச் 31 நிலவரப்படி	2023			
	ஒரு வருடத்திற்குள்	1-5 வருடங்கள்	5 வருடங்களுக்கு மேல்	மொத்தம்
	ரூ. '000	ரூ. '000	ரூ. '000	ரூ. '000
பட்டியலிடப்பட்ட கடன் பத்திரங்கள்	6,577,073	9,987,883	-	16,564,956
மொத்தம்	6,577,073	9,987,883	-	16,564,956

மார்ச் 31 நிலவரப்படி	2022			
	ஒரு வருடத்திற்குள்	1-5 வருடங்கள்	5 வருடங்களுக்கு மேல்	மொத்தம்
	ரூ. '000	ரூ. '000	ரூ. '000	ரூ. '000
பட்டியலிடப்பட்ட கடன் பத்திரங்கள்	1,962,543	15,140,680	-	17,103,223
மொத்தம்	1,962,543	15,140,680	-	17,103,223

38. பிற நிதி பொறுப்புகள்

கணக்கியல் கொள்கை

பிற நிதி பொறுப்புகளில் சப்ளையர்களுக்கு செலுத்த வேண்டிய தொகை, செலுத்த வேண்டிய காப்பீடு, செலுத்த வேண்டிய ஈவுத்தொகை மற்றும் பிற செலுத்த வேண்டியவை ஆகியவை அடங்கும். இந்த பொறுப்புகள் வட்டி செலுத்தாதவை மற்றும் அறிக்கையிடும் தேதியில் செலுத்தப்படும் என எதிர்பார்க்கப்படும் தொகையில் பதிவு செய்யப்பட்டுள்ளன.

மற்ற அனைத்து நிதிப் பொறுப்புகளும் தொடக்கத்தில் நியாயமான மதிப்பில் அங்கீகரிக்கப்பட்டு, பின்னர் கடனீட்டுச் செலவில் அளவிடப்படும்.

சப்ளையர்களுக்கு செலுத்த வேண்டிய தொகை

சப்ளையர்களுக்குச் செலுத்த வேண்டிய தொகையானது, சாதாரண வணிகப் போக்கில் வாகன சப்ளையர்களுக்குச் செலுத்த வேண்டிய கடமையை உள்ளடக்கியது.

செலுத்த வேண்டிய காப்பீடு

செலுத்த வேண்டிய காப்பீட்டில் வாகனங்கள் தொடர்பாக காப்பீட்டு நிறுவனங்களுக்கு செலுத்த வேண்டிய பிரீமியம் தொகையும் அடங்கும்.

மார்ச் 31 நிலவரப்படி	கம்பனி		குழு	
	2023	2022	2023	2022
	ரூ. '000	ரூ. '000	ரூ. '000	ரூ. '000
விநியோகஸ்தர்களுக்கு செலுத்த வேண்டிய தொகை	204,319	2,181,519	243,157	2,243,619
செலுத்த வேண்டிய காப்பீடு	613,806	609,130	-	-
பிற செலுத்த வேண்டியவை	639,263	845,879	1,466,417	1,799,703
மொத்தம்	1,457,388	3,636,528	1,709,574	4,043,322

39. காப்பீட்டு பொறுப்புகள் மற்றும் மறுகாப்பீடு செலுத்த வேண்டும்

கணக்கியல் கொள்கை

நிகர ஈட்டப்படாத பிரீமியத்திற்கான ஒதுக்கீடு

பெறப்படாத பிரீமியங்களுக்கான ஒதுக்கீடு என்பது இன்னும் காலாவதியாகாத அபாயங்களுக்குப் பெறப்பட்ட பிரீமியங்களைக் குறிக்கிறது. பொதுவாக இது ரூபு ஒப்பந்தத்தின் காலப்பகுதியில் வெளியிடப்படுகிறது மற்றும் பிரீமியம் வருமானமாக அங்கீகரிக்கப்படுகிறது. ஒவ்வொரு அறிக்கையில் தேதியிலும், குழு அதன் காலாவதியான ஆபத்து மற்றும் பொறுப்புகளை மதிப்பாய்வு செய்கிறது.

பெறப்படாத பிரீமியங்களை விட எதிர்பார்க்கப்படும் உரிமைகோரல்கள் மற்றும் ஒத்திவைக்கப்பட்ட கையகப்படுத்தல் செலவுகள் ஏதேனும் அதிகமாக உள்ளதா என்பதை தீர்மானிக்க போதுமான சோதனை செய்யப்படுகிறது. இந்த கணக்கீடு எதிர்பார்க்கப்படும் முதலீட்டு வருவாயைக் கணக்கிடப் பிறகு எதிர்கால ஒப்பந்த பணப்புழக்கங்களின் தற்போதைய மதிப்பீடுகளைப் பயன்படுத்துகிறது.

தொடர்புடைய அல்லாத ஆயுள் காப்பீட்டு தொழில்நுட்ப விதிகள் தொடர்பான சொத்துக்கள் மீது எழும். ஈட்டப்படாத பிரீமியங்களின் சுமந்து செல்லும் தொகை போதுமானதாக இல்லை என்று இந்த மதிப்பீடுகள் காட்டினால், லாபம் அல்லது நஷ்டம் குறித்த அறிக்கையில், பொறுப்புத் தகுதிக்கான ஏற்பாட்டை அமைப்பதன் மூலம் குறைபாடு அங்கீகரிக்கப்படுகிறது.

SLFRS 4 - இன்கூரன்ஸ் ஒப்பந்தங்களின் படி இது குழுவானது ஒரு வெளிப்புற ஆக்சுவரியின் உதவியுடன் ஆயுள் அல்லாத ஒப்பந்தப் பொறுப்புகள் தொடர்பாக ஒரு பொறுப்பு போதுமான தன்மை சோதனையை (LAT) செய்கிறது.

மொத்த நிலுவையில் உள்ள உரிமைகோரல்களுக்கான ஒதுக்கீடு

ஒப்பந்தங்களில் நுழைந்து பிரீமியங்கள் வசூலிக்கப்படும்போது ஆயுள் காப்பீடு அல்லாத ஒப்பந்த பொறுப்புகள் அங்கீகரிக்கப்படுகின்றன. இந்த பொறுப்புகள் நிலுவையில் உள்ள உரிமைகோரல்கள் என அழைக்கப்படுகின்றன. இவை அனைத்து உரிமைகோரல்களின் மதிப்பிடப்பட்ட இறுதிச் செலவை அடிப்படையாகக் கொண்டவை. ஆனால் அறிக்கையிடப்பட்டாலும் இல்லாவிட்டாலும், அறிக்கையிடப்பட்ட தேதியில் தீர்க்கப்படாமல், தொடர்புடைய உரிமைகோரல்களைக் கையாளுதல் செலவுகள் மற்றும் காப்புறுதியின் எதிர்பார்க்கப்படும் மதிப்பைக் குறைத்தல் மற்றும் பிற மீட்பு.

பணத்தின் நேர மதிப்புக்கு பொறுப்பு தள்ளுபடி செய்யப்படாது. சமப்படுத்தல் அல்லது பேரழிவு இருப்புக்களுக்கான எந்த ஏற்பாடும் அங்கீகரிக்கப்படவில்லை. ஒப்பந்தம் காலாவதியாகும் போது இடில்லாச்சாரஜ் செய்யப்படும் போது அல்லது ரத்து செய்யப்படும் போது பொறுப்புகள் நீக்கப்படும்.

மொத்தமாக ஏற்பட்ட ஆனால் புகாரளிக்கப்படாத உரிமைகோரல்களுக்கான ஒதுக்கீடு

சில வகையான உரிமைகோரல்களின் அறிவிப்பு மற்றும் தீர்வுகளில் தாமதங்கள் ஏற்படலாம், எனவே இவற்றின் இறுதி விலையை அறிக்கையிடும் தேதியில் உறுதியாக அறிய முடியாது. அனுபவ தரவு மற்றும் பாதகமான விலகலுக்கான விளிம்பை உள்ளடக்கிய தற்போதைய அனுமானங்களின் அடிப்படையில், நிலையான ஆக்சுவரியல் களைப் ப்ரொஜெக்ஷன் நுட்பங்களின் வரம்பைப் பயன்படுத்தி அறிக்கையில் தேதியில் பொறுப்பு கணக்கிடப்படுகிறது.

ஆயுள் காப்பீடு அல்லாத ஒப்பந்தங்களுக்கு இது அறிக்கையிடப்பட்ட தேதியில் எதிர்பார்க்கப்படும் உரிமைகோரல்களின் எதிர்பார்க்கப்படும் இறுதிச் செலவு மற்றும் அறிக்கையிடப்பட்ட தேதியில் ஏற்பட்ட ஆனால் இதுவரை அறிவிக்கப்படாத (IBNR) களைக்களின் எதிர்பார்க்கப்படும் இறுதிச் செலவு ஆகிய இரண்டிற்கும் மதிப்பீடுகள் செய்யப்பட வேண்டும். இறுதி உரிமைகோரல்களின் விலையை உறுதியுடன் நிறுவுவதற்கு ஒரு குறிப்பிடத்தக்க கால அவகாசம் எடுக்கலாம் மற்றும் சில வகையான பாலிசிகளுக்கு இனிது நிலை அறிக்கையில் IBNR உரிமைகோரல்கள் பெரும்பகுதி பொறுப்பாகும்.

செயின் லேடர் முறை இபோர்ன்ஹூட்டர்-பெர்சுன் முறை மற்றும் அதிர்வெண்/கடுமை முறை போன்ற நிலையான ஆக்சுரியல் க்ளெய்ம் ப்ரொஜெக்ஷன் நுட்பங்களின் வரம்பைப் பயன்படுத்தி நிலுவையில் உள்ள உரிமைகோரல்களின் இறுதி விலை மதிப்பிடப்படுகிறது.

இந்த நுட்பங்களின் அடிப்படையிலான முக்கிய அனுமானம் என்னவென்றால், ஒரு நிறுவனத்தின் கடந்தகால உரிமைகோரல் மேம்பாட்டு அனுபவம் எதிர்கால உரிமைகோரல் மேம்பாட்டிற்கு பயன்படுத்தப்படலாம், எனவே இறுதி உரிமைகோரல் செலவுகள். எனவே இது ந்த முறைகள் செலுத்தப்பட்ட மற்றும் ஏற்பட்ட இழப்புகளின் வளர்ச்சி ஒரு உரிமைகோரலுக்கான சராசரி செலவுகள் மற்றும் முந்தைய ஆண்டுகளின் கவனிக்கப்பட்ட வளர்ச்சி மற்றும் எதிர்பார்க்கப்படும் இழப்பு விகிதங்களின் அடிப்படையில் உரிமைகோரல் எண்களை விரிவுபடுத்துகின்றன. வரலாற்று உரிமைகோரல்களின் வளர்ச்சி முக்கியமாக விபத்து ஆண்டுகளால் பகுப்பாய்வு செய்யப்படுகிறது. ஆனால் புலியியல் பகுதி மற்றும் குறிப்பிடத்தக்க வணிக வரிகள் மற்றும் உரிமைகோரல் வகைகளால் மேலும் பகுப்பாய்வு செய்யப்படலாம். பெரிய உரிமைகோரல்கள் பொதுவாக தனித்தனியாக கவனிக்கப்படும், இழப்பை சரிசெய்தல் மதிப்பீடுகளின் முக மதிப்பில் ஒதுக்கப்பட்டு அல்லது அவற்றின் எதிர்கால வளர்ச்சியை பிரதிபலிக்கும் வகையில் தனித்தனியாக திட்டமிடப்படுகிறது. பெரும்பாலான சந்தர்ப்பங்களில், உரிமைகோரல்களின் எதிர்கால விகிதங்கள் பணவீக்கம் அல்லது இழப்பு விகிதங்கள் குறித்து வெளிப்படையான அனுமானங்கள் எதுவும் செய்யப்படுவதில்லை. அதற்குப் பதிலாக இயல்புநிலை மற்றும் அனுமானங்கள், முன்கணிப்புகளை அடிப்படையாகக் கொண்ட வரலாற்று உரிமைகோரல் மேம்பாட்டுத் தரவுகளில் மறைமுகமாக உள்ளன.

கடந்த காலப் போக்குகள் எதிர்காலத்தில் எந்த அளவிற்குப் பொருந்தாது என்பதை மதிப்பிடுவதற்கு கூடுதல் தரமான தீர்ப்பு பயன்படுத்தப்படுகிறது. (உதாரணமாக ஒரு முறை நிகழ்வுகள், வெளி அல்லது சந்தை காரணிகளில் ஏற்படும் மாற்றங்கள், உரிமைகோருவதற்கான பொது அணுகுமுறைகள், பொருளாதார நிலைமைகள், உரிமைகோரல் பணவீக்கம், நீதித்துறை முடிவுகள் மற்றும் சட்டங்கள், அத்துடன் போர்ட்/போலியோ கலவை இகொள்கை அம்சங்கள் மற்றும் உரிமைகோரல்களைக் கையாளும் நடைமுறைகள் போன்ற உள்ள காரணிகள்) சாத்தியமான விளைவுகளின் வரம்பிலிருந்து சாத்தியமான விளைவுகளை முன்வைக்கும் உரிமைகோரல்களின் மதிப்பிடப்பட்ட இறுதிச் செலவை அடைவதற்காக சம்பந்தப்பட்ட நிச்சயமற்ற தன்மைகள்.

இதே போன்ற தீர்ப்புகள், மதிப்பீடுகள் மற்றும் அனுமானங்கள் பெறப்படாத பிரீமியத்திற்கான ஒதுக்கீடுகளின் போதுமான மதிப்பீட்டில் பயன்படுத்தப்படுகின்றன.

காப்பீட்டு ஒப்பந்த பொறுப்புகள்

ஆயுள் அல்லாத காப்பீட்டு ஒப்பந்த பொறுப்புகள்

மேடெகை நாளெரசயஉெந உழவெசயஉவ டயையடிடைவைநெள யசந சநஉழபுனெளநெ றாநெ உழவெசயஉவள யசந நவெநசநன யனெ ிசநஅரைஅள யசந உாயசபநன. வாநநாந டயையடிடைவைநெள யசந மெழெ யள வஒப்பந்தங்கள் நுழைந்து பிரீமியங்கள் வசூலிக்கப்படும்போது ஆயுள் காப்பீட்டு அல்லாத ஒப்பந்த பொறுப்புகள் அங்கீகரிக்கப்படுகின்றன. இந்த பொறுப்புகள் நிலுவையில் உள்ள உரிமைகோரல்கள் என அழைக்கப்படுகின்றன. இவை அனைத்து உரிமைகோரல்களின் மதிப்பிடப்பட்ட இறுதிச் செலவை அடிப்படையாகக் கொண்டவை. இவ்வாறு அறிக்கையிடப்பட்டாலும் இல் லாவிட்டாலும், அறிக்கையிடப்பட்ட தேதியில் தீர்க்கப்படாமல், தொடர்புடைய உரிமைகோரல்களைக் கையாளுதல் செலவுகள் மற்றும் காப்புறுதியின் எதிர்பார்க்கப்படும் மதிப்பைக் குறைத்தல் மற்றும் பிற மீட்பு, சில வகையான உரிமைகோரல்களின் அறிவிப்பு மற்றும் தீர்வுகளில் தாமதங்கள் ஏற்படலாம், எனவே இவற்றின் இறுதி விலையை அறிக்கையிடும் தேதியில் உறுதியாக அறிய முடியாது. ஸ்டாண்டர்ட் ஆக்சரியல் க்ளைம் ப்ரொஜெக்ஷனின் வரம்பைப் பயன்படுத்தி அறிக்கையிடும் தேதியில் பொறுப்பு கணக்கிடப்படுகிறது.

நுட்பங்கள். பணத்தின் நேர மதிப்புக்கு பொறுப்பு தள்ளுபடி செய்யப்படுகிறது. சமப்படுத்தல் அல்லது பேரழிவு இருப்புக்களுக்கான எந்த ஏற்பாடும் அங்கீகரிக்கப்படவில்லை. ஒப்பந்தம் காலாவதியாகும் போது இடிவழிசார்ஜ் செய்யப்படும் போது அல்லது ரத்து செய்யப்படும் போது பொறுப்புகள் அங்கீகரிக்கப்படுகிறது.

பெறப்படாத பிரீமியங்களுக்கான ஒதுக்கீடு இன்னும் காலாவதியாகாத அபாயங்களுக்குப் பெறப்பட்ட பிரீமியங்களைக் குறிக்கிறது. பொதுவாக இது ரூபு ஒப்பந்தத்தின் காலப்பகுதியில் வெளியிடப்படுகிறது மற்றும் பிரீமியம் வருமானமாக அங்கீகரிக்கப்படுகிறது. ஒவ்வொரு அறிக்கையிடல் தேதியிலும், குழு அதன் காலாவதியான ஆயுத்து மற்றும் பொறுப்புகளை மதிப்பாய்வு செய்கிறது.

பெறப்படாத பிரீமியங்களை விட எதிர்பார்க்கப்படும் உரிமைகோரல்கள் மற்றும் ஒத்திவைக்கப்பட்ட கையகப்படுத்தல் செலவுகள் ஏதேனும் அதிகமாக உள்ளதா என்பதை தீர்மானிக்க போதுமான சோதனை செய்யப்படுகிறது. இந்த கணக்கீடு எதிர்பார்க்கப்படும் முதலீட்டு வருவாயைக் கணக்கிட்ட பிறகு எதிர்கால ஒப்பந்த பணப்புழக்கங்களின் தற்போதைய மதிப்பீடுகளைப் பயன்படுத்துகிறது.

தொடர்புடைய அல்லாத ஆயுள் காப்பீட்டு தொழில்நுட்ப விதிகள் தொடர்பான சொத்துக்கள் மீது எழும். ஈட்டப்படாத பிரீமியங்களின் சுமந்து செல்லும் தொகை போதுமானதாக இல் லை என்று இந்த மதிப்பீடுகள் காட்டினால், பொறுப்புப் போதுமான அளவுக்கான ஏற்பாட்டை அமைப்பதன் மூலம் வருமான அறிக்கையில் குறைபாடு அங்கீகரிக்கப்படுகிறது.

செலுத்த வேண்டிய காப்பீட்டின் அங்கீகாரத்தை நீக்குதல்

பொறுப்பின் கீழ் உள்ள பொறுப்பு நீக்கப்படும்போது இரத்து செய்யப்பட்டால் அல்லது காலாவதியாகும்போது இசெலுத்த வேண்டிய காப்பீடுகள் அங்கீகரிக்கப்படுகிறது.

காலாவதியாகாத இடர் இருப்பு

பிரீமியம் பொறுப்பைக் கணக்கிடுவதற்கு இருப்பிடத்தக்க நிர்வாகத் தீர்ப்பின் அடிப்படையில் தீர்மானிக்கப்பட்ட எதிர்பார்க்கப்படும் தொகையுடன், நிறுவனம் வைத்திருக்கும் பெறப்படாத பிரீமியம் இருப்புக்களுக்கு குறைவான ஒத்திவைக்கப்பட்ட கையகப்படுத்தல் செலவை ஒப்பிடுவது அவசியம். காலாவதியாகாத இடர் பொறுப்பை மதிப்பிடுவதில், ஒவ்வொரு வணிகத்திற்கும் எதிர்பார்க்கப்படும் நிகர உரிமைகோரல் விகிதத்தில் அனுமானங்கள் செய்யப்படுகின்றன மற்றும் இந்த கொள்கைகள் உரிமைகோரல்களுக்கு வெளியிடும் போது ஏற்படும் மேலாண்மை செலவுகள்.

ஆயுள் அல்லாத காப்பீட்டு ஒப்பந்த பொறுப்புகள்

ஆயுள் காப்பீட்டு அல்லாத ஒப்பந்தங்களுக்கு இஅறிக்கையிடும் தேதியில் எதிர்பார்க்கப்படும் க்ளைம்களின் எதிர்பார்க்கப்படும் இறுதிச் செலவு மற்றும் எதிர்பார்க்கப்படும் க்ளைம்களின் எதிர்பார்க்கப்படும் இறுதிச் செலவு இவ்வாறு அறிக்கையிடும் தேதியில் (IBNR) இன்னும் தெரிவிக்கப்படவில்லை. இறுதி உரிமைகோரல்களின் விலை உறுதியாகவும் சில வகை பாலிசிகளுக்காகவும் நிறுவப்படுவதற்கு குறிப்பிடத்தக்க கால அவகாசம் எடுக்கலாம்.

செயின் லேடர் மற்றும் போர்ன்ஹூட்டர்-பெர்குசன் முறைகள் மற்றும் அதிர்வெண்/கடுமை முறை போன்ற நிலையான ஆக்சரியல் க்ளெய்ம் ப்ரொஜெக்ஷன் நுட்பங்களின் வரம்பைப் பயன்படுத்தி நிலுவையில் உள்ள உரிமைகோரல்களின் இறுதி விலை மதிப்பிடப்படுகிறது.

இந்த நுட்பங்களின் அடிப்படையிலான முக்கிய அனுமானம் என்னவென்றால், ஒரு நிறுவனத்தின் கடந்தகால உரிமைகோரல் மேம்பாட்டு அனுபவம் எதிர்கால உரிமைகோரல் மேம்பாட்டிற்கு பயன்படுத்தப்படலாம், எனவே இறுதி உரிமைகோரல் செலவுகள். எனவே இது ந்த முறைகள் செலுத்தப்பட்ட மற்றும் ஏற்பட்ட இழப்புகளின் வளர்ச்சி ஒரு உரிமைகோரலுக்கான சராசரி செலவுகள் மற்றும் முந்தைய ஆண்டுகளின் கவனிக்கப்பட்ட வளர்ச்சி மற்றும் எதிர்பார்க்கப்படும் இழப்பு விகிதங்களின் அடிப்படையில் உரிமைகோரல் எண்களை விரிவுபடுத்துகின்றன. வரலாற்று உரிமைகோரல் மேம்பாடு முக்கியமாக விபத்து காலங்கள் மற்றும் குறிப்பிடத்தக்க வணிக வரிகளால் பகுப்பாய்வு செய்யப்படுகிறது. இவ்வாறு புவிமியல் பகுதி மற்றும் உரிமைகோரல் வகைகளால் மேலும் பகுப்பாய்வு செய்யப்படலாம். பெரிய உரிமைகோரல்கள், இழப்பு சரிசெய்தல் மதிப்பீடுகளின் முக மதிப்பில் முன்பதிவு செய்யப்படுவதன் மூலமோ அல்லது அவற்றின் எதிர்கால வளர்ச்சியைப் பிரதிபலிக்கும் வகையில் தனித்தனியாக முன்வைக்கப்படுவதன் மூலமோ தனித்தனியாகக் குறிப்பிடப்படலாம். பெரும்பாலான சந்தர்ப்பங்களில், உரிமைகோரல்களின் எதிர்கால விகிதங்கள் பணவீக்கம் அல்லது இழப்பு விகிதங்கள் குறித்து வெளிப்படையான அனுமானங்கள் எதுவும் செய்யப்படுவதில்லை. அதற்குப் பதிலாக இயல்புநடுத்தப்படும் அனுமானங்கள், முன்கணிப்புகளை அடிப்படையாகக் கொண்ட வரலாற்று உரிமைகோரல் மேம்பாட்டுத் தரவுகளில் மறைமுகமாக உள்ளன.

கடந்த காலப் போக்குகள் எதிர்காலத்தில் எந்த அளவிற்குப் பொருந்தாது என்பதை மதிப்பிடுவதற்கு கூடுதல் தரமான தீர்ப்பு பயன்படுத்தப்படுகிறது. (உதாரணமாக ஒரு முறை நிகழ்வுகள், வெளி அல்லது சந்தை காரணிகளில் ஏற்படும் மாற்றங்கள், உரிமைகோருவதற்கான பொது அணுகுமுறைகள், பொருளாதார நிலைமைகள், உரிமைகோரல் பணவீக்கம், நீதித்துறை முடிவுகள் மற்றும் சட்டங்கள், அத்துடன் போர்ட்/போலியோ கல்வை இகொள்கை அம்சங்கள் மற்றும் உரிமைகோரல்களைக் கையாளுதல் நடைமுறைகள் போன்ற உள் காரணிகள்) சாத்தியமான விளைவுகளின் வரம்பிலிருந்து சாத்தியமான விளைவுகளை முன்வைக்கும் உரிமைகோரல்களின் மதிப்பிடப்பட்ட இறுதிச் செலவை அடைவதற்காக சம்பந்தப்பட்ட நிச்சயமற்ற தன்மைகள்.

இது போன்ற தீர்ப்புகள், மதிப்பீடுகள் மற்றும் அனுமானங்கள் பெறப்படாத பிரீமியத்திற்கான ஒதுக்கீடுகளின் போதுமான மதிப்பீட்டில் பயன்படுத்தப்படுகின்றன. ஒரு ஒப்பந்தத்தால் வழங்கப்படும் காப்பீட்டுச் சேவை முறைக்கு நேரப் பங்கீடு தவிர வேறு அடிப்படையில் பெறப்படாத பிரீமியத்தைத் திருப்பிச் செலுத்த வேண்டுமா என்பதைத் தீர்மானிப்பதிலும் தீர்ப்பு தேவைப்படுகிறது.

அனைத்து பொது காப்பீட்டு ஒப்பந்தங்களும் உட்பட்டவை ஒரு பொறுப்பு போதுமான சோதனை (LAT). LAT ஆனது M/s ஆல் மேற்கொள்ளப்பட்டது. NMG குவையெசெயைட ரூநசஎநெள ஊழனெரடவெபெ ிவந ரூஅவைநெளஇசிங்க்ப்பூர்.

மறுகாப்பீட்டு பொறுப்புகள் காப்பீட்டு நிறுவனங்களின் நிலுவைகளைக் குறிக்கின்றன. மறுகாப்பீட்டு சொத்துக்கள் அல்லது பொறுப்புகள் ஒப்பந்த உரிமைகள் அனைக்கப்படும் போது அல்லது காலாவதியாகும் போது அல்லது ஒப்பந்தம் வேறொரு தரப்பினருக்கு மாற்றப்படும் போது அங்கீகரிக்கப்படவில்லை.

39. காப்பீட்டு பொறுப்புகள் மற்றும் மறுகாப்பீடு செலுத்தப்பட்ட வேண்டியவை (தொடர்ந்து ...)

மார்ச் 31 நிலவரப்படி	குறிப்பு	பக்க எண்.	கம்பனி		குழு	
			2023 ரூ. '000	2022 ரூ. '000	2023 ரூ. '000	2022 ரூ. '000
காப்பீட்டு பொறுப்புகள்	39.1	304	-	-	4,800,973	5,314,549
மறுகாப்பீடு செலுத்த வேண்டியவை			-	-	405,649	588,814
மொத்தம்			-	-	5,206,622	5,903,363

39.1 காப்பீட்டு பொறுப்புகள்

மார்ச் 31 நிலவரப்படி	கம்பனி		குழு	
	2023 ரூ. '000	2022 ரூ. '000	2023 ரூ. '000	2022 ரூ. '000
நிலுவையில் உள்ள உரிமைக்கோரல் ஏற்பாடு	-	-	1,288,755	1,652,891
ஈட்டப்படாத பிரிமியர்களுக்கான ஒதுக்கீடு (நிகரம்)	-	-	3,512,218	3,661,658
மொத்தம்	-	-	4,800,973	5,314,549

40. குத்தகை பொறுப்புகள்

கணக்கியல் கொள்கை

குத்தகையின் தொடக்கத் தேதியில் குத்தகைக் காலத்தில் செய்யப்படும் குத்தகைக் கொடுப்பனவுகளின் தற்போதைய மதிப்பில் அளவிடப்படும் குத்தகைப் பொறுப்புகளை நிறுவனம் அங்கீகரிக்கிறது. குத்தகையில் உள்ள வட்டி விகிதத்தை உடனடியாக தீர்மானிக்க முடியாது. தொடக்கத் தேதிக்குப் பிறகு, குத்தகைப் பொறுப்புகளின் அளவு வட்டியின் அதிகரிப்பைப் பிரதிபலிக்கும் வகையில் அதிகரிக்கப்பட்டு, குத்தகைக் கொடுப்பனவுகளுக்குக் குறைக்கப்படுகிறது. கூடுதலாக, ஒரு மாற்றம், குத்தகை காலத்தில் மாற்றம், குத்தகைக் கொடுப்பனவுகளில் மாற்றம் இருந்தால், குத்தகை பொறுப்புகளின் சுமந்து செல்லும் அளவு மீண்டும் அளவிடப்படுகிறது.

குழுவானது SLFRS 16 க்கு இணங்க மாற்றியமைக்கப்பட்ட பின்னோக்கி அணுகுமுறை யைப் பயன்படுத்தியது மற்றும் தரநிலைகளை ஏற்றுக்கொள்ளும் போது 19.68% ஐ எடையிடப்பட்ட சராசரி அதிகரிக்கும் கடன் வீதமாகப் பயன்படுத்தி சொத்துகள் மற்றும் குத்தகைப் பொறுப்புகளைப் பயன்படுத்துவதற்கான உரிமையை (2022 - 12.62%) பதிவு செய்தது.

மார்ச் 31 நிலவரப்படி	கம்பனி		குழு	
	2023 ரூ. '000	2022 ரூ. '000	2023 ரூ. '000	2022 ரூ. '000
ஏப்ரில் 1 ஆம் திகதி நிலுவை	2,059,050	2,286,386	1,588,115	1,614,660
வருடத்தில் இயக்க குத்தகை ஒப்பந்தங்கள் சேர்த்தல் / புதுப்பித்தல்	161,309	239,437	191,169	238,105
வட்டி திரட்டுதல்	236,983	250,137	191,784	170,465
குத்தகைக் கடனாளிகளுக்கான கொடுப்பனவுகள்	(651,359)	(667,068)	(438,364)	(385,273)
வருடத்தில் செயல்பாட்டு குத்தகை ஒப்பந்தங்கள் காலாவதியாகும்	(52,260)	(49,842)	(54,829)	(49,842)
மார்ச் 31 நிலவரப்படி இருப்பு	1,753,723	2,059,050	1,477,875	1,588,115

குத்தகைப்பொறுப்பின் உணர்திறன் பகுப்பாய்வு

பக்கம் எண்.342 இல் 'இடர் முகாமை வெளிப்படுத்தல் குறிப்பு 56.4.1 இல் வெளியிடப்பட்ட குத்தகைப்பொறுப்பு மீதான அதிகரிக்கும் கடன் விகிதத்தில் ஏற்படக்கூடிய மாற்றங்களால் ஏற்படும் தாக்கம்.

குத்தகைப்பொறுப்பின் மீதமுள்ள ஒப்பந்த முதிர்வு பகுப்பாய்வு

மார்ச் 31 நிலவரப்படி	2023			
	ஒரு வருடத்திற்குள்	1-5 வருடங்கள்	5 வருடங்களுக்கு மேல்	மொத்தம்
கம்பனி	ரூ. '000	ரூ. '000	ரூ. '000	ரூ. '000
குத்தகை பொறுப்பு	461,803	1,127,460	164,460	1,753,723
மொத்தம்	461,803	1,127,460	164,460	1,753,723

மார்ச் 31 நிலவரப்படி குழு	2022			
	ஒரு வருடத்திற்குள்	1-5 வருடங்கள்	5 வருடங்களுக்கு மேல்	மொத்தம்
	ரூ. '000	ரூ. '000	ரூ. '000	ரூ. '000
குத்தகை பொறுப்பு	265,413	1,048,002	164,460	1,477,875
மொத்தம்	265,413	1,048,002	164,460	1,477,875

யுள் யவ 31ளவ ஆயசஉா ஊழஅியலெ	2023			
	ஒரு வருடத்திற்குள்	1-5 வருடங்கள்	5 வருடங்களுக்கு மேல்	மொத்தம்
	ரூ. '000	ரூ. '000	ரூ. '000	ரூ. '000
குத்தகை பொறுப்பு	440,316	1,407,356	211,378	2,059,050
மொத்தம்	440,316	1,407,356	211,378	2,059,050

மார்ச் 31 நிலவரப்படி குழு	2022			
	ஒரு வருடத்திற்குள்	1-5 வருடங்கள்	5 வருடங்களுக்கு மேல்	மொத்தம்
	ரூ. '000	ரூ. '000	ரூ. '000	ரூ. '000
டுநயளந டுயைடிடைவைல	117,807	1,267,240	203,068	1,588,115
	117,807	1,267,240	203,068	1,588,115

41 தற்போதைய வரி பொறுப்புகள்

கணக்கியல் கொள்கை

குழுவும் நிறுவனமும் வருமான வரிகள் மற்றும் நிதிச் சேவைகள் மீதான VAT மற்றும் NBT உள்ளிட்ட பிற வரிகளுக்கு உட்பட்டது. தற்போதைய, ஒத்திவைக்கப்பட்ட மற்றும் பிற வரிகளுக்கான மொத்த ஒதுக்கீட்டைத் தீர்மானிக்க குறிப்பிடத்தக்க தீர்ப்பு தேவைப்படுகிறது. இந்த நிதிநிலை அறிக்கைகளைத் தயாரிக்கும் நேரத்தில், வரிச் சட்டங்களின் பொருந்தக்கூடிய தன்மையின் விளக்கம் தொடர்பாக நிச்சயமற்ற நிலைகள் உள்ளன.

குழுவும் நிறுவனமும் தற்போதைய ஒத்திவைக்கப்பட்ட மற்றும் பிற வரிகளுக்கான சொத்துக்கள் மற்றும் பொறுப்புகளை அங்கீகரித்தது, கூடுதல் வரிகள் செலுத்தப்படுமா என்ற மதிப்பீடுகளின் அடிப்படையில். இந்த விஷயங்களின் இறுதி வரி முடிவு ஆரம்பத்தில் பதிவு செய்யப்பட்ட தொகைகளிலிருந்து வேறுபட்டால், அத்தகைய வேறுபாடுகள் வருமானம், நிர்ணயம் செய்யப்படும் காலத்தில் ஒத்திவைக்கப்பட்ட வரித் தொகைகளை பாதிக்கும்.

மார்ச் 31 நிலவரப்படி	குறிப்பு	பக்க எண்.	கம்பனி		குழு	
			2023	2022	2023	2022
			ரூ. '000	ரூ. '000	ரூ. '000	ரூ. '000
தற்போதைய செலுத்த வேண்டிய வரி	41.1	306	1,013,703	1,851,676	1,406,648	2,098,784
மொத்தம்			1,013,703	1,851,676	1,406,648	2,098,784

41 தற்போதைய வரி பொறுப்புகள் (தொடர்ந்து ...)

41.1 தற்போதைய வரி பொறுப்பு

மார்ச் 31 நிலவரப்படி	கம்பனி		குழு	
	2023 ரூ. '000	2022 ரூ. '000	2023 ரூ. '000	2022 ரூ. '000
ஏப்ரில் 1 ஆம் திகதி நிலுவை	1,851,676	1,803,309	2,098,784	2,077,418
ஆண்டுக்கான ஏற்பாடு	1,471,393	2,712,280	2,132,725	3,221,561
முந்தைய ஆண்டைப் பொறுத்தமட்டில் / (அதிகப்படியான) ஏற்பாட்டின் கீழ்	-	(47,744)	-	(47,744)
வருமான வரி செலுத்துதல்	(4,256,539)	(1,175,248)	(5,317,964)	(1,958,933)
வரி வரவுகள் (*)	1,947,173	(1,440,921)	2,493,103	(1,193,518)
மார்ச் 31 நிலவரப்படி இருப்பு	1,013,703	1,851,676	1,406,648	2,098,784

41.2 நிறுத்தி வைக்கப்பட்ட வரி (WHT) மற்றும் அட்வான்ஸ் வருமான வரி (AIT)

2017 ஆம் ஆண்டின் 24 ஆம் லக்க உள்நாட்டு வருவாய்ச் சட்டத்தின் பிரிவுகள் 84 மற்றும் 85 ன் படி WHT மீண்டும் நிறுவப்பட்டுள்ளது (2021 ஆம் ஆண்டின் 10 மற்றும் 2022 ஆம் ஆண்டின் இலக்கம் 45) திருத்தங்கள். இதன் விளைவாக, ஜனவரி 1, 2023 முதல், மற்றும் அதிகமாக உள்ள நபர்களுக்கு 5% சேவைக் கட்டணமாகப் பயன்படுத்தப்படும். 100,000, 10% மற்றும் மீறும் எவருக்கும் வாடகைக்கு . 100,000, எந்த வட்டிக்கு ம் 5% மற்றும் ஈவுத்தொகைக்கு 15%. வருமான வரி செலுத்துதலில், இந்த WHT விலக்கு வரி கடனாக கோரப்படலாம்.

42. பிற பொறுப்புகள்

கணக்கியல் கொள்கை

செலுத்த வேண்டிய நிதிச் சேவைகள் மீதான VAT, சமூகப் பாதுகாப்பு பங்களிப்பு வரி, செலுத்த வேண்டிய மதிப்பு கூட்டப்பட்ட வரி (VAT), செலுத்த வேண்டிய மற்ற வரிகள் மற்றும் பிற செலுத்த வேண்டிய பிற பொறுப்புகள் ஆகியவை அடங்கும். இந்த நிதி சாராத பொறுப்புகள் தற்போதைய கடமையை தீர்க்க பகுத்தறிவுடன் செலுத்தப்படும் தொகையில் அளவிடப்பட வேண்டும் அல்லது இருப்புநிலை தேதியில் அதை மூன்றாம் தரப்பினருக்கு மாற்ற வேண்டும்.

மார்ச் 31 நிலவரப்படி	கம்பனி		குழு	
	2023 ரூ. '000	2022 ரூ. '000	2023 ரூ. '000	2022 ரூ. '000
செலுத்த வேண்டிய நிதிச் சேவைகள் மீதான VAT	308,716	428,150	317,732	441,687
SSCL செலுத்த வேண்டும்	31,195	-	32,322	-
மதிப்பு சேர்க்கப்பட்ட வரி (VAT) செலுத்த வேண்டும்	13,235	6,985	116,449	51,216
பயிர் காப்பீடு வரி செலுத்த வேண்டும்	11,647	13,595	11,647	13,595
வாடிக்கையாளர்களுக்கு செலுத்த வேண்டிய தொகை	272,956	498,011	273,303	498,650
முத்திரை வரி செலுத்த வேண்டும்	34,365	62,106	36,971	64,546
பிற செலுத்த வேண்டியவை	344,676	360,207	392,847	329,364
மொத்தம்	1,016,790	1,369,054	1,202,218	1,399,030



43. ஓய்வூதிய பலன் கடமை

பணியாளர் நன்மைகள்

ஓய்வூதிய பலன் கடமை - பணிக்கொடை

குழு/கம்பெனியானது பணிக்கொடைக்கான வாக்குறுதியளிக்கப்பட்ட ஓய்வூதிய பலன்களின் தற்போதைய மதிப்பை அளவிடுகிறது. இது இலங்கை கணக்கியல் தரநிலையின்படி “திட்டமிடப்பட்ட யூனிட் கிரெடிட் முறை” (PUC) ஐப் பயன்படுத்தி ஒரு சுயாதீன நிபுணத்துவ ஆக்கவரியின் ஆலோசனையுடன் ஓய்வூதிய நன்மை திட்டமாகும்- LKAS 19 - “பணியாளர் நன்மைகள்”.

2021 ஆம் ஆண்டின் தொழிலாளர்களின் குறைந்தபட்ச ஓய்வூதிய வயதுச் சட்டம் எண். 28 மூலம் இயற்றப்பட்ட ஓய்வூதிய வயதின் அதிகரிப்பு காரணமாக நிறுவனத்தின் ஓய்வூதியப் பயன் திட்டம் திருத்தப்பட்டது.

உண்மையான லாபங்கள் மற்றும் இழப்புகளின் அங்கீகாரம்

குழுமம்/நிறுவனம், அது பெறும் காலப்பகுதியில் விரிவான வருமான அறிக்கையில் திட்டத்தைப் பொறுத்தமட்டில் நிறுவனத்தின் கடமையைக் கணக்கிடுவதில் எழும் மொத்த ஆக்கவரியல் ஆதாயங்கள் மற்றும் இழப்புகளை அங்கீகரிக்கிறதுமற்றும் .

நிதி ஏற்பாடுகள்

கிராஜ்விட்டி பொறுப்பு வெளிப்புறமாக நிதியளிக்கப்படவில்லை

வரையறுக்கப்பட்ட பங்களிப்புத் திட்டங்கள் - பணியாளர்களின் வருங்கால வைப்பு நிதி மற்றும் வரையறுக்கப்பட்ட பங்களிப்புத் திட்டங்கள் - ஊழியர்களின் நம்பிக்கை நிதி

வரையறுக்கப்பட்ட பங்களிப்புத் திட்டம் என்பது வேலைவாய்ப்புக்குப் பிந்தைய நன்மைத் திட்டமாகும். இதன் கீழ் ஒரு நிறுவனம் நிலையான பங்களிப்புகளை ஒரு தனி நிறுவனத்தில் (ஒரு நிதி) செலுத்துகிறது மற்றும் அனைத்து ஊழியர்களுக்கும் பணம் செலுத்துவதற்கு நிதி போதுமான சொத்துக்களை வைத்திருக்கவில்லை என்றால் மேலும் பங்களிப்புகளை செலுத்த சட்டப்பூர்வ அல்லது ஆக்கபூர்வமான கடமை இருக்காது. இலங்கை கணக்கியல் தரநிலை - LKAS 19 (ஊழியர் நன்மைகள்) இல் வரையறுக்கப்பட்டுள்ள தற்போதைய மற்றும் முந்தைய காலங்களில் பணியாளர் சேவைகள் தொடர்பான நன்மைகள்

வரையறுக்கப்பட்ட பங்களிப்புத் திட்டத்திற்குச் செலுத்த வேண்டிய பங்களிப்பானது ஊழியர்களால் நிறுவனத்திற்குச் செய்யப்படும் சேவைகளின் விகிதத்தில் இருக்கும், மேலும் அவர்கள் செலுத்த வேண்டியிருக்கும் போது செலவாகப் பதிவு செய்யப்படும். செலுத்தப்படாத பங்களிப்புகள் ஒரு பொறுப்பாக பதிவு செய்யப்படுகின்றன.

குழு/நிறுவனம் மற்றும் ஊழியர்கள் ஒவ்வொரு பணியாளரின் மொத்த சம்பளத்தில் முறையே 12% மற்றும் 8% என இல் ங்கை மத்திய வங்கியால் நிர்வகிக்கப்படும் ஊழியர்களின் வருங்கால வைப்பு நிதிக்கு பங்களிக்கின்றனர்.

குழு/நிறுவனம் ஒவ்வொரு பணியாளரின் மொத்த சம்பளத்தில் 3% ஊழியர்களின் அறக்கட்டளை நிதிக்கு பங்களிக்கிறது

ஓய்வூதிய பலன் கடமை

ஓய்வூதியப் பலன்களின் விலையானது உண்மையான மதிப்பீட்டைப் பயன்படுத்தி தீர்மானிக்கப்படுகிறது. தள்ளுபடி விகிதங்கள், சொத்துகள் மீதான எதிர்பார்க்கப்படும் வருமான விகிதங்கள், எதிர்கால சம்பள உயர்வுகள், இறப்பு விகிதங்கள் மற்றும் எதிர்கால கருணைத் தொகை அதிகரிப்புகள் பற்றிய அனுமானங்களை ஆக்கவரியல் மதிப்பீட்டில் உள்ளடக்குகிறது. இத்தகைய கடமைகளின் நீண்ட கால இயல்பு காரணமாக இந் ந்த மதிப்பீடுகள் குறிப்பிடத்தக்க நிச்சயமற்ற தன்மைக்கு உட்பட்டுள்ளன. ஒவ்வொரு அறிக்கையிடும் தேதியிலும் அனைத்து அனுமானங்களும் மதிப்பாய்வு செய்யப்படுகின்றன.

ஓய்வூதியப் பலன்களின் விலையானது உண்மையான மதிப்பீட்டைப் பயன்படுத்தி தீர்மானிக்கப்படுகிறது. தள்ளுபடி விகிதங்கள், சொத்துகள் மீதான எதிர்பார்க்கப்படும் வருமான விகிதங்கள், எதிர்கால சம்பள உயர்வுகள், இறப்பு விகிதங்கள் மற்றும் எதிர்கால கருணைத் தொகை அதிகரிப்புகள் பற்றிய அனுமானங்களை ஆக்கவரியல் மதிப்பீட்டில் உள்ளடக்குகிறது. இத்தகைய கடமைகளின் நீண்ட கால இயல்பு காரணமாக இந் ந்த மதிப்பீடுகள் குறிப்பிடத்தக்க நிச்சயமற்ற தன்மைக்கு உட்பட்டுள்ளன. ஒவ்வொரு அறிக்கையிடும் தேதியிலும் அனைத்து அனுமானங்களும் மதிப்பாய்வு செய்யப்படுகின்றன.

	பக்க எண்	கம்பனி		குழு	
		2023 ரூ. '000	2022 ரூ. '000	2023 ரூ. '000	2022 ரூ. '000
ஏப்ரில் 01 இல் இருப்பு		668,411	587,257	748,944	657,778
இல் ாயம் அல்லது இழப்பு அறிக்கையில் அங்கீகரிக்கப்பட்ட தொகை	43.1 308	155,670	82,893	174,517	102,203
விரிவான வருமான அறிக்கையில் அங்கீகரிக்கப்பட்ட தொகை	43.2 308	(57,764)	31,732	(67,120)	28,272
வருடத்தில் வழங்கப்படும் நன்மைகள்		(92,658)	(33,471)	(100,021)	(39,309)
மார்ச் 31 நிலவரப்படி இருப்பு		673,659	668,411	756,320	748,944

43. ஓய்வூதிய பலன் கடமை (தொடர்ந்து ...)

43.1 இல் ராய் அல்லது இழப்பு அறிக்கையில் அங்கீகரிக்கப்பட்ட தொகை

மார்ச் 31 ஆம் திகதியுடன் முடிவடைந்த ஆண்டிற்கு	கம்பனி		குழு	
	2023 ரூ. '000	2022 ரூ. '000	2023 ரூ. '000	2022 ரூ. '000
கடந்த சேவை செலவு	-	(20,736)	-	(23,590)
தற்போதைய சேவை செலவு	55,362	57,412	65,812	74,008
நிகர வரையறுக்கப்பட்ட நன்மை பொறுப்பு மீதான நிகர வட்டி	100,308	46,217	108,705	51,785
இல் ராய் அல்லது இழப்பு அறிக்கையில் அங்கீகரிக்கப்பட்ட மொத்தத் தொகை	155,670	82,893	174,517	102,203

43.2 விரிவான வருமான அறிக்கையில் அங்கீகரிக்கப்பட்ட தொகை

மார்ச் 31 ஆம் திகதியுடன் முடிவடைந்த ஆண்டிற்கு	கம்பனி		குழு	
	2023 ரூ. '000	2022 ரூ. '000	2023 ரூ. '000	2022 ரூ. '000
அனுமானங்களில் ஏற்படும் மாற்றங்களால் ஏற்படும் இழப்புகள்/(ஆதாயங்கள்).	(45,364)	9,555	(56,903)	22
வருடத்தில் ஏற்படும் இழப்புகள்/ (ஆதாயங்கள்). அனுபவங்கள்	(12,400)	22,177	(10,217)	28,250
விரிவான வருமான அறிக்கையில் அங்கீகரிக்கப்பட்ட மொத்த உண்மையான (இழப்புகள்)/ ஆதாயம்	(57,764)	31,732	(67,120)	28,272

31 மார்ச் 2023 அன்று, மெஸ்ஸர்ஸ் ஆக்சுவேரியல் மற்றும் மெனேஜ்மென்ட் கன்சல்டன்ட்ஸ் (பிரைவேட்) லிமிடெட், தொழில்முறை ஆக்சுவரிகளின் நிறுவனத்தால் (31 மார்ச் 2022 மெஸ்ஸர்ஸ் ஆக்சுவேரியல் மற்றும் மெனேஜ்மென்ட் கன்சல்டன்ட்ஸ் (பிரைவேட்) திவா லிமிடெட் முறையால் ஓய்வூதியப் பலன் கடமையின் உண்மையான மதிப்பீடு மேற்கொள்ளப்பட்டது. பொறுப்பு களை மதிப்பிடுவதற்கு ஆக்சுவரி களால் பயன்படுத்தப்படும் "திட்டமிடப்பட்ட அலகு கடன் (PUC), இல் நங்கை கணக்கியல் தர நிலை, LKAS 19 - "பணியாளர்நன்மைகள்" பரிந்துரைத்த முறை

மார்ச் 31 நிலவரப்படி	2023	2022
கம்பனி / குழு		
உண்மையான அனுமானங்கள்		
தள்ளுபடி விலை	18.00%	15.00%
எதிர்கால சம்பள உயர்வு விகிதம்	15.00%	13.00%
இறப்பு	A1967/70 இறுதி .றப்பு	A1967/70 70 இறுதி .றப்பு
இயலாமை	நிலையான சுஜ விகிதங்கள்	நிலையான சுஜ விகிதங்கள்
ஓய்வூதிய வயது	60 வருடம்	60 வருடம்

மார்ச் 31, 2023 இல் முடிவடைந்த ஆண்டில், செயலில் உள்ள பங்கேற்பாளர்களின் எதிர்பார்க்கப்படும் சராசரி பணி ஆயுட்காலம் 7.9 ஆண்டுகள் ஆகும். (8.58 - 2022)

43.3 உண்மையான மதிப்பீட்டில் பயன்படுத்தப்படும் அனுமானங்களின் உணர்திறன்

பின்வரும் அட்டவணை யானது , வேலைவாய்ப்புப் பலன் பொறுப்பு நடவடிக்கைகளில் நிலையானதாக இருக்கும் ஏனைய எல்லா மாறிகளிலும் பயன்படுத்தப்படும் முக்கிய அனுமானங்களில் நியாயமான சாத்தியமான மாற்றத்திற்கான உணர்திறனை நிரூபிக்கிறது.

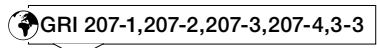
விரிவான வருமான அறிக்கை மற்றும் நிதி நிலை அறிக்கை ஆகியவற்றின் உணர்திறன் என்பது ஆண்டுக்கான வேலை வாய்ப்புக் கடமை யின்மீதான தள்ளுபடி விகிதம் மற்றும் சம்பள உயர்வு விகிதத்தில் கருதப்படும் மாற்றங்களின் விளைவு ஆகும்.

மார்ச் 31 ஆம் திகதியுடன் முடிவடைந்த ஆண்டிற்கு	2023		2022	
	ஆண்டுக்கான முடிவுகளில் விரிவான வருமான அதிகரிப்பு (குறைப்பு) அறிக்கையின் மீதான விளைவு ரூ. '000	பணியாளர்களின் நலன் கட்டப்பட்டு சின்கர்ஸ்/ (குறைப்பு)மீதான விளைவு ரூ. '000	ஆண்டுக்கான முடிவுகளில் விரிவான வருமான அதிகரிப்பு (குறைப்பு) அறிக்கையின் மீதான விளைவு ரூ. '000	நுபணியாளர்களின் நலன் கட்டப்பட்டு சின்கர்ஸ்/ (குறைப்பு)மீதான விளைவு ரூ. '000
தள்ளுபடி விகிதத்தில் அதிகரிப்பு / (குறைவு)	1%	35,475 (35,475)	46,958 (53,552)	(46,958) 53,552
சம்பள உயர்வு / (குறைவு) அதிகரிப்பு	-1%	(39,307) 39,307	(53,830) 47,935	53,830 (47,935)

43.4 முதிர்வு சுய விவரத்தின் மூலம் ஓய்வூதிய பலன் கடமைகளின் பகுப்பாய்வு

பின்வரும் குறிப்பு ஒவ்வொரு பணியாளரின் எதிர்பார்க்கப்படும் எதிர்கால பணிக்காலத்தின் மூலம் வரையறுக்கப்பட்ட நன்மை கடமை களை பகுப்பாய்வு செய்தது. எதிர்பார்க்கப்படும் எதிர்கால பணி ஆயுட்காலம் ஓய்வு திகதிக்கு முன் திரும்பப்பெறுதல், றப்பு அல்லது, யலாமை காரணமாக வெளியேறும் நிகழ்தகவைக் கருதுகிறது.

	கம்பனி		குழு	
	2023	2022	2023	2022
மார்ச் 31 ஆம் திகதியுடன் முடிவடைந்த ஆண்டிற்கு	ரூ. '000	ரூ. '000	ரூ. '000	ரூ. '000
அடுத்த 12 மாதங்களுக்குள்	85,296	54,921	95,970	62,636
1-5 ஆண்டுகளுக்கு இடையில்	288,778	246,811	322,789	275,960
5 வருடங்களுக்கு மேல்	299,585	366,679	337,561	410,348



44. ஒத்திவைக்கப்பட்ட வரி பொறுப்புகள் / (சொத்துக்கள்)

கணக்கியல் கொள்கை

சொத்துக்கள் மற்றும் பொறுப்புகளின் வரித் தளங்கள் மற்றும் நிதி அறிக்கையில் நோக்கங்களுக்காக அவற்றின் சுமந்து செல்லும் தொகைகள் ஆகியவற்றுக்கு இடையேயான அறிக்கையில் தேதியில் தற்காலிக வேறுபாடுகளுக்கு ஒத்திவைக்கப்பட்ட வரி வழங்கப்படுகிறது. ஒத்திவைக்கப்பட்ட வரி பொறுப்புகள் அனைத்து வரி விதிக்கக்கூடிய தற்காலிக வேறுபாடுகளுக்கும் அங்கீகரிக்கப்படுகின்றன.

- ஒத்திவைக்கப்பட்ட வரி பொறுப்பு நல்லெண்ணம் அல்லது ஒரு வணிக சேர்க்கை இல் லாத ஒரு பரிவர்த்தனையில் ஒரு சொத்து அல்லது பொறுப்புக்கான ஆரம்ப அங்கீகாரத்திலிருந்து எழுகிறது மற்றும் பரிவர்த்தனையின் போது இணக்கியல் லாபம் அல்லது வரி விதிக்கக்கூடிய லாபம் அல்லது இழப்பு ஆகியவற்றை பாதிக்காது மற்றும்
- துணை நிறுவனங்களில் முதலீடுகளுடன் தொடர்புடைய வரி விதிக்கக்கூடிய தற்காலிக வேறுபாடுகளைப் பொறுத்தவரை இதற்காலிக வேறுபாடுகளை மாற்றியமைக்கும் நேரத்தைக் கட்டுப்படுத்தலாம் மற்றும் தற்காலிக வேறுபாடுகள் எதிர்நோக்கக்கூடிய எதிர்காலத்தில் தலைகீழாக மாறாது.

ஒத்திவைக்கப்பட்ட வரிச் சொத்துக்கள் அனைத்து கழிக்கக்கூடிய தற்காலிக வேறுபாடுகள், பயன்படுத்தப்படாத வரிக் கடன்கள் மற்றும் பயன்படுத்தப்படாத வரி இழப்புகள் ஆகியவற்றிற்காக அங்கீகரிக்கப்படுகின்றன மற்றும் பயன்படுத்தப்படாத வரி இழப்புகள் பயன்படுத்தப்படலாம்:

- வில்லக்கப்பட்ட தற்காலிக வேறுபாடு தொடர்பான ஒத்திவைக்கப்பட்ட வரிச் சொத்து இவணிகச் சேர்க்கை அல்லாத ஒரு பரிவர்த்தனையின் சொத்து அல்லது பொறுப்பின் ஆரம்ப அங்கீகாரத்திலிருந்து எழுகிறது மேலும் பரிவர்த்தனையின் போது இணக்கியல் லாபம் அல்லது வரி விதிக்கக்கூடிய லாபம் அல்லது நஷ்டம் பாதிக்காது. மற்றும்
- துணை நிறுவனங்களில் முதலீடுகளுடன் தொடர்புடைய விலக்கு தற்காலிக வேறுபாடுகளைப் பொறுத்தவரை ஒத்திவைக்கப்பட்ட வரி சொத்துக்கள், தற்காலிக வேறுபாடுகள் எதிர்நோக்கக்கூடிய எதிர்காலத்தில் தலைகீழாக மாறும் மற்றும் வரி விதிக்கக்கூடிய லாபம் கிடைக்கக்கூடிய அளவிற்கு மட்டுமே அங்கீகரிக்கப்படும்.

ஒவ்வொரு அறிக்கையில் தேதியிலும் ஒத்திவைக்கப்பட்ட வரிச் சொத்துக்களின் சுமந்து செல்லும் தொகை மதிப்பாய்வு செய்யப்பட்டு ஒத்திவைக்கப்பட்ட வரிச் சொத்தின் அனைத்து அல்லது பகுதியையும் பயன்படுத்த அனுமதிக்க போதுமான வரி விதிக்கக்கூடிய லாபம் இனி கிடைக்காது. அங்கீகரிக்கப்படாத ஒத்திவைக்கப்பட்ட வரிச் சொத்துக்கள் ஒவ்வொரு அறிக்கையில் தேதியிலும் மறுமதிப்பீடு செய்யப்படுகின்றன மேலும் எதிர்காலத்தில் வரி விதிக்கக்கூடிய லாபம் ஒத்திவைக்கப்பட்ட வரிச் சொத்தை மீட்டெடுக்க அனுமதிக்கும் அளவிற்கு அங்கீகரிக்கப்படுகிறது.

ஒத்திவைக்கப்பட்ட வரிச் சொத்துக்கள் மற்றும் பொறுப்புகள், வரி விகிதங்கள் (மற்றும் வரிச் சட்டங்கள்) அடிப்படையில் இயற்றப்பட்ட அல்லது அறிக்கையில் தேதியில் இயற்றப்பட்ட வரி விகிதங்கள் (மற்றும் வரிச் சட்டங்கள்) அடிப்படையில் சொத்து உணரப்படும் அல்லது பொறுப்பு தீர்க்கப்படும் ஆண்டில் பொருந்தும் என்று எதிர்பார்க்கப்படும் வரி விகிதங்களில் அளவிடப்படுகிறது.

ஈக்விடினில் நேரடியாக அங்கீகரிக்கப்பட்ட பொருட்களுடன் தொடர்புடைய தற்போதைய வரி மற்றும் ஒத்திவைக்கப்பட்ட வரி ஆகியவை ஈக்விடியில் அங்கீகரிக்கப்படுகின்றன இதுனால் லாபம் அல்லது இழப்பு அறிக்கையில் அல்ல.

நடப்பு வரிப் பொறுப்புகளுக்கு எதிராக நடப்பு வரிச் சொத்துக்களை அமைக்க சட்டப்பூர்வமாக செயல்படுத்தக்கூடிய உரிமை இருந்தால், ஒத்திவைக்கப்பட்ட வரிச் சொத்துக்கள் மற்றும் ஒத்திவைக்கப்பட்ட வரிப் பொறுப்புகள் ஈடுசெய்யப்படும்.

	கம்பனி		குழு	
	2023	2022	2023	2022
மார்ச் 31 நிலவரப்படி	ரூ. '000	ரூ. '000	ரூ. '000	ரூ. '000
சொத்துக்களின் கீழ் அங்கீகரிக்கப்பட்டது	(1,335,460)	(1,146,726)	(1,477,554)	(1,276,649)
பொறுப்புகளின் கீழ் அங்கீகரிக்கப்பட்டது	-	-	57,718	155,457
ஒத்திவைக்கப்பட்ட வரி பொறுப்பு / (சொத்து)	(1,335,460)	(1,146,726)	(1,419,836)	(1,121,192)

44. ஒத்திவைக்கப்பட்ட வரி சொத்துக்கள் /பொறுப்புகள் (தொடர்ந்து ...)

ஒரு நிறுவனத்தின் நிகர ஒத்திவைக்கப்பட்ட வரி சொத்துக்கள் /கடன்கள் மற்றொரு நிறுவனத்தின் சொத்துக்கள் /கடன் களுக்கு எதிராக அமைக்க முடியாது, ஏனெனில் செட்-ஓப் செய்ய சட்டப்பூர்வமாக செயல்படுத்தக்கூடிய உரிமை ,ல்லை. எனவே பல்வேறு நிறுவனங்களின் நிகர ஒத்திவைக்கப்பட்ட வரி சொத்துக்கள் மற்றும் பொறுப்புகள் நிதி நிலை அறிக்கையில் தனித்தனியாக அங்கீகரிக்கப்பட்டுள்ளன.

44.1 ஒத்திவைக்கப்பட்ட வரியில் இயக்கம்

	கம்பனி		குழு	
	2023	2022	2023	2022
	ரூ. '000	ரூ. '000	ரூ. '000	ரூ. '000
ஏப்ரில் 01 இல் இருப்பு	(1,146,726)	(415,841)	(1,121,196)	(296,924)
ஆண்டிற்கான கட்டணம்	(147,275)	(673,452)	(244,222)	(766,656)
விரிவான வருமான அறிக்கையின் கூறுகள் தொடர்பான ஒத்திவைக்கப்பட்ட வரி கட்டணம்	(41,460)	(57,433)	(54,418)	(57,612)
மார்ச் 31 நிலவரப்படி இருப்பு	(1,335,460)	(1,146,726)	(1,419,836)	(1,121,196)

	கம்பனி					குழு				
	ஒத்திவைக்கப்பட்ட வரி சொத்துக்கள்	ஒத்திவைக்கப்பட்ட வரி பொறுப்புகள்	இல் ாயம் அல்லது இழப்பு அறிக்கை	விரிவான வருமான அறிக்கை	சமயங்கு மாற்றங்களின் அறிக்கை	ஒத்திவைக்கப்பட்ட வரி சொத்துக்கள்	ஒத்திவைக்கப்பட்ட வரி பொறுப்புகள்	இல் ாயம் அல்லது இழப்பு அறிக்கை	விரிவான வருமான அறிக்கை	சமயங்கு மாற்றங்களின் அறிக்கை
	ரூ. '000	ரூ. '000	ரூ. '000	ரூ. '000	ரூ. '000	ரூ. '000	ரூ. '000	ரூ. '000	ரூ. '000	ரூ. '000
31 மார்ச் 2023 நிலவரப்படி	219,433	-	(92,311)	17,329	17,329	334,546	-	(112,446)	20,136	20,136
ஒய்வுதிய நன்மை கடமை	-	-	-	-	-	-	-	-	-	-
வரி இழப்புகளை முன்னெடுத்துச் செல்லுங்கள்	2,577,454	1,522,025	94,267	-	-	2,575,291	1,304,309	69,200	-	-
கடன் பெறத்தக்கவை களுக்கான குறைப்பாடு கொடுப்பனவுகள்	268,638	-	(53,728)	-	-	268,638	-	(53,727)	-	-
இடைநிலை சரிசெய்தல் மீதான ஒத்திவைக்கப்பட்ட வரி	-	234,255	(106,329)	-	-	-	234,255	(147,839)	-	-
வரி நோக்கத்திற்காக தேய்மானம் கொடுப்பனவு (குத்தகை)	-	83,348	57,026	-	-	-	258,965	57,026	-	-
வரி நோக்கத்திற்காக (PPE) தேய்மானம் கொடுப்பனவு	95,947	45,173	(37,235)	-	-	67,227	45,173	(8,515)	-	-
நாடுகளுமீதான ஒத்திவைக்கப்பட்ட வரி 16	58,789	-	(8,965)	(58,789)	(58,789)	74,554	-	49,817	(74,554)	(74,554)
குடியேற்றமீதான ஒத்திவைக்கப்பட்ட வரி	-	-	-	-	-	-	57,718	(97,739)	-	-
	3,220,261	1,884,801	(147,275)	(41,460)	(41,460)	3,320,256	1,900,420	(244,223)	(54,418)	(54,418)
ஆண்டுக்கான இல் ாயம் அல்லது இழப்பு மற்றும் பிற விரிவான வருமானத்தின் மீதான ஒத்திவைக்கப்பட்ட வரி விளைவு			(147,275)	(41,460)				(244,223)	(54,418)	
சமயங்குயின் கீழ் அங்கீகரிக்கப்பட்டது					(41,460)					(54,418)
சொத்துக்களின் கீழ் அங்கீகரிக்கப்பட்டது		(1,335,460)					(1,477,554)			
பொறுப்புகளின் கீழ் அங்கீகரிக்கப்பட்டது		-					57,718			
31 மார்ச் 2023 இன் நிகர ஒத்திவைக்கப்பட்ட வரி பொறுப்பு /(சொத்துக்கள்).		(1,335,460)					(1,419,836)			

	கம்பனி					குழு				
	ஒத்திவைக்கப்பட்ட வரி சொத்துக்கள்	ஒத்திவைக்கப்பட்ட வரி பொறுப்புகள்	இல் ாயம் அல்லது இழப்பு அறிக்கை	விரிவான வருமான அறிக்கை	சமயங்கு மாற்றங்களின் அறிக்கை	ஒத்திவைக்கப்பட்ட வரி சொத்துக்கள்	ஒத்திவைக்கப்பட்ட வரி பொறுப்புகள்	இல் ாயம் அல்லது இழப்பு அறிக்கை	சமயங்கு மாற்றங்களின் அறிக்கை	சமயங்கு மாற்றங்களின் அறிக்கை
	ரூ. '000	ரூ. '000	ரூ. '000	ரூ. '000	ரூ. '000	ரூ. '000	ரூ. '000	ரூ. '000	ரூ. '000	ரூ. '000
31 மார்ச் 2022 நிலவரப்படி										
ஒய்வுதிய நன்மை கடமை	127,122	-	39,501	(7,616)	(7,616)	242,236	-	(234,413)	(7,795)	(7,795)
வரி இழப்புகளை முன்னெடுத்துச் செல்லுங்கள்	-	-	-	-	-	-	-	171,164	-	-
கடனுக்கான குறைப்பாடு கொடுப்பனவுகள் பெறத்தக்கவை	1,936,823	787,070	178,514	-	-	2,127,250	787,071	306,055	-	-
டைநிலை மீதான ஒத்திவைக்கப்பட்ட வரி சரிசெய்தல்	214,911	-	-	-	-	214,911	-	13,512	-	-
துரிதப்படுத்தப்பட்ட தேய்மானம் வரி நோக்கத்திற்கான கொடுப்பனவு (குத்தகை)	-	382,094	(862,128)	-	-	-	382,094	(862,128)	-	-
துரிதப்படுத்தப்பட்ட தேய்மானம் வரி நோக்கத்திற்கான கொடுப்பனவு (PPE)	-	26,322	(6,363)	-	-	-	201,939	(22,111)	-	-
SLFRSமீதான ஒத்திவைக்கப்பட்ட வரி 16	49,677	36,138	(22,976)	-	-	49,677	36,138	(59,114)	-	-
நியாய மான மதிப்பு ஆதாயங்கள் /இழப்புகள் - இல் வச கட்டிடம் குயசை எயடரந பயனள/டமுள்ளநள - கசநநாழடன டிரடைனடெ	49,817	-	-	(49,817)	(49,817)	49,817	-	-	(49,817)	(49,817)
நியாய மான மதிப்பு ஆதாயங்கள் /இழப்புகள் - முதலீட்டு சொத்து	-	-	-	-	-	-	155,457	(79,621)	-	-
	2,378,350	1,231,624	(673,452)	(57,433)	(57,433)	2,683,891	1,562,699	(766,656)	(57,612)	(57,612)
இல் ாயத்தில் ஒத்திவைக்கப்பட்ட வரி விளைவு அல்லது இழப்பு மற்றும் பிற விரிவானது வருடத்திற்கான வருமானம்			(673,452)	(57,433)				(766,656)	(57,612)	
சமயங்குயின் கீழ் அங்கீகரிக்கப்பட்டது					(57,433)					(57,612)
சொத்துக்களின் கீழ் அங்கீகரிக்கப்பட்டது		(1,146,726)					(1,276,649)			
பொறுப்புகளின் கீழ் அங்கீகரிக்கப்பட்டது		-					155,457			
31 மார்ச் 2022 இன் நிகர ஒத்திவைக்கப்பட்ட வரி பொறுப்பு		(1,146,726)					(1,121,192)			

45. கூறப்பட்ட மூலதனம்

மூலதனம்

வணிகத்தில் உள்ளார்ந்த இடர்களை ஈடுகட்டுவதற்கு நிறுவனம் செயலூக்கமாக நிர்வகிக்கப்படும் மூலதனத் தளத்தை பராமரிக்கிறது மற்றும் ,லங்கை மத்திய வங்கியின் மூலதனத் தேவைகளைப் பூர்த்தி செய்கிறது. ,லங்கை மத்திய வங்கி யினால் நிறுவப்பட்ட விதிகள் மற்றும் விகித ங்களைப் பயன்படுத்தி நிறுவனத்தின் மூலதனத்தின் போதுமான அளவு கண்காணிக்கப்படுகிறது.

அறிக்கை யிடப்பட்ட காலப்பகுதியில் நிறுவனம் வெளிப்புறமாக விதிக்கப்பட்ட அனைத்து மூலதனத் தேவைகளுக்கும் முழுமையாக இணங்கியுள்ளது.

மூலதன முகாமை

நிறுவனத்தின் மூலதன முகாமைக் கொள்கையின் முதன்மை நோக்கங்கள், நிறுவனம் வெளிப்புறமாகத் திணிக்கப்பட்ட மூலதனத் தேவைகளுக்கு இணங்குவதை உறுதிசெய்து, அதன் வணிகத்தை ஆதரிப்பதற்கும் பங்கு தாரர் மதிப்பை அதிகரிப்பதற்கும் வலுவான கடன் மதிப்பீடுகள் மற்றும் ஆரோக்கியமான மூலதன விகித ங்களைப் பராமரிப்பதாகும்.

நிறுவனம் அதன் மூலதன கட்டமைப்பை நிர்வகிக்கிறது மற்றும் பொருளாதார நிலை மைகளில் ஏற்படும் மாற்றங்கள் மற்றும் அதன் செயல்பாடுகளின் ஆபத்து பண்புகளுக்கு ஏற்ப மாற்றங்களைச் செய்கிறது. மூலதன கட்டமைப்பை பராமரிக்க அல்லது சரிசெய்ய, நிறுவனம் ஈவுத்தொகை செலுத்தும் அளவை சரிசெய்யலாம்.

பங்கு தாரர்கள், பங்கு தாரர்களுக்கு மூலதனத்தை திரும்ப்பெறுதல் அல்லது மூலதனப் பத்திரங்களை வழங்குதல்.

	கம்பனி / குழு		கம்பனி / குழு	
	2023	2023	2022	2022
	எண்	ரூ. '000	எண்	ரூ. '000
ஏப்ரில் 1 இல் இருப்பு	1,887,195,002	17,071,961	1,704,602,760	14,892,036
ஸ்கிரிப் டிவிடன்ட்	154,688,114	943,598	182,592,242	2,179,925
மார்ச் 31 நிலவரப்படி இருப்பு	2,041,883,116	18,015,559	1,887,195,002	17,071,961

45. குறிப்பிடப்பட்ட மூலதனம் (தொடர்ந்து ...)

மூலதன வகுப்பு களின் உரிமைகள், விருப்பங்கள் மற்றும் கட்டுப்பாடுகள்

நிறுவனத்தின் சாதாரண பங்கு கள் கொழும்பு பங்குச் சந்தையில் மேற்கோள் காட்டப்பட்டுள்ளன. சாதாரண பங்கு களைவைத்திருப்பவர்களுக்கு அவ்வப்போது அறிவிக்கப்படும் ஈவுத்தொகை யைப் பெற உரிமை உண்டு மற்றும் நிறுவனத்தின் வருடாந்திர பொதுக் கூட்டத்தில் ஒரு பங்குக்கு ஒரு வாக்குக்கு உரிமை உண்டு.

	2023		2022	
	உண்மையான ரூ. '000	தேவை ரூ. '000	உண்மையான ரூ. '000	தேவை ரூ. '000
மார்ச் 31 நிலவரப்படி				
அடுக்கு 1 மூலதனம் / முக்கிய மூலதனம்	36,238,022	2,000,000	36,445,056	2,000,000
அடுக்கு 1 மூலதன விகிதம் / முக்கிய மூலதன விகிதம்	25.76%	10.00%	18.76%	8.00%
மொத்த மூலதன விகிதம் / மொத்த ஆபத்து எடையுள்ள மூலதன விகிதம்	26.61%	14.00%	19.67%	12.00%

2018 ஆம் ஆண்டின் நிதி வணிகச் சட்ட வழிகாட்டுதல் எண். 3 ன் படி, ஒழுங்குமுறை மூலதன மானது அடுக்கு 1 மூலதனத்தைக் கொண்டுள்ளது. இதில் கூறப்பட்ட மூலதனம் , சட்டப்பூர்வ ஒதுக்கப்பட்ட நிதி, நடப்பு ஆண்டு இல் ஈயம் , பொது மற்றும் பிற இருப்புகள் குறைவான அசையா சொத்துக்கள் , பிற அசையா சொத்துக்கள் , இதர விரிவான வருமானம் ஆகியவை அடங்கும். இழப்புகள், மொத்த ஒதுக்கீடுகள் மற்றும் மறைமுக வட்டி மற்றும் வங்கி மற்றும் நிதி நிறுவனங்களில் 50% முதலீட்டில் ஓட்டுமொத்த குறைப்பாட்டின் பற்றாக்குறை.

46. சட்டப்பூர்வ ஒதுக்கீடு நிதி

	கமபனி		குழு	
	2023 ரூ. '000	2022 ரூ. '000	2023 ரூ. '000	2022 ரூ. '000
ஏப்ரில் 1 ஆம் திகதி நிலுவை	2,639,946	2,406,995	2,729,351	2,464,951
வருடத்தில் இடமாற்றம்	150,882	232,951	176,309	264,400
மார்ச் 31 நிலவரப்படி இருப்பு	2,790,828	2,639,946	2,905,660	2,729,351

பிப்பிள்ஸ் லீசிங் மற்றும் பைனான்ஸ் பீஎல்சி

2003 ஆம் ஆண்டின் நிதி நிறுவனங்களின் (மூலதன நிதிகள்) திசை எண். 1 இன் பத்தி 3 (a) இன் படி, ஒவ்வொரு நிதி நிறுவனமும் கையிருப்பு நிதியை பராமரிக்க வேண்டும் மற்றும் அந்த திசையின் பத்தி 3 (b) (i) இன் படி, இவ்வளவு காலம் மூலதன நிதி மொத்த வைப்புப் பொறுப்பு களில் இருபத்தைந்து (25) சதவீதத்துக்குக் குறையாத தொகை , நிகர இல் ஈயத்தில் ஐந்து (5) சதவீதத்துக்குக் குறையாத தொகை ஒவ்வொரு ஆண்டும் இருப்பு நிதிக்கு மாற்றப்படும்.

மூலதன நிதிகள் மொத்த வைப்புப் பொறுப்பு களில் இருபத்தைந்து (25) சதவீதத்திற்குக் குறையாததால், நிறுவனம் நிகர, லாபத்தில் ஐந்து (5) சதவீதத்தை, ரூப்பு நிதிக்கு மாற்றியுள்ளது.

லங்கா எலாயன்ஸ் பினான்ஸ் பிஎல்சி

நிதி ஒழுங்குமுறை 1994 இன் படி, ஒவ்வொரு வங்கி யல்லாத நிதி நிறுவனமும், அதன் செலுத்தப்பட்ட பங்கு மூலதனம் மற்றும் பங்கு பிரீமியத்திற்கு (ஏதேனும் இருந்தால்) சமமான இருப்பு நிதி வரை, அதன் நடப்பு ஆண்டு இல் ஈயத்தில் குறைந்தபட்சம் 20மூல நிதிக்கு மாற்ற வேண்டும். மேலே கூறப்பட்ட தேவைக்கு இணங்க, நிறுவனம் ஈவுத்தொகை அறிவிப்பிற்கு முன் நிகர இல் ஈயத்தில் 20மூ சட்டப்பூர்வ இருப்புக்கு மாற்றப்பட்ட.

47. தக்கவைத்த வருவாய்

	கமபனி		குழு	
	2023 ரூ. '000	2022 ரூ. '000	2023 ரூ. '000	2022 ரூ. '000
ஏப்ரில் 1 ஆம் திகதி நிலுவை	19,481,612	17,159,777	23,122,851	20,682,106
வருடத்திற்கான இல் ஈயம்	3,017,638	4,659,009	3,507,014	4,805,731
விரிவான வருமானம்	99,224	25,701	121,538	29,340
இருப்புக் களுக்கு இடமாற்றங்கள்	(150,882)	(182,950)	(176,310)	(214,401)
ஈவுத்தொகை செலுத்தப்பட்டது	(943,598)	(2,179,925)	(943,598)	(2,179,925)
கூடுதல் வரி	(1,947,167)	-	(2,382,947)	-
மார்ச் 31 நிலவரப்படி இருப்பு	19,556,826	19,481,612	23,248,550	23,122,851

48. ஏனைய இருப்புக்கள்

சமபங்கு கையிருப்பு

நிதி நிலை அறிக்கையின் மீது சமபங்கு (விரிவான வருமான அறிக்கை) பதிவு செய்யப்பட்ட இருப்புக்கள் அடங்கும்

- நியாயமான மதிப்பு இருப்பு என்பது மற்ற விரிவான வருமானத்தின் மூலம் நியாயமான மதிப்பில் அளவிடப்படும் நிதிச் சொத்துகளின் நியாயமான மதிப்பின் ஒட்டுமொத்த நிகர மாற்றத்தை உள்ளடக்கியது (பக்கம் எண். 313 இல் குறிப்பு 48.3 ஐப் பார்க்கவும்).
- ‘பொது இருப்பு’ என்பது பொது விண்ணப்பத்திற்காக இயக்குநர்களால் ஒதுக்கப்பட்ட தொகைகளைக் குறிக்கிறது. பொது இருப்பு அமைப்பதன் நோக்கம் எதிர்காலத்தில் அறியப்படாத பொறுப்புகளை சந்திப்பதாகும்.
- “வரி சமன்படுத்தும் இருப்பு” என்பது எதிர்காலத்தில் ஏற்படக்கூடிய ஏதேனும் வரிப் பொறுப்புகளைச் சந்திப்பதற்காக இயக்குநர்களால் ஒதுக்கப்பட்ட தொகையை உள்ளடக்கியது.
- “மறுமதிப்பீட்டு இருப்பு” என்பது சொத்துஇஆலை மற்றும் உபகரணங்களிலிருந்து மாற்றப்பட்ட முதலீட்டுச் சொத்தின் மறுமதிப்பீட்டு சரிசெய்தலுடன் தொடர்புடையது.
- வெளிநாட்டு நாணய மொழிபெயர்ப்பு இருப்பு

அறிக்கையிடப்பட்ட தேதியின்படி இல் ந்கன் அலையன்ஸ் /பைனான்ஸ் லிமிடெட் நிறுவனத்தின் துணை நிறுவனமான சொத்துக்கள் மற்றும் பொறுப்புகள், அறிக்கையிடல் தேதி மற்றும் லாபம் அல்லது இழப்பு மற்றும் அறிக்கையின் மாற்று விகிதத்தின் அடிப்படையில் விளக்கக்காட்சி நாணயமாக (இல் ந்கை மற்றும் பாய்) மொழிபெயர்க்கப்பட்டது. மற்ற விரிவான வருமானம் காலத்திற்கான சராசரி மாற்று விகிதத்தில் மொழிபெயர்க்கப்பட்டது. இந்த நிதிநிலை அறிக்கையின் மொழிபெயர்ப்பில் ஏற்படும் பரிமாற்ற வேறுபாடுகள் மற்ற விரிவான வருமான அறிக்கையின் மூலம் வெளிநாட்டு நாணய மொழிபெயர்ப்பு இருப்புக்கு எடுத்துச் செல்லப்படும் (பக்கம் எண்.314 இல் குறிப்பு 48.4ஐப் பார்க்கவும்).

48.1 நடப்பு ஆண்டு 2023

	பக்க எண்		கம்பனி			குழு		
			01-04-2022 இல் தொடக்க இருப்பு	இயக்கம் இடமாற்றங்கள்	31-03-2023 இல் இறுதி இருப்பு	01-04-2022 இல் தொடக்க இருப்பு	இயக்கம் இடமாற்றங்கள்	31-03-2023 இல் இறுதி இருப்பு
			ரூ. '000	ரூ. '000	ரூ. '000	ரூ. '000	ரூ. '000	ரூ. '000
நியாய மான மதிப்பு இருப்பு	48.3	313	(375,208)	(195,940)	(571,148)	(379,348)	(248,491)	(627,839)
அந்நிய செலாவணி மாற்றும் இருப்பு	48.4	314	-	-	-	1,276,459	(299,240)	977,219
மொத்தம்			(375,208)	(195,940)	(571,148)	897,111	(547,731)	349,380

48.2 கடந்த வருடம் 2022

	பக்க எண்		கம்பனி			குழு		
			01-04-2022 இல் தொடக்க இருப்பு	இயக்கம் இடமாற்றங்கள்	31-03-2023 இல் இறுதி இருப்பு	01-04-2022 இல் தொடக்க இருப்பு	இயக்கம் இடமாற்றங்கள்	31-03-2023 இல் இறுதி இருப்பு
			ரூ. '000	ரூ. '000	ரூ. '000	ரூ. '000	ரூ. '000	ரூ. '000
நியாயமான மதிப்பு இருப்பு	48.3	313	(117,377)	(257,831)	(375,208)	(121,517)	(257,831)	(379,348)
அந்நிய செலாவணி மாற்றும் இருப்பு	48.4	314	-	-	-	542,836	733,623	1,276,459
மொத்தம்			(117,377)	(257,831)	(375,208)	421,319	475,792	897,111

48.3 நியாய மான மதிப்பு இருப்பு

நியாய மான மதிப்பு கையிருப்பு என்பது நிதிச் சொத்துகளின் நியாய மான மதிப்பில் உள்ள மொத்த நிகர மாற்றத்தை உள்ளடக்கியது, அத்தகைய முதலீடுகள் அங்கீகரிக்கப்படாத அல்லது பலவீனமடையும் வரை ஏனைய விரிவான வருமானத்தின் மூலம் நியாய மான மதிப்பில் அளவிடப்படுகிறது.

	கம்பனி		குழு	
	2023	2022	2023	2022
	ரூ. '000	ரூ. '000	ரூ. '000	ரூ. '000
ஏப்ரில் 01 இல் ,ருப்பு	(375,208)	(117,377)	(379,348)	(121,517)
வருமானத்தைத் தக்கவைத்துக்கொள்வதில் இருந்து பரிமாற்றம்	-	(50,000)	-	(50,000)
நிதி முதலீடுகளை மறுஅளவிட்டு செய்வதன் மூலம் நிகர நியாய மதிப்பு ஆதாயங்கள் / (இழப்புகள்).	(195,940)	(207,831)	(248,491)	(207,831)
மார்ச் 31 நிலவரப்படி இருப்பு	(571,148)	(375,208)	(627,839)	(379,348)

48. ஏனைய இருப்புக்கள் (தொடர்ந்து ...)

48.4 வெளிநாட்டு நாணய மாற்று இருப்பு

வெளிநாட்டு நாணய மாற்று இருப்பு என்பது வெளிநாட்டு துணை நிறுவனங்களின் நிதி அறிக்கைகளை மாற்று வதன் மூலம் எழும் அனைத்து வெளிநாட்டு நாணய வேறுபாடுகளையும் உள்ளடக்கியது.

	கம்பனி		குழு	
	2023	2022	2023	2022
	ரூ. '000	ரூ. '000	ரூ. '000	ரூ. '000
ஏப்ரில் 01 இல் இருப்பு	-	-	1,276,459	542,836
நிதி அறிக்கைகளை மாற்று வதால் ஏற்படும் நிகர, லாபங்கள் / (இழப்புகள்).	-	-	(594,615)	1,439,171
NCI க்கு மாற்றவும்	-	-	295,375	(705,548)
மார்ச் 31 நிலவரப்படி இருப்பு	-	-	977,219	1,276,459

49. கட்டுப்படுத்தாத வட்டி

கட்டுப்படுத்தாத வட்டி, கையகப்படுத்தும் திகதியில் கையகப்படுத்துபவரின் அடையாளம் காணக்கூடிய நிகர சொத்துக்களின் விகிதாசாரப் பங்கில் அளவிடப்படுகிறது. கட்டுப்பாட்டை இழக்காத துணை நிறுவனத்தில் குழுமத்தின் ஆர்வத்தில் ஏற்படும் மாற்றங்கள் பங்கு பரிவர்த்தனைகளாகக் கணக்கிடப்படும். கட்டுப்பாட்டற்ற வட்டியானது துணை நிறுவனமான பீப்பிள்ஸ் ,ன்சூரன்ஸ் பீஎல்சீயின் நிகர சொத்துக் களில் 25% மற்றும் துணை நிறுவனமான லங்கா அலையன்ஸ் /பினான்ஸ் லிமிடட் டின் நிகர சொத்துக் களில் 49% ஆகும்.

	குழு	
	2023	2022
	ரூ. '000	ரூ. '000
ஏப்ரில் 01 இல் இருப்பு	3,154,527	2,661,541
கட்டுப்படுத்தாத வட்டியுடன் துணை நிறுவனத்தை கையகப்படுத்தல்	74,764	-
வருடத்திற்கான இலாபம்	(65,313)	12,438
ஏனைய விரிவான வருமானம்	(295,375)	705,548
ஆண்டுக்கான ஈவுத்தொகை செலுத்தப்பட்டது	(273,428)	(225,000)
கூடுதல் வரி	(110,146)	-
மார்ச் 31 நிலவரப்படி இருப்பு	2,485,029	3,154,527

50. தற்செயலான பொறுப்புகள் மற்றும் கடமைகள்

உறுதிப்பாடுகள் மற்றும் தற்செயல்கள்

நிச்சயமற்ற எதிர்கால நிகழ்வுகள் அல்லது தற்போதைய கடப்பாடுகளால் மட்டுமே உறுதிசெய்யப்படும் தற்செயலான பொறுப்புகள் சாத்தியமான கடப்பாடுகளாகும், இதில் பொருளாதார நன்மை பரிமாற்றம் சாத்தியமில்லாத அல்லது இலங்கை கணக்கியல் தர நிலை- LKAS 37 - “விதிமுறைகள் , தற்செயல் பொறுப்புகள் மற்றும் தற்செயல் சொத்துக்கள்”. தற்செயலான பொறுப்புகள் நிதி நிலை அறிக்கையில் அங்கீகரிக்கப்படவில்லை, ஆனால் அது நிகழும் தொலைதூரத்தில் இருக்கும் வரை வெளிப்படுத்தப்படும்.

மார்ச் 31 நிலவரப்படி	பக்க குறிப்பு	எண்	கம்பனி		குழு	
			2023	2022	2023	2022
			ரூ. '000	ரூ. '000	ரூ. '000	ரூ. '000
தற்செயலான பொறுப்புகள்	50.1	315	338,408	469,000	462,212	515,989
வழங்கல்கள்	50.2	315	5,288,366	6,383,234	5,288,366	6,383,234
மொத்தம்			5,626,774	6,852,234	5,750,578	6,899,223

50.1 தற்செயலான பொறுப்புகள்

வணிகத்தின் இயல்பான போக்கில், குழுவும் நிறுவனமும் பல்வேறு மீளமுடியாத கடப்பாடுகளைச் செய்கிறது மற்றும் அதன் வாடிக்கையாளர்களுக்கு சட்டப்பூர்வ ஆதரவுடன் சில தற்செயலான பொறுப்புகளை ஏற்படுத்துகிறது மற்றும் அதன் செயல்பாடுகள் காரணமாக வழக்குகளில் ஒரு கட்சியாக இருக்கும். இந்த கடமைகள் நிதி நிலை அறிக்கையில் அங்கீகரிக்கப்படாவிட்டாலும், அவை செயல்பாட்டு அபாயத்தைக் கொண்டிருக்கின்றன, எனவே குழு மற்றும் நிறுவனத்தின் ஓட்டுமொத்த இடர் சுய விவரத்தின் ஒரு பகுதியாகும். இருப்பினும் இந்த பரிவர்த்தனைகளின் விளைவாக பொருள் இழப்புகள் எதுவும் எதிர்பார்க்கப்படவில்லை.

மார்ச் 31 நிலவரப்படி	பக்க குறிப்பு	எண்.	கம்பனி		குழு	
			2023 ரூ. '000	2022 ரூ. '000	2023 ரூ. '000	2022 ரூ. '000
நிறுவனத்திற்கு எதிரான வழக்கு	50.1.1	315	252,572	242,797	252,572	242,797
உத்தரவாதங்கள் - ஏனையவை	50.1.2	315	58,825	175,250	58,825	175,250
உள்நாட்டு வருவாய் திணைக்களத்திடமிருந்து பெறப்பட்ட மதிப்பீடு	50.1.3	315	27,011	50,953	150,815	97,942
மொத்தம்			338,408	469,000	462,212	515,989

50.1.1 நிறுவனத்திற்கு எதிரான வழக்கு

மேற்கொள்ளப்படும் வணிகத்தின் தன்மை காரணமாக நிதித் முறையில் வழக்குகள் ஒரு பொதுவான நிகழ்வாகும். சட்ட உரிமைக்கோரல்களை நிர்வகிப்பதற்கான முறையான கட்டுப்பாடுகள் மற்றும் கொள்கைகளை நிறுவனம் கொண்டுள்ளது. நிறுவனம் ஏற்கனவே அதன் நிதி அறிக்கைகளில் சாத்தியமான வழக்குகளுக்கான ஏற்பாடுகளைச் செய்திருந்தாலோ அல்லது சேதங்களை ஈடுகட்ட நியாயமான பாதுகாப்பைக் கொண்டிருந்தாலோ நிலுவையில் உள்ள சட்டப்பூர்வ உரிமைக்கோரல்கள் கீழே சேர்க்கப்படவில்லை, ஏனெனில் அத்தகைய உரிமைக்கோரல்களில் இருந்து பணம் வெளியேறுவதை நிறுவனம் எதிர்பார்க்கவில்லை.

நிதி நிலை அறிக்கையின் திகதியின் படி, ஐம்பது (50) வாடிக்கையாளர்கள் நிறுவனத்திற்கு எதிராக வழக்குகளை தாக்கல் செய்துள்ளனர். தற்போது நிலுவையில் உள்ள வழக்கு, அறிக்கை யிடப்பட்ட நிதி முடிவுகள் அல்லது நிறுவனத்தின் எதிர்கால செயல்பாடுகளில் குறிப்பிடத்தக்க தாக்கத்தை ஏற்படுத்தாது என்று நிறுவனத்தின் சட்ட ஆலோசகர் கருதுகிறார்.

50.1.2 உத்தரவாதங்கள் - ஏனையவை

மூன்றாம் தர ப்பினருக்கு நிலையானவைப்புத்தொகை வாடிக்கையாளர்களின் கோரிக்கையுடன் நிறுவனத்தால் வழங்கப்படும் உத்தரவாதம் மற்றும் வாடிக்கையாளருக்கு பணம் செலுத்த முடியாத நேரத்தில் கடமை யைச் செய்வதாக உறுதியளிக்கிறது.

50.1.3 உள்நாட்டு வருவாய் திணைக்களத்திடமிருந்து பெறப்பட்ட மதிப்பீடு

நிறுவனம் தாக்கல் செய்த மதிப்பீட்டு முறை யீட்டில், உச்ச நீதிமன்றம் உள்நாட்டு வருவாய் முறையின் நிலை ப்பாட்டை உறுதி செய்தது (VATFS/BFSU/2014/579 மற்றும் 580). வரி தகராறு முழுவதுமாகத் தீர்க்கப்பட்டவுடன், உள்நாட்டு வருவாய் திணைக்களம் முழு மற்றும் .27 மில்லியன் அபராதத்தையும் தள்ளுபடி செய்யுமாறு நிறுவனம் கோரியது.

50.2 வழங்கல்கள்

குழு /கம்பனி, சொத்து, ஆலை மற்றும் உபகரணங்கள், அசையா சொத்துக்கள் மற்றும் பயன்படுத்தப்படாத வசதிகள் ஆகியவற்றை மார்ச் 31 ஆம் திகதியன்று சாதாரண வணிகத்திற்குத் தொடர்புடைய தாகப் பெறுவதற்கான உறுதிமொழிகளைக் கொண்டுள்ளது:

மார்ச் 31 நிலவரப்படி	கம்பனி		குழு	
	2023 ரூ. '000	2022 ரூ. '000	2023 ரூ. '000	2022 ரூ. '000
மூலதன உறுதிப்பாடுகள்				
அங்கீகரிக்கப்பட்டது ஆனால் ஒப்பந்தம் செய்யப்படவில்லை	1,001,417	1,093,909	1,001,417	1,093,909
கூட்டுத்தொகை	1,001,417	1,093,909	1,001,417	1,093,909
பயன்படுத்தப்படாத வசதிகள்				
விளிம்பு வர்த்தகம்	4,130,745	4,263,065	4,130,745	4,263,065
வேகமான பாதை	105,270	577,652	105,270	577,652
காரணி யாக்கம்	-	448,608	-	448,608
தங்கக் கடன் - இஸ்லாமிய	50,934	-	50,934	-
கூட்டுத்தொகை	4,286,949	5,289,325	4,286,949	5,289,325
மொத்தம்	5,288,366	6,383,234	5,288,366	6,383,234

எதிர்பார்க்கப்படும் கடன் இழப்பின் கணக்கீட்டில், சுழலும் வசதியின் பயன்படுத்தப்படாத அளவை நிறுவனம் கருதுகிறது. எனவே பயன்படுத்தப்படாத வசதிக்கான கொடுப்பனவு பக்கம் எண். 277, 'ல் குறிப்பு 25.7, 'ல் சேர்க்கப்பட்டுள்ளது

51. நிகர சொத்து மதிப்பு ஒரு சாதாரண பங்கு

மார்ச் 31 நிலவரப்படி	கம்பனி		குழு	
	2023 ரூ. '000	2022 ரூ. '000	2023 ரூ. '000	2022 ரூ. '000
நிறுவனத்தின் பங்கு தாரர்களுக்குக் கூறப்படும் மொத்தப்பங்கு (ரூ. '000)	39,792,065	38,818,311	44,519,149	43,821,274
பங்கு களின் மொத்த எண்ணிக்கை	2,041,883,116	1,887,195,002	2,041,883,116	1,887,195,002
ஒரு பங்கின் நிகர சொத்து மதிப்பு (ரூ.)	19.49	20.57	21.80	23.22

52. தற்போதைய /தற்போதைய அல்லாத பகுப்பாய்வு

மார்ச் 31 நிலவரப்படி	2023			2022		
	12 மாதங்களுக் கள் ரூ.'000	12 மாதங்களுக் குப் பிறகு ரூ.'000	மொத்தம் ரூ. '000	12 மாதங்களு க்கள் ரூ.'000	12 மாதங்களுக் குப் பிறகு ரூ. '000	மொத்தம் ரூ. '000
சொத்துக்கள்						
ரொக்கம் மற்றும் பணத்திற்கு சமமானவை	5,844,798	-	5,844,798	4,668,830	-	4,668,830
வங்கிகள் மற்றும் நிதி நிறுவனங்களுடனான இருப்பு	29,839,914	-	29,839,914	5,117,866	-	5,117,866
நிதி சொத்துக்கள் - இலாபம் அல்லது இழப்பு மூலம் நியாய மான மதிப்பு	203,975	-	203,975	25,140	-	25,140
கடன்கள் மற்றும் வரவுகள்	58,456,983	55,820,962	114,277,945	59,713,721	91,560,733	151,274,454
நிதி சொத்துக்கள் - ஏனைய விரிவான வருமானம் மூலம் நியாய மான மதிப்பு	944,643	10	944,653	1,333,268	10	1,333,278
கடன் கருவி - பணமதிப்பிழப்பு செலவு	10,903,577	-	10,903,577	9,827,221	-	9,827,221
துணை நிறுவனங்களில் முதலீடுகள்	-	3,291,604	3,291,604	-	3,213,788	3,213,788
முதலீட்டு சொத்து	-	284,961	284,961	-	-	-
பிற சொத்துக்கள்	872,589	157,549	1,030,138	589,939	159,216	749,155
சொத்து இ ஆலை மற்றும் உபகரணங்கள்	-	1,481,005	1,481,005	-	1,413,776	1,413,776
சொத்துகளைப் பயன்படுத்துவதற்கான உரிமை	-	1,615,939	1,615,939	-	1,972,380	1,972,380
ஒத்திவைக்கப்பட்ட வரி சொத்துக்கள்	-	1,335,460	1,335,460	-	1,146,726	1,146,726
அசையா சொத்து மற்றும் அசையா சொத்துக்கள்	-	19,193	19,193	-	21,965	21,965
மொத்த சொத்துக்கள்	107,066,479	64,006,683	171,073,162	81,275,985	99,488,594	180,764,579
பொறுப்புக்கள்						
வங்கிக்கு செலுத்த வேண்டியவை	5,975,862	1,748,809	7,724,671	5,534,119	6,215,213	11,749,332
வாடிக்கையாளர்களுக்கு செலுத்த வேண்டியவை	75,095,424	25,839,690	100,935,114	86,085,667	17,282,237	103,367,904
கடன் பத்திரங்கள் வழங்கப்பட்டன	6,718,166	9,987,883	16,706,049	1,977,853	15,266,460	17,244,313
பிற நிதி பொறுப்புகள்	1,457,388	-	1,457,388	3,636,528	-	3,636,528
குத்தகை பொறுப்புகள்	461,803	1,291,920	1,753,723	440,316	1,618,734	2,059,050
தற்போதைய வரி பொறுப்புகள்	1,013,703	-	1,013,703	1,851,676	-	1,851,676
பிற பொறுப்புகள்	1,016,790	-	1,016,790	1,369,054	-	1,369,054
ஓய்வூதிய பலன் கடமை	85,296	588,363	673,659	54,921	613,490	668,411
மொத்த பொறுப்புகள்	91,824,433	39,456,664	131,281,097	100,950,134	40,996,134	141,946,268
நிகர சொத்துக்கள்	15,242,046	24,550,019	39,792,065	(19,674,149)	58,492,460	38,818,311

52. தற்போதைய / தற்போதைய அல்லாத பகுப்பாய்வு

மார்ச் 31 நிலவரப்படி	2023			2022		
	12 மாதங்களுக் கள்	12 மாதங்களுக் குப் பிறகு	12 மாதங்களுக் கள்	12 மாதங்களுக் குப் பிறகு	12 மாதங்களுக் கள்	12 மாதங்களுக் குப் பிறகு
குழு	ரூ. '000	ரூ. '000	ரூ. '000	ரூ. '000	ரூ. '000	ரூ. '000
சொத்துக்கள்						
ரொக்கம் மற்றும் பணத்திற்கு சமமானவை	6,316,003	-	6,316,003	5,402,587	-	5,402,587
வங்கிகள் மற்றும் நிதி நிறுவனங்களுடனான இருப்பு	34,224,917	-	34,224,917	9,529,518	-	9,529,518
நிதி சொத்துக்கள் - இலாபம் அல்லது இழப்பு மூலம் நியாய மான மதிப்பு	345,093	-	345,093	849,298	-	849,298
கடன்கள் மற்றும் வரவுகள்	66,298,700	59,079,204	125,377,904	69,526,174	93,794,672	163,320,846
நிதி சொத்துக்கள் - ஏனைய விரிவான வருமானம் மூலம் நியாய மான மதிப்பு	1,498,065	-	1,498,065	1,322,528	-	1,322,528
கடன் கருவி - பணமதிப்பிழப்பு செலவு	1,372,952	10	1,372,962	1,632,931	10	1,632,941
துணை நிறுவனங்களில் முதலீடுகள்	12,810,585	3,049,087	15,859,672	12,964,438	3,049,087	16,013,525
முதலீட்டு சொத்து	-	1,200,317	1,200,317	-	820,664	820,664
பிற சொத்துக்கள்	1,123,473	157,549	1,281,022	672,609	159,216	831,825
சொத்து இ ஆலை மற்றும் உபகரணங்கள்	-	3,971,219	3,971,219	-	4,090,682	4,090,682
சொத்துகளைப் பயன்படுத்துவதற்கான உரிமை	-	1,372,423	1,372,423	-	1,539,484	1,539,484
ஓத்திவைக்கப்பட்ட வரி சொத்துக்கள்	-	1,419,836	1,419,836	-	1,121,192	1,121,192
அசையா சொத்து மற்றும் அருவச் சொத்துக்கள்	-	137,436	137,436	-	139,603	139,603
மொத்த சொத்துக்கள்	123,989,788	70,387,081	194,376,869	101,900,083	104,714,610	206,614,693
பொறுப்புக்கள்						
வங்கிக்கு செலுத்த வேண்டியவை	8,700,073	2,368,449	11,068,522	8,347,823	6,952,538	15,300,361
வாடிக்கையாளர்களுக்கு செலுத்த வேண்டியவை	81,955,382	26,024,574	107,979,956	93,978,628	17,475,122	111,453,750
கடன் பத்திரங்கள் வழங்கப்பட்டன	6,577,073	9,987,883	16,564,956	1,962,543	15,140,680	17,103,223
பிற நிதி பொறுப்புகள்	1,709,574	-	1,709,574	4,043,322	-	4,043,322
செலுத்த வேண்டிய காப்பீடு மற்றும் மறுகாப்பீடு	-	5,206,622	5,206,622	-	5,903,363	5,903,363
குத்தகை பொறுப்புகள்	265,413	1,212,462	1,477,875	117,807	1,470,308	1,588,115
தற்போதைய வரி பொறுப்புகள்	1,406,648	-	1,406,648	2,098,784	-	2,098,784
பிற பொறுப்புகள்	1,202,218	-	1,202,218	1,399,030	-	1,399,030
ஓய்வூதிய நன்மை கடமை	95,970	660,350	756,320	62,636	686,308	748,944
மொத்த பொறுப்புகள்	101,912,351	45,460,340	147,372,691	112,010,573	47,628,319	159,638,892
நிகர சொத்துக்கள்	22,077,437	24,926,741	47,004,178	(10,110,490)	57,086,291	46,975,801

53. வாரியாக நிதி அறிக்கை

கணக்கியல் கொள்கை

குழுவின் பிரிவு அறிக்கை வணிகப் பிரிவுகளை அடிப்படையாகக் கொண்டது.

ஒரு பிரிவு என்பது தயாரிப்புகள் மற்றும் சேவைகளை வழங்குவதில் ஈடுபட்டுள்ள குழுவின் தனித்துவமான அங்கமாகும். (வணிகப் பிரிவு, இது மற்ற பிரிவுகளிலிருந்து வேறுபட்ட அபாயங்கள் மற்றும் வெகுமதிகளுக்கு உட்பட்டது).

பிரிவு முடிவுகள், சொத்துக்கள் மற்றும் பொறுப்புகளில் ஒரு பிரிவுக்கு நேரடியாகக் கூறப்படும் உருப்புகள் மற்றும் நியாயமான அடிப்படையில் ஒதுக்கக்கூடியவை அடங்கும்.

பிரிவு அறிக்கையிடலுக்கு ஏற்றுக்கொள்ளப்பட்ட கணக்கியல் கொள்கைகள் குழுவின் நிதி அறிக்கைகளைத் தயாரிப்பதற்காக ஏற்றுக்கொள்ளப்பட்ட கணக்கியல் கொள்கைகளாகும்.

ஒரே மாதிரியான சேவைகளுக்காக நிறுவனங்களுக்கு இடையேயான போட்டி நியாயமான சந்தை விலையில், பிரிவுகளுக்கு இடையேயான இடமாற்றங்கள் கணக்கிடப்படுகின்றன. இத்தகைய சேவைகள் ஒருங்கிணைப்பில் அகற்றப்படும்.

இல் ங்கை அறிக்கையிடல் தரநிலை -SLFRS- 8 இன் ஏற்பாட்டின்படி, குழுவினால் வழங்கப்படும் தயாரிப்பு மற்றும் சேவைகளின் அடிப்படையில் குழுவின் செயற்பாட்டுப் பிரிவு அடையாளம் காணப்பட்டுள்ளது, இதில் ஆபத்து மற்றும் வெகுமதிகளின் நிலை ஒன்றுக்கொன்று கணிசமாக வேறுபடுகிறது.

குழுவின் உயர்மட்ட நிர்வாகம், அதன் வணிகப் பிரிவுகளின் செயல்பாட்டு முடிவுகள் மற்றும் நிலையை அவர்களின் முடிவெடுக்கும் செயல்முறை மற்றும் செயல்திறன் மதிப்பீட்டில் கருதுகிறது. ஒவ்வொரு இயக்கப் பிரிவும் அதன் வருவாயைப் பெறுகின்ற தயாரிப்புகள் மற்றும் சேவைகளின் வகைகள் பின்வருமாறு விவரிக்கப்பட்டுள்ளன

குத்தகை மற்றும் வாடகைக்கு வாங்குதல்

இந்த பிரிவில் வாடிக்கையாளர்களுக்கு வழங்கப்படும் குத்தகை மற்றும் வாடகை கொள்முதல் தயாரிப்புகள் அடங்கும்

கடன்கள்

இந்த பிரிவில் வாடிக்கையாளர்களுக்கு வழங்கப்படும் கடன் தயாரிப்புகளும் அடங்கும்.

இஸ்லாமிய

இந்த பிரிவில் வாடிக்கையாளர்களுக்கு வழங்கப்படும் இஜாரா, முராபா, முஷாரகா மற்றும் டிரேடிங் முராபா தயாரிப்புகள் அடங்கும்.

காப்பீட்டு வணிகம்

காப்பீட்டு வணிகப் பிரிவில் பொது காப்பீடு அடங்கும்

மற்ற தொழில

இந்தப் பிரிவில் மேலே உள்ள பிரிவுகளைத் தவிர, குழுவில் ஈடுபட்டுள்ள மற்ற அனைத்து வணிக நடவடிக்கைகளும் அடங்கும்.

மார்ச் 31ஆம் தேதியின் முடிவடைந்த ஆண்டிற்கு	குத்தகை ரூ. வி.வ		கடன்கள்		இஸ்லாமிய		காப்புறுதி		ஏனைய		நீக்குதல்கள்		குழுமம்	
	2023 ரூ.'000	2022 ரூ.'000	2023 ரூ.'000	2022 ரூ.'000	2023 ரூ.'000	2022 ரூ.'000	2023 ரூ.'000	2022 ரூ.'000	2023 ரூ.'000	2022 ரூ.'000	2023 ரூ.'000	2022 ரூ.'000	2023 ரூ.'000	2022 ரூ.'000
மார்ச் 31ஆம் தேதியின் முடிவடைந்த ஆண்டிற்கு	11,413,366	12,462,608	13,140,899	10,530,761	948,386	1,035,736	1,452,100	701,136	6,911,484	1,415,774	(459,317)	(219,223)	33,406,918	25,926,792
நிகர ஈட்டப்பட்ட பிரிமியம்	-	-	-	-	-	-	4,873,871	5,123,003	-	-	(200,019)	(183,932)	4,673,852	4,939,071
நிகர கட்டணம் மற்றும் கமிஷன் வருமானம்	669,324	1,081,235	770,633	913,631	55,617	89,859	-	-	282,204	277,835	(1,086,582)	(1,041,047)	691,196	1,321,513
நிகர வர்த்தக வருமானம்	-	-	-	-	-	-	2,249	71,272	1,919	15,253	-	-	4,168	86,525
பிற செயல்பாட்டு வருமானம்	101,678	185,292	117,068	156,569	8,449	15,399	84,546	58,022	634,727	1,049,168	(559,957)	(1,107,365)	386,511	357,085
மொத்த வருமானம் ஒரு	12,184,368	13,729,135	14,028,600	11,600,962	1,012,452	1,140,994	6,412,766	5,953,433	7,830,334	2,758,029	(2,305,875)	(2,551,567)	39,162,645	32,630,986
வாடி செலவு	6,857,480	5,366,101	7,895,432	4,534,295	569,818	445,963	-	-	4,406,988	1,077,990	(459,316)	(219,223)	19,270,402	11,205,126
மொத்தம் இயக்க வருமானம்	5,326,888	8,363,034	6,133,168	7,066,667	442,634	695,031	6,412,766	5,953,433	3,423,346	1,680,039	(1,846,559)	(2,332,344)	19,892,243	21,425,860
கடன் இழப்பு செலவுகள்	(227,806)	785,927	1,128,996	194,519	(153,467)	(23,067)	-	-	(43,760)	(5,623)	-	-	703,963	951,756
நிகர செயல்பாட்டு வருமானம்	5,554,694	7,577,107	5,004,172	6,872,148	596,101	718,098	6,412,766	5,953,433	3,467,106	1,685,662	(1,846,559)	(2,332,344)	19,188,280	20,474,104
தேய்மானம்	228,090	282,547	294,633	324,649	21,830	29,548	103,645	102,316	181,774	69,411	(169,840)	(169,807)	660,132	638,664
பிரிவு முடிவு	2,111,289	4,252,022	2,430,855	3,592,909	175,436	353,375	1,246,908	995,844	1,356,827	854,183	(317,532)	(1,117,206)	7,003,783	8,931,127
குறைவு : நிதி சேவைகள் மீதான வரி													1,673,580	1,705,797
புரமான வரி செலவு													1,888,502	2,407,161
ஈக்விட்டி வைத்திருப்பவருக்குக் கூறப்படும் லாபம்													3,441,701	4,818,169
மார்ச் 31 நிலவரப்படி பிரிவு சொத்துக்கள்	59,409,781	81,759,467	76,742,103	91,065,698	5,686,111	8,524,799	11,728,248	12,102,543	47,346,146	19,708,581	(6,535,519)	(6,546,394)	194,376,870	206,614,693
மொத்த சொத்துக்கள்	59,409,781	81,759,467	76,742,103	91,065,698	5,686,111	8,524,799	11,728,248	12,102,543	47,346,146	19,708,581	(6,535,519)	(6,546,394)	194,376,870	206,614,693
பிரிவுபொறுப்புகள்	45,552,968	63,645,543	58,842,679	70,889,964	4,359,875	6,636,118	6,854,524	7,353,491	36,303,070	15,270,418	(4,540,425)	(4,156,642)	147,372,691	159,638,892
மொத்த பொறுப்பு	45,552,968	63,645,543	58,842,679	70,889,964	4,359,875	6,636,118	6,854,524	7,353,491	36,303,070	15,270,418	(4,540,425)	(4,156,642)	147,372,691	159,638,892

54. சொத்துக்கள் அடமானம்

பின்வரும் சொத்துக்கள் பொறுப்பு களுக்கான பத்திரங்களாக அடகுவைக்கப்பட்டுள்ளன.

		அடகுவைக்கப்பட்ட தொகை				
		கம்பனி		குழு		
		31 மார்ச் 2023	31 மார்ச் 2022	31 மார்ச் 2023	31 மார்ச் 2022	
சொத்துகளின் தன்மை	பொறுப்புகளின் தன்மை	ரூ. '000	ரூ. '000	ரூ. '000	ரூ. '000	கீழ் சேர்க்கப்பட்டுள்ளது
குத்தகையில் பெறத்தக்க வாடகைகள்	பத்திரமாக்கல்	5,042,359	7,472,455	5,042,359	7,472,455	கடன்கள் மற்றும் வரவுகள்
	கால கடன்	4,845,020	7,611,638	4,845,020	7,611,638	கடன்கள் மற்றும் வரவுகள்
	குறுகிய கால கடன்கள்	14,911,377	16,307,463	14,911,377	16,307,463	கடன்கள் மற்றும் வரவுகள்
வாடகை க்கு வாங்கும்போது பெறத்தக்கவை	கால கடன்	-	-	1,037,255	1,037,255	கடன்கள் மற்றும் வரவுகள்
	குறுகிய கால கடன்கள்	-	-	46,705	46,705	கடன்கள் மற்றும் வரவுகள்
கடன் களில் பெறத்தக்க வாடகைகள்	பத்திரமாக்கல்	-	413,373	-	413,373	கடன்கள் மற்றும் வரவுகள்
	குறுகிய கால கடன்கள்	8,697,471	9,195,305	8,697,471	9,195,305	கடன்கள் மற்றும் வரவுகள்
நிலையானவைப்பு	மதிப்பீட்டிற்கான வங்கி உத்தரவாதம்	-	-	21,500	14,553	தற்செயலான பொறுப்புகள் மற்றும் பொறுப்புகள்
நிலையானவைப்பு	ஓவர் டிராப்ட்ஸ்	-	-	75,000	75,000	வங்கிகள் மற்றும் நிதி நிறுவனங்களுடனான இருப்பு
சுதந்திரமான நிலங்கள் மற்றும் கட்டிடங்கள்	கால கடன்	-	-	3,818,007	3,818,007	சொத்து இ ஆலை மற்றும் உபகரணங்கள் மற்றும்

55. தொடர்புடைய கட்சி வெளிப்பாடு

இல் ந்கை கணக்கியல் தர நிலைகள் - LKAS 24 (தொடர்புடைய கட்சி வெளிப்பாடுதல்) இல் தொடர்புடைய தர ப்பினராக வரையறுக்கப்பட்டுள்ள தர ப்பினருடன் சாதாரண வியாபாரத்தில் நிறுவனமும் குழுவும் பரிவர்த்தனை களை மேற்கொள்கின்றன, அவற்றின் விவரங்கள் கீழே தெரிவிக்கப்பட்டுள்ளன:

55.1 பெற்றோர் மற்றும் இறுதிக் கட்டுப்பாட்டுக் கட்சி

நிறுவனத்தின் தாய் நிறுவனம் மக்கள் வங்கி யாகும், இது அரசாங்கத்திற்கு சொந்தமான நிறுவனமாகும்.

55.2 முக்கிய நிர்வாகப்பணியாளர்கள் (KMP) மற்றும் அவர்களது குடும்ப உறுப்பினர்களுடனான பரிவர்த்தனை

இல் ந்கை கணக்கியல் தர நிலை - LKAS -24) - “தொடர்புடைய கட்சி வெளிப்பாடு கள்” படி, KMP களில் நிறுவனத்தின் செயல்பாடுகளைத் திட்டமிடுதல், வழிநடத்துதல் மற்றும் கட்டுப்படுத்துதல் ஆகியவற்றுக்கான அதிகாரமும் பொறுப்பும் உள்ளவர்களும் அடங்குவர். அதன்படி, நிறுவனத்தின் இயக்குநர்கள் குழு, உடனடி தாய் நிறுவனம் மற்றும் நிறுவனத்தின் கார்ப்பரேட் நிர்வாகத்தின் உறுப்பினர்கள் நிறுவனத்தின் KMPகளாக வகை ப்படுத்தப்பட்டுள்ளனர்.

KMPகள் மற்றும் அவர்களது நெருங்கிய குடும்ப உறுப்பினர்களுடனான பரிவர்த்தனை களை நிறுவனம் தனது வணிகத்தின் சாதாரண போக்கில் ஆயுத நீள அடிப்படையில் வணிக விலையில் மேற்கொள்கிறது.

KMP களின் நெருங்கிய குடும்ப உறுப்பினர்கள், அந்த நிறுவனத்துடன் கையாள்வதில் அந்த முஆீ களால் செல்வாக்கு செலுத்தும் அல்லது செல்வாக்கு செலுத்தும் என்று எதிர்பார்க்கப்படும் குடும்ப உறுப்பினர்கள்.

55.2.1 முக்கிய நிர்வாகப்பணியாளர்கள் மற்றும் அவர்களது நெருங்கிய குடும்ப உறுப்பினர்களுடனான பரிவர்த்தனை முக்கிய நிர்வாகப்பணியாளர் களுக்கு ஊதியம்

(a) பணிப்பாளர் சபைக்குரிய கொடுப்பனவுகள்

	Company		Group	
	2023	2022	2023	2022
மார்ச் 31 ஆம் திகதியுடன் முடிவடைந்த ஆண்டிற்கு	ரூ. '000	ரூ. '000	ரூ. '000	ரூ. '000
குறுகிய கால ஊழியர்களின் நன்மைகள்	5,726	4,939	14,794	12,711
மொத்தம்	5,726	4,939	14,794	12,711

(b) நிறுவன நிர்வாகத்திற்கான ஊதியம்

	Company		Group	
	2023	2022	2023	2022
மார்ச் 31 ஆம் திகதியுடன் முடிவடைந்த ஆண்டிற்கு	ரூ. '000	ரூ. '000	ரூ. '000	ரூ. '000
குறுகிய கால ஊழியர்களின் நன்மைகள்	197,483	163,457	282,087	227,342
பிந்தைய வேலை வாய்ப்புகள்	47,426	15,529	50,499	17,605
மொத்தம்	244,909	178,986	332,586	244,947

மேற்கூறியவற்றைத் தவிர, நிறுவனத்தின் அங்கீகரிக்கப்பட்ட வேலைவாய்ப்பு விதிமுறை களுக்கு இணங்க, நிறுவனம் பராமரிக்கும் வாகனங்கள் போன்ற பணமில்லா பலன் களையும் நிறுவனம் KMP களுக்கு வழங்கியுள்ளது.

55.2.2 முக்கிய நிர்வாகப்பணியாளர் களுடன் பரிவர்த்தனை களைப் பகிரவும்

	Company		Group	
	2023	2022	2023	2022
மார்ச் 31 ஆம் திகதியுடன் முடிவடைந்த ஆண்டிற்கு	ரூ. '000	ரூ. '000	ரூ. '000	ரூ. '000
வைத்திருக்கும் சாதாரண பங்கு களின் எண். ணிக்கை	747,831	673,685	929,331	855,185
பங்கு களின் ஈவுத்தொகை (பங்கு களின் எண். ணிக்கை)	73,165	64,892	77,665	69,392

55.2.3 முக்கிய நிர்வாகப்பணியாளர்கள் (KMPகள்), அவர்களின் நெருங்கிய குடும்ப உறுப்பினர்கள் (CFஆகள்) மற்றும் பிற தொடர்புடைய நிறுவனங்களை உள்ளடக்கிய பரிவர்த்தனை , ஏற்பாடுகள் மற்றும் ஒப்பந்தங்கள்

(a) இல் ஈபம் அல்லது ழுப்பு அறிக்கையில் உள்ள பொருட்கள்

	பணிப்பாளர் சபை		நிருவன முகாமைத்துவம்		மொத்தம்	
	2023	2022	2023	2022	2023	2022
மார்ச் 31 ஆம் திகதியுடன் முடிவடைந்த ஆண்டிற்கு	ரூ. '000	ரூ. '000	ரூ. '000	ரூ. '000	ரூ. '000	ரூ. '000
வட்டி வருமானம்	316	26	3,176	312	3,492	338
வட்டி செலவு	3,223	4,495	54,770	21,702	57,993	26,197

(b) நிதி நிலை அறிக்கையில் உள்ள உருப்புகள்

	பணிப்பாளர் சபை		நிருவன முகாமைத்துவம்		மொத்தம்	
	2023	2022	2023	2022	2023	2022
மார்ச் 31 நிலவரப்படி	ரூ. '000	ரூ. '000	ரூ. '000	ரூ. '000	ரூ. '000	ரூ. '000
சொத்துக்கள்						
கடன் மற்றும் பெறத்தக்கவை	1,612	-	10,547	8,921	12,159	8,921
மொத்தம்	1,612	-	10,547	8,921	12,159	8,921
பொறுப்புகள்						
வாக்கையாளர்களுக்கு செலுத்த வேண்டியவை	19,936	63,263	316,155	286,951	336,091	350,214
மொத்தம்	19,936	63,263	316,155	286,951	336,091	350,214

55. தொடர்புடைய தரப்பினர் வெளிப்பாடு (தொடர்ந்து ...)

55.3 மூலதன நிதியின் சதவீதமாக நிகர தங்குமிடம் மற்றும் நிகர தங்குமிடம்

மார்ச் 31 நிலவரப்படி	2023 ரூ. '000	2022 ரூ. '000	2023 %	2022 %
மக்கள் வங்கி				
பீப்பிள்ஸ் லீசிங் பிராப்ரடி டிவெலப்மன்ட் லிமிடட்	528,249	560,310	1.33	1.44
பீப்பிள்ஸ் லீசிங் ப்லீட் மெனேஜ்மன்ட் லிமிடட்	1,320	3,528	-	0.01
பீப்பிள்ஸ் லீசிங் ஹெவ்லொக் பிராப்பரடி லிமிடட்	1,043,582	835,187	2.62	2.15
பீப்பிள்ஸ் மைக்ரோ/பைனான்ஸ் லிமிடட்	10,405	1,495	-	-
பீப்பிள்ஸ் இன்சூரன்ஸ் பீஎல்சீ	26,589	35,236	0.07	0.09
லங்கன் எலாயன்ஸ் பினான்ஸ் லிமிடெட்	26,620	27,155	0.07	0.07
பணிப்பாளர் சபை	1,612	-	0.00	-
நிருவன முகாமைத்துவம்	10,547	8,921	0.03	0.02
மொத்தம்	1,648,924	1,471,832	4.11	3.78

55.4 தொடர்புடைய நிறுவனங்களுடனான பரிவர்த்தனை

இலங்கை அரசு மற்றும் அரசு தொடர்பான நிறுவனங்களுடனான பரிவர்த்தனை

இந்நிறுவனத்தின் உடனடி பெற்றோர், அரசுக்கு சொந்தமான நிறுவனமான மக்கள் வங்கி . நிறுவனம் இல் ங்கை அரசாங்கம் மற்றும் அதனுடன் தொடர்புடைய நிறுவனங்களுடன் பரிவர்த்தனை , ஏற்பாடுகள் மற்றும் ஒப்பந்தங்களில் நுழைகிறது. ஆண்டு மற்றும் நிதி நிலை அறிக்கையின் படி குறிப்பிடத்தக்க நிதி பரிவர்த்தனை பின்வருமாறு :

a. இலாபம் அல்லது இழப்பு அறிக்கையில் உள்ள பொருட்கள்

மார்ச் 31 ஆம் திகதியுடன் முடிவடைந்த ஆண்டுக்கு	கம்பனி		குழு	
	2023 ரூ. '000	2022 ரூ. '000	2023 ரூ. '000	2022 ரூ. '000
வட்டி வருமானம்	7,663	7,663	7,663	7,663
வட்டி செலவு	375,363	746,204	375,363	746,204

b. நிதி நிலை அறிக்கையில் உள்ள உருப்படிகள்

மார்ச் 31 நிலவரப்படி	கம்பனி		குழு	
	2023 ரூ. '000	2022 ரூ. '000	2023 ரூ. '000	2022 ரூ. '000
சொத்துக்கள்				
கடன் மற்றும் பெறத்தக்கவை	10,429	49,571	10,429	49,571
மொத்தம்	10,429	49,571	10,429	49,571
பொறுப்புகள்				
வங்கிகளுக்கு செலுத்த வேண்டியவை	-	263,602	-	263,602
வாக்கையாளர்களுக்கு செலுத்த வேண்டியவை	2,167,874	6,424,954	2,167,874	6,424,954
மொத்தம்	2,167,874	6,688,556	2,167,874	6,688,556

மேலும், கீழே விவரிக்கப்பட்டுள்ள பரிவர்த்தனை , சாதாரண வணிகம் தொடர்பான, இல் ங்கை அரசாங்கத்துடனும் அது தொடர்பான நிறுவனங்களுடனும் மேற்கொள்ளப்படுகின்றன.

- திறைசேரி உண்டியல்கள், திறைசேரி பத்திரங்களில் முதலீடுகள்
- சட்டப்படியான விகிதங்கள் மற்றும் வரிகளின் கொடுப்பனவுகள்
- முக்கியமாக தொலைபேசி, மின்சாரம் மற்றும் தண்ணீர் ஆகியவற்றை உள்ளடக்கிய பயன்பாடுகளுக்கான கொடுப்பனவுகள்
- ஊழியர் நம்பிக்கை நிதிய கொடுப்பனவுகள் - ETF.நிதி
- நிலையான விகிதங்களின் அடிப்படையில் செலுத்தப்படும் RMV கட்டணங்கள் மற்றும் CRIB கட்டணங்கள் போன்ற சம்பவங்களைச் செலுத்துதல்.

c. தனிப்பட்ட குறிப்பிடத்தக்க பரிவர்த்தனை

சாதாரண அன்றாட வணிக நடவடிக்கைகளைத் தவிர, இல் ங்கை அரசு மற்றும் அரசு தொடர்பான நிறுவனங்களுடன் தனிப்பட்ட குறிப்பிடத்தக்க பரிவர்த்தனை எதுவும் இல்லை.

55. தொடர்புடைய கட்சி வெளிப்பாடு (தொடர்ந்து...)

55.4.1 கம்பனி

நிறுவனம் நிதியாண்டில் பின்வரும் தொடர்புடைய நிறுவனங்களுடன் கீழ் குறிப்பிடப்பட்ட நிதி பரிவர்த்தனை களை மேற்கொண்டது

a. இல் ஈயம் அல்லது ழுப்பு அறிக்கையில் உள்ள பொருட்கள்

மார்ச் 31 நிலவரப்படி	பிரதான		துணை நிறுவன	
	2023 ரூ. '000	2022 ரூ.'000	2023 ரூ. '000	2022 ரூ.'000
வட்டி வருமானம்	6,432,847	1,142,425	312,463	153,122
வட்டி செலவு	129,395	1,03,669	217,166	162,077
கட்டணம் மற்றும் கமிஷன் வருமானம்	-	-	678,554	655,763
பிற செயல்பாட்டு வருமானம்	-	-	531,930	945,670
நன்மைகள், உரிமைக்கோரல்கள் மற்றும் எழுத்துறுதி செலவுகள்	-	-	189,231	167,402
பணமதிப்பு நீக்கம் மற்றும் பணமதிப்பு நீக்கம்	4,567	13,719	215,824	215,791
பிற இயக்க செலவுகள்	-	-	16,067	20,561

b. நிதி நிலை அறிக்கையில் உள்ள உருப்படிகள்

மார்ச் 31 நிலவரப்படி	பிரதான		துணை நிறுவன	
	2023 ரூ. '000	2022 ரூ.'000	2023 ரூ. '000	2022 ரூ.'000
சொத்துக்கள்				
ரொக்கம் மற்றும் பணத்திற்கு சமமானவை	4,701,513	3,500,703	-	-
வங்கிகள் மற்றும் நிதி நிறுவனங்களுடனான இருப்பு	26,680,324	5,117,866	-	-
கடன்கள் மற்றும் வரவுகள்	-	-	1,642,309	1,471,124
நிதிச் சொத்துக்கள் - கடனீட்டுச் செலவு	10,903,577	9,827,221	-	-
துணை நிறுவனங்களில் முதலீடுகள்	-	-	3,291,604	3,213,788
பிற சொத்துக்கள்	-	-	253,877	376,555
சொத்துகளைப் பயன்படுத்துவதற்கான உரிமை	19,878	21,753	368,349	584,173
மொத்தம்	42,305,292	18,467,543	5,556,139	5,645,640
பொறுப்புகள்				
வங்கிக்கு செலுத்த வேண்டியவை	43,736	333,018	-	-
வாடிக்கையாளர்களுக்கு செலுத்த வேண்டியவை	554,386	1,031,702	1,062,879	564,298
கடன் பத்திரங்கள் வழங்கப்பட்டன	-	-	141,093	141,090
பிற நிதி பொறுப்புகள்	-	-	700,811	682,454
பிற பொறுப்புகள்	-	1,118	9,460	8,769
குத்தகை பொறுப்பு	23,962	24,424	432,635	647,548
மொத்தம்	622,084	1,390,262	2,346,878	2,044,159

C. பரிவர்த்தனைகள்

மார்ச் 31ஆம் தேதியுடன் முடிவடைந்த ஆண்டிற்கு	பிரதான		துணை நிறுவன	
	2023 ரூ. '000	2022 ரூ. '000	2023 ரூ. '000	2022 ரூ. '000
கடன் பத்திர வெளியீடு மற்றும் பத்திரமாக்கல் மீதான பரிவர்த்தனை செலவு	-	178	-	-
வாகனங்கள் வாங்குதல்	-	-	103,550	215,100
கட்டிட வாடகை செலுத்தப்பட்டது	6,516	27,435	284,342	284,352
கட்டிட வாடகை கிடைத்தது	-	-	13,637	8,992
ரொக்கம் மற்றும் பணத்திற்கு சமமானவை - ரெப்போ முதலீடுகள்	6,150,000	48,312,210	-	-
ரொக்கம் மற்றும் பணத்திற்கு சமமானவை - ரெப்போ தீர்வுகள்	6,665,168	47,856,467	-	-
பணம் மற்றும் பணச் சமமானவை - பணச் சந்தைக் கணக்கு முதலீடுகள்	24,451,334	-	-	-
ரொக்கம் மற்றும் பணச் சமமானவை - பணச் சந்தைக் கணக்கு திரும்பப் பெறுதல்	25,620,116	-	-	-
ரொக்கம் மற்றும் பணத்திற்கு சமமானவை - கால் வைப்பு முதலீடுகள்	22,255,000	-	-	-
பணம் மற்றும் பணத்திற்கு சமமானவை - அழைப்பு வைப்புத் திரும்பப் பெறுதல்	20,178,665	-	-	-
வங்கிகள் மற்றும் நிதி நிறுவனங்களுடனான இருப்பு - FD முதலீடுகள்	93,389,656	30,785,830	-	-
வங்கிகள் மற்றும் நிதி நிறுவனங்களுடனான இருப்பு - FD திரும்பப் பெறுதல்	71,514,078	31,510,851	-	-
கடன்கள் மற்றும் வரவுகள் - மானியங்கள்	-	-	347,337	326,170
கடன்கள் மற்றும் பெறத்தக்கவைகள் - திருப்பிச் செலுத்துதல்	-	-	338,514	348,048
கடன் கருவி - தள்ளுபடி செய்யப்பட்ட செலவு - முதலீடுகள்	40,967,052	31,590,690	-	-
கடன் காப்பீடு - தள்ளுபடி செய்யப்பட்ட செலவு - தீர்வுகள்	43,255,119	28,631,105	-	-
வங்கிகள் காரணமாக - கடன்கள்	-	-	-	-
வங்கிகள் காரணமாக - திருப்பிச் செலுத்துதல்	295,487	472,626	-	-
வாடிக்கையாளர்கள் காரணமாக - முதலீடுகள்	3,141,782	389,246	1,063,578	1,063,578
வாடிக்கையாளர்கள் காரணமாக - தீர்வுகள்	3,619,098	292,930	945,304	945,304
பிற நிதி பொறுப்புகள் - பெறப்பட்ட சேவைகள்	-	-	10,203	9,306
பிற நிதி பொறுப்புகள் - திருப்பிச் செலுத்துதல்	-	-	10,910	9,270
ஈவுத்தொகை செலுத்தப்பட்டது	707,698	1,634,944	-	-
ஈவுத்தொகை கிடைத்தது	-	-	513,828	930,625
பீப்பிள்ஸ் லீசிங் மற்றும் /பைனான்ஸ் பிஎல்சி அறிமுகப்படுத்திய வாடிக்கையாளர்களைப் பொறுத்தமட்டில் செலுத்தப்படும் காப்புறுதி பிரீமியம்	-	-	2,581,127	2,959,667
மொத்தம்	362,216,769	221,504,512	6,212,330	7,100,412

55.4.2 குழு

குழுவானது நிதியாண்டில் பின்வரும் தொடர்புடைய நிறுவனங்களுடன் கீழ் குறிப்பிடப்பட்ட நிதி பரிவர்த்தனை களைக் கொண்டிருந்தது.

a. இல் ாயம் அல்லது ,ழப்பு அறிக்கையில் உள்ள பொருட்கள்

மார்ச் 31 நிலவரப்படி	தாய் நிறுவனம்	
	2023 ரூ. '000	2022 ரூ.'000
வட்டி வருமானம்	6,710,304	1,218,355
வட்டி செலவு	147,035	112,817
நிகர ஈட்டப்பட்ட பிரீமியங்கள்	359,945	253,839
கட்டணம் மற்றும் கமிஷன் வருமானம்	28,061	32,987
பிற செயல்பாட்டு வருமானம்	115,746	111,796
நன்மைகள், உரிமைக்கோரல்கள் மற்றும் எழுத்துறுதி செலவுகள்	56,650	25,650
தேய்மானம் மற்றும் தேய்மானம்	4,567	13,719

b. நிலை அறிக்கையில் உள்ள உருப்படிகள்

மார்ச் 31 நிலவரப்படி	Immediate Parent	
	2023 ரூ. '000	2022 ரூ.'000
சொத்துக்கள்		
ரொக்கம் மற்றும் பணத்திற்கு சமமானவை	4,902,129	3,907,522
வங்கிகள் மற்றும் நிதி நிறுவனங்களுடனான இருப்பு	28,366,010	5,722,035
காப்பீடு மற்றும் மறுகாப்பீடு பெறத்தக்கவை	291,717	190,536
நிதிச் சொத்துக்கள் - கடனீட்டுச் செலவு	10,903,577	9,827,221
பிற சொத்துக்கள்	4,592	7,432
சொத்துகளைப் பயன்படுத்துவத்கான உரிமை	19,878	21,753
மொத்தம்	44,487,903	19,676,499
பொறுப்புக்கள்		
வங்கிக்கு செலுத்த வேண்டியவை னூறந வழ டியமெள	295,763	607,755
கடன் பத்திரங்கள் வழங்கப்பட்டன	554,386	1,031,702
பிற பொறுப்புகள்	8,369	10,126
குத்தகை பொறுப்புகள்	23,962	24,424
மொத்தம்	882,480	1,674,007

55. தொடர்புடைய கட்சி வெளிப்பாடு (தொடர்ந்து ...)

55.5 நிறுவனத்தின் மொத்த வருமானத்தில் 10முக்கும் அதிகமான பரிவர்த்தனை

மார்ச் 31 ஆம் திகதி தொடர்புடைய நேரடி தரப்பினர்	முடிவடைந்தது	தொடர்பு பரிவர்த்தனை முறை	பரிவர்த்தனை மதிப்பு		பரிவர்த்தனை மதிப்பு வருமானத்தில் %		மொத்த விதிமுறைகள் மற்றும் நிபந்தனைகள்
			2023 ரூ. '000	2022 ரூ. '000	2023 ரூ. '000	2022 ரூ. '000	
மக்கள் வங்கி	உடனடி தாய் நிறுவனம்	ரெப்போ முதலீடுகள்	6,150,000	48,312,210	19.21%	180.66%	சாதாரண விதிமுறைகள்
		ரெப்போ தீர்வுகள்	6,665,168	47,856,467	20.82%	178.96%	சாதாரண விதிமுறைகள்
		குறு திரும்பப்பெறுதல்	71,514,078	31,510,851	223.35%	117.84%	சாதாரண விதிமுறைகள்
		டிபில் முதலீடுகள்	40,967,052	31,590,690	127.95%	118.13%	சாதாரண விதிமுறைகள்
		டிபில் தீர்வுகள்	43,255,119	28,631,105	135.09%	107.07%	சாதாரண விதிமுறைகள்
		வைப்பு முதலீடுகளை அழைக்கவும்	22,255,000	-	69.51%	0.00%	சாதாரண விதிமுறைகள்
		அழைப்பு வைப்புத் திரும்பப்பெறுதல்	20,178,665	-	63.02%	0.00%	சாதாரண விதிமுறைகள்
பீபிள்ஸ் இன்சூரன்ஸ் பீஎல்சீ துணை		காப்பீட்டு சந்தா	2,581,127	2,959,667	8.06%	11.07%	சாதாரண விதிமுறைகள்

56. இடர் முகாமைத்துவம் (கம்பனி / குழு)

56.1 அறிமுகம்

இடர் என்பது குழுவின் செயல்பாடுகளில் உள்ளார்ந்ததாக உள்ளது. இது ஆனால் ஆபத்து வரம்புகள் மற்றும் பிற கட்டுப்பாடுகளுக்கு உட்பட்டு இடரற்றது அடையாளம் காணுதல், அளவீடு செய்தல் மற்றும் கண்காணிப்பு ஆகியவற்றின் மூலம் நிர்வகிக்கப்படுகிறது. இந்த இடர் மேலாண்மை செயல்முறையானது நிறுவனத்தின் தொடர்ச்சியான லாபம், நிலைத்தன்மை ஆகியவற்றிற்கு முக்கியமானது மற்றும் நிறுவனத்திற்குள் இருக்கும் ஒவ்வொரு நபரும் தனது பொறுப்புகள் தொடர்பான இடர் வெளிப்பாடுகளுக்கு பொறுப்பாவார்கள். நிறுவனம் முதன்மையாக கடன் ஆபத்து இணைப்புக்கம் ஆபத்து மற்றும் சந்தை ஆபத்து ஆகியவற்றால் வெளிப்படுகிறது. இது பல்வேறு இயக்க அபாயங்களுக்கும் உட்பட்டது. இடர் மேலாண்மை பிரிவில் விரிவான இடர் பகுப்பாய்வு கொடுக்கப்பட்டுள்ளது.

இடர் மேலாண்மை அமைப்பு

ஒட்டுமொத்த இடர் மேலாண்மை அணுகுமுறை மற்றும் இடர் மேலாண்மை உத்திகள் மற்றும் கொள்கைகளை அங்கீகரிப்பதற்காக இயக்குநர்கள் குழு பொறுப்பாகும்.

வாரியம் ஒரு துணைக்குழுவை நியமித்துள்ளது. இது ஒருங்கிணைந்த இடர் மேலாண்மை (IRM) குழு இது நிறுவனத்தின் ஒட்டுமொத்த இடர் செயல்முறையை கண்காணிக்கும் பொறுப்பைக் கொண்டுள்ளது.

ஆபத்து மூலோபாயத்தின் வளர்ச்சி மற்றும் கொள்கைகள், கட்டமைப்புகள், கொள்கைகள் மற்றும் வரம்புகளை செயல்படுத்துவதற்கான ஒட்டுமொத்த பொறுப்பை IRM குழு கொண்டுள்ளது. IRM கமிட்டியானது இடர் முடிவுகளை நிர்வகிப்பதற்கும், இடர் நிலைகள் மற்றும் அறிக்கைகளை அவ்வப்போது வாரியத்திற்குக் கண்காணிப்பதற்கும் பொறுப்பாகும்.

ரிஸ்க் மேனேஜ்மென்ட் மற்றும் கண்ட்ரோல் யூனிட் நிறுவனம் முழுவதும் இடர் கொள்கைகள், கொள்கைகள் மற்றும் வரம்புகளுக்கு இணங்குவதைக் கண்காணிக்கும் பொறுப்பாகும்.

சொத்துகள் மற்றும் பொறுப்புகள் குழு (ALCO)

ALCO தலைமை நிர்வாக அதிகாரி தலைமையில் உள்ளது. ALCO இன் மற்ற நிர்ந்தர உறுப்பினர்கள், மூத்த துணை பொது மேலாளர்கள்-செயல்பாடுகள், துணை பொது மேலாளர்-இடர் மற்றும் கட்டுப்பாடு இதுணை பொது மேலாளர்- மீட்பு மற்றும் நிர்வாகம், துணை பொது மேலாளர்- சந்தைப்படுத்தல், வைப்புத் தலைவர், நிதித் தலைவர், கருவூலத் தலைவர் மற்றும் குழு செயலாளர். கமிட்டி கூட்டங்கள் குறைந்தபட்சம் ஒரு மாதத்திற்கு ஒரு முறையாவது நிறுவனத்தின் சொத்துக்கள் மற்றும் பொறுப்புகளை கண்காணிக்கவும் நிர்வகிக்கவும் மற்றும் நிறுவனத்தின் பணப்புழக்கத்தை ஆரோக்கியமான மட்டத்தில் வைத்திருக்க இடரற்ற குழுவை தேவைகளை பூர்த்தி செய்யும் போது ஒட்டுமொத்த பணப்புழக்க நிலையையும் நடத்த வேண்டும். ALCO இன் தலைவர் எந்தவொரு நிர்ந்தர உறுப்பினரின் கோரிக்கையின் பேரிலும் குழுவின் சிறப்புக் கூட்டத்தைக் கூட்டலாம், இது ஒரு சிக்கல் எழும்போது இவழக்கமாக திட்டமிடப்பட்ட அடுத்த சந்திப்பு வரை காத்திருக்க முடியாது.

ஒருங்கிணைந்த இடர் மேலாண்மை இயக்கக் குழு (IRMOC)

ஒருங்கிணைந்த இடர் மேலாண்மை இயக்கக் குழு ("IRMOC" அல்லது "தி கமிட்டி") நிறுவனத்தின் இடர் நிர்வாகக் கட்டமைப்பை மேலும் வலுப்படுத்தவும் மற்றும் இடர்களை நிர்வகிப்பதில் வாரியம், வாரிய துணைக் குழுக்கள் மற்றும் பெருநிறுவன மேலாண்மைக்கு ஆதரவளிக்கவும் மேலாண்மை நிலைக் குழுவாக உருவாக்கப்பட்டது. ஒருங்கிணைந்த முறையில் நிறுவனத்தின் வணிக நடவடிக்கைகளுடன் தொடர்புடையது.

குழுவின் வழக்கங்குழுவின் அதிகாரம், அரசியலமைப்பு இசந்திப்பு அதிர்வெண், பொறுப்புக்கூறல் மற்றும் பொறுப்புகள், கோரம், அறிக்கை செய்தல் மற்றும் குழுவின் பிற நடைமுறைகளை தெளிவாகக் குறிப்பிடுகிறது.

ஐஆர்எம்ஓசி ரில்க் தலைவர் தலைமையில் உள்ளது. குழுவின் உறுப்பினர்களில் கார்ப்பரேட் நிர்வாகத்தின் உறுப்பினர்கள், தலைமை மேலாளர்கள்- செயல்பாடுகள் மற்றும் மூத்த மேலாளர்கள் (கிளைகளுடன் இணைக்கப்பட்ட மூத்த மேலாளர்கள் தவிர) உள்ளனர். நிறுவனத்தின் செயல்பாடுகளில் ஈடுபட்டுள்ள அனைத்து வணிக மேலாளர்களும் “ஆபத்து உரிமையாளர்கள்” என அங்கீகரிக்கப்படலாம், ஏனெனில் அவர்கள் வாரியத்திற்குள் சாத்தியமான வாடிக்கையாளர்களுடன் ஆபத்து வெளிப்பாடுகளை எடுத்துக் கொள்ள பேச்சுவார்த்தை நடத்துகின்றனர்.

அங்கீகரிக்கப்பட்ட இடர் மேலாண்மை கொள்கைகள் மற்றும் இடர் சகிப்புத்தன்மை வரம்புகள். அதன்படி இவ்வணிக நடவடிக்கைகளில் ஈடுபட்டுள்ள மூத்த நிர்வாகத்தின் உறுப்பினர்கள் மூத்த இடர் உரிமையாளராக மற்றும் கருதப்படலாம். எனவே IRMOC இல், நிறுவனத்தின் மூத்த இடர் உரிமையாளர்களால் அதிக அளவிலான ஈடுபாடு இருப்பது கட்டாயமாகும்.

கமிட்டியானது முன்வரிசையில் கருதப்படும் அபாயங்களை மதிப்பாய்வு செய்வதில் கவனம் செலுத்துகிறது. இது குறிப்பாக கடன் ஆபத்து இசையல்பாட்டு ஆபத்து மற்றும் இணக்க ஆபத்து ஆகியவற்றில் கவனம் செலுத்துகிறது.

IRMOC குறைந்தபட்சம் காலாண்டுக்கு ஒருமுறை அல்லது தேவைப்படும் போது அடிக்கடி சந்திக்கும். பரிசீலனைக்கு உட்பட்ட ஆண்டில் காலாண்டுக்கு நான்கு (04) தடவைகள் குழு கூடியது. ஐஆர்எம்ஓசி ஒருங்கிணைந்த இடர் மேலாண்மைக் குழுவிற்கு (ஐஆர்எம்ஓசி) பொறுப்புக் கூறுகிறது. குழுவின் கருத்துகள், ஒப்புதல் மற்றும் அல்லது குறிப்பிட்ட வழிகாட்டுதல்களைப் பெறுவதற்காக IRMOC கூட்டங்களின் நிமிடங்களின் சிறப்பம்சங்களை IRMC

செயல்பாட்டு ஆபத்து

செயல்பாட்டு ஆபத்து என்பது போதிய அல்லது தோல்விபற்ற உள் செயல்முறை இமனித பிழைகள், ஐவு தோல்விகள் மற்றும் வெளிப்புற காரணிகள் மற்றும் ஆகியவற்றால் ஏற்படும் ஆபத்து என வரையறுக்கப்படுகிறது. நிறுவனத்தின் செயல்பாட்டு இடர் மேலாண்மை கட்டமைப்பு வாரிய அங்கீகரிக்கப்பட்ட செயல்பாட்டு இடர் முகாமைத்துவ கொள்கையின் கீழ் வரையறுக்கப்பட்டுள்ளது.

சம்பவ அறிக்கையிடல் பொறிமுறை இகினை செயல்பாட்டு இடர் சுய மதிப்பீட்டு அமைப்பிழைக்கமான ஆன்-சைட் ஆய்வு செயல்முறை இவ்வணிக தொடர்ச்சி திட்டத்தை நிறுவுதல் மற்றும் செயல்பாட்டு இடர் நிகழ்வுகளின் அடிப்படையில் தரவு தளத்தை பராமரித்தல் உள்ளிட்ட பொருத்தமான உள் கட்டுப்பாட்டு அமைப்பை நிறுவுவதன் மூலம் செயல்பாட்டு இடர் நிர்வகிக்கப்படுகிறது.

56.2 கடன் ஆபத்து

கடன் ஆபத்து என்பது அதன் வாடிக்கையாளர்கள் அல்லது எதிர் கட்சிகள் தங்கள் ஒப்பந்தக் கடமைகளை நிறைவேற்றத் தவறுவதால், நிறுவனம் நஷ்டத்தை சந்திக்கும் அபாயமாகும். நிறுவனம் தனிப்பட்ட எதிர் கட்சிகள் மற்றும் குழுவிற்கு ஏற்றுக்கொள்ள விரும்பும் அபாயத்தின் அளவு வரம்புகளை அமைப்பதன் மூலம் கடன் அபாயத்தை நிர்வகிக்கிறது மற்றும் கட்டுப்படுத்துகிறது.

கடன் ஆபத்து -நிதி சொத்துக்களுக்கான ECL இன் படி குறைபாடு வழங்குதல்

தற்போதைய பொருளாதார காரணிகளை கணக்கில் எடுத்துக்கொள்வது பல நிறுவனங்களை எதிர்மறையாக பாதிக்கும், முக்கியமாக உற்பத்தி விநியோகச் சங்கிலிகள், உள்நாட்டு நுகர்வு இசுற்றுலா மற்றும் ஏற்றுமதி ஆகியவற்றில் சாத்தியமான இடையூறுகள், அவற்றின் வருவாய் வாய்ப்புகளுக்கு எதிர்மறையான அபாயங்களை வெளியிடுகிறது. இது NPLகளின் அதிகரிப்புக்கு வழிவகுக்கும் ஒப்பந்தக் கடமைகளைச் சந்திக்கும் அத்தகைய நிறுவனங்களின் திறனைப் பாதிக்கும்.

31 மார்ச் 2023 இல் எதிர்பார்க்கப்படும் கடன் இழப்பு அந்த தேதியில் நிலவும் முன்னறிவிப்பு பொருளாதார நிலைமைகளின் அடிப்படையில் மதிப்பிடப்பட்டது. நிலைமை தொடர்ந்து உருவாகி வருவதால், பொருளாதாரச் செயல்பாடுகள் இயல்பு நிலைக்கு வருவதற்கான காலக்கெடு இன்னும் அறியப்படாத நிலையில், தற்போதைய நிலையில் கிடைக்கும் நியாயமான மற்றும் ஆதரவான தகவல்களின் அடிப்படையில் எங்கள் முக்கிய சந்தைகள் மற்றும் நிறுவனத்தின் நிதி முடிவுகளின் தாக்கத்தை நியாயமாக மதிப்பிடவோ அல்லது நம்பகத்தன்மையுடன் அளவிடவோ முடியாது. .

நாட்டின் தற்போதைய பொருளாதார நிலையைக் கருத்தில் கொண்டு 2023 மார்ச் 31ஆம் தேதியுடன் முடிவடைந்த ஆண்டில் குறைபாடுகள் வழங்குவது தொடர்பாக பின்வரும் மாற்றங்கள் செய்யப்பட்டன.

நாட்டின் தற்போதைய நிலையற்ற மேக்ரோ-பொருளாதார நிலையைக் கருத்தில் கொண்டு இஅடுத்த மூன்று ஆண்டுகளுக்கு மோசமான நிலை 70%, சிறந்த வழக்கு 0% மற்றும் அடிப்படை வழக்கு 30% மற்றும் அதன் பிறகு மோசமான நிலை 60%, சிறந்தது என சூழ்நிலை வெயிட்டேஜ்களை நிறுவனம் திருத்தியது. வழக்கு 10% மற்றும் அடிப்படை வழக்கு 30%.

குறைபாடு மதிப்பீடு

கணக்கியல் நோக்கங்களுக்காக இபலவீனமான நிதிச் சொத்துக்களில் ஏற்படும் இழப்புகளை அங்கீகரிக்க ஒரு கூட்டு மற்றும் தனிப்பட்ட மாதிரியை நிறுவனம் பயன்படுத்துகிறது.

தனித்தனியாக மதிப்பிடப்பட்ட கொடுப்பனவுகள்

ஒவ்வொரு தனித்தனியாக குறிப்பிடத்தக்க குத்தகைகள், வாடகைக் கொள்முதல் மற்றும் கடன்கள் ஆகியவற்றிற்குத் தகுந்த கொடுப்பனவுகளை நிறுவனம் தீர்மானிக்கிறது. இது தில் ஏதேனும் தாமதமான வட்டி செலுத்துதல்கள் அல்லது கிரெடிட் ரேட்டிங் குறைப்பு ஆகியவை அடங்கும். கொடுப்பனவுத் தொகையை நிர்ணயிக்கும் போது கருத்தில் கொள்ளப்படும் பொருட்கள், எதிர் தரப்பின் வணிகத் திட்டத்தின் நிலைத்தன்மை இந்நிதிச் சிக்கலில் இருந்தால் செயல்திறனை மேம்படுத்தும் திறன் ஆகியவை திட்டமிடப்பட்ட ரசீதுகள் மற்றும் பிற நிதி உதவியின் இருப்பு இயணியத்தின் உணரக்கூடிய மதிப்பு மற்றும் எதிர்பார்க்கப்படும் பணப்புழக்கங்களின் நேரம் ஆகியவை அடங்கும். ஒவ்வொரு அறிக்கையிடும் தேதியிலும் குறைபாடு கொடுப்பனவுகள் மதிப்பீடு செய்யப்படுகின்றன.

கூட்டாக மதிப்பிடப்பட்ட கொடுப்பனவுகள்

கொடுப்பனவுகள் குத்தகை இவாடகை கொள்முதல் மற்றும் கடன்கள் மற்றும் தனித்தனியாக முக்கியத்துவம் இல்லாத முதிர்வு கடன் முதலீடுகள் மற்றும் தனித்தனியாக மதிப்பிடப்பட்ட மற்றும் குறைபாடு இல்லை என்று கண்டறியப்பட்ட தனித்தனியாக குறிப்பிடத்தக்க கடன்கள் மற்றும் முன்பணங்கள் ஆகியவற்றிற்காக கூட்டாக மதிப்பிடப்படுகிறது. குறைபாடு முறை பற்றிய விரிவான குறிப்பு பக்கம் எண்.265 இல் குறிப்பு 25 இல் வெளியிடப்பட்டுள்ளது.

56. இடர் முகாமைத்துவம் (தொடர்ச்சி)

56.2.1 கடன் அபாயத்தின் அதிகப்பீட வெளிப்பாடு

நிதிச் சொத்துக்களின் வகுப்பின்படி கடன் தர ம்

நிறுவனம் உள் கடன் மதிப்பீட்டு முறை யைப் பயன்படுத்தி நிதிச் சொத்துக்களின் கடன் தர த்தை நிர்வகிக்கிறது. கீழேயுள்ள அட்டவணைகள், நிறுவனத்தின் உள் கடன் மதிப்பீட்டு முறையின் அடிப்படையில் , கிரெடிட் அபாயத்தில் வெளிப்படும் அனைத்து நிதிச் சொத்துக் களுக்கான சொத்தின் வகுப்பின்படி கடன் தர த்தைக் காட்டுகின்றன. வழங்கப்பட்ட தொகைகள் மொத்த குறைப்பாடு கொடுப்பனவு களாகும்.

கடந்த செலுத்த வேண்டியவைகளின் வரையறை

ஒப்பந்தக் காலக்கெடுவைத் தாண்டி ஒரு நாள் அல்லது அதற்கு மேல் வசூலிக்கப்படாத தொகைகள் 'கடந்த நிலுவைத் தொகை' என்று நிறுவனம் கருதுகிறது.

கம்பனி 31 மார்ச் 2023 நிலவரப்படி	கடந்த காலமும் இல்லை அல்லது குறைப்பாடும் இல்லை ரூ. '000	கடந்த நிலுவைத் தொகை ஆனால் குறைப்பாடு இல்லை				தனிப்பட்ட முறையில் குறைப்பாடு ரூ. '000	மொத்தம் ரூ. '000
		1-30 நாட்கள் ரூ. '000	31-60 நாட்கள் ரூ. '000	61-90 நாட்கள் ரூ. '000	90 நாட்களுக்கு மேல் ரூ. '000		
ரொக்கம் மற்றும் பணத்திற்கு சமமானவை (கையில் உள்ள பணத்தைத் தவிர)	4,840,646	-	-	-	-	-	4,840,646
வங்கிகள் மற்றும் நிதி நிறுவனங்களுடனான இருப்பு	29,839,914	-	-	-	-	-	29,839,914
நிதி சொத்துக்கள் - இல் ஈயம் அல்லது இழப்பு மூலம் நியாய மான மதிப்பு	203,975	-	-	-	-	-	203,975
கடன்கள் மற்றும் பெரத்தக்கவைகள் - கடனேற்றப்பட்ட செலவு	76,024,330	16,619,175	10,000,432	4,700,643	14,733,157	2,609,464	124,687,201
காப்பீடு மற்றும் மறுகாப்பீடு பெறத்தக்கவை	944,653	-	-	-	-	-	944,653
நிதி சொத்துக்கள் - நியாய மான மதிப்பு ஏனைய விரிவான வருமானம்	10,903,577	-	-	-	-	-	10,903,577
கடன் கருவி - பணமதிப்பிழப்பு செலவு	100,306	-	-	-	-	-	100,306
மொத்தம்	122,857,401	16,619,175	10,000,432	4,700,643	14,733,157	2,609,464	171,520,272

கம்பனி 31 மார்ச் 2022 நிலவரப்படி	கடந்த காலமும் இல்லை அல்லது குறைப்பாடும் இல்லை ரூ. '000	கடந்த நிலுவைத் தொகை ஆனால் குறைப்பாடு இல்லை				தனிப்பட்ட முறையில் குறைப்பாடு ரூ. '000	மொத்தம் ரூ. '000
		1-30 நாட்கள் ரூ. '000	31-60 நாட்கள் ரூ. '000	61-90 நாட்கள் ரூ. '000	90 நாட்களுக்கு மேல் ரூ. '000		
31 மார்ச் 2022 நிலவரப்படி ரொக்கம் மற்றும் பணத்திற்கு சமமானவை (கையில் உள்ள பணத்தைத் தவிர)	3,532,839	-	-	-	-	-	3,532,839
வங்கிகள் மற்றும் நிதி நிறுவனங்களுடனான இருப்பு	5,117,866	-	-	-	-	-	5,117,866
நிதி சொத்துக்கள் - இல் ஈயம் அல்லது இழப்பு மூலம் நியாய மான மதிப்பு	25,140	-	-	-	-	-	25,140
கடன்கள் மற்றும் பெரத்தக்கவைகள் - கடனேற்றப்பட்ட செலவு	102,300,917	21,753,573	11,454,830	4,752,674	18,437,021	2,463,009	161,162,024
காப்பீடு மற்றும் மறுகாப்பீடு பெறத்தக்கவை	1,333,278	-	-	-	-	-	1,333,278
நிதி சொத்துக்கள் - நியாய மான மதிப்பு ஏனைய விரிவான வருமானம்	9,827,221	-	-	-	-	-	9,827,221
கடன் கருவி - பணமதிப்பிழப்பு செலவு	108,493	-	-	-	-	-	108,493
மொத்தம்	122,245,754	21,753,573	11,454,830	4,752,674	18,437,021	2,463,009	181,106,861

குழு 31 மார்ச் 2023 நிலவரப்படி	கடந்த காலமும் இல்லை அல்லது குறைப்பாடும் இல்லை ரூ. '000	கடந்த நிலுவைத் தொகை ஆனால் குறைப்பாடு இல்லை				தனிப்பட்ட முறையில் குறைப்பாடு ரூ. '000	மொத்தம் ரூ. '000
		1-30 நாட்கள் ரூ. '000	31-60 நாட்கள் ரூ. '000	61-90 நாட்கள் ரூ. '000	90 நாட்களுக்கு மேல் ரூ. '000		
ரொக்கம் மற்றும் பணத்திற்கு சமமானவை (கையில் உள்ள பணத்தைத் தவிர)	5,297,056	-	-	-	-	-	5,297,056
வங்கிகள் மற்றும் நிதி நிறுவனங்களுடனான இருப்பு	34,224,917	-	-	-	-	-	34,224,917
நிதி சொத்துக்கள் - இல் அபம் அல்லது இழப்பு மூலம் நியாயமான மதிப்பு	345,093	-	-	-	-	-	345,093
கடன்கள் மற்றும் பெரத்தக்கவைகள் - கடனேற்றப்பட்ட செலவு	83,670,420	17,195,506	11,679,224	5,578,135	16,152,645	2,609,464	136,885,374
காப்பீடு மற்றும் மறுகாப்பீடு பெறத்தக்கவை	1,498,065	-	-	-	-	-	1,498,065
நிதி சொத்துக்கள் - நியாயமான மதிப்பு ஏனைய விரிவான வருமானம்	1,372,962	-	-	-	-	-	1,372,962
கடன் கருவி - பணமதிப்பிழப்பு செலவு	15,859,672	-	-	-	-	-	15,859,672
மொத்தம்	142,268,165	17,195,506	11,679,224	5,578,135	16,152,645	2,609,464	195,483,139

குழு 31 மார்ச் 2022 நிலவரப்படி	கடந்த காலமும் இல்லை அல்லது குறைப்பாடும் இல்லை ரூ. '000	கடந்த நிலுவைத் தொகை ஆனால் குறைப்பாடு இல்லை				தனிப்பட்ட முறையில் குறைப்பாடு ரூ. '000	மொத்தம் ரூ. '000
		1-30 நாட்கள் ரூ. '000	31-60 நாட்கள் ரூ. '000	61-90 நாட்கள் ரூ. '000	90 நாட்களுக்கு மேல் ரூ. '000		
ரொக்கம் மற்றும் பணத்திற்கு சமமானவை (கையில் உள்ள பணத்தைத் தவிர)	4,244,919	-	-	-	-	-	4,244,919
வங்கிகள் மற்றும் நிதி நிறுவனங்களுடனான இருப்பு	9,529,518	-	-	-	-	-	9,529,518
நிதி சொத்துக்கள் - இல் அபம் அல்லது இழப்பு மூலம் நியாயமான மதிப்பு	849,298	-	-	-	-	-	849,298
கடன்கள் மற்றும் பெரத்தக்கவைகள் - கடனேற்றப்பட்ட செலவு	112,406,372	22,225,556	12,232,422	5,039,650	19,795,973	2,463,009	174,162,982
காப்பீடு மற்றும் மறுகாப்பீடு பெறத்தக்கவை	1,322,528	-	-	-	-	-	1,322,528
நிதி சொத்துக்கள் - நியாயமான மதிப்பு ஏனைய விரிவான வருமானம்	1,632,941	-	-	-	-	-	1,632,941
கடன் கருவி - பணமதிப்பிழப்பு செலவு	16,013,525	-	-	-	-	-	16,013,525
மொத்தம்	145,991,772	22,232,885	12,232,422	5,039,650	19,795,973	2,463,009	207,755,711

56. இடர் முகாமை (தொடர்ந்து ...)

நிலை அறிக்கையின் கூறுகளுக்கு தொழில்துறையின் இடர் செறிவை பின்வரும் அட்டவணை காட்டுகிறது.

தொழில் பகுப்பாய்வு
கம்பனி

31 மார்ச் 2023	நிதி சேவைகள்*	கமம	உற்பத்தி	கற்றுளா	போக்குவரத்து	நிர்மாண	வியாபாரம்	சேவைகள்	தொழில் துறை	ஏனைய	மொத்தம்
	ரூ.'000	ரூ.'000	ரூ.'000	ரூ.'000	ரூ.'000	ரூ.'000	ரூ.'000	ரூ.'000	ரூ.'000	ரூ.'000	ரூ.'000
ரொக்கம் மற்றும் பணத்திற்கு சமமானவை	5,844,798	-	-	-	-	-	-	-	-	-	5,844,798
வங்கிகள் மற்றும் நிதி நிறுவனங்களுடனான இருப்பு	29,839,914	-	-	-	-	-	-	-	-	-	29,839,914
நிதி சொத்துக்கள் - லாபம் அல்லது இழப்பு மூலம் நியாயமான மதிப்பு	-	-	-	-	-	-	-	203,975	-	-	203,975
கடன்கள் மற்றும் வரவுகள் - கடனேற்றப்பட்ட செலவு	8,776,851	27,151,036	7,247,716	2,689,999	24,861,237	8,528,731	14,994,171	19,126,829	2,259,519	9,051,111	124,687,201
டுநள - ஐ.அியசைஅநவெ உடையபநள குறைவான - குறைபாடு கட்டணங்கள்	-	-	-	-	-	-	-	-	-	-	10,409,256
நிகர கடன்கள் மற்றும் வரவுகள்	-	-	-	-	-	-	-	-	-	-	114,277,945
மறுகாப்பீடு மற்றும் காப்பீடு பெறத்தக்கது	199,582	-	-	-	-	-	-	745,071	-	-	944,653
நிதி சொத்துக்கள்	10,903,577	-	-	-	-	-	-	-	-	-	10,903,577
- நியாயமான மதிப்பு மற்ற விரிவான வருமானம்	100,306	-	-	-	-	-	-	-	-	-	100,306

கம்பனி

31 மார்ச் 2022	நிதி சேவைகள்*	கமம	உற்பத்தி	கற்றுளா	போக்குவரத்து	நிர்மாண	வியாபாரம்	சேவைகள்	தொழில் துறை	ஏனைய	மொத்தம்
	ரூ.'000	ரூ.'000	ரூ.'000	ரூ.'000	ரூ.'000	ரூ.'000	ரூ.'000	ரூ.'000	ரூ.'000	ரூ.'000	ரூ.'000
ரொக்கம் மற்றும் பணத்திற்கு சமமானவை	4,668,830	-	-	-	-	-	-	-	-	-	4,668,830
வங்கிகள் மற்றும் நிதி நிறுவனங்களுடனான இருப்பு	5,117,866	-	-	-	-	-	-	-	-	-	5,117,866
நிதி சொத்துக்கள் - லாபம் அல்லது இழப்பு மூலம் நியாயமான மதிப்பு	-	-	-	-	-	-	-	25,140	-	-	25,140
கடன்கள் மற்றும் வரவுகள் - கடனேற்றப்பட்ட செலவு	10,787,171	32,571,677	9,441,731	3,314,785	35,116,000	9,797,912	20,787,613	24,660,505	3,041,335	11,643,295	161,162,024
குறைவான - குறைபாடு கட்டணங்கள்	-	-	-	-	-	-	-	-	-	-	9,887,570
நிகர கடன்கள் மற்றும் வரவுகள்	-	-	-	-	-	-	-	-	-	-	151,274,454
மறுகாப்பீடு மற்றும் காப்பீடு பெறத்தக்கது	423,048	-	-	-	-	-	-	910,230	-	-	1,333,278
நிதி சொத்துக்கள்	9,827,221	-	-	-	-	-	-	-	-	-	9,827,221
- நியாயமான மதிப்பு மற்ற விரிவான வருமானம்	108,493	-	-	-	-	-	-	-	-	-	108,493

* நிதி சேவைகளில் வங்கிகள், நிதி நிறுவனங்கள், காப்பீட்டு நிறுவனங்கள், பங்கு தரகு நிறுவனங்கள் மற்றும் நிதி மேலாண்மை நிறுவனங்கள், துணிகர மூலதன நிறுவனங்கள் மற்றும் முதலீட்டு ஆலோசனை சேவை நிறுவனங்கள் ஆகியவை அடங்கும்.

தொழில் பகுப்பாய்வு

குழு

31 மார்ச் 2023	நிதி சேவைகள்*	கமம்	உற்பத்தி	கற்றுளா	போக்குவரத்து	நிர்மாண	வியாபாரம்	சேவைகள்	தொழில் துறை	ஏனைய	மொத்தம்
	ரூ.'000	ரூ.'000	ரூ.'000	ரூ.'000	ரூ.'000	ரூ.'000	ரூ.'000	ரூ.'000	ரூ.'000	ரூ.'000	ரூ.'000
ரொக்கம் மற்றும் பணத்திற்கு சமமானவை	6,316,003	-	-	-	-	-	-	-	-	-	6,316,003
வங்கிகள் மற்றும் நிதி நிறுவனங்களுடனான இருப்பு	34,224,917	-	-	-	-	-	-	-	-	-	34,224,917
நிதி சொத்துக்கள் - லாபம் அல்லது இழப்பு மூலம் நியாயமான மதிப்பு	36,263	-	-	-	-	-	-	308,830	-	-	345,093
கடன்கள் மற்றும் வரவுகள் - கடனேற்றப்பட்ட செலவு	12,777,112	27,709,320	10,617,109	2,699,305	24,989,315	9,433,072	15,481,123	20,962,712	2,355,462	9,860,843	136,885,374
குறைவான - குறைபாடு கட்டணங்கள்											11,507,470
நிகர கடன்கள் மற்றும் வரவுகள்											125,377,904
மறுகாப்பீடு மற்றும் காப்பீடு பெறத்தக்கது	-	-	-	-	-	-	-	-	-	1,498,065	1,498,065
நிதி சொத்துக்கள்	627,891	-	-	-	-	-	-	745,071	-	-	1,372,962
- நியாயமான மதிப்பு மற்ற விரிவான வருமானம்	15,859,672	-	-	-	-	-	-	-	-	-	15,859,672

31 மார்ச் 2022	நிதி சேவைகள்*	கமம்	உற்பத்தி	கற்றுளா	போக்குவரத்து	நிர்மாண	வியாபாரம்	சேவைகள்	தொழில் துறை	ஏனைய	மொத்தம்
	ரூ.'000	ரூ.'000	ரூ.'000	ரூ.'000	ரூ.'000	ரூ.'000	ரூ.'000	ரூ.'000	ரூ.'000	ரூ.'000	ரூ.'000
ரொக்கம் மற்றும் பணத்திற்கு சமமானவை	5,402,587	-	-	-	-	-	-	-	-	-	5,402,587
வங்கிகள் மற்றும் நிதி நிறுவனங்களுடனான இருப்பு	9,529,518	-	-	-	-	-	-	-	-	-	9,529,518
நிதி சொத்துக்கள் - லாபம் அல்லது இழப்பு மூலம் நியாயமான மதிப்பு	704,415	-	-	-	-	-	-	144,883	-	-	849,298
கடன்கள் மற்றும் வரவுகள் - கடனேற்றப்பட்ட செலவு	10,719,757	33,958,216	14,135,330	3,328,350	35,254,791	10,631,366	21,336,335	27,953,383	3,283,296	13,562,158	174,162,982
குறைவான - குறைபாடு கட்டணங்கள்											10,842,136
நிகர கடன்கள் மற்றும் வரவுகள்											163,320,846
மறுகாப்பீடு மற்றும் காப்பீடு பெறத்தக்கது	-	-	-	-	-	-	-	-	-	1,024,461	1,024,461
நிதி சொத்துக்கள்	1,632,931	-	-	-	-	-	-	10	-	-	1,632,941
- நியாயமான மதிப்பு மற்ற விரிவான வருமானம்	16,013,525	-	-	-	-	-	-	-	-	-	16,013,525

* நிதி சேவைகளில் வங்கிகள், நிதி நிறுவனங்கள், காப்பீட்டு நிறுவனங்கள், பங்கு தரகு நிறுவனங்கள் மற்றும் நிதி மேலாண்மை நிறுவனங்கள், துணிகர மூலதன நிறுவனங்கள் மற்றும் முதலீட்டு ஆலோசனை சேவை நிறுவனங்கள் ஆகியவை அடங்கும்.

56. இடர் முகாமைத்தவம் (தொடர்ச்சி...)

கடன்கள் மற்றும் பெறத்தக்கவைகளின் புவியியல் பரம்பல

இல் நங்கைக்குள் கடன்களுக்கான மாகாண முறிவு மற்றும் பெறத்தக்கவை பின்வருமாறு

கம்பனி	குத்தகை/ இஜாரா பெறத்தக்கது மற்றும் ரூ. '000	வாடகை- வாங்குதல்/ முராபா பெறத்தக்கது மற்றும் ரூ. '000	கால கடன் மற்றும் பெறத்தக்கவை மற்றும் ரூ. '000	மொத்தம் மற்றும் ரூ. '000	குத்தகை/ இஜாரா பெறத்தக்கது மற்றும் ரூ. '000
31 மார்ச் 2022 நிலவரப்படி					
மத்திய	6,820,293	16,804	3,476,303	-	10,313,400
கிழக்கு	2,823,384	8,616	2,282,945	-	5,114,945
வட மத்திய	3,311,761	8,906	2,050,647	-	5,371,314
வடக்கு	1,870,740	2,265	2,775,154	-	4,648,159
வட மேற்கு	5,484,869	13,948	3,707,618	-	9,206,435
சப்ரகமுவ	4,250,399	8,719	2,083,365	-	6,342,483
தெற்கு	8,394,590	19,845	6,648,866	-	15,063,301
ஊவா	3,887,879	11,368	2,418,103	-	6,317,349
மேற்கு	18,920,814	105,589	41,646,648	1,636,765	62,309,815
மொத்தம்	55,764,729	196,060	67,089,647	1,636,765	124,687,201

31 மார்ச் 2022 நிலவரப்படி

மத்திய	9,549,639	17,421	5,647,598	-	15,214,658
கிழக்கு	3,718,288	8,610	2,534,747	-	6,261,645
வட மத்திய	4,681,387	9,832	2,653,600	-	7,344,819
வடக்கு	2,443,490	2,672	2,352,399	-	4,798,561
வட மேற்கு	7,775,486	15,733	4,677,244	-	12,468,463
சப்ரகமுவ	5,828,809	9,720	2,637,285	-	8,475,814
தெற்கு	11,054,270	20,203	7,952,428	-	19,026,901
ஊவா	5,389,008	12,211	2,587,964	-	7,989,183
மேற்கு	26,395,793	107,937	51,615,339	1,462,911	79,581,980
மொத்தம்	76,836,170	204,339	82,658,604	1,462,911	161,162,024

கடன்கள் மற்றும் பெறத்தக்கவைகளின் புவியியல் பரம்பல

குழு	குத்தகை/ இஜாரா பெறத்தக்கது ரூ. '000	வாடகை- வாங்குதல்/ முராபா பெறத்தக்கது ரூ. '000	கால கடன் மற்றும் பெறத்தக்கவை ரூ. '000	மொத்தம் ரூ. '000
31 மார்ச் 2023 நிலவரப்படி				
மத்திய	6,820,293	451,109	3,479,437	10,750,839
கிழக்கு	2,823,384	397,963	2,285,755	5,507,102
வட மத்திய	3,311,761	323,994	2,052,921	5,688,676
வடக்கு	1,870,740	2,265	2,775,153	4,648,159
வட மேற்கு	5,484,869	150,930	3,708,607	9,344,406
சப்ரகமுவ	4,250,399	229,935	2,084,961	6,565,295
தெற்கு	8,394,590	280,546	6,650,747	15,325,883
ஊவா	3,887,879	582,481	2,422,225	6,892,585
மேற்கு	18,915,271	499,556	41,694,643	61,109,469
பங்களாதேஷ்	-	-	11,052,961	11,052,961
மொத்தம்	55,759,186	2,918,779	78,207,409	136,885,374
31 மார்ச் 2022 நிலவரப்படி				
மத்திய	9,549,639	714,101	5,649,973	15,913,713
கிழக்கு	3,718,288	453,915	2,537,929	6,710,132
வட மத்திய	4,681,387	222,938	2,653,966	7,558,291
வடக்கு	2,443,490	2,672	2,352,399	4,798,561
வட மேற்கு	7,775,486	193,126	4,678,347	12,646,959
சப்ரகமுவ	5,828,809	253,047	2,639,164	8,721,020
தெற்கு	11,054,270	335,304	7,952,940	19,342,514
ஊவா	5,389,008	650,187	2,593,942	8,633,137
மேற்கு	26,387,578	707,371	51,679,711	78,774,660
பங்களாதேஷ்	-	-	11,063,995	11,063,995
மொத்தம்	76,827,955	3,532,661	93,802,366	174,162,982

56. இடர் முகாமைத்தவம் (தொடர்ச்சி...)

56.2.3 பிணை மற்றும் கடன் மேம்பாடுகளின் நியாயமான மதிப்பு

ஒரு பொதுவான கொள்கையாக இந்நிறுவனம் அதன் கடன் இலாகாக்களை பாதுகாக்க போதுமான பிணையத்தை பெற முயற்சிக்கிறது. சாத்தியமான கடன் இழப்புகளைத் தணிக்க இயலாத கைய பிணையத்தின் தரம் மற்றும் பொறுப்பில் நிறுவனம் கவனம் செலுத்துகிறது. நிர்வாகம் பிணையத்தின் சந்தை மதிப்பைக் கண்காணிக்கிறது இமேலும் அடிப்படை ஒப்பந்தத்தின்படி கூடுதல் பிணையத்தைக் கோருகிறது. பாதுகாப்பின் நியாயமான விளிம்பு இணை மதிப்புகளில் பராமரிக்கப்படுகிறது.

பெறப்பட்ட பிணையத்தின் முக்கிய வகைகள் பின்வருமாறு:

- வணிகக் கடனுக்காக இரியல் எஸ்டேட் சொத்துக்கள், சரக்கு மற்றும் வர்த்தக வரவுகள் மற்றும் வாகனங்களின் மீதான உரிமையை மாற்றுவதற்கான கட்டணங்கள்.
- சில்லறை கடன் வழங்குதல், குடியிருப்பு சொத்துக்கள் மீதான அடமானம் மற்றும் வாகனங்கள் மீதான உரிமையை மாற்றுதல்.

குறிப்பிடத்தக்க வாடிக்கையாளர்களின் பொதுவான கடன் தகுதியானது அந்த தரப்பினருக்கு நீட்டிக்கப்பட்ட ஒரு வசதியின் கடன் தரத்தின் மிகவும் பொருத்தமான குறிகாட்டியாக இருக்கும். எவ்வாறாயினும், பிணையம் கூடுதல் பாதுகாப்பை வழங்குகிறது மற்றும் நிறுவனம் பொதுவாக பெரிய கடன் வாங்குபவர்களை அதை வழங்குமாறு கோருகிறது. நிறுவனம் ரியல் எஸ்டேட் மீதான முதல் கட்டணம், அனைத்து கார்ப்பரேட் சொத்துக்கள் மற்றும் பிற உரிமைகள் மற்றும் உத்தரவாதங்கள் மீது மிதக்கும் கட்டணங்கள் வடிவில் பிணையத்தை எடுக்கலாம். கார்ப்பரேட் வாடிக்கையாளர்களின் மீது நிறுவனத்தின் கவனம் முக்கியமாக அவர்களின் கடன் தகுதி இவணிக நிலை மற்றும் நற்பெயர் ஆகியவற்றின் அடிப்படையில் அமைந்திருப்பதால், பெருநிறுவன வாடிக்கையாளர்களிடமிருந்து பிணையத்தின் புதுப்பிக்கப்பட்ட மதிப்பீட்டை நிறுவனம் வலியுறுத்துவதில்லை. கடன் நிலை அல்லது சாத்தியமான கடன் ஆபத்துக்கான சான்றுகள் இருந்தால் மட்டுமே இத்தகைய மதிப்பீடுகள் கார்ப்பரேட் வாடிக்கையாளர்களிடம் இருந்து அழைக்கப்படும். அதன்படி இணைத்து வசதிகளுக்கும் எதிராக வைத்திருக்கும் பிணையத்தின் மதிப்பீட்டை குறிப்பிடத்தக்க வாடிக்கையாளருக்கு நிறுவனம் வழக்கமாக புதுப்பிப்பதில்லை. குறைபாடுள்ள வசதிகளுக்கு இந்நிறுவனம் பொதுவாக பிணையத்தின் தற்போதைய சந்தை மதிப்பைப் பெறுகிறது இன்னெனில் இது குறைபாடு அளவீடிற்கான உள்ளீடாக இருக்கலாம்.

பின்வரும் அட்டவணைகள் நிறுவனம் மற்றும் குழுமத்தின் பிணை மற்றும் கடன் மேம்பாடுகளின் நியாயமான மதிப்பைக் காட்டுகின்றன.

	31 மார்ச் 2023 நிலவரப்படி		31 மார்ச் 2023 நிலவரப்படி	
	கடன் அபாயத்தின் அதிகபட்ச வெளிப்பாடு ரூ.'000	நிகர வெளிப்பாடு ரூ.'000	கடன் அபாயத்தின் அதிகபட்ச வெளிப்பாடு ரூ.'000	நிகர வெளிப்பாடு ரூ.'000
கம்பனி				
ரொக்கம் மற்றும் பணத்திற்கு சமமானவை (கையில் உள்ள பணத்தைத் தவிர)	4,840,646	4,840,646	3,532,839	3,532,839
வங்கிகள் மற்றும் நிதி நிறுவனங்களுடனான இருப்பு	29,839,914	29,839,914	5,117,866	5,117,866
நிதி சொத்துக்கள் - லாபம் அல்லது இழப்பு மூலம் நியாயமான மதிப்பு	203,975	203,975	25,140	25,140
கடன்கள் மற்றும் வரவுகள் - கடனேற்றப்பட்ட செலவு	114,277,945	306,052	151,274,454	371,104
நிதி சொத்துக்கள் - மற்ற விரிவான வருமானம் மூலம் நியாயமான மதிப்பு	944,653	944,653	1,333,278	1,333,278
கடன் கருவி - பணமதிப்பிழப்பு செலவு	10,903,577	10,903,577	9,827,221	9,827,221
பிற நிதி சொத்துக்கள்	100,306	100,306	108,493	108,493
மொத்தம்	161,111,016	47,139,123	171,219,291	20,315,941

	31 மார்ச் 2023 நிலவரப்படி		31 மார்ச் 2023 நிலவரப்படி	
	கடன் அபாயத்தின் அதிகபட்ச வெளிப்பாடு ரூ.'000	நிகர வெளிப்பாடு ரூ.'000	கடன் அபாயத்தின் அதிகபட்ச வெளிப்பாடு ரூ.'000	நிகர வெளிப்பாடு ரூ.'000
குழு				
ரொக்கம் மற்றும் பணத்திற்கு சமமானவை (கையில் உள்ள பணத்தைத் தவிர)	5,297,056	5,297,056	4,244,919	4,244,919
வங்கிகள் மற்றும் நிதி நிறுவனங்களுடனான இருப்பு	34,224,917	34,224,917	9,529,518	9,529,518
நிதி சொத்துக்கள் - லாபம் அல்லது இழப்பு மூலம் நியாயமான மதிப்பு	345,093	345,093	849,298	849,298
கடன்கள் மற்றும் வரவுகள் - கடனேற்றப்பட்ட செலவு	125,377,904	306,052	163,320,846	371,104
நிதி சொத்துக்கள் - மற்ற விரிவான வருமானம் மூலம் நியாயமான மதிப்பு	1,498,065	1,498,065	1,322,528	1,322,528
கடன் கருவி - பணமதிப்பிழப்பு செலவு	1,372,962	1,372,962	1,632,941	1,632,941
பிற நிதி சொத்துக்கள்	15,859,672	15,859,672	16,013,525	16,013,525
மொத்தம்	183,975,669	58,903,817	196,913,575	33,963,833

கீழே உள்ள அட்டவணையானது பிணையத்தின் தற்போதைய நியாயமான மதிப்புகள் மற்றும் நிலை 3 சொத்துகளுக்கான கடன் மேம்பாடுகள் பற்றிய பகுப்பாய்வை வழங்குகிறது. பிணையத்தின் அளவைப் பொறுத்து இசில நிலை 3 வெளிப்பாடுகள் தனிப்பட்ட ECL களைக் கொண்டிருக்காமல் இருக்கலாம், பிணையத்தின் எதிர்பார்க்கப்படும் மதிப்பு LGD, விட அதிகமாக இருக்கும், பல பொருளாதார சூழ்நிலைகளைப் பயன்படுத்தி பிணையத்தின் எதிர்கால மதிப்பு கணிக்கப்பட்டாலும் கூட. இருப்பினும், பல பொருளாதார சூழ்நிலைகளைப் பயன்படுத்தி அளவிடப்படும் பிணையத்தின் எதிர்கால மதிப்பு குறையும் என எதிர்பார்க்கப்படும் போது இந்நிலை 3 ECL ஆனது கீழே காட்டப்பட்டுள்ள நிகர வெளிப்பாட்டை விட அதிகமாக இருக்கும்.

பிணைய அல்லது கடன் மேம்பாட்டின் வகை	அடிப்படை சூழ்நிலையின் கீழ் நடைபெறும் இணை மற்றும் கடன் மேம்பாடுகளின் நியாயமான மதிப்பு			மொத்த இணை	நிகர வெளிப்பாடு	இணைப்புற்ற ECL
	கடன் அபாயத்தின் அதிகப்பட்ச வெளிப்பாடு	அசையும் பத்திரங்கள்	அசையாப் பத்திரங்கள்			
ரூ.'000						
கம்பனி						
31 மார்ச் 2023 நிலவரப்படி						
கடன்கள் மற்றும் வரவுகள்	17,342,620	11,958,881	13,685,174	25,644,055	(8,301,435)	8,677,486
31 மார்ச் 2022 நிலவரப்படி						
கடன்கள் மற்றும் வரவுகள்	20,900,031	25,317,181	17,686,396	43,003,577	(22,103,546)	7,658,221
குழு						
31 மார்ச் 2023 நிலவரப்படி						
கடன்கள் மற்றும் வரவுகள்	18,762,110	12,294,149	13,800,662	26,094,811	(7,332,701)	9,100,885
31 மார்ச் 2022 நிலவரப்படி						
கடன்கள் மற்றும் வரவுகள்	22,258,981	26,020,062	17,701,476	43,721,538	(21,462,557)	8,060,205

56.2.5 நிதி சொத்துக்கள் மற்றும் பொறுப்புகளை ஈடுகட்டுதல்

நிதிச் சொத்துக்கள் மற்றும் நிதிப் பொறுப்புகள் ஈடுசெய்யப்பட்டு இஅங்கீகரிக்கப்பட்ட தொகைகளை அமைக்க குழுவிற்கு சட்டப்பூர்வ உரிமை இருக்கும்போது நிகரத் தொகை நிதி நிலை அறிக்கையில் சமர்ப்பிக்கப்படுகிறது. பொறுப்பு

56.2.6 நிதி சொத்துக்கள் மற்றும் பொறுப்புகள் ஈடுசெய்யப்படாது

ஈடுசெய்வதற்கு தகுதி பெறாத தொகைகளில், அதே எதிர் தரப்புடன் நிலுவையில் உள்ள பரிவர்த்தனைகள் இயல்புநிலை அல்லது பிற முன்னரே தீர்மானிக்கப்பட்ட நிகழ்வுகளின் நிகழ்வுகளில் ஈடுசெய்ய மட்டுமே அனுமதிக்கும் நிகர ஏற்பாடுகள் அடங்கும். அத்தகைய நிகர ஏற்பாடுகளில் மறு கொள்முதல் ஒப்பந்தங்கள் மற்றும் பிற ஒத்த பாதுகாப்பான கடன் மற்றும் கடன் வாங்கும் ஏற்பாடுகள் அடங்கும்.

நிகர ஏற்பாடுகளுக்கு உட்பட்டு பெறப்பட்ட அல்லது உறுதியளிக்கப்பட்ட நிதிப் பிணையத்தின் அளவு இஆனால் ஈடுசெய்யத் தகுதியற்றது கீழே வெளியிடப்பட்டுள்ளது.

31 மார்ச் நிலவரப்படி	2023			2022		
	மொத்த தொகை	தொகை நிகரத்திற்கு உட்பட்டது ஆனால் ஈடுசெய்ய தகுதி பெறாது	நிகர தொகை	மொத்த தொகை	தொகை நிகரத்திற்கு உட்பட்டது ஆனால் ஈடுசெய்ய தகுதி பெறாது	நிகர தொகை
	ரூ.'000	ரூ.'000	ரூ.'000	ரூ.'000	ரூ.'000	ரூ.'000
நிதி சொத்துக்கள்						
கடன்கள் மற்றும் வரவுகள்	11,521,174	5,161,420	6,359,754	7,984,520	2,990,159	4,994,361

56. இடர் முகாமைத்துவம் (தொடர்ந்து...)

56.2.7 கடன்கள் மற்றும் வரவுகள் மீதான குறைபாடு ஏற்பாடுகளின் உணர்திறன்

	ECL உணர்திறன் மீதான உணர்திறன் நிதி நிலை அறிக்கையின் மீதான உணர்திறன் விளைவு [குறைபாடு வழங்குவதில் அதிகரிப்பு/(குறைவு)]				வருமானத்தில் உணர்திறன் விளைவு
	நிலை 1 (ரூ.'000)	நிலை 2 (ரூ.'000)	நிலை 3 (ரூ.'000)	மொத்தம் (ரூ.'000)	(ரூ.'000)
கம்பனி - 31 மார்ச் 2023 இன் படி					
PD 1% அனைத்து கால பிரிவுகளிலும் அதிகரிக்கும்	8,786	8,044	-	16,830	16,830
PD 1% அனைத்து கால பிரிவுகளிலும் குறையும்	(8,786)	(8,044)	-	(16,830)	(16,830)
LGD 5% அதிகரிப்பு	43,932	41,088	175,012	260,032	260,032
LGD 5% குறைவு	(43,932)	(41,088)	(175,012)	(260,032)	(260,032)
நிகழ்தகவு எடையுள்ள பொருளாதார சூழ்நிலைகள்					
- அடிப்படை வழக்கு 10% அதிகரிப்பு,மோசமான நிலையில் 5% குறைவு மற்றும் சிறந்த வழக்கில் 5% குறைவு	(5,683)	(4,376)	-	(10,059)	(10,059)
- அடிப்படை வழக்கு 10% குறைவு,மோசமான நிலையில் 5% அதிகரிப்பு மற்றும் சிறந்த வழக்கில் 5% அதிகரிப்பு	5,683	4,376	-	10,059	10,059
குழு - 31 மார்ச் 2023 இன் படி					
PD 1% அனைத்து கால பிரிவுகளிலும் அதிகரிக்கும்	9,292	8,507	-	17,799	17,799
PD 1% அனைத்து கால பிரிவுகளிலும் குறையும்	(9,292)	(8,507)	-	(17,799)	(17,799)
LGD 5% அதிகரிப்பு	47,447	44,375	189,013	280,835	280,835
LGD 5% குறைவு	(47,447)	(44,375)	(189,013)	(280,835)	(280,835)
நிகழ்தகவு எடையுள்ள பொருளாதார சூழ்நிலைகள்					
- அடிப்படை வழக்கு 10% அதிகரிப்பு,மோசமான நிலையில் 5% குறைவு மற்றும் சிறந்த வழக்கில் 5% குறைவு	(5,768)	(4,442)	-	(10,210)	(10,210)
- அடிப்படை வழக்கு 10% குறைவு,மோசமான நிலையில் 5% அதிகரிப்பு மற்றும் சிறந்த வழக்கில் 5% அதிகரிப்பு	5,768	4,442	-	10,210	10,210

	ECL உணர்திறன் மீதான உணர்திறன் நிதி நிலை அறிக்கையின் மீதான உணர்திறன் விளைவு [குறைபாடு வழங்குவதில் அதிகரிப்பு/(குறைவு)]				வருமானத்தில் உணர்திறன் விளைவு (ரூ.'000)
	நிலை 1	நிலை 2	நிலை 3	மொத்தம்	
	(ரூ.'000)	(ரூ.'000)	(ரூ.'000)	(ரூ.'000)	
கம்பனி - 31 மார்ச் 2022 இன் படி					
PD 1% அனைத்து கால பிரிவுகளிலும் அதிகரிக்கும்	12,602	8,450	-	21,052	21,052
PD 1% அனைத்து கால பிரிவுகளிலும் குறையும்	(12,602)	(8,450)	-	(21,052)	(21,052)
LGD 5% அதிகரிப்பு	63,010	42,654	180,114	285,778	285,778
LGD 5% குறைவு	(63,010)	(42,654)	(180,114)	(285,778)	(285,778)
நிகழ்தகவு எடையுள்ள பொருளாதார சூழ்நிலைகள்					
- அடிப்படை வழக்கு 10% அதிகரிப்புஇமோசமான நிலையில் 5% குறைவு மற்றும் சிறந்த வழக்கில் 5% குறைவு	(4,740)	(2,183)	-	(6,923)	(6,923)
- அடிப்படை வழக்கு 10% குறைவுஇமோசமான நிலையில் 5% அதிகரிப்பு மற்றும் சிறந்த வழக்கில் 5% அதிகரிப்பு	4,740	2,183	-	6,923	6,923
குழு - 31 மார்ச் 2022 இன் படி					
PD 1% அனைத்து கால பிரிவுகளிலும் அதிகரிக்கும்	13,328	8,937	-	22,265	22,265
PD 1% அனைத்து கால பிரிவுகளிலும் குறையும்	(13,328)	(8,937)	-	(22,265)	(22,265)
LGD 5% அதிகரிப்பு	68,051	46,066	194,523	308,640	308,640
LGD 5% குறைவு	(68,051)	(46,066)	(194,523)	(308,640)	(308,640)
நிகழ்தகவு எடையுள்ள பொருளாதார சூழ்நிலைகள்					
- அடிப்படை வழக்கு 10% அதிகரிப்புஇமோசமான நிலையில் 5% குறைவு மற்றும் சிறந்த வழக்கில் 5% குறைவு	(4,811)	(2,216)	-	(7,027)	(7,027)
- அடிப்படை வழக்கு 10% குறைவுஇமோசமான நிலையில் 5% அதிகரிப்பு மற்றும் சிறந்த வழக்கில் 5% அதிகரிப்பு	4,811	2,216	-	7,027	7,027

56. டர் முகாமைத்துவம் (தொடர்ந்து...)

56.3 பணப்புழக்க ஆபத்து மற்றும் நிதி முகாமைத்துவம்

பணப்புழக்க ஆபத்து என்பது இபணம் அல்லது பிற நிதிச் சொத்தை வழங்குவதன் மூலம் தீர்க்கப்படும் நிதிப் பொறுப்புகளுடன் தொடர்புடைய கடமைகளைச் சந்திப்பதில் நிறுவனம் சிரமத்தை எதிர்கொள்ளும் அபாயம் என வரையறுக்கப்படுகிறது. பணப்புழக்க அபாயம் எழுகிறது இன்னெனில் நிறுவனம் அதன் கட்டணக் கடமைகளை சாதாரண மற்றும் மன அழுத்த சூழ்நிலைகளில் வீழ்ச்சியடையும் போது அவற்றைச் சந்திக்க முடியாமல் போகலாம். இந்த அபாயத்தைக் கட்டுப்படுத்த இந்நிர்வாகம் அதன் வைப்புத் தளத்துடன் கூடுதலாக பல்வகைப்பட்ட நிதி ஆதாரங்களை ஏற்பாடு செய்துள்ளது இமேலும் பணப்புழக்கத்தை மனதில் கொண்டு சொத்துக்களை நிர்வகித்தல் மற்றும் எதிர்கால பணப்புழக்கங்கள் மற்றும் பணப்புழக்கத்தை திணசரி அடிப்படையில் கண்காணிக்கும் கொள்கையை ஏற்றுக்கொண்டது.

நிதி உடன்படிக்கை மற்றும் CBSL பணப்புழக்கத் தேவைக்கு இணங்க திடீர் பணப்புழக்க அதிர்ச்சியை உறிஞ்சுவதற்காக இகோவிட் 19 மற்றும் நிறுவனத்தின் செயல்பாடுகளில் பொருளாதார மந்தநிலை மற்றும் பணப்புழக்கங்களை முன்னறிவிப்பதால் ஏற்படக்கூடிய பல்வேறு சாத்தியமான விளைவுகளை நிர்வாகம் பரிசீலித்தது. அதாவது போதுமான ரொக்கம் மற்றும் பயன்படுத்தப்படாத கடன் வரிகள், வைப்புத்தொகை புதுப்பித்தல் விகிதம், வாடிக்கையாளர் சேகரிப்பு விகிதங்கள், குறுகிய கால தேவைகளைப் பூர்த்தி செய்ய பேச்சுவார்த்தை மூலம் கடன் வாங்கும் வசதிகள், இயக்கச் செலவுகளைக் குறைப்பதற்கான மறுசீரமைப்பு நடவடிக்கைகள் மற்றும் மூலதனச் செலவினங்களை ஒத்திவைத்தல் ஆகியவற்றைக் கருத்தில் கொள்ளுங்கள்.

பணப்புழக்கத்தில் எதிர்பாராத குறுக்கீடு ஏற்பட்டால் எளிதில் கலைக்கப்படும் என்று கருதப்படும் அதிக சந்தைப்படுத்தக்கூடிய மற்றும் மாறுபட்ட சொத்துகளின் விபரங்களை நிறுவனம் பராமரிக்கிறது. நிறுவனம் பணப்புழக்கத் தேவைகளைப் பூர்த்தி செய்ய அணுகக்கூடிய கடன் வரிகளையும் கொண்டுள்ளது.

நிதி நிறுவனங்களின் (திரவ சொத்துக்கள்) திசை எண்: 2013 இன் 4 க்கு இணங்க எந்த நாளிலும் வணிகம் முடிவடையும் போது இமொத்த தொகையை விட குறைவாக இருக்கக்கூடாது

- (a) அத்தகைய நாளில் வணிகத்தின் முடிவில் செலுத்த வேண்டிய நேர வைப்பு மற்றும் திரட்டப்பட்ட வட்டியின் நிலுவையில் உள்ள மதிப்பில் 10% மற்றும்
- (b) சேமிப்பு வைப்புத்தொகையின் நிலுவையில் உள்ள மதிப்பில் 15% மற்றும் அத்தகைய நாளில் வணிகத்தின் முடிவில் செலுத்த வேண்டிய வட்டி மற்றும்
- (c) மொத்த நிலுவையில் உள்ள கடன்களில் 10%

மேலும் நிறுவனம் இல் ங்கை அரசாங்கத்தின் திறைசேரி உண்டியல்கள் மற்றும் அரசாங்கப் பத்திரங்கள் வடிவில் அதன் மாத இறுதி மொத்த வைப்புப் பொறுப்புகள் மற்றும் நிதியாண்டுக்கு முந்தைய 12 மாதங்களின் கடன்களின் சராசரியின் 7.5% க்கு சமமான திரவ சொத்துக்களை பராமரிக்க வேண்டும்.

வாடிக்கையாளர்களுக்கு கடன் வழங்குவதற்கு நிதி ஆதாரமாக சேமிப்புக் கணக்குகளின் முக்கியத்துவத்தை நிறுவனம் வலியுறுத்துகிறது. வாடிக்கையாளர்களின் சேமிப்புக் கணக்குகள் மற்றும் நிலையான வைப்புகளின் சதவீதமாக வாடிக்கையாளர்களுக்கான கடன்கள் மற்றும் முன்பணங்களை ஒப்பிடும் முன்பண விகிதத்தைப் பயன்படுத்தி அவை கண்காணிக்கப்படுகின்றன.

ஆண்டின் இறுதியில் உள்ள விகிதங்கள் பின்வருமாறு:

	கம்பனி		குழு	
	2023	2022	2023	2022
மார்ச் 31 நிலவரப்படி				
பணப்புழக்க விகிதங்கள்	ரூ. '000	ரூ. '000	ரூ. '000	ரூ. '000
வைப்பு விகிதங்களுக்கான முன்னேற்றங்கள் (காலம்)	1.13	1.46	1.16	1.47
வைப்பு செய்த பணப்புழக்க சொத்துக்கள் (%)	45	18	45	20

56.3.1 மீதமுள்ள ஒப்பந்த முதிர்வுகளின் மூலம் நிதி சொத்துக்கள் மற்றும் பொறுப்புகளின் பகுப்பாய்வு

31 மார்ச் 2023 இன் படிநிறுவனத்தின் நிதிச் சொத்துக்கள் மற்றும் பொறுப்புகளின் தள்ளுபடி செய்யப்படாத பணப்புழக்கங்களின் முதிர்வு விவரத்தை கீழே உள்ள அட்டவணை சுருக்கமாகக் கூறுகிறது.

அறிவிப்புக்கு உட்பட்ட திருப்பிச் செலுத்துதல்கள் உடனடியாக அறிவிக்கப்படுவது போல் கருதப்படுகின்றன. எவ்வாறாயினும், நிறுவனம் செலுத்த வேண்டிய முந்தைய தேதியில் பல வாடிக்கையாளர்கள் திருப்பிச் செலுத்தக் கோர மாட்டார்கள் என்று நிறுவனம் எதிர்பார்க்கிறது மற்றும் நிறுவனத்தின் வைப்புத் தக்கவைப்பு வரலாற்றால் சுட்டிக்காட்டப்பட்ட எதிர்பார்க்கப்படும் பணப்புழக்கங்களை அட்டவணை பிரதிபலிக்காது.

56.3.2மீதமுள்ள ஒப்பந்த முதிர்வுகள் தள்ளுபடி செய்யப்படாத பணப்புழக்கங்கள் நிதி சொத்துக்கள் மற்றும் பொறுப்புகள்

கம்பனி 31 மார்ச் 2023 நிலவரப்படி	தேவையின் 3 பேரில்	3 குறைவான மாதங்கள்	3 முதல் 12 மாதங்கள்	1 முதல் 3 ஆண்டுகள்	3 முதல் 5 ஆண்டுகள்	5க்கு மேல்	மொத்தம்
	ரூ. '000	ரூ. '000	ரூ. '000	ரூ. '000	ரூ. '000	ரூ. '000	ரூ. '000
நிதி சொத்து							
ரொக்கம் மற்றும் பணத்திற்கு சமமானவை	2,984,085	2,860,713	-	-	-	-	5,844,798
வங்கிகள் மற்றும் நிதி நிறுவனங்களுடனான இருப்பு	-	30,160,220	-	-	7,478	-	30,167,698
நிதி சொத்துக்கள் - லாபம் அல்லது இழப்பு மூலம் நியாயமான மதிப்பு	-	203,975	-	-	-	-	203,975
கடன்கள் மற்றும் வரவுகள் - கடனேற்றப்பட்ட செலவு	14,866,751	30,620,220	37,234,467	55,520,225	9,655,890	436,428	148,333,981
நிதி சொத்துக்கள் - மற்ற விரிவான வருமானம் மூலம் நியாயமான மதிப்பு	-	1,372,962	-	-	-	10	1,372,972
கடன் கருவி - பணமதிப்பீழ்ப்பு செலவு	-	10,017,190	1,357,841	-	-	-	11,375,031
பிற நிதி சொத்துக்கள்	-	100,306	-	-	-	-	100,306
தள்ளுபடி செய்யப்படாத மொத்த நிதி சொத்துக்கள்	17,850,836	75,335,586	38,592,308	55,520,225	9,663,368	436,438	197,398,761
நிதி பொறுப்புக்கள்							
வங்கிகளுக்கு செலுத்த வேண்டியவை	52,720	2,113,653	4,174,310	1,778,223	-	-	8,118,906
வாடிக்கையாளர்களுக்கு செலுத்த வேண்டியவை	3,949,686	54,318,028	45,926,481	19,604,178	17,464,082	185,824	141,448,279
கடன் பத்திரங்கள் வழங்கப்பட்டன	-	5,973,211	619,948	6,995,938	5,218,138	-	18,807,234
பிற நிதி பொறுப்புகள்	-	1,457,388	-	-	-	-	1,457,388
குத்தகை பொறுப்பு	-	165,085	504,249	948,757	544,241	191,776	2,354,109
தள்ளுபடி செய்யப்படாத மொத்த நிதி சொத்துக்கள்	4,002,406	64,027,365	51,224,988	29,327,096	23,226,460	377,600	172,185,916
நிகர தள்ளுபடி செய்யப்படாத நிதி சொத்துக்கள்/ (பொறுப்புகள்)	13,848,430	11,308,221	(12,632,680)	26,193,129	(13,563,092)	58,838	25,212,844

குழு 31 மார்ச் 2023 நிலவரப்படி	தேவையின் 3 பேரில்	3 குறைவான மாதங்கள்	3 முதல் 12 மாதங்கள்	1 முதல் 3 ஆண்டுகள்	3 முதல் 5 ஆண்டுகள்	5க்கு மேல்	மொத்தம்
	ரூ. '000	ரூ. '000	ரூ. '000	ரூ. '000	ரூ. '000	ரூ. '000	ரூ. '000
நிதி சொத்துக்கள்							
ரொக்கம் மற்றும் பணத்திற்கு சமமானவை	4,168,741	500,089	-	-	-	-	4,668,830
வங்கிகள் மற்றும் நிதி நிறுவனங்களுடனான இருப்பு	-	5,182,401	-	-	-	-	5,182,401
நிதி சொத்துக்கள் - லாபம் அல்லது இழப்பு மூலம் நியாயமான மதிப்பு	-	25,140	-	-	-	-	25,140
கடன்கள் மற்றும் வரவுகள் - கடனேற்றப்பட்ட செலவு	8,586,901	29,437,982	48,629,443	81,866,129	24,636,554	2,176,820	195,333,830
நிதி சொத்துக்கள் - லாபம் அல்லது இழப்பு மூலம் நியாயமான மதிப்பு	-	1,632,941	-	-	-	10	1,632,951
கடன் கருவி - பணமதிப்பீழ்ப்பு செலவு	-	9,902,159	-	-	-	-	9,902,159
பிற நிதி சொத்துக்கள்	-	108,493	-	-	-	-	108,493
தள்ளுபடி செய்யப்படாத மொத்த நிதி சொத்துக்கள்	12,755,642	46,789,205	48,629,443	81,866,129	24,636,554	2,176,830	216,853,804
நிதி பொறுப்புக்கள்							
வங்கிகளுக்கு செலுத்த வேண்டியவை	69,689	1,300,790	3,774,480	8,215,683	-	-	13,360,641
வாடிக்கையாளர்களுக்கு செலுத்த வேண்டியவை	8,044,009	25,125,453	60,217,662	16,911,741	2,139,728	173,681	112,612,274
கடன் பத்திரங்கள் வழங்கப்பட்டன	-	1,469,782	619,948	13,204,584	5,602,650	-	20,896,963
பிற நிதி பொறுப்புகள்	-	3,636,528	-	-	-	-	3,636,528
குத்தகை பொறுப்பு	-	163,229	493,662	1,138,126	640,089	246,521	2,681,627
தள்ளுபடி செய்யப்படாத மொத்த நிதி சொத்துக்கள்	8,113,698	31,695,781	65,105,751	39,470,134	8,382,467	420,202	153,188,033
நிகர தள்ளுபடி செய்யப்படாத நிதி சொத்துக்கள்/ (பொறுப்புகள்)	4,641,944	15,093,424	(16,476,308)	42,395,995	16,254,087	1,756,628	63,665,771

56. டர் முகாமைத்துவம் (தொடர்ச்சி...)

56.3.2 மீதமுள்ள ஓய்வளிப்பு முதிர்வுகள் தள்ளுபடி செய்யப்படாத பணப்புழக்கங்கள் நிதி சொத்துக்கள் மற்றும் பொறுப்புகள்

குழு 31 மார்ச் 2023 நிலவரப்படி	தேவையின் 3 பேரில்	குறைவான 3 மாதங்கள்	3 முதல் 12 மாதங்கள்	1 முதல் 3 ஆண்டுகள்	3 முதல் 5 ஆண்டுகள்	5க்கு மேல்	மொத்தம்
	ரூ. '000	ரூ. '000	ரூ. '000	ரூ. '000	ரூ. '000	ரூ. '000	ரூ. '000
நிதி சொத்துக்கள்							
ரொக்கம் மற்றும் பணத்திற்கு சமமானவை	3,455,290	2,860,713	-	-	-	-	6,316,003
வங்கிகள் மற்றும் நிதி நிறுவனங்களுடனான இருப்பு	56,100	30,995,463	3,159,507	111,868	925,403	-	35,248,341
நிதி சொத்துக்கள் - லாபம் அல்லது இழப்பு மூலம் நியாயமான மதிப்பு	-	345,093	-	-	-	-	345,093
கடன்கள் மற்றும் வரவுகள் - கடனேற்றப்பட்ட செலவு	15,544,489	32,063,196	39,929,713	60,570,598	12,374,078	3,341,594	163,823,668
மறுகாப்பீடு மற்றும் காப்பீடு பெறத்தக்கது	-	1,268,209	572,030	-	-	-	1,840,239
நிதி சொத்துக்கள் - மற்ற விரிவான வருமானம் மூலம் நியாயமான மதிப்பு	-	1,372,952	-	-	-	10	1,372,962
கடன் கருவி - பணமதிப்பீழ்ப்பு செலவு	26,954	11,865,448	3,149,189	1,372,618	503,434	-	16,917,643
தள்ளுபடி செய்யப்படாத மொத்த நிதி சொத்துக்கள்	19,082,833	80,771,074	46,810,439	62,055,084	13,802,915	3,341,604	225,863,949
நிதி பொறுப்புகள்							
வங்கிகளுக்கு செலுத்த வேண்டியவை	251,727	2,257,413	5,479,984	2,397,863	16,570	-	10,403,557
வாடிக்கையாளர்களுக்கு செலுத்த வேண்டியவை	3,954,226	58,072,352	50,796,418	19,866,333	17,510,069	194,627	150,394,025
கடன் பத்திரங்கள் வழங்கப்பட்டன	-	5,831,331	619,948	6,995,938	5,218,138	-	18,665,355
பிற நிதி பொறுப்புகள்	-	1,709,574	-	-	-	-	1,709,574
மறுகாப்பீடு மற்றும் காப்பீடு செலுத்த வேண்டியவை	5,167,905	38,717	-	-	-	-	5,206,622
குத்தகை பொறுப்பு	-	109,137	336,403	910,141	485,158	191,776	2,032,615
தள்ளுபடி செய்யப்படாத மொத்த நிதி சொத்துக்கள்	9,373,858	68,018,523	57,232,753	30,170,276	23,229,935	386,403	188,411,748
நிகர தள்ளுபடி செய்யப்படாத நிதி சொத்துக்கள்/(பொறுப்புகள்)	9,708,975	12,752,551	(10,422,313)	31,884,808	(9,427,020)	2,955,201	37,452,201

குழு 31 மார்ச் 2022 நிலவரப்படி	தேவையின் 3 பேரில்	குறைவான 3 மாதங்கள்	3 முதல் 12 மாதங்கள்	1 முதல் 3 ஆண்டுகள்	3 முதல் 5 ஆண்டுகள்	5க்கு மேல்	மொத்தம்
	ரூ. '000	ரூ. '000	ரூ. '000	ரூ. '000	ரூ. '000	ரூ. '000	ரூ. '000
நிதி சொத்துக்கள்							
ரொக்கம் மற்றும் பணத்திற்கு சமமானவை	4,902,498	500,089	-	-	-	-	5,402,587
வங்கிகள் மற்றும் நிதி நிறுவனங்களுடனான இருப்பு	-	6,253,870	3,223,189	78,302	-	-	9,555,361
நிதி சொத்துக்கள் - லாபம் அல்லது இழப்பு மூலம் நியாயமான மதிப்பு	-	849,298	-	-	-	-	849,298
கடன்கள் மற்றும் வரவுகள் - கடனேற்றப்பட்ட செலவு	8,599,309	31,937,318	52,833,034	85,716,401	26,708,214	2,810,238	208,604,513
மறுகாப்பீடு மற்றும் காப்பீடு பெறத்தக்கது	-	1,268,209	572,030	-	-	-	1,840,239
நிதி சொத்துக்கள் - மற்ற விரிவான வருமானம் மூலம் நியாயமான மதிப்பு	-	1,632,931	-	-	-	10	1,632,941
கடன் கருவி - பணமதிப்பீழ்ப்பு செலவு	-	12,353,948	703,564	2,606,801	1,215,056	-	16,879,369
தள்ளுபடி செய்யப்படாத மொத்த நிதி சொத்துக்கள்	13,501,807	54,795,663	57,331,817	88,401,504	27,923,270	2,810,248	244,764,308
நிதி பொறுப்புகள்							
வங்கிகளுக்கு செலுத்த வேண்டியவை	254,427	1,497,161	4,536,077	9,353,226	347,088	-	15,987,978
வாடிக்கையாளர்களுக்கு செலுத்த வேண்டியவை	8,044,009	25,138,573	63,286,787	22,302,243	2,311,242	195,052	121,277,906
கடன் பத்திரங்கள் வழங்கப்பட்டன	-	1,453,682	619,948	13,046,604	5,602,650	-	20,722,884
பிற நிதி பொறுப்புகள்	-	4,043,322	-	-	-	-	4,043,322
மறுகாப்பீடு மற்றும் காப்பீடு செலுத்த வேண்டியவை	5,864,646	38,717	-	-	-	-	5,903,363
குத்தகை பொறுப்பு	-	92,144	280,405	744,717	538,804	238,081	1,894,151
மொத்தத் தள்ளுபடி செய்யப்படாத நிதி பொறுப்புகள்	14,163,082	32,263,599	68,723,217	45,446,790	8,799,784	433,133	169,829,604
தள்ளுபடி செய்யப்படாத நிதி சொத்துக்கள்/(பொறுப்புகள்)	(661,275)	22,532,064	(11,391,400)	42,954,714	19,123,486	2,377,115	74,934,704

56.3.3 பொறுப்புகள் மற்றும் உத்தரவாதங்கள்

வகீழேயுள்ள அட்டவணை இந்நிறுவனத்தின் தற்செயலான பொறுப்புகள் மற்றும் பொறுப்புகளின் முதிர்ச்சியின் மூலம் ஒப்பந்த

காலாவதியைக் காட்டுகிறது. ஒவ்வொரு வரையப்படாத கடன் உறுதிமொழியும் அது வரையப்படக்கூடிய முந்தைய தேதியைக் கொண்ட காலவரிசையில் சேர்க்கப்பட்டுள்ளது.

வழங்கப்பட்ட நிதி உத்தரவாத ஒப்பந்தங்களுக்கு இ-உத்தரவாதத்தின் அதிகபட்ச தொகையானது உத்தரவாதத்தை அழைக்கக்கூடிய ஆரம்ப காலத்திற்கு ஒதுக்கப்படும்.

கம்பனி	தேவையின் பேரில்	3 மாதங்களுக்கும் குறைவானது	3 முதல் 12 மாதங்கள்	1 முதல் 5 ஆண்டுகள் வரை	5 ஆண்டுகளுக்கு மேல்	மொத்தம்
	ரூ. '000	ரூ. '000	ரூ. '000	ரூ. '000	ரூ. '000	ரூ. '000
31 மார்ச் 2022 நிலவரப்படி						
உத்தரவாதங்கள்	-	18,475	40,350	-	-	58,825
உள்நாட்டு வருவாய் திணைக்களத்திடமிருந்து பெறப்பட்ட மதிப்பீடு	-	-	-	27,011	-	27,011
நிறுவனத்திற்கு எதிரான வழக்கு	-	234,683	17,889	-	-	252,572
மூலதன அர்ப்பணிப்பு	-	4,537,303	751,063	-	-	5,288,366
மொத்த பொறுப்புகள் மற்றும் உத்தரவாதங்கள்	-	4,790,461	809,302	27,011	-	5,626,774

முார்ச் 31 நிலவரப்படி 2022

உத்தரவாதங்கள்	-	9,505	157,295	8,450	-	175,250
உள்நாட்டு வருவாய் திணைக்களத்திடமிருந்து பெறப்பட்ட மதிப்பீடு	-	-	-	50,953	-	50,953
நிறுவனத்திற்கு எதிரான வழக்கு	-	188,667	54,130	-	-	242,797
மூலதன அர்ப்பணிப்பு	-	5,562,802	820,432	-	-	6,383,234
மொத்த பொறுப்புகள் மற்றும் உத்தரவாதங்கள்	-	5,760,974	1,031,857	59,403	-	6,852,234

குழு	தேவையின் பேரில்	3 மாதங்களுக்கும் குறைவானது	3 முதல் 12 மாதங்கள்	1 முதல் 5 ஆண்டுகள் வரை	5 ஆண்டுகளுக்கு மேல்	மொத்தம்
	ரூ. '000	ரூ. '000	ரூ. '000	ரூ. '000	ரூ. '000	ரூ. '000
31 மார்ச் 2022 நிலவரப்படி						
உத்தரவாதங்கள்	-	18,475	40,350	-	-	58,825
உள்நாட்டு வருவாய் திணைக்களத்திடமிருந்து பெறப்பட்ட மதிப்பீடு	-	-	-	150,815	-	150,815
நிறுவனத்திற்கு எதிரான வழக்கு	-	234,683	17,889	-	-	252,572
மூலதன அர்ப்பணிப்பு	-	4,537,303	751,063	-	-	5,288,366
மொத்த பொறுப்புகள் மற்றும் உத்தரவாதங்கள்	-	4,790,461	809,302	150,815	-	5,750,578

31 மார்ச் 2022 நிலவரப்படி

உத்தரவாதங்கள்	-	9,505	157,295	8,450	-	175,250
உள்நாட்டு வருவாய் திணைக்களத்திடமிருந்து பெறப்பட்ட மதிப்பீடு	-	-	-	97,942	-	97,942
நிறுவனத்திற்கு எதிரான வழக்கு	-	188,667	54,130	-	-	242,797
மூலதன அர்ப்பணிப்பு	-	5,562,802	820,432	-	-	6,383,234
மொத்த பொறுப்புகள் மற்றும் உத்தரவாதங்கள்	-	5,760,974	1,031,857	106,392	-	6,899,223

கடப்பாடுகள் காலாவதியாகும் முன் அனைத்து தற்செயல் பொறுப்புகள் அல்லது பொறுப்புகள் எடுக்கப்படாது என்று நிறுவனம் எதிர்பார்க்கிறது.

56. இடர் முகாமைத்துவம் (தொடர்ச்சி...)

56.3.3 மொத்த திரவ சொத்துக்கள்

கீழே உள்ள அட்டவணை நிறுவனத்தின் திரவ சொத்துக்களின் கூறுகளை அமைக்கிறது

	2023	2022
	தொகை ரூ. '000	தொகை ரூ. '000
மார்ச் 31 நிலவரப்படி		
கையில் காசு	1,004,152	1,135,991
நடப்புக் கணக்குகளில் இருப்பு	656,631	725,529
வணிக வங்கிகளில் வைப்பு	32,931,834	6,457,079
கருவூல பில்கள் மற்றும் கருவூல பத்திரங்கள்	10,918,159	9,801,050
அங்கீகரிக்கப்பட்ட பிற பத்திரங்கள்	-	500,000
மொத்த பணப்புழக்க சொத்துக்கள்	45,510,776	18,619,649

56.4 சந்தை அபாயம்

சந்தை ஆபத்து என்பது வட்டி விகிதங்கள், அந்நிய செலாவணி விகிதங்கள் மற்றும் பங்கு விலைகள் போன்ற சந்தை மாறிகளில் ஏற்படும் மாற்றங்கள் காரணமாக நிதிக் கருவிகளின் நியாயமான மதிப்பு அல்லது எதிர்கால பணப்புழக்கங்கள் ஏற்ற, றக்கமாக, ருக்கும் அபாயம் ஆகும். நிறுவனம் சந்தை ஆபத்துக்கான வெளிப்பாடுகளை வர்த்தகம் அல்லது வர்த்தகம் அல்லாத போர்ட்/போலியோக்களாக வகைப்படுத்துகிறது மற்றும் அந்த போர்ட்/போலியோக்கள் ஒவ்வொன்றையும் தனித்தனியாக நிர்வகிக்கிறது.

தற்போது அதிகரித்த ஏற்ற இறக்கம் மற்றும் பல நிதிச் சொத்து வகுப்புகளின் மதிப்பின் சரிவு, அதிகரித்த சந்தை அபாயத்தின் காரணமாக பெரும்பாலான நிறுவனங்களின் வர்த்தக புத்தகங்களை பாதிக்கலாம். தொற்றுநோயால் ஏற்படும் நிச்சயமற்ற தன்மை உள்ளூர் நாணயத்தின் மீதான அழுத்தத்தை அதிகரிக்க வழிவகுக்கும், இதன் விளைவாக அதிக அந்நிய செலாவணி ஆபத்து ஏற்படும்.

வட்டி விகிதங்களின் குறைப்பு அவர்களின் விகித உணர்திறன் சொத்துக்கள் மற்றும் பொறுப்புகள் மற்றும் லாபத்தின் மீதான அடுத்தடுத்த தாக்கங்களை எவ்வாறு பாதிக்கும் என்பதை நிறுவனம் மதிப்பிடுகிறது.

56.4.1 வட்டி விகிதம் ஆபத்து

வட்டி விகித ஆபத்து என்பது சந்தை வட்டி விகிதங்களில் ஏற்படும் மாற்றங்களால் நிதிக் கருவியின் நியாயமான மதிப்பு அல்லது எதிர்கால பணப்புழக்கங்கள் ஏற்ற இறக்கமாக இருக்கும் அபாயம் ஆகும். சந்தை வட்டி விகிதங்களில் ஏற்படும் மாற்றங்களின் அபாயத்திற்கு நிறுவனத்தின் வெளிப்பாடு முதன்மையாக நிறுவனத்தின் நீண்டகால கடன் பொறுப்புகள் மிதக்கும் வட்டி விகிதங்களுடன் தொடர்புடையது. நிறுவனத்தின் கொள்கையானது வட்டி விகிதங்களை தொடர்ந்து கண்காணிப்பதாகும். நிலையான மற்றும் மாறக்கூடிய விகித நிதிச் சொத்துக்கள் மற்றும் நிதிப் பொறுப்புகளின் சமநிலையான போர்ட்/போலியோ மூலம் நிறுவனம் அதன் வட்டி விகித அபாயத்தை நிர்வகிக்கிறது.

மார்ச் 31, 2023 மற்றும் மார்ச் 31, 2022 இல் முடிவடைந்த ஆண்டிற்கான நிறுவனத்தின் லாபம் அல்லது இழப்பு அறிக்கையின் உணர்திறனை பின்வரும் அட்டவணை காட்டுகிறது. இம்மற்ற அனைத்து மாறி மாறி மாறி வட்டி விகிதங்களில் நியாயமான சாத்தியமான மாற்றத்தை ஏற்படுத்துகிறது.

மார்ச் 31 நிலவரப்படி	2023	2022
	ரூ. '000	ரூ. '000
வட்டி விகித அதிர்ச்சிகளால் லாபம் அல்லது இழப்பு அறிக்கை மீதான தாக்கம்		
0.50%	(11,681)	(16,173)
1%	(23,361)	(32,346)
-0.50%	11,681	16,173
-1%	23,361	32,346

முக்கிய அனுமானத்திற்கான குத்தகைப் பொறுப்பின் உணர்திறன்

அதிகரிக்கும் கடன் விகிதங்களுக்கு உணர்திறன்

மார்ச் 31 நிலவரப்படி	2023	2022
	ரூ. '000	ரூ. '000
வட்டி விகித அதிர்ச்சிகள் காரணமாக நிறுவனத்தின் நிதி நிலை அறிக்கை மீதான தாக்கம்		
1%	(33,413)	(36,398)
-1%	34,504	37,621

நிதிச் சொத்து மற்றும் பொறுப்புகள் மீதான வட்டி விகிதம் ஆபத்து வெளிப்பாடு

வர்த்தகம் அல்லாத நிதிச் சொத்துக்கள் மற்றும் பொறுப்புகள் மீதான நிறுவனத்தின் வட்டி விகித அபாய வெளிப்பாட்டைக் கீழே உள்ள அட்டவணை பகுப்பாய்வு செய்கிறது. நிறுவனத்தின் சொத்துக்கள் மற்றும் பொறுப்புகள் சுமந்து செல்லும் தொகையில் சேர்க்கப்பட்டுள்ளன மற்றும் முந்தைய ஒப்பந்த மறு விலை அல்லது முதிர்வு தேதிகளால் வகைப்படுத்தப்படுகின்றன.

கம்பனி 31 மார்ச் 2023 நிலவரப்படி	கொண்டு	கட்டாயம் மற்றும்	3க்கு குறைய மாதங்கள்	3 முதல் 12 மாதங்கள்	1 முதல் 3 வருடங்கள்	3 முதல் 5 வருடங்கள்	5 மேல் வருடங்கள்	வட்டி அல்லாத தாங்கல
	ரூ. '000	ரூ. '000	ரூ. '000	ரூ. '000	ரூ. '000	ரூ. '000	ரூ. '000	ரூ. '000
சொத்துக்கள்								
ரொக்கம் மற்றும் பணத்திற்கு சமமானவை	5,844,798	231,207	2,860,713	-	-	-	-	2,752,878
வங்கிகள் மற்றும் நிதி நிறுவனங்களுடனான இருப்பு	29,839,914	1,009,931	28,826,913	-	-	3,070	-	-
நிதி சொத்துக்கள் - இல் ராய் அல்லது இழப்பு மூலம் நியாயமான மதிப்பு	203,975	-	-	-	-	-	-	203,975
கடன்கள் மற்றும் வரவுகள் - கடனேற்றப்பட்ட செலவு	124,687,201	14,629,963	27,611,243	32,967,958	43,941,028	5,493,962	43,047	-
குறைவான குறைபாடு கட்டணங்கள்	10,409,256	-	-	-	-	-	-	-
நிகர கடன்கள் மற்றும் வரவுகள்	114,277,945	-	-	-	-	-	-	-
மறுகாப்பீடு மற்றும் காப்பீடு பெறத்தக்கது	944,653	-	716,111	-	-	-	-	228,542
நிதி சொத்துக்கள் - மற்ற விரிவான வருமானம் மூலம் நியாயமான மதிப்பு	10,903,577	472,265	9,326,181	1,105,131	-	-	-	-
கடன் கருவி - பணமதிப்பீழ்ப்பு செலவு	100,306	-	-	-	-	-	-	100,306
மொத்தம்	162,115,168	16,343,366	69,341,161	34,073,089	43,941,028	5,497,032	43,047	3,285,701
பொறுப்புக்கள்								
வங்கிகளுக்கு செலுத்த வேண்டியவை	7,724,671	3,837,710	1,089,112	2,048,372	749,477	-	-	-
வாடிக்கையாளர்களுக்கு செலுத்த வேண்டியவை	100,935,114	10,580,912	40,066,888	24,447,624	13,484,894	12,168,972	185,824	-
கடன் பத்திரங்கள் வழங்கப்பட்ட	16,706,049	1,428,626	5,289,540	-	5,356,373	4,631,510	-	-
பிற நிதி பொறுப்புகள்	1,457,388	-	-	-	-	-	-	1,457,388
குத்தகை பொறுப்பு	1,753,723	-	107,916	353,887	686,919	440,541	164,460	-
மொத்தம்	128,576,945	15,847,248	46,553,456	26,849,883	20,277,663	17,241,023	350,284	1,457,388
மொத்த வட்டி உணர்வின் இடைவெளி	33,538,223	496,118	22,787,705	7,223,206	23,663,365	(11,743,990)	(307,237)	

நிதிச் சொத்து மற்றும் பொறுப்புகள் மீதான வட்டி விகிதம் ஆபத்து வெளிப்பாடு (தொடர்ந்து...)

வர்த்தகம் அல்லாத நிதிச் சொத்துக்கள் மற்றும் பொறுப்புகள் மீதான குழுவின் வட்டி விகித அபாய வெளிப்பாட்டைக் கீழே உள்ள அட்டவணை பகுப்பாய்வு செய்கிறது. குழுமத்தின் சொத்துக்கள் மற்றும் பொறுப்புகள் சுமந்து செல்லும் தொகையில் சேர்க்கப்பட்டுள்ளன மற்றும் முந்தைய ஒப்பந்த மறு விலை அல்லது முதிர்வு தேதிகளால் வகைப்படுத்தப்படுகின்றன.

குழு 2022 மார்ச் 31 ல்	கொண்டு	கட்டாயம் மற்றும்	3க்கு குறைய மாதங்கள்	3 முதல் 12 மாதங்கள்	1 முதல் 3 வருடங்கள்	3 முதல் 5 வருடங்கள்	5மேல் வருடங்கள்	வட்டி அல்லாத தாங்கல்
	ரூ. '000	ரூ. '000	ரூ. '000	ரூ. '000	ரூ. '000	ரூ. '000	ரூ. '000	ரூ. '000
சொத்துக்கள்								
ரொக்கம் மற்றும் பணத்திற்கு சமமானவை	6,316,003	163,565	3,035,965	-	-	-	-	3,116,473
வங்கிகள் மற்றும் நிதி நிறுவனங்களுடனான இருப்பு	34,224,917	1,377,609	30,919,064	1,442,833	82,341	403,070	-	-
நிதி சொத்துக்கள் - இலாபம் அல்லது இழப்பு மூலம் நியாயமான மதிப்பு	345,093	-	-	-	-	-	-	345,093
கடன்கள் மற்றும் வரவுகள் - கடனேற்றப்பட்ட செலவு	136,885,374	15,080,704	30,382,749	38,685,642	45,014,968	7,044,846	676,465	-
குறைவான குறைபாடு கட்டணங்கள்	11,507,470	-	-	-	-	-	-	-
நிகர கடன்கள் மற்றும் வரவுகள்	125,377,904	-	-	-	-	-	-	-
மறுகாப்பீடு மற்றும் காப்பீடு பெறத்தக்கது	1,498,065	-	-	-	-	-	-	1,498,065
நிதி சொத்துக்கள் - மற்ற விரிவான வருமானம் மூலம் நியாயமான மதிப்பு	1,372,962	-	1,144,420	-	-	-	-	228,542
கடன் கருவி - பணமதிப்பிழப்பு செலவு	15,859,672	349,790	10,713,302	1,747,493	1,952,671	1,096,416	-	-
மொத்தம்	184,994,616	16,971,668	76,195,500	41,875,968	47,049,980	8,544,332	676,465	5,188,173
பொறுப்புக்கள்								
வங்கிகளுக்கு செலுத்த வேண்டியவை	11,068,522	4,940,968	2,286,436	2,455,430	1,369,118	16,570	-	-
வாடிக்கையாளர்களுக்கு செலுத்த வேண்டியவை	107,979,956	10,507,279	43,116,651	28,331,452	13,641,502	12,192,275	190,797	-
கடன் பத்திரங்கள் வழங்கப்பட்ட	16,564,956	1,413,312	5,163,760	-	5,356,373	4,631,510	-	-
பிற நிதி பொறுப்புகள்	1,709,574	-	-	-	-	-	-	1,709,574
காப்பீட்டு பொறுப்புகள் மற்றும் மறுகாப்பீடு செலுத்த வேண்டியவை	5,206,622	-	-	-	-	-	-	5,206,622
குத்தகை பொறுப்பு	1,477,875	-	61,222	204,192	662,158	385,844	164,460	-
மொத்தம்	144,007,505	16,861,559	50,628,069	30,991,074	21,029,151	17,226,199	355,257	6,916,196
மொத்த வட்டி உணர்திறன் இடைவெளி	40,987,111	110,109	25,567,431	10,884,894	26,020,829	(8,681,867)	321,208	-

56. இடர் முகாமைத்துவம் (தொடர்ச்சி)

குழு 2022 மார்ச் 31 ல்	கொண்டு	கட்டாயம் மற்றும்	3க்கு 3 முதல் 12 முதல் 3 முதல் 5 முதல் 5 மேல்	3 முதல் 12 முதல் 3 முதல் 5 முதல் 5 மேல்	1 முதல் 3 முதல் 3 முதல் 5 முதல் 5 மேல்	3 முதல் 5 முதல் 5 மேல்	5 மேல்	வட்டி அல்லாத தாங்கல்
	ரூ. '000	ரூ. '000	ரூ. '000	ரூ. '000	ரூ. '000	ரூ. '000	ரூ. '000	ரூ. '000
சொத்துக்கள்								
ரொக்கம் மற்றும் பணத்திற்கு சமமானவை	5,402,587	1,367,125	675,252	-	-	-	-	3,360,210
வங்கிகள் மற்றும் நிதி நிறுவனங்களுடனான, இருப்பு	9,529,518	165,334	8,157,504	1,119,531	87,149	-	-	-
நிதி சொத்துக்கள்	849,298	-	-	-	-	-	-	849,298
கடன்கள் மற்றும் வரவுகள் - கடனேற்றப்பட்ட செலவு	174,162,982	8,953,406	27,386,685	44,815,404	70,250,288	20,557,671	2,199,528	-
குறைவான குறைபாடு கட்டணங்கள்	10,842,136	-	-	-	-	-	-	-
நிகர கடன்கள் மற்றும் வரவுகள்	163,320,846	-	-	-	-	-	-	-
மறுகாப்பீடு மற்றும் காப்பீடு பெறத்தக்கது	1,322,528	-	-	-	-	-	-	1,322,528
நிதி சொத்துக்கள் - மற்ற விரிவான வருமானம் மூலம் நியாயமான மதிப்பு	1,632,941	-	1,401,103	-	-	-	-	231,838
கடன் கருவி - பணமதிப்பீழ்ப்பு செலவு	16,013,525	296,309	12,025,767	642,362	1,952,671	1,096,416	-	-
மொத்தம்	198,071,243	10,782,174	49,646,311	46,577,297	72,290,108	21,654,087	2,199,528	5,763,874
பொறுப்புக்கள்								
வங்கிகளுக்கு செலுத்த வேண்டியவை	15,300,361	6,927,576	1,492,648	2,258,534	4,621,603	-	-	-
வாடிக்கையாளர்களுக்கு செலுத்த வேண்டியவை	111,453,750	11,130,114	26,865,248	55,983,266	15,335,463	1,965,978	173,681	-
கடன் பத்திரங்கள் வழங்கப்பட்ட	17,103,223	1,259,276	703,267	-	10,512,326	4,628,354	-	-
பிற நிதி பொறுப்புகள்	4,043,322	-	-	-	-	-	-	4,043,322
குத்தகை பொறுப்பு	1,588,115	-	57,568	60,239	735,620	531,620	203,068	-
காப்பீட்டு பொறுப்புகள் மற்றும் மறுகாப்பீடு செலுத்த வேண்டியவை	5,903,363	-	-	-	-	-	-	5,903,363
மொத்தம்	155,392,134	19,316,966	29,118,731	58,302,039	31,205,012	7,125,952	376,749	9,946,685
மொத்த வட்டி உணர்திறன் இடைவெளி	42,679,109	(8,534,792)	20,527,580	(11,724,742)	41,085,096	14,528,135	1,822,779	

56.4.2 நாணய ஆபத்து

நாணய ஆபத்து என்பது அந்நிய செலாவணி விகிதங்களில் ஏற்படும் மாற்றங்களால் நிதி கருவியின் மதிப்பு ஏற்ற இறக்கமாக இருக்கும் அபாயம். USD வைப்புகளில் முதலீடுகள் குறைவாக இருந்ததால், நிறுவனம்/குழுவின் நாணய ஆபத்து குறைவாக உள்ளது.

மார்ச் 31, 2023 நிலவரப்படி இறுதிவனம் எந்தெந்த நாணயங்களுக்கு கணிசமான வெளிப்பாடுகளைக் கொண்டிருந்தது என்பதையும், சந்தை மாற்று விகிதங்கள் 1% அதிகரித்தால்/குறைந்தால் லாபம்/இழப்புகள் ஏற்படும் என்பதையும் கீழே உள்ள அட்டவணைகள் குறிப்பிடுகின்றன. பகுப்பாய்வு LKR க்கு எதிராக நாணய விகிதத்தின் நியாயமான சாத்தியமான இயக்கத்தின் விளைவைக் கணக்கிடுகிறது இம்மற்ற அனைத்து மாறிகளும் நிலையானதாக இருக்கும், லாபம் அல்லது இழப்பு அறிக்கையில் (நாணய உணர்திறன் வர்த்தகம் அல்லாத நாணய சொத்துக்கள் மற்றும் பொறுப்புகளின் நியாயமான மதிப்பு காரணமாக)

மாற்று விகித அதிர்ச்சிகளால் ஏற்படும் லாபம் அல்லது இழப்பு அறிக்கை மீதான தாக்கம்

	% இல் நாணய விகிதத்தில் மாற்றம்	கம்பனி		குழு	
		2023	2022	2023	2022
மார்ச் 31 ல் முடிவடைந்த ஆண்டில்		வரிக்கு முந்தைய லாபத்தின் மீதான விளைவு ரூ. '000	வரிக்கு முந்தைய லாபத்தின் மீதான விளைவு ரூ. '000	வரிக்கு முந்தைய லாபத்தின் மீதான விளைவு ரூ. '000	வரிக்கு முந்தைய லாபத்தின் மீதான விளைவு ரூ. '000
USD	1	-	-	2,093	972
USD	-1	-	-	(2,093)	(972)

56.4.3 சமயங்கு விலை அபாயம்

சமயங்கு அபாயத்திற்கான உணர்்திறன் பகுப்பாய்வு அறிக்கையில் தேதியில் சமயங்கு பத்திரங்களின் நியாயமான மதிப்பில் ஏற்படும் மாற்றங்கள், பங்குச் சந்தை விலைகளில் கருதப்படும் மாற்றங்களுக்கு பதிலளிக்கும் வகையில் எவ்வாறு ஏற்ற இறக்கமாக இருக்கும் என்பதைப் பிரதிபலிக்கிறது. சமயங்கு பத்திரங்களின் நியாயமான மதிப்பின் இயக்கங்கள், போர்ட்/போலியோக்கள் வைத்திருக்கும் சமயங்கு பத்திரங்களின் நியாயமான மதிப்பில் திட்டமிடப்பட்ட மாற்றங்களை மதிப்பிடுவதன் மூலம் கண்காணிக்கப்படுகிறது. +/- 1%.

மார்ச் 31 ல்	2023			2022		
	நிகர சொத்து பெறுமதியின் மீதான விளைவு	இல் ஈபத்திற்கு முன்னைய வரி மீதான விளைவு	விரிவான வருமானம்	நிகர சொத்து பெறுமதியின் மீதான விளைவு	இல் ஈபத்திற்கு முன்னைய வரி மீதான விளைவு	விரிவான வருமானம்
சமயங்கின் சந்தை விலை அதிகரிப்பு/குறைவு 1%	ரூ. '000	ரூ. '000	ரூ. '000	ரூ. '000	ரூ. '000	ரூ. '000
கம்பனி						
நிதி சொத்துக்கள் - FVTPL	2,040	2,040	-	251	251	-
நிதி சொத்துக்கள் - FVOCI	2,285	-	2,285	2,208	-	2,208
குழு						
நிதி சொத்துக்கள் - FVTPL	(3,451)	(3,451)	-	1,748	1,748	-
நிதி சொத்துக்கள் - FVOCI	2,285	-	2,285	2,208	-	2,208

56.4.4 விற்பனை பொருள் விலை அபாயம்

விற்பனை பொருள் விலை அபாயம் என்பது பொருட்களின் விலை ஏற்ற இறக்கங்களால் ஏற்படும் எதிர்கால சந்தை மதிப்பு மற்றும் எதிர்கால வருமான அளவு ஆகியவற்றின் நிச்சயமற்ற தன்மையைக் குறிக்கிறது. குழுவிற்கு தங்கக் கடனின் முக்கியத்துவத்தைக் கருத்தில் கொண்டு இதற்கத்தின் விலையில் ஏற்படும் ஏற்ற இறக்கம் லாபம் அல்லது நஷ்ட அறிக்கையை மோசமாகப் பாதிக்கலாம். தங்கத்தின் விலையில் ஏற்படும் ஏற்ற இறக்கங்கள் சந்தை அபாயத்திற்கு வழிவகுக்கும், இது இந்தத் தயாரிப்புடன் தொடர்புடைய கடன் அபாயத்தின் முக்கிய ஆதாரமாகும்.

குழுவினால் தங்கத்தின் விலையில் ஏற்படும் பாதகமான மாற்றங்களால் எழும் கடன் மற்றும் சந்தை அபாயங்களை நிர்வகிக்க பின்வரும் உத்திகள் பயன்படுத்தப்படுகின்றன.

- LTV - ஒரு சிறந்த கடன்-மதிப்பு விகிதத்தை பராமரிக்க இசந்தை மதிப்பு ஏற்ற இறக்கத்தை பிரதிபலிக்கும் வகையில், ஒவ்வொரு தங்க இறையாண்மைக்கான முன்பணத்தை மறுபரிசீலனை செய்யும் செயல்முறையை குழு செயல்படுத்துகிறது.
- தயாரிப்பு வாழ்நாள் - கடன் இடர் மேலாண்மை உத்தியாக இருறைந்த நேரத்தில் குழு விநியோக சேவைகள், விரைவான மீட்பு செயல்முறையை செயல்படுத்துகிறது.

56.5 செயல்பாட்டு ஆபத்து

செயல்பாட்டு ஆபத்து என்பது போதிய அல்லது தோல்வியுற்ற உள் செயல்முறை இமனித பிழைகள், ஐவு தோல்விகள் மற்றும் வெளிப்புற காரணிகள் மற்றும் ஆகியவற்றால் ஏற்படும் ஆபத்து என வரையறுக்கப்படுகிறது. நிறுவனத்தின் செயல்பாட்டு இடர் மேலாண்மை கட்டமைப்பு வாரிய அங்கீகரிக்கப்பட்ட செயல்பாட்டு இடர் மேலாண்மை கொள்கையின் கீழ் வரையறுக்கப்பட்டுள்ளது.

சம்பவ அறிக்கையில் பொறிமுறை இகிளை செயல்பாட்டு இடர் சுய மதிப்பீட்டு அமைப்பு இவழக்கமான ஆன்-சைட் ஆய்வு செயல்முறை இவணிக தொடர்ச்சி திட்டத்தை நிறுவுதல் மற்றும் செயல்பாட்டு இடர் நிகழ்வுகளின் அடிப்படையில் தரவு தளத்தை பராமரித்தல் உள்ளிட்ட பொருத்தமான உள் கட்டுப்பாட்டு அமைப்பை நிறுவுவதன் மூலம் செயல்பாட்டு இடர் நிர்வகிக்கப்படுகிறது.

56.6 காப்பீட்டு அபாயங்கள்

பீப்பிள்ஸ் இன்சூரன்ஸ் பிஎல்சி (PI) என்பது நிறுவனத்தின் துணை நிறுவனமாகும், அதன் கொள்கை வணிகம் பொது காப்பீட்டு வணிகத்தை மேற்கொள்கிறது. பீப்பிள்ஸ் இன்சூரன்ஸ் பிஎல்சியில் இருந்து எழும் அபாயங்கள் மற்றும் அவற்றின் மேலாண்மை பின்வருமாறு.

56.6.1 ஒழுங்குமுறை கட்டமைப்பு

பாலிசிதாரர்களின் உரிமைகளைப் பாதுகாப்பதில் கட்டுப்பாட்டாளர்கள் முதன்மையாக ஆர்வமாக உள்ளனர் மற்றும் பாலிசிதாரர்களின் நலனுக்காக பீப்பிள்ஸ் இன்சூரன்ஸ் திருப்திகரமாக விவகாரங்களை நிர்வகிப்பதை உறுதிசெய்ய அவர்களை நெருக்கமாகக் கண்காணிக்கின்றனர். அதே நேரத்தில், பொருளாதார அதிர்ச்சிகள் அல்லது இயற்கை பேரழிவுகளில் இருந்து எழும் எதிர்பாராத கட்டப்பாடுகளைச் சந்திப்பதற்கு இமக்கள் காப்பீடு ஒரு பொருத்தமான தீர்வை நிலைநிறுத்துவதை உறுதி செய்வதிலும் கட்டுப்பாட்டாளர்கள் ஆர்வமாக உள்ளனர்.

ஒரு காப்பீட்டாளராக இமக்கள் காப்பீட்டின் செயல்பாடுகள் இல் ங்கை காப்புறுதி வாரியத்தின் (IBSL) ஒழுங்குமுறை மேற்பார்வைக்கு உட்பட்டது. பீப்பிள்ஸ் இன்சூரன்ஸ் ஆண்டு முழுவதும் பொருந்தக்கூடிய விதிமுறைகளுக்கு இணங்கவும், இணங்கவும் தேவையான நடவடிக்கைகளை எடுத்துள்ளது.

56. இடர் முகாமைத்துவம் (தொடர்ச்சி)

56.6.2 காப்பீட்டு ஒப்பந்தங்களில் இருந்து எழும் அபாயங்களின் தன்மை மற்றும் அளவு

காப்பீட்டு ஒப்பந்தங்களில் இருந்து எழும் அபாயங்களை நிர்வகிப்பதற்கான குறிக்கோள்கள், கொள்கைகள் மற்றும் செயல்முறைகள் காப்பீடு மற்ற நிறுவனங்களின் அபாயங்களை அதன் முதன்மை மதிப்பு உருவாக்க நடவடிக்கையாக விருப்பத்துடன் ஏற்றுக்கொள்கிறது. இது காப்பீட்டு வணிகத்தின் முக்கிய அம்சமாகும். மேலும் காப்பீடு செய்யப்பட்ட இடர் மீதான சாத்தியமான தாக்கத்தை அளவிடுவதற்கான சரியான வழி எதுவுமில்லை. ஆயுள் காப்பீடு அல்லாத வணிகத்திற்கு இகாலநிலை மாற்றங்கள், இயற்கை பேரழிவுகள் மற்றும் பயங்கரவாத நடவடிக்கைகள் ஆகியவற்றிலிருந்து மிகவும் குறிப்பிடத்தக்க அபாயங்கள் எழுகின்றன.

காப்பீட்டு ஒப்பந்தங்கள் மற்றும் புவியியல் பகுதிகளின் பெரிய போர்ட்/போலியோ முழுவதும் பல்வகைப்படுத்தல் மூலம் மேலே உள்ள ஆபத்து வெளிப்பாடு குறைக்கப்படுகிறது. பீப்பிள்ஸ் இன்சூரன்ஸின் இடர் மேலாண்மை கட்டமைப்பானது மூலோபாய ஆபத்து இகருதப்படும் அபாயங்கள் மற்றும் சாத்தியமான அபாயங்கள் ஆகியவற்றில் கவனம் செலுத்துகிறது. பீப்பிள்ஸ் இன்சூரன்ஸ் அபாயங்களை அவற்றின் ஆதாரம், மக்கள் காப்பீட்டில் அவற்றின் தாக்கம் மற்றும் அவற்றைக் கையாள்வதற்கான விருப்பமான உத்திகள் ஆகியவற்றின் அடிப்படையில் இடர்களைக் கண்டறிந்து வகைப்படுத்துகிறது. முடிந்த உவளைநள இ

அபாயங்களை நிர்வகிப்பதற்கான முறை

இடர் மற்றும் இடர் சகிப்புத்தன்மை

பீப்பிள்ஸ் இன்சூரன்ஸ், காப்பீட்டுச் சந்தையின் சராசரியை விட மீதமான அளவில் அபாய பசியை பராமரிக்க ஒரு மூலோபாய முடிவை எடுத்துள்ளது. இன்னொன்றில் இது பங்குதாரர் மதிப்பை ஏற்றுக்கொள்ளக்கூடிய இடர் மட்டத்தில் உருவாக்குவதற்கான சிறந்த திறனை அனுமதிக்கிறது. பீப்பிள்ஸ் இன்சூரன்ஸ், பன்முகப்படுத்தல் மூலம் ஏற்ற இறக்கம் மற்றும் சாத்தியமான கீழ்நோக்கிய அபாயத்தை நிர்வகிக்கிறது.

அதிர்ச்சி இழப்புகளை அடையாளம் காணுதல்

பொருளாதார மதிப்பை பொருட் ரீதியில் சேதப்படுத்தும் ஆற்றலைக் கொண்ட மூன்று ஆபத்து பகுதிகள் உள்ளன. இவை தற்போது அதிர்ச்சி இழப்புகளுக்கான மிகப்பெரிய சாத்தியக்கூறுகளைக் கொண்டதாக பீப்பிள்ஸ் இன்சூரன்ஸ் அடையாளம் காணப்பட்டுள்ளது. அவை பேரழிவு இழப்பை மற்றும் பங்கு முதலீட்டு ஆபத்து. பீப்பிள்ஸ் இன்சூரன்ஸ், குறிப்பிட்ட இடர்களுக்கான சகிப்புத்தன்மை மற்றும் மக்கள் காப்பீடு அம்பலப்படுத்த விரும்பும் மூலதனத்தின் அளவு ஆகியவற்றின் மீது வரம்புகளை அமைப்பதன் மூலம் அதிர்ச்சி இழப்புகளின் அபாயத்தை நிர்வகிக்கிறது.

கீழே உள்ள அட்டவணை இஒப்பந்த வகையின்படி ஆயுள் காப்பீடு அல்லாத ஒப்பந்தப் பொறுப்புகளின் செறிவைக் குறிப்பிடுகிறது.

	31-மார்ச்-23			31-மார்ச்-22		
	மொத்த பொறுப்புக்கள் ரூ. '000	மீள் காப்புறுதி பெறுகைகள் ரூ. '000	நிகர பொறுப்புக்கள் ரூ. '000	மொத்த பொறுப்புக்கள் ரூ. '000	மீள் காப்புறுதி பெறுகைகள் ரூ. '000	நிகர பொறுப்புக்கள் ரூ. '000
மோட்டார்	600,217	179,858	420,360	789,121	18,464	770,657
கடல்சார்	20,742	11,239	9,503	32,253	19,809	12,444
நெருப்பு	140,495	83,694	56,801	159,013	99,139	59,874
இதர	307,558	120,821	186,737	310,487	134,685	175,802
மொத்தம்	1,069,012	395,611	673,401	1,290,874	272,096	1,018,778

உரிமைகோரல் மேம்பாட்டு அட்டவணை

பின்வரும் அட்டவணைகள், ஒவ்வொரு காலாண்டிற்கும், இதுநாள் வரையிலான மொத்தக் கொடுப்பனவுகளின் மதிப்பீடுகளைக் காட்டுகின்றன.

2023க்கான மொத்த ஆயுள் அல்லாத காப்பீடு நிலுவையில் உள்ள உரிமைகோரல்கள்

விபத்து காலம்	ஏற்பட்டுள்ள ஒட்டுமொத்த உரிமைகோரல்களின் தற்போதைய மதிப்பீடு													மொத்தம் ரூ. '000
	2010/11 ரூ. '000	2011/12 ரூ. '000	2012/13 ரூ. '000	2013/14 ரூ. '000	2014/15 ரூ. '000	2015/16 ரூ. '000	2016/17 ரூ. '000	2017/18 ரூ. '000	2018/19 ரூ. '000	2019/20 ரூ. '000	2020/21 ரூ. '000	2021/22 ரூ. '000	2022/23 ரூ. '000	
2022/23	(1,714)	(23,214)	(13,363)	(8,059)	(4,254)	(17,359)	(30,538)	(12,618)	(29,531)	(6,780)	56,598	383,337	4,359,787	4,652,293
2021/22	(189)	58	(1,319)	(600)	(7)	(907)	2,629	6,465	4,197	47,351	67,214	3,014,983	-	3,139,875
2020/21	193	10,771	2,942	1,485	705	2,602	7,258	7,573	32,132	(27,248)	2,738,131	-	-	2,776,544
2019/20	-	42,085	5,515	1,591	1,014	2,662	4,183	31,282	92,881	3,801,849	-	-	-	3,983,061
2018/19	(120)	11,385	51	(8,584)	4,918	(9,647)	21,099	73,912	3,166,635	-	-	-	-	3,259,650
2017/18	(844)	4,738	(608)	8,298	5,704	21,071	33,256	2,792,805	-	-	-	-	-	2,864,421
2016/17	(945)	(113)	(17,006)	(8,555)	5,397	50,267	2,635,203	-	-	-	-	-	-	2,664,247
2015/16	1,703	6,377	(5,165)	35,874	31,044	2,182,703	-	-	-	-	-	-	-	2,252,538
2014/15	1,465	1,579	28,391	(15,126)	2,040,470	-	-	-	-	-	-	-	-	2,056,779
2013/14	3,149	50,298	(167,837)	2,042,095	-	-	-	-	-	-	-	-	-	1,927,705
2012/13	4,224	(58,704)	2,040,586	-	-	-	-	-	-	-	-	-	-	1,986,105
2011/12	2,761	1,396,936	-	-	-	-	-	-	-	-	-	-	-	1,399,696
2010/11	213,654	-	-	-	-	-	-	-	-	-	-	-	-	213,654
ஏற்பட்டுள்ள ஒட்டுமொத்த உரிமைகோரல்களின் தற்போதைய மதிப்பீடு	223,337	1,442,195	1,872,187	2,048,420	2,084,992	2,231,393	2,673,090	2,899,419	3,266,313	3,815,172	2,861,943	3,398,321	4,359,787	33,176,568

விபத்து காலம்	ஏற்பட்டுள்ள ஒட்டுமொத்த உரிமைகோரல்களின் தற்போதைய மதிப்பீடு													மொத்தம் ரூ. '000
	2010/11 ரூ. '000	2011/12 ரூ. '000	2012/13 ரூ. '000	2013/14 ரூ. '000	2014/15 ரூ. '000	2015/16 ரூ. '000	2016/17 ரூ. '000	2017/18 ரூ. '000	2018/19 ரூ. '000	2019/20 ரூ. '000	2020/21 ரூ. '000	2021/22 ரூ. '000	2022/23 ரூ. '000	
2022/23	(650)	(4,594)	(11,107)	(12,939)	(10,261)	5,616	8,111	(9,960)	(2,126)	(12,604)	(33,139)	(917,614)	(3,667,980)	(4,669,247)
2021/22	-	(58)	(2,569)	(2,428)	(5,012)	(3,402)	(8,644)	(12,075)	(10,880)	(41,866)	(534,897)	(2,397,109)	-	(3,018,940)
2020/21	(193)	(3,154)	(7,835)	(4,584)	(6,434)	(10,697)	(11,924)	(12,594)	(29,128)	(737,058)	(2,214,578)	-	-	(3,038,180)
2019/20	-	(84,791)	(9,222)	(4,101)	(13,820)	(21,259)	(15,975)	(39,809)	(551,787)	(2,956,804)	-	-	-	(3,697,567)
2018/19	-	(16,329)	(5,532)	(14,079)	(15,396)	(26,780)	(26,927)	(515,478)	(2,646,682)	-	-	-	-	(3,267,202)
2017/18	(2,129)	(8,627)	(10,057)	(10,447)	(13,186)	(30,768)	(468,923)	(2,267,584)	-	-	-	-	-	(2,811,721)
2016/17	(390)	(8,262)	(16,478)	(12,958)	(23,979)	(389,878)	(2,129,944)	-	-	-	-	-	-	(2,581,891)
2015/16	(1,718)	(16,664)	(53,691)	(28,525)	(395,616)	(1,743,314)	-	-	-	-	-	-	-	(2,239,528)
2014/15	(2,328)	(19,214)	(29,760)	(329,994)	(1,586,379)	-	-	-	-	-	-	-	-	(1,967,674)
2013/14	(3,494)	(57,575)	(252,384)	(1,621,311)	-	-	-	-	-	-	-	-	-	(1,934,764)
2012/13	(5,153)	(311,764)	(1,463,234)	-	-	-	-	-	-	-	-	-	-	(1,780,150)
2011/12	(72,230)	(893,614)	-	-	-	-	-	-	-	-	-	-	-	(965,843)
2010/11	(134,903)	-	-	-	-	-	-	-	-	-	-	-	-	(134,903)
இன்று வரையிலான மொத்தப் பணம்	(223,187)	(1,424,646)	(1,861,867)	(2,041,367)	(2,070,083)	(2,220,482)	(2,654,227)	(2,857,500)	(3,240,602)	(3,748,332)	(2,782,615)	(3,314,723)	(3,667,980)	(32,107,611)
நிலுவையில் உள்ள மொத்த உரிமைகோரல்கள்	150	17,550	10,320	7,053	14,909	10,911	18,863	41,919	25,711	66,840	79,328	83,597	691,807	1,068,957

56. இடர் முகாமைத்துவம் (தொடர்ச்சி)

2022 ஆம் ஆண்டிற்கான நிகர ஆயுள் அல்லாத காப்பீடு நிலுவையில் உள்ள உரிமைகோரல்கள்

விபத்து காலம்	ஏற்பட்டுள்ள ஓட்டுமொத்த உரிமைகோரல்களின் தற்போதைய மதிப்பீடு													மொத்தம் ரூ.'000
	2010/11 ரூ.'000	2011/12 ரூ.'000	2012/13 ரூ.'000	2013/14 ரூ.'000	2014/15 ரூ.'000	2015/16 ரூ.'000	2016/17 ரூ.'000	2017/18 ரூ.'000	2018/19 ரூ.'000	2019/20 ரூ.'000	2020/21 ரூ.'000	2021/22 ரூ.'000	2022/23 ரூ.'000	
2022/23	(20,644)	(12,818)	(13,296)	(10,493)	(3,364)	(28,002)	(24,616)	(16,730)	(11,552)	2,018	45,375	129,593	5,301,447	5,336,918
2021/22	(189)	35	(1,319)	(600)	(7)	(907)	2,599	7,936	4,256	48,097	70,143	2,797,360	-	2,927,405
2020/21	193	10,793	2,942	1,485	705	2,602	6,735	8,961	33,117	58,000	2,600,846	-	-	2,726,381
2019/20	-	321	5,515	1,591	1,014	2,667	4,325	37,666	79,873	3,398,413	-	-	-	3,531,385
2018/19	(120)	11,400	51	(11,575)	5,037	(3,500)	24,501	77,270	3,106,289	-	-	-	-	3,209,354
2017/18	(844)	9,001	(608)	14,290	5,742	15,721	37,716	2,692,279	-	-	-	-	-	2,773,296
2016/17	(945)	(128)	(16,949)	(10,511)	6,864	59,287	2,549,666	-	-	-	-	-	-	2,587,283
2015/16	1,599	6,454	(3,982)	34,203	16,076	2,184,019	-	-	-	-	-	-	-	2,238,369
2014/15	1,465	2,383	28,149	(15,128)	2,023,095	-	-	-	-	-	-	-	-	2,039,964
2013/14	3,157	51,343	(158,485)	2,034,125	-	-	-	-	-	-	-	-	-	1,930,139
2012/13	4,239	(15,515)	1,976,424	-	-	-	-	-	-	-	-	-	-	1,965,148
2011/12	4,621	1,224,087	-	-	-	-	-	-	-	-	-	-	-	1,228,708
2010/11	209,131	-	-	-	-	-	-	-	-	-	-	-	-	209,131
ஏற்பட்டுள்ள ஓட்டுமொத்த உரிமைகோரல்களின் தற்போதைய மதிப்பீடு	201,663	1,287,357	1,818,441	2,037,386	2,055,161	2,231,887	2,600,926	2,807,384	3,211,983	3,506,528	2,716,365	2,926,954	5,301,447	32,703,482

விபத்து காலம்	ஏற்பட்டுள்ள ஓட்டுமொத்த உரிமைகோரல்களின் தற்போதைய மதிப்பீடு													மொத்தம் ரூ.'000
	2010/11 ரூ.'000	2011/12 ரூ.'000	2012/13 ரூ.'000	2013/14 ரூ.'000	2014/15 ரூ.'000	2015/16 ரூ.'000	2016/17 ரூ.'000	2017/18 ரூ.'000	2018/19 ரூ.'000	2019/20 ரூ.'000	2020/21 ரூ.'000	2021/22 ரூ.'000	2022/23 ரூ.'000	
2022/23	(650.0)	(4,594.1)	(11,107.1)	(12,938.6)	(10,260.8)	5,615.9	8,110.9	(9,960.3)	(2,125.6)	(9,019.3)	(31,406.9)	(826,283.9)	(3,479,856.5)	(4,384,476)
2021/22	-	(575)	(2,568.9)	(2,428.2)	(5,011.5)	(3,402.3)	(8,644.5)	(12,075.1)	(10,872.0)	(37,663.5)	(505,153.1)	(2,331,752.0)	-	(2,919,629)
2020/21	(193)	(3,154)	(7,835)	(4,584)	(6,434)	(10,697)	(11,371)	(12,311)	(15,045)	(487,549)	(2,149,086)	-	-	(2,708,260)
2019/20	-	(13,201)	(9,222)	(4,101)	(13,820)	(21,259)	(15,969)	(32,630)	(521,977)	(2,902,120)	-	-	-	(3,534,299)
2018/19	-	(16,329)	(5,532)	(11,079)	(15,396)	(26,799)	(25,385)	(492,761)	(2,619,040)	-	-	-	-	(3,212,322)
2017/18	(2,129)	(8,627)	(10,057)	(10,432)	(13,132)	(30,608)	(446,918)	(2,209,836)	-	-	-	-	-	(2,731,738)
2016/17	(390)	(8,244)	(16,282)	(12,833)	(23,866)	(387,579)	(2,075,965)	-	-	-	-	-	-	(2,525,160)
2015/16	(1,614)	(16,664)	(31,860)	(27,883)	(369,486)	(1,756,890)	-	-	-	-	-	-	-	(2,204,397)
2014/15	(2,328)	(17,415)	(29,152)	(329,884)	(1,581,957)	-	-	-	-	-	-	-	-	(1,960,736)
2013/14	(3,494)	(32,281)	(226,968)	(1,616,604)	-	-	-	-	-	-	-	-	-	(1,879,345)
2012/13	(5,121)	(248,761)	(1,457,472)	-	-	-	-	-	-	-	-	-	-	(1,711,355)
2011/12	(71,907)	(890,085)	-	-	-	-	-	-	-	-	-	-	-	(961,992)
2010/11	(132,617)	-	-	-	-	-	-	-	-	-	-	-	-	(132,617)
இன்று வரையிலான மொத்தப் பணம்	(220,443)	(1,259,412)	(1,808,055)	(2,032,767)	(2,039,363)	(2,231,619)	(2,576,142)	(2,769,574)	(3,169,061)	(3,436,352)	(2,685,646)	(3,158,036)	(3,479,857)	(30,866,325)
மொத்த மொத்த உரிமைகோரல்கள் நிலுவையில் உள்ளன	(18,780)	27,945	10,387	4,619	15,798	268	24,785	37,809	42,922	70,176	30,719	(231,082)	1,821,590	1,837,156



**PEOPLE'S
LEASING**

පිළිගත් මිලියන 1000-ක
THE TRUSTED LEADER