



பொருளாதார நம்பகத்தன்மை,
சமூக பொறுப்புக்கூறல் மற்றும்
சுற்றுச்சூழல் பொறுப்பு ஆகியவற்றின்
முக்கிய மதிப்புகளில் நாங்கள்
கவனம் செலுத்துகிறோம்
மகிழ்ச்சியின் தருணங்களை
உருவாக்க முற்படுகையில்,
இலக்கு போலவே, பயணத்திலும்
எங்கள் முக்கியத்துவம் உள்ளது.

1



Scan to view the online version
<http://plc2018-19.annualreports.lk>

ஒரு புராணத்தை உருவாக்குதல்

இயக்குநர்களின் கூற்று

எமது நிதி, சமூகம் மற்றும் சுற்றாடல் ஆற்றுக்கையின் சமநிலை மற்றும் சுறுக்க மதிப்பீட்டை தொகுக்கும் பங்குதாரர்களின் வட்டிகளை சமநிலை செய்து நிலையான வளர்ச்சியை நோக்கி எவ்வாறு நாம் பயணிக்கின்றோம் என்பதையும் காட்டும், 2019 மார்ச் 31 ஆம் திகதி முடிவடையும் வருடத்திற்கான எமது 06 வது ஒருங்கிணைக்கப்பட்ட ஆண்டறிக்கையை இத்தால் சமர்ப்பிக்கின்றோம். இயக்குநர் சபை கம்பனியின் வியாபாரத் திட்டங்களை மீள்பார்வை செய்திருப்பதுடன் எதிர்வரும் காலங்களில் பீப்பிள்ஸ் லீசிங் அதனது தொழிற்பாட்டை தொடர்வதற்கு போதுமான வளங்களைக் கொண்டிருப்பதையும் திருத்திப்படுத்துகின்றது. அதற்கிணங்க நிதிக் கூற்றுக்களின் தொடரும் கருத்தின் அடிப்படையில் தயாரிக்கப்படும்.

அறிக்கை இரு பகுதிகளாக கட்டமைக்கப்பட்டுள்ளது.

முதல் பிரிவு பீப்பிள்ஸ் லீசிங் கம்பனியை உருவாக்கும் போது மீள்பார்வையின் கீழ் வருடத்தில் நாம் எவ்வாறு பெறுமதியை உருவாக்கினோம் என்பதை விளக்குகின்றது. இயக்கத்தின் நிலையில் நன்றாக குழப்பட்ட பாராட்டுக்களை வாசகனுக்கு வழங்குவதுடன் எதிர்கால வளர்ச்சி மற்றும் நீடித்த தன்மை என்பவற்றிற்காக கம்பனியின் வாய்ப்புகளின் நம்பிக்கையை கூட்டும்.

இரண்டாம் பிரிவானது 2019 மார்ச் 31 ஆம் திகதி முடிவடையும் வருடத்திற்கான கணக்காய்வு செய்யப்பட்ட மற்றும் பூரணப்படுத்தப்பட்ட வருடாந்த கூற்றுக்களை உள்ளடக்கிய விரிவான தகவல்களை கொண்டுள்ளது. வருடத்தில் கம்பனி மற்றும் குழுவினது நிதி ஆற்றுக்கை நிதிக் கூற்றில் விளக்கப்பட்டுள்ளது. இப்பிரிவானது கூட்டுறவு ஆட்சி மீதான விரிவான அறிக்கைகளையும் துணைத் தகவல்களையும் உள்ளடக்கியுள்ளது.

கம்பனியின் மாறுபட்ட பங்குதாரர் குழுக்களின் தொடர்பாடல் தேவைகளை வழங்குவதற்கு இவ்வறிக்கையானது இணையதள HTML வடிவத்தில் முழுமையான அறிக்கையை உள்ளடக்கி வெவ்வேறு மொழிகள் மற்றும் வடிவங்களில் காணப்படுகின்றது.

நிதிக் கூற்றுக்கள் அறிக்கையிடலில் சட்ட ரீதியான தேவைகளை பின்பற்றுவதற்கு எமக்கு அனுமதியளித்து அமைப்பு தொடர்பான நிதியம்சங்கள் பற்றிய முழுமையான வெளிக் கூறல்களை தருகின்றது.


இவ்வொருங்கிணைக்கப்பட்ட ஆண்டறிக்கையில் மிகச் சரியான தகவல்களை சமர்ப்பிப்பதற்கு எமது பொறுப்பை மீள்ஒழுங்கமைத்தும் ஒப்புக் கொண்டும் கம்பனி மற்றும் அதனது இயக்கங்கள் தொடர்பான சகல மூலப் பொருள் சிக்கல்கள் மற்றும் விடயங்களை இது விபரிப்பதாக நாம் உறுதி செய்கின்றோம். சட்ட ரீதியான தேவைகளை பின்பற்றிக் கொண்டு முழுமையான மூலப் பொருள் தகவல்களின் எமது சமர்ப்பிப்புக்களை வெளிப்படை தன்மைக்கு கம்பனியை அர்ப்பணிப்புடன் வைத்திருக்கின்றோம்.

எதிர்கால நிகழ்வுகள் தொடர்பான நிதித் திட்டங்கள் மற்றும் கூற்றுக்கள் நடைமுறையிலிருக்கும் தகவல்களை அடிப்படையாகக் கொண்டது. எதிர்கால நிகழ்வு தொடர்பில் எம்மால் எந்தவொரு உத்தரவாதமும் வழங்க முடியாத போதும் நாம் வாசகர்கள் அவர்களது தீர்மானங்களை எடுப்பதில் திட்டமிடப்பட்ட தரவுகளின் மீது தேவையற்ற நம்பகத்தன்மையை வைத்திருப்பதை தவிர்த்துக் கொள்ளுமாறும் நாம் வாசகர்களுக்கு ஆலோசனை வழங்குகின்றோம். தகவல்கள் பிந்திய பதிப்பை புதிப்பிக்கவில்லை.



திரு. ஹேமசிறி பர்ணாந்து

தலைவர்/நிறைவேற்றல் சாரா சுயாதீனமற்ற பணிப்பாளர்



திரு. மைக்கல் பிரதீப் அமிர்த்தநாயகம்

பிரதி தலைவர்/நிறைவேற்றல் சாரா, சுயாதீன பணிப்பாளர்/சிரேஷ்ட சுயாதீன பிண்பாளர்



திரு. ஜெயான பிரசன்ன அமரதுங்க

நிறைவேற்றல் சாரா, சுயாதீனமற்ற பணிப்பாளர்



திரு. மொஹாமட் அனிஸ் மொஹாமட் ரிஸ்வான்

நிறைவேற்றல் சாரா, சுயாதீன பணிப்பாளர்



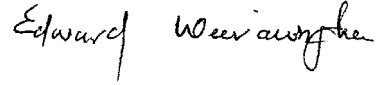
திரு. ஜேயன்சன் அந்தோனி பர்ணாந்து

நிறைவேற்றல் சாரா, சுயாதீன பணிப்பாளர்




திரு. ராசித குணவர்தன

நிறைவேற்றல் சாரா, சுயாதீனமற்ற பணிப்பாளர்



திரு. என்.டபிள்யூ.ஏ.எம்.யூ.கே.கே.ஈ. வீரசிங்க

நிறைவேற்றல் சாரா, சுயாதீன பணிப்பாளர்



கலாநிதி கென்னடி பி. குணவர்தன

நிறைவேற்றல் சாரா, சுயாதீன பணிப்பாளர்

எமது ஆறாவது ஒருமுகப்படுத்தப்பட்ட ஆண்டறிக்கை



பொருத்தமான தொடர்பாடல்கள்

எமது அறிக்கையிலானது நேர்த்தியற்ற நிலையை உருவாக்காமல் பரந்தளவில் மாறுபட்ட அக்கறையாளர்களின் தேவைகளைக் கையாளுகின்றது. இந்த அறிக்கையானது எமது வியாபார மாதிரிக்கு இணங்க கட்டமைக்கப்பட்டுள்ளதுடன். எமது மூலோபாயம், செயலாற்றுகை, ஆளுமை மற்றும் எதிர்கால நன்மைகள் பேண்தகு பெறுமானத்தை உருவாக்குவதற்கு எவ்வாறு உதவுகின்றன என்பது பற்றிய கலந்துரையாடலொன்றைத் தன்னகத்தே கொண்டுள்ளது.



இணையத்தள HTML அமைப்பிலான விரிவானதோர் அறிக்கை (சர்வதேச பார்வையாளர்களுக்காக) இந்த ஒருமுகப்படுத்தப்பட்ட ஆண்டறிக்கையில், உள்ள இணைய வழியில் அச்சிடப்பெற்ற சொற்பிரயோகங்களைச் சேர்க்கும் மேலதிக தகவல்கள்



இரு பாகங்கள் கொண்ட ஒருமுகப்படுத்தப்பட்ட ஆண்டறிக்கை அச்சில், PDF மற்றும் இறுவட்டு (CD) வடிவில் உள்ளது. (வீசேட தெரிபெற்ற பார்வையாளர்களுக்கென இணங்கி ஒழுக்குதல் தொடர்பான வெளிப்படுத்தல்).

GRI 102-50 GRI 102-51

GRI 102-52

அறிக்கையில் காலப்பகுதி

இந்த ஆண்டறிக்கையானது 2018 ஏப்ரல் 1 தொடக்கம் 2019 மார்ச் 31 வரையிலான காலப்பகுதிக்கான நிதியாண்டிற்கான கம்பனியின் செயலாற்றுகை தொடர்பான அத்தியாவசியமான தகவல்களை தன்னகத்தே அடக்கியுள்ளது.

GRI 102-45 GRI 102-46

GRI 102-4

அறிக்கை எல்லைக்கோடு

இலங்கையில் உள்ள பீப்ளஸ் லீசிங் பிளான்ஸ் பீஎல்சி ('கம்பனி' அல்லது 'பீப்ளஸ் லீசிங்') யின்வியாபாரத் தொழிற்பாடுகளைப்பாரியளவில் அடக்கியுள்ளது. நிதிசார் அறிக்கைகள் பீப்ளஸ் லீசிங் கம்பனி மற்றும் அதன் ஆறு கம்பனி மற்றும் அதன் ஆறு துணை நிறுவனங்கள் (குழு) மற்றும் கூட்டிணைப்பிலான அதன் ஆர்வத்தையும் அடக்கியுள்ளன.

GRI 102-48 GRI 102-49

மறுசீரமைப்பு மற்றும் மாற்றங்கள்

முன்னைய அறிக்கைகளில் மீள் கூற்றுக்கள் அடங்கிய தகவல்கள் வழங்கப்படவில்லை என்பதுடன் நோக்கம் மற்றும் அம்ச எல்லைகளில் முன்னைய அறிக்கையிடல் காலப்பகுதியிலிருந்தான முக்கியமான மாற்றங்கள் எதுவும் அறிக்கையிடப்படவில்லை. எவ்வாறிருப்பினும், முன்னைய வருட நிதிசார் கூற்றுக்களைச் சமர்ப்பித்தல் மற்றும் பகுப்பாக்கம் செய்தல் ஆகியவற்றில் தற்போதைய வருடத்துடன் ஒப்பிடத்தக்க வகையில் திருத்தம் செய்யப்பட்டுள்ளது.

மூலோபாய முக்கியமானவைகள்

எமது ஜந்து மூலோபாய முக்கியமான அம்சங்கள் வாய்ப்புக்கள் மீது முதலீடு செய்வதற்கும் எமது தொழிற்பாட்டு குழுவில் செல்வாக்குச் செலுத்தும் மிகையான செல்நெறிகளுக்குள் தம்மை ஈடுபடுத்தும் இடர்களைக் குறைத்துக்கொள்ளவும் எமக்கு உதவுகின்றன:

1. பேண்தகு வளர்ச்சியை அடைதல்
2. வாடிக்கையாளர் அனுபவத்தை மேம்படுத்தல்
3. நிறைவேற்றல் உன்னத நிலையை அடைதல்
4. வினைத்திறன்பெற்ற வளப்பாவனையை ஊக்குவித்தல்
5. பொறுப்பு வாய்ந்த நிர்வாகத் தன்மைக்கு உரமுட்டுதல்

இத்தகைய மூலோபாய முக்கியமான அம்சங்கள் கம்பனி தொடர்பான விடயங்களுக்கு அமைவாக விருத்தி செய்யப்பட்டுள்ளன. குறித்த அறிக்கையானது, 64 மற்றும் 65 ஆம் பக்கங்களில் கூறப்பட்டுள்ளவாறு எமது வியாபாரம் மற்றும் அக்கறையாளர்களில் முக்கியமான வகையில் தாக்கத்தை ஏற்படுத்தும் அத்தியாவசிய வாய்ப்புக்கள் மீது கூடுதல் கவனஞ் செலுத்துகின்றது.

GRI 102-12 GRI 102-54

இணங்கி ஒழுக்குதல்

இந்த அறிக்கையைச் சமர்ப்பிப்பதில் நாம் பின்வருவனவற்றில் இருந்துதான் எண்ணக்கருக்கள், குறிக்கோள்கள் மற்றும் வழிகாட்டல்களில் கவனஞ் செலுத்தினோம்.

- சர்வதேச ஒருமுகப்படுத்தப்பட்ட அறிக்கையிடும் பேரவை (IIRC) <IR, சட்டகம் (பணிச்சட்டம்)
- உலக அறிக்கையிடல் முன்னெடுப்பு (GRI) GRI நியமங்கள் விரிவான விருப்பத் தேர்வு
- இலங்கைப் பட்டயக் கணக்காளர் நிறுவனம்
- இலங்கைப் பிணையங்கள் மற்றும் பரிவர்த்தனை ஆணைக்குழு
- இலங்கை மத்திய வங்கி
- கொழும்பு பங்குப்பரிவர்த்தனை நிலையம்
- ஐக்கிய நாடுகள் பேண்தகு அபிவிருத்தி இலக்குகள் (SDGS)

- திடகாத்திரமான ஒருமுகப்படுத்தப்பட்ட அறிக்கையில் முறைமையியல்

GRI 102-56

வெளியக உறுதிப்பாடு

சம்பந்தப்பட்ட குறிப்புக்களுடன் சேர்ந்த நிதிசார் கூற்றுக்கள் இலங்கையில் உள்ள பட்டயக்கணக்காளர்களான Ernst & Young நிறுவனத்தினரால் கணக்காய்வு செய்யப்பட்டு வருவதுடன் அவர்களின் உறுதிப்பாட்டு அறிக்கையானது 217 தொடக்கம் 219 வரையிலான பக்கங்களில் வெளியிடப்பட்டுள்ளது பேண்தகு அறிக்கையிடலுக்கென பெறப்பட்டுள்ள வெளியக உறுதிப்பாடானது இந்த அறிக்கையின் 387 ஆம் பக்கத்தில் தரப்பட்டுள்ளது. இலங்கை மத்திய வங்கிக்குச் சமர்ப்பிக்கப்பட்டுள்ள கம்பனி ஆளுகைப் பணிப்புரைகளுக்கு கம்பனி இணங்கி ஒழுக்குதல்கான வெளியக உறுதிப்பாட்டையும் பட்டயக் கணக்காளர்களான Ernst & Young நிறுவனம் வழங்கியுள்ளது. நிதிசார் அறிக்கையில் மீதான உள்ளகக்கட்டுப்பாடுகள் மீதான பணிப்பாளர்களின் கூடுதல் கவனஞ் செலுத்துகின்றது. சொல்லப்பட்ட கணக்காய்வாளர்களால் மீள்பார்வை செய்யப்பட்டுள்ளதுடன் அவை மீதான அவர்களின் கருத்துரை பக்கம் 24 இல் தரப்பட்டுள்ளது. இந்த ஒருமுகப்படுத்தப்பட்ட 2018/19 ஆண்டறிக்கை மற்றும் அதில் வழங்கப்பட்டுள்ள தகவல்கள் மீதான ஏதேனும் வினாக்கள் பின்வரும் அலுவலருக்கு அனுப்பி வைக்கப்படல் வேண்டும்.

GRI 102-53

அறிக்கையில் வினவல்கள்

இவ் 2018/19 ஒருங்கிணைந்த ஆண்டறிக்கையிலிலுள்ள தகவல்கள் தொடர்பான கேள்விகளுக்கும் சந்தேகங்களுக்கும் தொடர்புகளுக்கு:

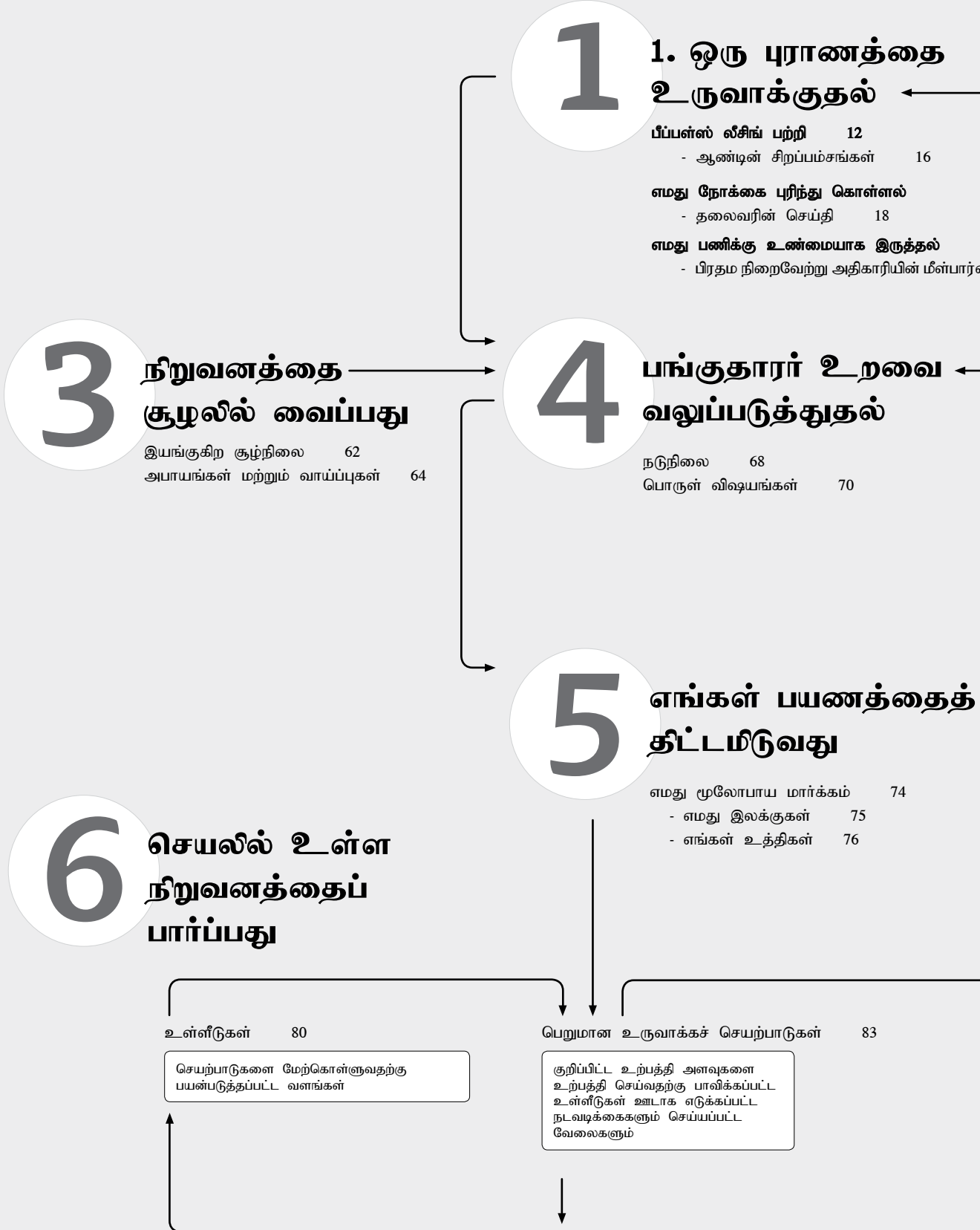
பிரதம நிதிசார் அலுவலர் பீப்ளஸ் லீசிங் அன்ட் பிளான்ஸ் பிஎல்சி 1161, மருதானை வீதி கொழும்பு - 08 இலங்கை தபால் குறியீடு: 00800 தொலைபேசி: +94 11 263 1631

நாம் எவ்வாறு மதிப்பை உருவாக்குகிறோம்

வரைபடத்தை கவனமாக பாருங்கள். எங்கள் வருடாந்த அறிக்கை எங்கள் வணிக மாதிரிக்கு ஏற்ப கட்டமைக்கப்பட்டுள்ளது. வேறு வார்த்தைகளில் கூறுவதானால், இந்த தனித்துவமான அணுகுமுறை என்பது அறிக்கையின் உள்ளடக்க பக்கம் நிறுவனத்தின் வணிக மாதிரியை பிரதிபலிக்கிறது என்பதாகும்.

நாம் எவ்வாறு மதிப்பை உருவாக்குகின்றோம்

உள்ளடக்கங்கள்: எமது வியாபார மாதிரியை படம் மூலம் விளக்குதல்



2 பொறுப்பான காரியதரிசிகளாக இருப்பது

பணிப்பாளர்கள் சபை	26
கம்பனி முகாமைத்துவம்	30
மேலாண்மை குழு	32
இணக்க முகாமைத்துவம்	35
பெருநிறுவன ஆளுகை	37
நிறுவனத்தின் விவகாரங்கள்குறித்து இயக்குநர்கள் குழுவின் ஆண்டு அறிக்கை	54

7 நிச்சயமாக இருப்பது

இடர் மேலாண்மை	154
எங்கள் செயல்திறனை மதிப்பீடு செய்தல்	171

வெளிப்பாடுகளாவன 146

பொருட்கள் மற்றும் சேவைகளை உற்பத்தி செய்தல் மற்றும் மாற்றங்களை மேற்கொள்ளுதல் ஒரு வெளியீட்டிற்கான சாதனையாக கருதப்படுகிறது.

குருகிய காலத்தல் உருவாக்கப்பட்ட மதிப்பு

விளைவுகள் 148

பலாபலங்களின் விளைவாக நிறுவனத்தால் தனக்கும் அக்கறையாளர்களுக்குமென மதிப்பிடப்பட்டவை இடைக்காலத்தில் உருவாக்கப்பட்ட பெறுமானம்

குருகிய காலத்தல் உருவாக்கப்பட்ட மதிப்பு

தாக்கம் 150

நிறுவனத்தின் தொலைநோக்கு மற்றும் செயற்பணி ஆகியவற்றைத் தொடர்ந்தும் மேற்கொள்ளல்

கருகிய காலத்தல் உருவாக்கப்பட்ட மதிப்பு

பகுதி 2

8

இணக்க அறிக்கைகள்

கூட்டக நிறுவன ஆளுகை - இணைப்புகள்	183
கணக்காய்வாளர் குழும அறிக்கை	202
ஊதியக் கொடுப்பனவும் நியமன குழு அறிக்கையும்	204
தொடர்டையவர்கள் தொடர்பான கொடுக்கல்வாங்கல்கள் மீள்பார்வை குழும அறிக்கை	205
ஒருங்கிணைக்கப்பட்ட நட்ட ஆபத்து முகாமைத்துவ குழும அறிக்கை	206

9

நிதி அறிக்கைகள்

நிதி காலண்டர்	212
நிதி அறிக்கையிடல் தொடர்பில் பணிப்பாளரின் பொறுப்பு	213
சுயாதீன உத்தரவாத அறிக்கை	214
நிதி அறிக்கையிடல் மீதான உள்ளக கட்டமைப்பு பற்றிய பணிப்பாளர்களின் கூற்று	215
பிரதம நிறைவேற்று அலுவலர் மற்றும் பிரதம நிதி அலுவலர் ஆகியோரின் பொறுப்புக் கூற்று	216
கணக்காய்வாளர் குழும அறிக்கை	217
நிதி அறிக்கைகள் - உள்ளடக்க அட்டவணை	220
லாபம் அல்லது இழப்பு அறிக்கை	221
விரிவான வருமான அறிக்கை	222
நிதி நிலை அறிக்கை	223
சமயங்கு மாற்றங்களின் அறிக்கை	224
பண புழக்கங்களின் அறிக்கை	226
நிதி அறிக்கைகளுக்கான குறிப்புகள்	227

10

துணை அறிக்கைகள்

முதலீட்டாளர் தொடர்பு	372
காலாண்டு பகுப்பாய்வு	381
பத்து ஆண்டு சுருக்கம்	383
லாபம் அல்லது இழப்பு அறிக்கை அமெரிக்க டாலரில்	385
நிதி நிலை அறிக்கை அமெரிக்க டாலரில்	386
சுயாதீன உத்தரவாத அறிக்கை	387
GRI உள்ளடக்க அட்டவணை	388
விகிதங்களின் அடிப்படை	392
சந்திப்பு அறிவிப்பு	393

இணைப்புகள்

ப்ராக்ஸியின் வழுவம் கருத்து வழுவம்	
கார்ப்பரேட் தகவல்கள் உள் மீண்டும்	

நாம் எவ்வாறு மதிப்பை உருவாக்குகிறோம்

செயற்பாட்டிலான எமது வியாபார மாதிரி

எமது ஆண்டறிக்கையானது, எமது வியாபார மாதிரிக்கு அமைவாக கட்டமைக்கப்பட்டுள்ளதுடன், குறிப்பிட்ட ஐந்து முக்கிய அம்சங்களை வழங்கும் எமது முலோபாய திசையினையும் வலியுறுத்துகின்றது. இந்த முக்கியமான அம்சங்கள் முலதனத்தின் அனைத்து பிரதான வடிவங்களையும் அடக்கியுள்ளன. பீப்பிள்ஸ் லீசிங் கம்பனியின் வியாபார மாதிரியானது எமது தொலைநோக்கு மற்றும் செயற்பணி ஆகியவற்றை செயற்படுத்தலை நோக்கி பங்களிக்கும் வகையில் தாக்கத்தினை ஏற்படுத்தும் பலா பலன்களை பெற்றுக் கொள்வதற்கு உள்ளீடுகளை உற்பத்தி அளவுகளாக மாற்றியமைப்பதற்கானதோர் முறைமையாகும்.

→ ஆதாரமாக தாங்கி நிற்கும் கட்டமைப்பு

நற்பெயரைக் கட்டியெழுப்புவது என்பது, (10 தொடக்கம் 23 வரையிலான பக்கங்களை வாசிக்கவும்) எமது செயற்பணியை உண்மையாக மேற்கொள்ளும் அதே சமயம், எமது தொலை நோக்கு அம்சங்களை நிறைவேற்றுவதற்கான நோக்கி கிரமமாக முன்னேறுதலுடன் சம்பந்தப்படுகின்றது. பெறுமானத்தை உருவாக்குவதற்கான எமது இயலுமை மீதான தொழிற்பாட்டுச் சூழல் (60 தொடக்கம் 65 வரையிலான பக்கங்களில் உள்ளவாறு வியாபாரத்தை சூழ்நிலைக் கேற்றவாறு அமைத்தல்) மற்றும் அக்கறையாளர் எதிர்பார்ப்புக்கள் (66 தொடக்கம் 71 வரையிலான பக்கங்களில் உள்ளவாறு அக்கறையாளர் உறவுகளைப் பலப்படுத்தல்) ஆகியவற்றிலான இடைவெளியை இணைக்கும் செல்நெறிகள் குறித்த தாக்கங்கள் மற்றும் செல்வாக்கை நாம் கருத்திற்கொள்வதனால், இதில் ஆரோக்கியமான ஆளுகை (24 தொடக்கம் 59 வரையிலான பக்கங்களில் உள்ளவாறு, பொறுப்புள்ள நிர்வாகிகள் என்ற முறையில்) சம்பந்தப்படுகின்றது. எமது இலக்குகளை அடைவதற்கான தடத்தில் நாம் தொடர்ந்தும் கால் பதிப்பதனை உறுதிப்படுத்தும் வகையில் எமது முலோபாயம் (72 தொடக்கம் 77 வரையிலான பக்கங்களில் உள்ளவாறு எமது பயணத்திற்கான திட்டத்தை வகுத்தல்) வடிவமைக்கப்பட்டுள்ளது.

எமது வியாபார மாதிரியானது, எமது தொலை நோக்கு மற்றும் செயற்பணி ஆகியவற்றைப் பூர்த்தி செய்யும் இலக்குடன் உள்ளீடுகளை வியாபார செயற்பாடுகள் மூலம் உற்பத்தி அளவுகளாக, பலாபலன்களாக மற்றும் தாக்கமாக உருமாற்றும் செய்வதற்கானதோர் முறைமையாக மாற்றப்பட முடியும். எமது இலட்சியம் பாதையில் நாம் தொடர்ந்தும் தடம்பதித்தவருவதனை உறுதிப்படுத்தும் பொருட்டு, இந்த 'பெறுபேற்றுச் சங்கிலி' யானது (78 தொடக்கம் 150 வரையிலான பக்கங்களில் உள்ளவாறு - வியாபாரத்தைச் செயற்பாட்டில் பார்த்தல்) பெறுபேற்றைத் தொடர்ச்சியாகக் கண்காணித்து மதிப்பீடு செய்வதன் மூலமுடி (152 - 178 பக்கங்களில் உள்ளவாறு பாதையில் தங்குதல்) பேணப்பட்டு வருகின்றது.

→ மதிப்பை உருவாக்குதல்

இலங்கையில் NBFT துறையில் நன்கு வலுவான நிலையில் காலூன்றியுள்ள நிறுவனம் என்ற வகையில் எம்மிடம் இரண்டு தகாப்தங்களுக்கு மேலான விருத்தியடைந்துள்ள மீள் தன்மை கொண்ட வியாபார மாதிரி உள்ளது இது எமது நிலையானமையை முக்கியமாக தீர்மானிக்கும் தன்மை காட்டியாக விளங்குவதனால், தனது நாளாந்த தொழிற்பாட்டில் ஈடுபட பொருளியல், நிதியியல், சந்தைப்படுத்தல், ஒழுங்குவிதி, முலோபாயம் முதலியன போன்ற பல்வேறு துறைகள் மூலம் வழிகாட்டலைப் பெற்று வருகின்றது. மேலும், சந்தைப்படுத்தலிலான போட்டித் தன்மை, சிக்கல்கள், சுறுசுறுப்பான தொழிற்பாட்டுச் சூழல், மரபுமுறை சார்ந்த வியாபார மாதிரிகளுக்கு சவால்விடுக்க அச்சுறுத்தும் காரணிகளுக்கு மத்தியில் பீப்பிள்ஸ் லீசிங் கம்பனி தனது வியாபார மாதிரி செயல் முறை அல்லது செயற்பாடுகளை, குறிப்பாக கிடைக்கப் பெறும்/தேவைப்படும் உள்ளீடுகள், இலக்காகக் கொண்ட உற்பத்தி அளவுகள், நேரடித்தாக்கம் கொண்ட பலாபலன்கள் மற்றும் விரும்பப்படும் தாக்கம் ஆகியவற்றை அடிப்படையாகக் கொண்டு தொடர்ந்தும் திறம்பட இயங்கி வருகின்றது.

உயர்ந்ததோர் ஸ்தானத்தை எட்டிப் பிடிக்கும் எமது பணியை நாம் தொடர்ந்தும் மேற்கொண்டு வருவதனால், நாம் குறித்த வருடத்தில் எம்மால் மேற்கொள்ளப்பட்ட முக்கிய செயற்பாடுகளை திரும்பிப்பார்க்கின்றோம். எமது தொலைநோக்கினை நாம் எவ்வாறு அணுகி நிதிசார் உட்கொள்ளலுக்கு பங்களிப்பு செய்து வருகின்றோம் என்பது குறித்து எமது தலைவர் விவாதித்து வருகின்றார். எமது செயற்பணியில் நாம் எவ்வாறு நேர்மையாக தொடர்ந்தும் ஈடுபட்டு வருவதனை விவாவாரியாகவிபரித்துவரும் எமது பிரதம நிறைவேற்று அலுவலர், பெறுமானத்தை உருவாக்கும் பொருட்டு, எமது செயற்பாடுகளிலான புத்தாக்கம் மற்றும் வாடிக்கையாளர் சேவை ஆகியவற்றை கோடிட்டுக்காட்டியும் வருகின்றார்.

நாம் எவ்வாறு மதிப்பை உருவாக்குகின்றோம் செயற்பாட்டிலான எமது வியாபார மாதிரி <<

பொறுப்பு வாய்ந்த நிர்வாகிகள் என்ற வகையில்

நிர்வாகப் பொறுப்பின் முக்கியத்துவம் பணிப்பாளர்கள் சபை, கம்பனி முகாமைத்துவம் மற்றும் முகாமைத்துவக் குழுக்கள் ஆகியவற்றினால் உணர்த்தப்பட்டு வருகின்றது. பீப்பிள்ஸ் கம்பனிக்கு, தேவையான கட்டுப்பாடுகள், பயிற்சி மற்றும் தொழில்நுட்பம் ஆகியவற்றுடனான திடமான இணங்கி ஒழுங்கும் கலாசாரமொன்று ஆதரவாக விளங்குகின்றது. கம்பனிக்கும் அதன் முதலீட்டாளர்களுக்கும்மிடையே நம்பிக்கை மற்றும் ஈடுபாட்டினை உருவாக்கும் பொருட்டு கம்பனி ஆளுகையும் நடைமுறையில் உள்ளது. கம்பனியின் விவகாரங்கள் மீதான பணிப்பாளர்கள் சபையின் வருடாந்த அறிக்கையானது, ஒழுங்கு படுத்துதல்களுக்குத் தேவையான தகவல்களை வழங்குகின்றது.

வியாபாரத்தை அமைத்தல்

பொறுப்பு வாய்ந்த கம்பனி நிர்வாகி (குடிமகன்) எனும் வகையில், நாம் பெறுமான உருவாக்கத்தை எமது முலோபாயத்தின் இயத்தில் வைத்தே ஏற்படுத்துகின்றோம். அறிக்கையிடல் வருடத்தின்போது, எமது வளர்ச்சியானது எமது உள்நாட்டு பொருளாதாரத்தில் தாக்கம் செலுத்திய உலகப் பொருளாதார செயற்பாடு மற்றும், முறைப்படி எமது வியாபாரம் ஆகிய விடயங்களில் மீள்பார்வை செய்யப்பட்டுள்ளது. நாம் இத்தகைய வெளியக அபிவிருத்திகளை வாய்ப்புக்களாகவும் இடர்களாகவும் இனங்கண்டுள்ளோம். இந்த ஆண்டறிக்கையில் எமது பெறுமான உருவாக்கல் செயல்முறையில் அதிகளவு தாக்கம் செலுத்தும் விடயத்தைலப்புக்களில் பார்வையைச் செலுத்துகின்றோம்.

வருடாந்த அறிக்கை 2018/19

பீப்பிள்ஸ் லீசிங் பிளான்ஸ் பீஎல்சி

செயற்பாட்டிலான எமது வியாபார மாதிரி நாம் பெறுமானத்தை எவ்வாறு உருவாக்குகின்றோம். அக்கறையாளர் உறவுகளைப் பலப்படுத்துதல்

உருவாக்கப்பட்ட பெறுமான விநியோகத்தைச் சம்பந்தத்தும் அதே வேளையில், எமது பிரதான அக்கறையாளர்களுடனான அர்த்தமுள்ள பேச்சுவார்த்தை மூலம் அவர்களின் தேவைகள் மற்றும் பிரச்சினைகளை சறந்த முறையில் புரிந்துகொண்டு அவற்றைக் கையாளவும் எம்மால் முடிகின்றதெனலாம். தொழிற்பாட்டுச் சூழல் மற்றும் பங்குதாரர் ஈடுபாடு ஆகியவை நிஜமாக்கலுக்கான அடிப்படையாக

மாறுகின்றது. விடயமொன்றை நிஜமாக்கலானது பீப்பிள்ஸ் லீசிங் அல்லது எமது பங்குதாரர் மற்றும் அதன் முக்கியத்துடனான அதன் தொடர்பினால் மதிப்பிடப்பட்டது, இது எவ்வளவு முக்கியமானதென்பது நிகழ்தகவு மற்றும் தாக்கத்தின் அளவு ஆகியவற்றால் நிர்ணயிக்கப்பட்டது.

எமது பயணத்திற்கான திட்டத்தை வகுத்தல்

எமது முலோபாய ரீதியில் செய்ய வேண்டியவை, இடர்களை சமனப்படுத்தியும் எமக்கு முக்கியமானவையாக விளங்கி எமது தொழிற்பாட்டுச் சூழலின் எல்லைகளை வடிவமைக்கும் போக்குகள் மற்றும் பங்குதாரர்கள் கரிசனைகள் ஆகியவை மூலம் எழுக்கூடியவற்றில் மூலதனத்தை இட்டும் வருகின்றன.

எங்கள் பயணத்தைத் திட்டமிடுகிறது

எங்கள் முலோபாயக்கட்டாயங்கள் தணிக்கையை தவிர்க்கவும் எங்களுக்கும் பொருந்தக்கூடிய வாய்ப்புக்களை பயன்படுத்தவும் வடிவமைக்கப்பட்டுள்ளன. அவை பங்குதாரர்களின் கவலைகள் மற்றும் மிகைப்படுத்தப்பட்ட போக்குகளில் இருந்து எழுகின்ற இயக்க சூழலின் வரையறை மேற்கொள்கிறது.

செயற்பாட்டினை வியாபார

நடவடிக்கையைக் காணுதல்

பெறுமானத்தை உருவாக்குவதற்கான லீசிங் நிறுவனத்திற்கு அதன் வியாபார மாதிரி ஊடாக உதவுபவை அனைத்து வடிவங்களும் மூலதனங்களேயாகும்.

கம்பனிக்கும் உள்ளகரீதியில் உருவாக்கப்பட்டவைக்கும் வெளியக பங்குதாரர்கள் வழங்கப்பட்ட பரிமாணம் மற்றும் தரம் ஆகிய இரண்டும் சம்பந்தப்பட்ட உள்ளீடுகளை இது தன்னகத்தே கொண்டுள்ளது. நிதிசார் முதலீட்டிற்கு அப்பால், எமது எதிர்கால பாலாபலன்கள் மற்றும் நிகழ்ந்தன்மை என்பன இன்றைய சந்தர்ப்பத்தில் இந்த மூலதன உள்ளீடுகளின் பரிமாணம் மற்றும் தரம் ஆயவற்றிலேயே தங்கியுள்ளன அதன் பின்னரான உள்ளீடுகளாவன, பெறுமானத்தை உருவாக்குவதற்கென நாம் பயன்படுத்தும் உள்ளன மற்றும் வெளியக மூலதனங்களாகும்.

குறிப்பிட்ட உற்பத்தி அளவுகளை உற்பத்தியாக்குவதற்கான உள்ளீடுகளைப் பாவித்து எடுக்கப்படும் அல்லது மேற்கொள்ளப்படும் நடவடிக்கைகளை செயற்பாடுகளாகும். செயற்பாடுகள் முலோபாய ரீதியில் செய்யப்பட வேண்டியவை மீது கூடுதல் கவனஞ்செலுத்திவருகின்றன.

உற்பத்தி அளவுகள் குறுகிய கால தாக்கமாக வரையறுக்கப்படலாம். அவை நாம் செய்துவரும் சேவைகள் மற்றும் பலாபலன்களை அடைதல் தொடர்பான விளையும் மாற்றங்களாகும். நாம் பலாபலன்களை கம்பனிக்கும் எமது பங்குதாரர்களுக்குமென இடைக்காலப்பகுதியில் எம்மால் உருவாக்கப்பட்ட பெறுமானமென வரைவிலக்கணப் படுத்துகின்றோம். தாக்கமென்பது நீண்ட காலமாக எமது தொலைநோக்கு மற்றும் செயற்பணியில் தொடர்ச்சியாக வழங்கப்பட்டுவரும் நிகழ்வாகும்.

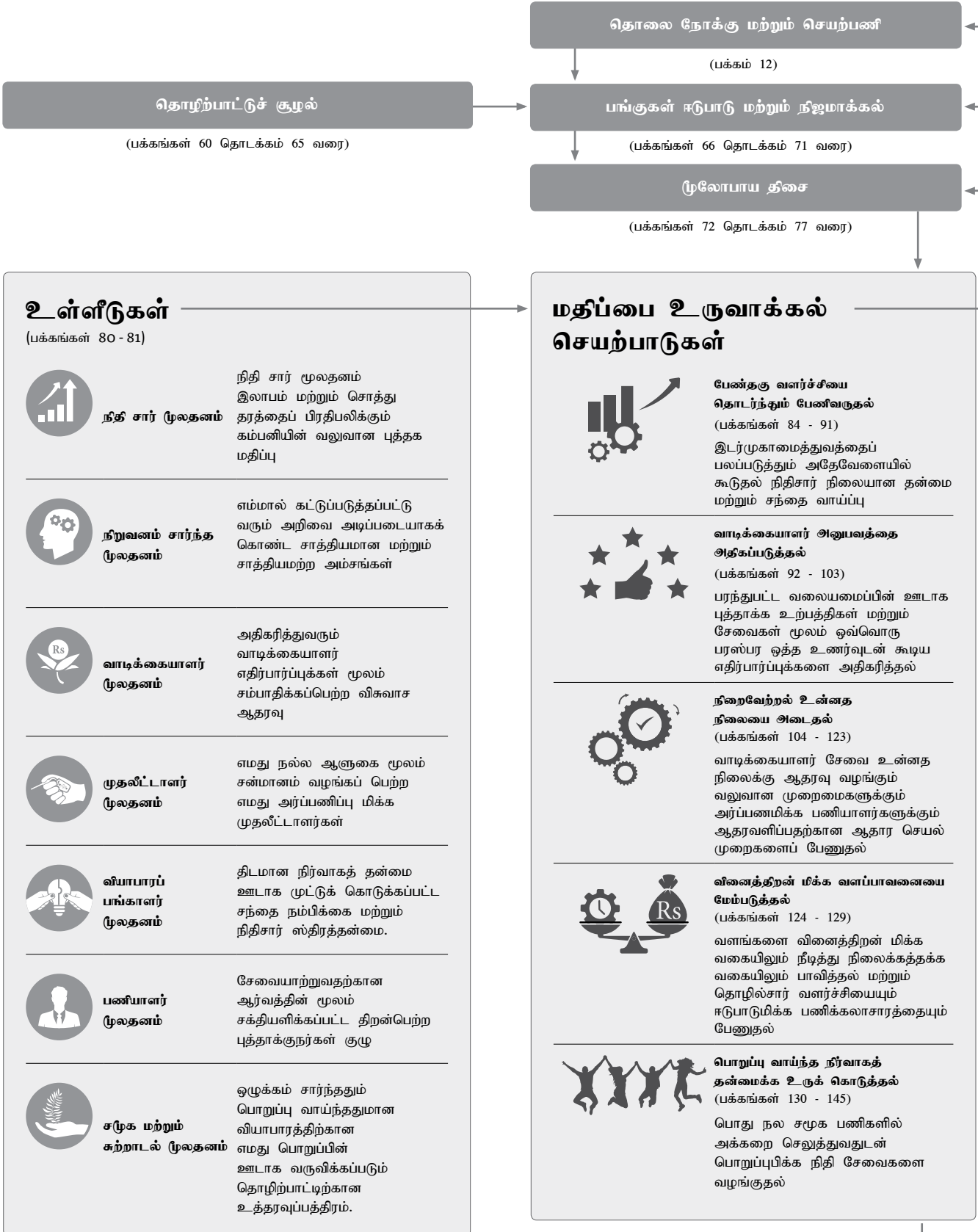
பயணப்பாதையில் தங்கியிருத்தல்

எமது வியாபார மாதிரியுடன் தொடர்புபட்ட இடர்களைச் சமனப்படுத்தும் வகையில் எமது ஒருமுகப்படுத்தப்பட்ட இடர் முகாமைத்துவ திட்டமானது (சட்டகம்) இடர் மற்றும் நிகழ்க்கூடிய இழப்புக்களுக்கான எமது வெளிப்படுத்தலை முகாமை செய்வதிலும் எமது சொத்துக்கள் மற்றும் சம்பாத்தியங்களின் பெறுமானத்தைப் பாதுகாப்பதிலும் கூடுதல் கவனஞ்செலுத்தி வருகின்றது.

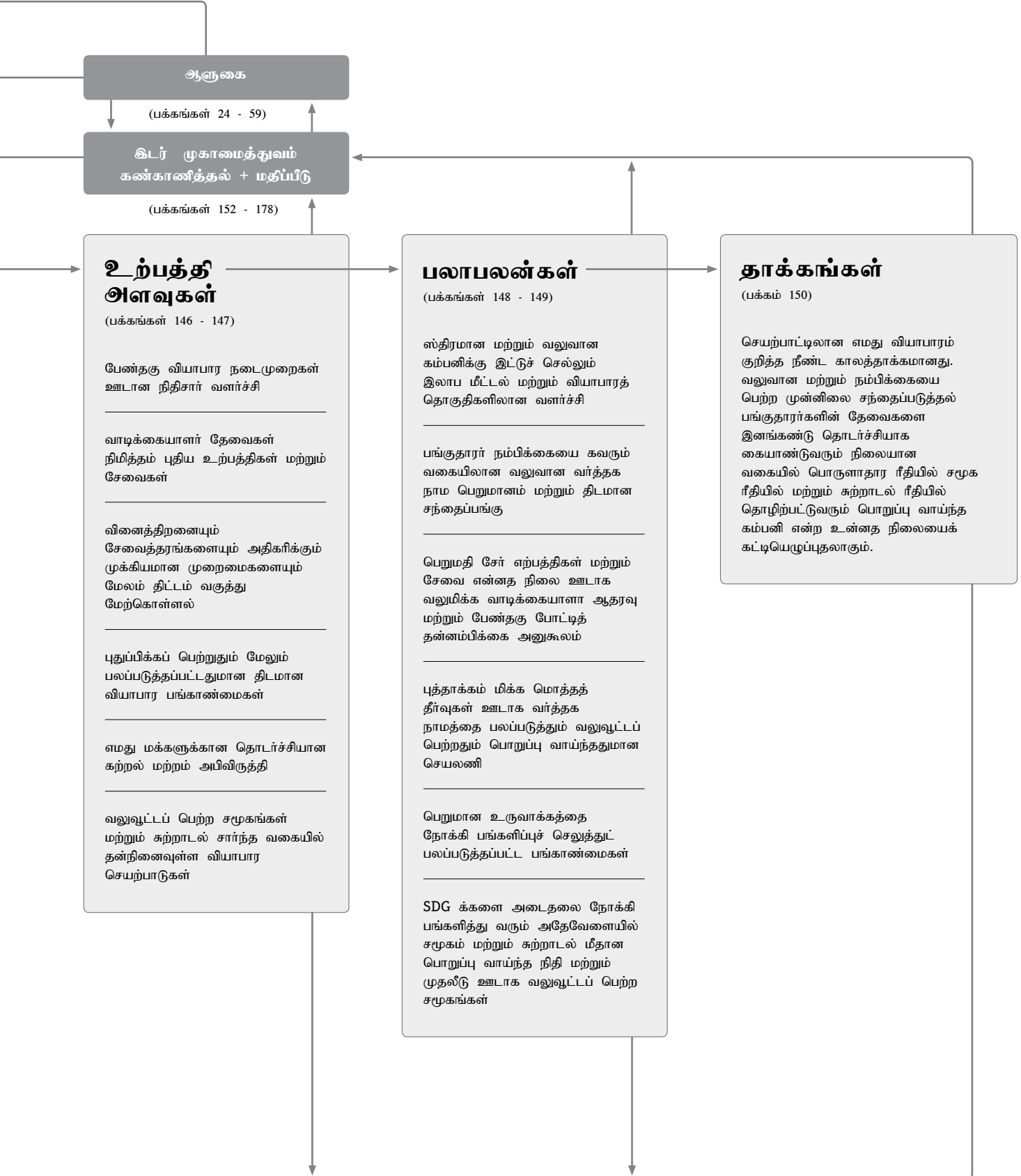
நாம் எமது பயணப்பாதையில் தொடர்ந்தும் தடம்பதித்து வருவதனை உறுதிப்படுத்தும் பொருட்டு, நாம் சரிக்கட்டல்களை மேற்கொண்டு தொடர்ச்சியாக எமது செயலாற்றுகையைக் கண்காணித்தும் மதிப்பீடு செய்தும் வருகின்றோம்.

முன்னைய பக்கங்களில் உள்ள பொருளடக்கங்களில் குறிப்பிட்டுள்ளவாறு இந்த அறிக்கையானது எமது வியாபார மாதிரிக்கு அமைவாக கட்டமைக்கப்பட்டுள்ளது.

நாம் எவ்வாறு மதிப்பை உருவாக்குகின்றோம் >> செயற்பாட்டிலான எமது வியாபார மாதிரி



நாம் எவ்வாறு மதிப்பை உருவாக்குகின்றோம் செயற்பாட்டிலான எமது வியாபார மாதிரி <<



ஓநு புராணத்தை
உருவாக்குதல்



12

பீப்பள்ஸ்
லீஸிங் பற்றி

18

எங்கள் பார்வையை
உணர்ந்துகொள்வது
- தலைவரின் செய்தி

20

எமது பணிக்கு
உண்மையாக
இருத்தல்

பீப்பள்ஸ் லீசிங் பற்றி

ஒரு புராணத்தை உருவாக்குதல்

உன்னத நிலையொன்றைத் கட்டியெழுப்புவதற்கென இது எந்த நடவடிக்கையை எடுத்து வருகின்றது? எமது அனுபவத்தில், இது எமது தொலைநோக்கு மற்றும் செயற்பணியுடனான தொடக்க பயணமொன்றே.



எமது தொலைநோக்கு

வாடிக்கையாளர் நட்புறவுள்ள, ஆக்கபூர்வமான மற்றும் புத்தாக்கம் மிக்க மொத்தத் தீர்வுகளை வழங்குநராக நிதிசார் - சேவைக் காட்சியில் உன்னத நிலையை அடைதல்.



எமது செயற்பணி

நிலைக்கத்தக்க போட்டித்தன்மையுள்ள அனுகூலமொன்றைப் பேணிவரும் அதேவேளையில் நிறுவனம் சார்ந்த சேவை உன்னத நிலையை எட்டுவதற்கான அர்ப்பணிப்புமிக்க பெறுமதிசேர் வாடிக்கையாளர் சேவையை வழங்குதல்



இதுவரையிலான உன்னத நிலை

உன்னத நிலைகளை அடைந்து வரும் நிலையில் பீப்பள்ஸ் லீசிங் கம்பனி நம்பிக்கையானதோர் வர்த்தக நாமத்தை ஏற்கனவே நிலை நாட்டியுள்ளது.

→ வர்த்தக நாம பலம்

நாம் 8.7 பில்லியன் ரூபா வர்த்தக நாமப்பெறுமதியுடனான இலங்கையின் மிகப் பெரிய வங்கி சாரா நிதிசார் நிறுவனங்களுள் ஒன்றாக விளங்குகின்றோம்.

75%

75% வங்கிக்குச் சொந்தமானது தாய் நிறுவனம் எமக்கு அதன் நம்பகத்தன்மை மூலதனம் வியாபாரத்தை மூடுதல் ஸ்திரத்தன்மை ஆகியவற்றை எமக்கு இரவல் வழங்குகின்றது:

நம்பகத்தன்மை

மூலதனம்

நீர்மை நிறை

நிரந்தரம்

மக்கள் குத்தகை வேறுபாடுகள்

திருமையான மற்றும் ஈடுபடும் ஊழியர்கள்

பன்முகப்படுத்தப்பட்ட போர்ட் போலியோ

தொழில் போக்குகளுக்கு பதிலளிப்பதற்கான வேகம்

ஒரு நிறுத்த நிதி தீர்வுகள்

பொறுப்பான கார்ப்பரேட் குடிமகனாக இருப்பது

ஒரு புராணத்தை உருவாக்குதல்

→ **பீப்ளஸ் லீசிங் கம்பனியின் மாறுபாடுகளை எடுத்துக்காட்டும் அம்சங்களாவன**

திறன்பெற்ற மற்றும் ஈடுபாடுமிக்க செயலணி பல்வகைப்படுத்தப்பட்ட பதவி தொழில்துறை செல்நெறிகளுக்கேற்ப விரைந்து செயற்படும் தன்மை ஒரே கூரையின் கீழ் நிதிசார் தீர்வுகளை பொறுப்பு வாய்ந்த கம்பனி என்ற முறையில் அதிகளவில் தரப்படுத்தப்பட்ட வங்கிசாரா நிதிசார் நிறுவனங்கள்:

பீபிஎல் நேட்டிங்ஸ் லங்கா லிமிடெட் தரநிர்ணயம் செய்யப்பட்ட

பீபிஎல் நேட்டிங்ஸ் இன்டர்நேஷனல் நிறுவனத்தினால் தங்க நாணயத்திற்கு கீழ் தர நிர்ணயம் செய்யப்பட்ட

AA-(lka)

B- என்ற

→ **எமது கலாசாரம்**

நிதிசார் உள்ளடக்கல் மீதான எமது கூடிய கவனமானது வழங்கக்கூடிய பின்வருவற்றின் முக்கிய பெறுமானங்கள் கொண்டு அனைத்து அக்கறையாளர்களுக்கும் சேவையாற்ற எம்மைத் தூண்டும் வகையில் எமது தொழிற்பாடுகளில் ஆட்சி செலுத்துகின்றது.

பொருளாதார சாத்தியப்பாடு

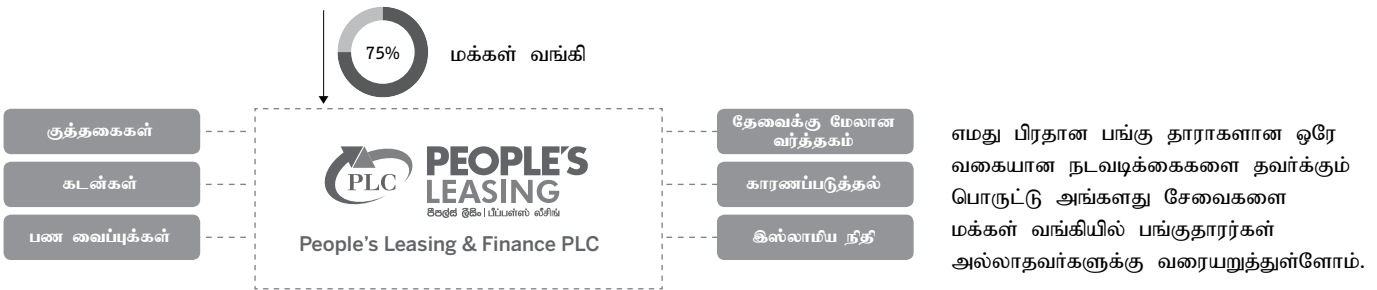
சமூகப் பொறுப்புக் கூறல்

சுற்றாடல் சார்ந்த பொறுப்பு

எமது தொலைநோக்கு, செயற்பணி மற்றும் பெறுமானங்கள் மூலம் வழிப்படுத்தப்பட்டு வரு நிலையில், பொறுப்பு நிதிசார் சேவைகள் வழங்குநர் என்ற வகையில் சம்பந்தப்பட்ட சட்டவாக்கம் பால் உண்மையாக செயற்பட்டும் சுற்றாடல் சார்ந்த சமூக ஆளுகை செயல்முறைகளை வியாபார தொழிற்பாடுகளில் ஒருமுகப்படுத்தியும் நாம் பொறுப்பு வாய்ந்த இரவல் வழங்கும் மற்றும் நிதிசார் பாதுகாப்புத் தீர்வுகளை வழங்கி வருகின்றோம். அத்துடன் நாம் பரிசோதிக்கப்பட்ட செயல்முறைகள் அர்ப்பணிப்புமிக்க பதவியணியினர் மற்றும் கலைநயம் மிக்க தொழிநுட்பம் ஆகியவற்றின் மூலம் எமது அக்கறையாளர்களுக்கான பெறுமானத்தை உருவாக்கியும் வருகின்றோம்.

GRI 102-5

→ **குழுக்கட்டமைப்பு**



துணை நிறுவனங்கள்						கூட்டுநிறுவனம்
பீப்ளஸ் இன்சூரன்ஸ் பீஎல்சி	பீப்ளஸ் மைக்ரோ கொமர்ஸ் லிமிடெட்	பீப்ளஸ் லீசிங்/பிஎஃல் மென்ட் லிமிட்	பீப்ளஸ் மைக்ரோ கொமர்ஸ் லிமிடெட்	பீப்ளஸ் லீசிங் ஹவ்லொக் புரொபெர்டீஸ் லிமிடெட்	லங்கா அலயன்ஸ் பிளான்ஸ் லிமிடெட்	பீப்ளஸ் மேர்சன்ட் பிளான் பீஎல்சி
உரிமையாண்மை	உரிமையாண்மை	உரிமையாண்மை	உரிமையாண்மை	உரிமையாண்மை	உரிமையாண்மை	உரிமையாண்மை
75%	100%	100%	100%	100%	51%	37.06%

எமது துணை நிறுவனங்கள் மற்றும் கூட்டு நிறுவனம் பற்றிய விபரங்களை இணைய வழி மூலம் கண்டறிந்துகொள்ளலாம்
<http://plc2018-19.annualreports.lk/sr.html>

பீப்பிள்ஸ் லீசிங் பற்றி

ஒரு புராணத்தை உருவாக்குதல்

GRI 102-7

→ விவேகமான வளர்ச்சி

குறித்த பயணமானது இது வரையில் நினைவில் நிறுத்தக்க நிகழ்வுகள் நிறைந்ததாக இருந்துவருகின்றது. கடந்த 1995 ஆம் ஆண்டில் தாபிக்கப்பெற்ற பீப்பிள்ஸ் லீசிங் நிறுவனமானது, 2011 ஆம் ஆண்டின் 42 ஆம் இலக்க நிதி வியாபாரச் சட்டத்தின் கீழ் உதரவு பெற்ற நிதிக் கம்பனியாக 2012 ஆம் ஆண்டில் பதிவு செய்யப்பட்டது.



வாடிக்கையாளர்
தொடுகை
மையங்கள்



பணியாளர்
எண்ணிக்கை



மூலதனம்



பண வைப்புகள்



துணைநிறுவனங்கள்/
கூட்டுநிறுவனங்கள்



உற்பத்தி
பரப்பு

அன்று 1995

கண்டியில் ஒரு கிளை மட்டும்	3	ரூபா 10 மில்லியன்	பணவைப்புகள் ஏற்றுக்கொள்ளப் படுவதில்லை	ஒன்றுமில்லை	குத்தகை வாடகைக் கொள்ளவு
----------------------------------	---	-------------------	---	-------------	----------------------------

இன்று 2019

103 கிளைகள்	2,329	ரூபா 28,603 பில்லியன்	ரூபா 88 மில்லியன்	6 துணை நிறுவன 1 கூட்டுநிறுவனம்	குத்தகைக்கு விடுதல் கடன்கள் இஸ்லாமிய நிதி வைப்புகள் மட்டுப்படுத்தப்பட்ட வர்த்தகம் காரணப்படுத்தல்.
-------------	-------	-----------------------	-------------------	-----------------------------------	---

எதிர்காலக் கவனக் குவீப்பு

வாடிக்கையாளர் பயணத்தை டிஜிட்டல் மையமாக்கல்	அறவிடும் செயன்முறையை வலுப்படுத்தல்	எமது குழுவினரை புதிய ஆளணித் திரட்டு கொண்டு பலப்படுத்தல்	கூடிய கவனஞ்செலுத்தப்பட்ட பயிற்சியின் மூலம் கடன்தரத்தை முன்னேற்றுவதல்	போதுமான ஒழுங்குபடுத்தல் மூலதனத் தேவைப்பாடுகளைத் தொடர்ந்தும் அனுசரித்தல்	எமது வாடிக்கையாளர் எதிர் பார்ப்புகளுக்கு அமைய எமது உற்பத்தி மற்றும் சேவை வழங்கலை பல்வகைப்படுத்தல்
குழும முறைமை மற்றும் எமது போட்டித் தன்மையுள்ள குழுவை நெம்புகோல் இயந்திர இன்பம் மூலம் வலுப்படுத்தி எமது சந்தைப்படுத்தல் முன்னெடுப்புக்களுக்கு மூலோபாயம் தேடுதல்	பல்வகை டிஜிட்டல் பிரசன்னத்தில் முதலீடு செய்தல்	சமூக ஊடுக பிரசன்னத்தை அதிகரித்தல்	தகுதிவாய்ந்த ஈடுபாடுமிக்க மற்றும் ஊக்கம் நிறைந்த குழுவொன்றை கட்டியெழுப்புவதல்	அதிளவிலான கிளைகளில் உற்பத்திகளை அதிகரித்தல்	பொறுப்புவாய்ந்த கம்பனியாக திகழும் வகையில் எமது பொறுப்பைத் தொடர்ந்து பேணுதல்

பீப்பிள்ஸ் லீசிங் பற்றி

ஒரு புராணத்தை உருவாக்குதல்

GRI 102-7

→ நாம் எங்கு நிற்கின்றோம்

கீழே தரப்பட்டுள்ளவை பிரதான செயலாற்றுகை சுட்டிகள் குறித்த சுருக்கமானதோர்.

சுட்டி	2018/19		2017/18	
	சூறை	பீப்பிள்ஸ் லீசிங்	சூறை	பீப்பிள்ஸ் லீசிங்
வியாபார பரிமாணங்கள் பில்லியன் ரூபாவில்				
கடன்கள் மற்றும் முற்பணம்	1,137.0	151.7	1,057.1	140.2
முதலீடுகள்	109.7	15.4	118.1	13.8
பணவைப்புக்கள்	716.8	88.4	686.7	69.8
இரவல் வாங்கல்கள்	463.8	48.5	396.0	55.7
மூலதனம்	183.7	28.6	169.7	27.0
மொத்த சொத்துக்கள்	1,431.3	172.5	1,355.0	160.7
இலாப மீட்டல் (%)				
சொத்துக்கள் மீதான அறிக்கை	2.7	3.9	3.2	3.7
சம உரிமைப் பங்கு மீதான அறிக்கை	12.1	15.9	16.1	16.7
நிகர வட்டி எல்லை	7.4	9.7	7.7	8.4
உள்ளக மூலதன விகிதம்	9.9	14.4	12.4	18.4
மொத்த இடர் நிறுக்கப்பட்ட மூலதன விகிதம்	11.2	15.2	13.1	16.5
நிதி மூலம் (%)				
மொத்த வைப்புக்கள்	52.5	53.4	54.83	45.7
மொத்த இரவல் வாங்கல்கள்	34.0	29.3	31.62	36.6
மூலதன மூலகங்கள்	13.5	17.3	13.55	17.7
நிதிகளை பயன்படுத்துதல் (%)				
கடன்கள் மற்றும் முற்பணங்கள்	79.4	87.9	78.0	87.2
முதலீடுகள்	7.7	8.9	8.7	8.6
ஏனைய சொத்துக்கள்	12.9	3.2	13.3	4.2
சொத்து வளர்ச்சி	5.6	7.4	11.8	7.3
கடன்கள் மற்றும் முற்பணங்கள்	7.6	8.2	9.8	5.2
சொத்துதரம் (%)				
மொத்த NPA விகிதம்	7.7	3.9	5.9	2.7
நிகர NPA விகிதம்	2.4	0.9	1.5	0.7

சுட்டிகளின் முழுத் தொகுதி முழுவதும் சான்றாக பீப்பிள்ஸ் லீசிங் கம்பனி நாட்டின் வங்கி சாரா நிதிகள் நிறுவனங்கள் துறையில் விருப்பமூட்டும் நிலையை வகித்து வருகின்றன.

பீப்பிள்ஸ் லீசிங் நாட்டின் துறையில் ஒரு பொறாமைப்படும் நிலையை அடைந்துள்ளது என குறித்து காட்டுகின்றது

வியாபார கணபரிமாணங்கள்

பீப்பிள்ஸ் லீசிங் கம்பனி பணவைப்புக்களுக்கு 12.3 சதவீதத்தையும் கடன்கள் மற்றும் முற்பணங்களுக்கு 13.3 சதவீதத்தையும் தொழிற்துறை மொத்த சொத்துக்களுக்கென 12.16 சதவீதத்தையும் கணக்கு ஒப்பிக்கின்றது.

இலாப மீட்டல்

பீப்பிள்ஸ் லீசிங் கம்பனி தொழிற்துறை சராசரி சொத்து மீதான அறிக்கை மற்றும் சமவுரிமை மீதான அறிக்கை மட்டங்களுக்கு மேலான செயற்பாடுடன் இயங்கி வரும் அதிக இலாபமீட்டும் நிறுவனங்களுள் ஒன்றாகும்.

நிதி மூலம்

நீண்ட கால மூலோபாய அடிப்படையில் கூடுதல் கவனஞ்செலுத்தப்பட்ட அணுகுமுறை வெறும் 4.4 சதவீதமாக இருந்த தொழில் துறை மீது 26.6 சதவீதத்தினால் வளர்ச்சி பெற்று வைப்பு தளத்தை கண்டது

நிதிகளைப் பயன்படுத்துதல்

வட்டி சம்பாதிக்கும் சொத்துக்கள் எமது நிதிசார் மத்தியஸ்தம் செய்தலை விபரமாக விளக்கி மொத்தச் சொத்துக்களில் 94 சதவீதத்தை கணக்குப் போடுகின்றன.

சொத்து தரம்

சொத்த தரமானது சொத்து தர உயர் மட்டங்களுக்கு ஒன்றுடனும் 70 சதவீத காப்பு ஏற்பாட்டுடனும் கடன்கள் மற்றும் முற்பணங்கள் வசதியைக் கொண்டுள்ளது.

மூலம்: இலங்கை மத்திய வங்கி வருடாந்த அறிக்கைகள் 2017 மற்றும் 2018 (2017 மற்றும் 2018 டிசம்பர் 31இல் உள்ளவாறான எண்கள்)

பீப்பிள்ஸ் லீசிங் பற்றி

ஒரு புராணத்தை உருவாக்குதல்

ஆண்டின் சிறப்பம்சங்கள்

நீதி மூலதனம்

பங்குதாரர்களின் நிதி

ரூ. 29 பில்லியன்

2017/18 - ரூ. 27 பில்லியன்

மொத்த சொத்துக்கள்

ரூ. 173 பில்லியன்

2017/18 - ரூ. 161 பில்லியன்

வரிக்குப் பின் லாபம்

ரூ. 4.42 பில்லியன்

2017/18 - ரூ. 4.31 பில்லியன்

முதலீட்டாளர் மூலதனம்

சந்தை மூலதனம்

ரூ. 21 பில்லியன்

2017/18 - ரூ. 24 பில்லியன்

பங்கு விலை 2019

ரூ. 13.40

2017/18 - ரூ. 15.80

ஒரு பங்குக்கு நிகர
சொத்துக்கள்**ரூ. 18.10**

2017/18 - ரூ. 17.11

மொத்த சொத்துக்களில்
சந்தை பங்கு**12.05%**

2017/18 - 11.86%

நிகர வட்டி வருமானம்

ரூ. 15 பில்லியன்

2017/18 - ரூ. 12 பில்லியன்

மொத்த இயக்க வருமானம்

ரூ. 17 பில்லியன்

2017/18 - ரூ. 14 பில்லியன்

விலை வருவாய் விகிதம்

4.79 முறை

2017/18 - 5.79 முறை

ஈவுத்தொகை செலுத்தும் விகிதம்

44.72%

2017/18 - 45.83%

நிறுவன மூலதனம்

பிராண்ட் மதிப்பு

ரூ. 8.7 பில்லியன்

2017/18 - ரூ. 6.5 பில்லியன்

கடன் மதிப்பீடுகள்

∴பிட்ச் மதிப்பீடுகள் லங்கா லிமிடெட்

AA-(1ka)

∴பிட்ச் சர்வதேச மதிப்பீடுகள்

B-**20**

இந்த ஆண்டில் வென்ற

விருதுகள் மற்றும் பாராட்டுகள்

ஒரு புராணத்தை உருவாக்குதல்

பீப்பிள்ஸ் லீஸிங் பற்றி
ஆண்டின் சிறப்பம்சங்கள் <<

வாடிக்கையாளர் முலதனம்

8.23%கடன் வழங்கும்
போர்ட்: போலியோவில்
அதிகரிப்பு2018/19 - ரூ. 152 பில்லியன்,
2017/18 - ரூ. 140 பில்லியன்**26.67%**டெபாசிட் போர்ட்: போலியோவில்
அதிகரிப்பு2018/19 - ரூ. 88 பில்லியன்,
2017/18 - ரூ. 70 பில்லியன்**248,587**வைப்புத்தொகை வாடிக்கையாளர்
2017/18 - 204,125**121,129**செயலில் கடன் வழங்கும்
வாடிக்கையாளர்கள்

2017/18 - 116,612

சேமிப்பு அடிப்படை

ரூ. 5 பில்லியன்

2017/18 - ரூ. 4 பில்லியன்

43%மீண்டும் வாடிக்கையாளர்கள்
2017/18 - 53%

வணிக கூட்டாளர் முலதனம்

14,564

புதிய சப்ளையர்கள்

29,320செயலில் சப்ளையர்கள்/
விநியோகஸ்தர்

2017/18 - 27,431

7

மூலோபாய உறவுகள்

6தொழில் சங்கங்களில்
உறுப்பினர்

சமூக மற்றும் சுற்றுச்சூழல் முலதனம்

கார்பன் தடம் (tCO₂eq)**5,695**

2017/18 - 7,011

சி.எஸ்.ஆர் முதலீடு

ரூ. 122 மில்லியன்

2017/18 - ரூ. 102 மில்லியன்

பணியாளர் முலதனம்

2,329

ஊழியர்கள்

2017/18 - 2,085

88.9%

தக்கவைப்பு விகிதம்

2017/18 - 88.5%

வேலைக்குத் திரும்பும் விகிதம்


79%

2017/18 - 76%

492

புதிய பணியாளர்கள்

2017/18 - 240



கடந்த ஆண்டு கட்டமைப்பு
சீர்திருத்தங்களைத்
தொடர்ந்து, நாங்கள்
இப்போது எதிர்காலத்திற்கு
சிறந்த முறையில் தயாராக
உள்ளோம்.

ஒரு புராணத்தை உருவாக்குதல்

எமது நோக்கை புரிந்து கொள்ளல்

தலைவரின் செய்தி

GRI 102-14

தற்போது முடிவடைந்த நிதியாண்டில் பீப்பிள்ஸ் லீசிங் கம்பனிக்கான திரட்டிய வருடமாகும் கட்டமைப்பு, சீர்திருத்தம், எமது உற்பத்தி, போர்ட் போலியோ வின் முற்றிலும் பழுதுபார, புதிய வாடிக்கையாளர் கூற்றுக்களின் அடையாளம் என்பவற்றைத் தொடர்ந்து வெற்றிகரமான எதிர்காலத்திற்காக நாம் ஏற்கனவே அடித்தளமொன்றை இட்டுள்ளோம். எமது வியாபாரத்தில் தாக்கம் செலுத்தும் பொருளாதார சமூக மற்றும் சுற்றாடல் அழுத்தங்கள் எமது கட்டுப்பாட்டிற்காக அப்பாற்பட்டதாக இருந்ததுடன் எமது இயக்க சூழலை வழிநடத்துவது கடினமென்பதை பிரதிபலித்து, அவற்றின் தாக்கம் குறிப்பிடத்தக்கதாக இருந்தது. தற்போது முடிவடைந்த நிதியாண்டிற்காக, உயர்வரிகள் மற்றும் முடக்க அளவீடுகள் இருப்பினும் தலையங்க தேறிய வட்டி வருவாயின் வளர்ச்சியால் ஆதரவளிக்கப்படும் 2.48% வருட வளர்ச்சியில் வருடத்துடன் ரூ. 4,416.12 மில்லியன் வரையான இலாபத்தைப் பதிவு செய்துள்ளது. புதிதாக அறிமுகப்படுத்தப்பட்ட கடன் திரும்பச் செலுத்தல் தீர்வையின் விளைவாக கம்பனிக்காக ரூ. 436.97 மில்லியன் மேலதிக செலவாகியுள்ளது. மேலும், துணைக்கம்பனியின் முதலீடாக ரூ. 348.79 மில்லியன் வழங்கப்பட்டுள்ளது. இவ்விரண்டு உருப்படிக்கும் வரவுசெலவுத்திட்டத்திலில்லை. பீப்பிள்ஸ் லீசிங் கம்பனியானது ரூ. 5011.27 மில்லியன் வரியின் பின்னரான இலாபத்தை பதிவீடு செய்துள்ளது. 3.95% மற்றும் 15.85% இல் எமது சுழுபு மற்றும் சுழுநு தொழிற்றுறை சராசரியை விட விஞ்சியுள்ளது. 2018 மார்ச் முடிவில் பீப்பிள்ஸ் லீசிங் மற்றும் குழுவின் சொத்து அடிப்படை ரூ. 172,541.28 மில்லியன், ரூ. 185,932.64 மில்லியன் ரூபாவிற்கும் வளர்ச்சியடைந்துள்ளது.

மேற்படி தரவுகள் பொருளாதார மந்த நிலை, ரூபாவின் பெறுமானத் தேய்வு, அரசியல் ஸ்திரமின்மை அடங்கிய முதலீடு மற்றும் நிர்மாணிப்பு, அதிகார சீர்குலைவுகள், சீரற்ற வானிலை என்பவற்றை உள்ளடக்கிய மட்டுப்படுத்தப்பட்ட சூழ்நிலைகளை தருகின்றது.

மேற்குறிப்பிடப்பட்டவற்றின் விளைவாக எமது வாடிக்கையாளர்களுக்கிடையே தாழ்ந்த அகற்றக்கூடிய வருவாய் கிடைக்கும். எளிதில் பறக்கும் சூழலில் இயங்குவது சவால் மிக்கது என்பதுடன் பொருளாதார சரிவில் எமது வாடிக்கையாளரே முதலில் பாதிக்கப்படுவர். இதுபற்றி விபரமாக பிரதம நிறைவேற்று அலுவலர் மேற்பார்வையில் கலந்துரையாடப்படும். இவ்வருடத்தில் நாம் அவர்களது வியாபாரம் மற்றும் வாழ்வின் இலக்குகளை எட்டும் உற்பத்திகளை மற்றும் சேவைகளை வாடிக்கையாளர்களுக்கு வழங்குவதுடன், பீப்பிள்ஸ் லீசிங் கம்பனியை போட்டியை விட்டும் வேறுபடுத்தல்.

நாட்டில் முன்னணி வங்கியற்ற நிதி நிருவனமான எமது தரத்தைக் கொண்டு செல்வதற்கு பன்முக்கத்தன்மை மற்றும் வகையீடு மீது கவனம் செலுத்தப்பட வேண்டும். தனது துணைக்கம்பனிகள் சிறந்த முறையில் நிதிப் பெறுபேறுகளை வழங்குவதுடன் வங்காள தேசத்தில் எமது இயக்கம் இலாபமாக மாறியுள்ளது. நாம் வாடிக்கையாளர் நிதித் தேவைகளை விபரிக்கும் உற்பத்திகள் மற்றும் சேவைகளுடன் போட்டியை விட்டும் வெளியேறிச் சென்றோம். தகவல் மற்றும் தொடர்பாடல் தொழில்நுட்பத்தில் எமது துணியை விரிவாக்கி வலுவூட்டுவதன் மூலம் நீண்டகால வளர்ச்சியில் எமது முதலீட்டை பலப்படுத்தவுள்ளோம்.

நல்லாட்சியை பராமரித்தல் என்பது பீப்பிள்ஸ் லீசிங் கம்பனியில் எப்போதும் உயர் நிலைக்காக கருதப்படும். இது எமது மரபணுவின் ஒரு பகுதியாகும். அத்துடன் நாம் நெறிமுறையாளர்களால் விபரிக்கப்படும் விதித்த நிபந்தனைகளைப் பின்பற்றியுள்ளோம்.

இலங்கை மத்திய வங்கியில் வங்கியற்ற மேற்பார்வை பிரிவினருக்கு அவர்களின் ஒத்துழைப்பு மற்றும் ஆதரவுக்கு எனது பாராட்டையும் நன்றிகளையும் தெரிவித்துக் கொள்கின்றேன். அத்துடன் இயக்குநர் சபைக்கும் கம்பனி மீதான அவர்களின் அர்ப்பணிப்பு மற்றும் வழிகாட்டல்களுக்கு எனது பாராட்டைத் தெரிவிக்கின்றேன்.

கம்பனியின் கூட்டு விழுமியங்களை பின்பற்றி பீப்பிள்ஸ் லீசிங் கம்பனியின் நோக்கு மற்றும் பணியை வெற்றி கொள்வதில் அர்ப்பணிப்புடன் செயற்பட்ட பி.நி.அ. திரு கே. எஸ். இப்பாக்கம் அவர்களது தலைமைத்துவத்திற்கும் ஏனைய சகல ஊழியர்களுக்கும் நன்றிக் கடமைட்டுள்ளேன். வருடக்கணக்கான அவர்களது பங்களிப்பு நாம் டீஜெஐ துறையில் முன்னணி வகிப்பதற்கு காரணமாகும். எமது நோக்கை புரிந்து கொள்வதன் மூலமும் மரபு ரீதியாக கட்டமைப்பில் நாம் தொலைநோக்கு எதிர்காலத்தை நோக்கி பயணிக்கின்றோம்.



ஹேமசீர் பர்ணாந்து
தலைவர்

13 ஜூன் 2019

மக்கள் குத்தகை என்பது சந்தையின் பெரும்பகுதிக்கு உதவுகின்றது. நிதி சேர்க்கைக்கு நாங்கள் அளித்த பங்களிப்பைப் பற்றி நாம் பெருமீதம் கொள்ளலாம். வங்கியில்லாத மற்றும் வங்கியின் கீழ் உள்ள இலங்கையர்களை முறையான நிதி முறைக்கு கொண்டு வருதல் மற்றும் வாழ்க்கையையும் வாழ்வாதாரத்தையும் மேம்படுத்தல்.



எதிர்காலத்தில்
பல்வகைப்படுத்தவும்
வேறுபடுத்தவும் திட்டங்களுடன்
நேற்று ஒருங்கிணைத்தோம்.

ஒரு புராணத்தை உருவாக்குதல்

எமது பணிக்கு

உண்மையாக இருத்தல்

பிரதம நிறைவேற்று அதிகாரியின் மீள்பார்வை

நாம் இயங்கும் சந்தைகளில் போட்டித் தன்மை வாழ்ந்த சாதகத்தைப் பராமரிப்பது புதிய மற்றும் பாரம்பரிய தேர்ச்சியாளர்களுக்குச் சவாலாக அமைந்துள்ளது. நாம் NBFI துறையை முன்னெடுத்த போதிலும் வங்கி தொடக்கம் Fin techs வரையிலான பல்வேறு சவால்மிக்கவர்களுடன் சந்தைப் பங்கை நிறைவேற்ற வேண்டும். தலைவரால் கோடிட்டுக் காட்டப்பட்ட ஏனைய மட்டுப்படுத்தப்பட்ட சந்தர்ப்பங்கள் இருப்பினும் மீள்பார்வையின் கீழ் வருடத்தின் உறுதியான ஆற்றுகையை பதிவு செய்வதற்கு பீப்பிள்ஸ் லீசிங் நிறுவனத்திற்கு முடிந்தது. இங்கு நான் கூட்டு நிறைவேற்றல்களின் வரிவடிவத்தினை சமர்ப்பிக்கின்றேன்.

→ இன்றே எதிர்காலத்தை வடிவமைத்தல்

எனது இறுதி மீள்பார்வையில் எமது இயக்கச் சூழலில் முன்னோடியற்ற மாற்றங்கள் பற்றிக் குறிப்பிட்டிருந்தேன். எதிர்காலச் சவால்களை நாம் இன்று எதிர்கொள்ள வேண்டிய தேவையுள்ளது. நாளைக்காக நாம் காத்திருக்க முடியாது. மீள் கட்டமைப்பை அமுலாக்குவதற்கு அவசியமான 4 பிரிவுகளாக நட்ட ஆபத்து முகாமைத்துவம், மீட்டிகள், இயக்கங்கள், மற்றும் சந்தைப்படுத்தல், குறுகிய காலத்தில் திரட்டலின் மீதும் நீண்ட காலத்தில் வகையிட்டல் மற்றும் பல்வகைமையிலும் நாம் கவனம் செலுத்துகின்றோம். பீப்பிள்ஸ் லீசிங் நிறுவனத்தில் எமது கடந்த கால வளர்ச்சியானது வலிதானது என்பதுடன் எமது விளிம்புகள் அழுத்தத்திற்குட்பட்டிருந்தன. திரட்டிய இவ்வருடத்தில் நாம் அளவீடு செய்யப்பட்ட வளர்ச்சியில் கவனம் செலுத்துகின்றோம்.

நாம் எமது வாடிக்கையாளர்களின் தேவைகளிலும் கவனம் செலுத்துகின்றோம். தொழில்நுட்ப ஆர்வலர்கள், எங்கள் வாடிக்கையாளர்கள் உலகளாவிய சந்தையில் நுகர்வோர் வல்லமை மிக்க வீரர்கள் உட்பட Amazon மற்றும் ஐயண்டஸ் மற்றும் ஸ்மார்ட் - அப்கள் AirBnB Ripple க்கு மற்றும் eBay. எமது வாடிக்கையாளர்கள் தற்பொழுது உள்நாட்டு சேவை வழங்குனர்களை எதிர்பார்க்கின்றனர். இத்தேவைகளை நிறைவேற்ற வகையிட்டலும் பல்வகைத் தன்மையும் பாரிய படிநிலையாக அமைகின்றன.

→ அர்ப்பணிப்புமிக்க வாடிக்கையாளர் சேவையில் கவனம் செலுத்துதல்

வாடிக்கையாளர்களை ஆழமாக விளங்கி பொருளாதார வாழ்க்கை வட்டத்தில் கவனம் செலுத்தி வருகின்றோம். (வாடிக்கையாளர்களின் பயணத்தில் வியாபாரமும் வாழ்வியல் மைல்களும்) வாடிக்கையாளர்கள் தங்களது குறிப்பிடத்தக்க வாழ்வியல் நிகழ்வுகளை இலக்குடைய தொகையை சேமிப்பதற்கு இயலுமான வைப்பு உற்பத்திகளை நாம் ஆரம்பித்துள்ளோம். (சிறுவர்கள் உள்ளடங்கலாக) எமது மாறுபட்ட விகிதக் கடன்கள் மற்றும் குத்தகைகள் குறைந்த வட்டி வீதத்தில் வாடிக்கையாளர்கள் தங்களது நலன்களை அனுபவிக்க உதவுகின்றது. எமது தங்கக் கடன் உற்பத்தியானது துரித நிதிப் பிரச்சினைகளில் இருந்து வாடிக்கையாளர்களை உடனடியாக விடுவிப்பதற்கு முந்தைய வருடம் ஆரம்பிக்கப்பட்டதுடன் தற்பொழுது ஐந்து கிளைகளைக் கொண்டுள்ளது. எதிர்காலத்தில் நாம் 40ற்கு மேற்பட்ட கிளைகளைத் திறக்க உத்தேசித்துள்ளோம்.

வாடிக்கையாளர்களின் பின்னூட்டல்களுக்கு பதிலளிக்கும் முகமாக சிறந்த இடங்களில் அதிக சேவை நிலையங்களில் மேம்படுத்தவுள்ளோம். எமது அணுகுமுறைகள் கல்லாலும் மண்ணாலும் கட்டப்பட்டவற்றினூடாக மாத்திரமல்லாது எமது இணையத்தளத்தினூடாகவும் மற்றும் சமூக வலைத் தளங்களினூடாகவும் முன்னெடுக்கப்படுகின்றன. இவ்வகையில் எமது உற்பத்தியின் பல்வகைத் தன்மைகளுக்கு அப்பால் வங்காள தேசத்தில் முன்னெடுக்கப்படுவதினூடாக எமது வாக்குறுதிகளை நாம் தக்க வைத்திருக்கின்றோம். சந்தையில் விரைப்பான போட்டித் தன்மைகளுக்கு அப்பால் குத்தகை, தவணைக் கடன் மற்றும் மூலதனக் கடன்கள் போன்ற உற்பத்திகளாக நாம் வகைப்படுத்தியிருப்பதற்காக ஏனைய நிறுவனங்களை விட்டும் நாம் தனித்துவப்படுகின்றோம்.

எமது செயற்பாட்டுத் திறனை வலுப்படுத்துவதற்கான முக்கிய விடயமாக புதுமைகளைத் தொடருதல் தொடர்பாக முக்கிய கவனம் செலுத்தப்படும், அதேபோன்று எமது பெறுமானங்களின் முன்னிலையை அதிகப்படுத்துவதற்காகவும் அளவுக்கதிகமான எதிர்பார்ப்புகளை அடைந்து கொள்வதற்காகவும் பரந்தளவிலான வாடிக்கையாளர் வசதிகள் மற்றும் சேவைகள் எமது முயற்சிகளின் மத்தியில் தொடர்ந்தும் இருக்கும்.

புதிமைப்பித்தன் தொடர்ந்து எங்களது முக்கிய நோக்கமாக இருக்கும் செயல்பாட்டு திறன், அதிக வாடிக்கையாளரை போலவே எங்கள் முயற்சிகளில் வசதி மற்றும் சேவை மையமாக இருக்கும் எங்கள் மதிப்பு முன்மொழியை அதிகரிக்கவும் எதிர்பார்ப்புகளை மீறவும் நடைபெறும்.

எமது பணிக்கு உண்மையாக இருத்தல்

ஒரு புராணத்தை உருவாக்குதல்

→ நிறுவன சேவைச் சீர்ப்பினை அடைதல்

பாரிய இயக்க வினைத்திறன், சிராக்கல் செயற்திறன்கள் என்பவனவற்றில் எமது கவனத்தை செலுத்துவதுடன் எமது ஐந்தொகையைச் சரியாக வைத்திருக்கவும் நாம் முனைகின்றோம். நாம் வாடிக்கையாளர் உறவு முகாமைத்துவக் கல்விகளில் சமீபத்திய விடயங்களில் முதலீடு செய்திருப்பதுடன் வாடிக்கையாளர் வசதியை மேம்படுத்தவும் இயக்க வினைத் திறன்களை அதிகரிக்கவும் புதிய தொழிநுட்பங்களை ஆய்வு செய்யவும் தொடர்ச்சியாக செயற்பட்டு வருகின்றோம்.

எமது நிறுவனத்தின் மீள்கட்டமைப்பானது இப்புதிய கூறுகளை நெருங்குவதற்கு எமக்கு தேவையான நிபுணத்துவம் பற்றிய தெளிவான பாதையைத் தருகின்றது. எமது மக்களுக்குத் தேவையான அறிவையும் திறனையும் வழங்குவதற்கான பயிற்சிகளும் அபிவிருத்திகளும் ஏற்கனவே முன்னெடுக்கப்பட்டுள்ளது. புதிய பதவிகள் உள்ளாக ரீதியில் நிரப்பப்பட்ட போதிலும் புதிய நிபுணர்கள் தேவைப்படுகையில் வெளிவாரியாகவும் வாடகைக்கு அமர்த்துகின்றோம்.

எமது மக்களின் நடத்தையும் தரமான சேவையும் எம்மை NBF1 துறையில் நிலையான தலைமைத்துவத்தில் அமர்த்தியுள்ளது.

→ நிலையான போட்டித் தன்மை வாய்ந்த அனுசூலத்தைப் பராமரித்தல்

நல்லாட்சியும் உறுதியான நடட ஆபத்து முகாமைத்துவப் பயிற்சிகளும் எமது பணியின் மையத்தில் உள்ளதுடன் எமது தொழிநுறையில் அடிப்படையானதுமாகும்.

எமது இயக்கத்தில் வெற்றியும், நீடித்த தன்மையும், எமது வியாபாரக் குறியும் வலிமையும் புதுமைகளைக் காண்பதற்கான எமது அர்ப்பணிப்பும் நம் மீள்பார்வை வருடத்திற்காக எமக்குக் கிடைத்த அங்கீகாரமாகும். எமது வங்கியில்லா நிதிச் சேவைகளில் முதலிடம், 6வது தடவையாகவும் 10 சிறந்த பெருநிறுவன பிரஜை அமைப்புகளின் பட்டியலில் உள்ளவாங்கப்பட்டமை, பிஎன்எஸ் டூடே யினால் பட்டியலிடப்பட்ட சிறந்த 30 கம்பனிகளில் 13வது இடம் பெற்றமை, 2018ம் ஆண்டில் IFFSA விருது வழங்கும் நிகழ்வில்” ஆண்டுக்கான சிறந்த CSR நிகழ்ச்சித் திட்டம்” எனும் பிரிவில் தங்க விருது பெற்றமை, 2018 SLIBFI விருது வழங்கும் நிகழ்வில் வருடத்திற்கான இஸ்லாமிய நிதிச் சேவை கம்பனிகளில் வெற்றி விருது பெற்றமை, 2017/18 எமது ஆண்டறிக்கைக்கான தேசிய மற்றும் சர்வதேச அங்கீகாரம் கிடைத்தவற்றைக் குறிப்பிட்டுக் கூற முடியும்.

எமது வாடிக்கையாளர் நலன் கருதி நாம் பல மட்டங்களில் நீடித்து புது முயற்சிகளை அமுல்படுத்தி வருகின்றோம். அவை சிறுதொழில் முயற்சி அபிவிருத்தி, முன் குழந்தைப் பருவம்-கல்வி அபிவிருத்தி, வீதிப் பாதுகாப்பு, உள்ளூர்வாசிகளின் அதிகாரம் (அதிகாரமளித்தல்) சூழல் பாதுகாப்பு எனும் விடயங்களில் மையமாகக் கொண்டுள்ளது. எமது இந்த சமூகப் பங்களிப்புக்காக நாம் வருடத்தில் நாடளாவிய ரீதியில் 150 முயற்சிகளினூடாக ரூ. 122.23 மில்லியனை முதலீடு செய்துள்ளோம். இதற்காக எமது ஊழியர்கள் 6,693 சுய மணித்தியாலங்களுக்கு செயற்திறன் மிக்க பங்களிப்புக்களை செலவு செய்துள்ளனர்.

→ மரபைப் பேணுதல்

முழு நிதித்துறையும் சிக்கல் நிலையில் இருப்பினும் பீப்பிள்ஸ் லீசிங் ஆனது அதனது உயர் வழியின் பின்னரான இலாபமாக ரூ. 4416.12 மில்லியனைப் பதிவு செய்திருக்கின்றது. 2017/18ம் ஆண்டின் 2.48% வீத வளர்ச்சியைப் பிரதிபலிக்கின்றது. பதிவு செய்யப்பட்ட இலாபமானது பின்னடைவை வெற்றி கொண்டுள்ளதுடன் புதிதாக அமுல்படுத்தப்பட்ட கடன் மீள்செலுத்துகை நடுவன ஆனது ரூ. 436.47 மில்லியன் ஆகும். இது கம்பனியின் ஆரம்பத்தில் வரவு செலவுக்கு உட்படுத்தப்படவில்லை. கடன்களும் முற்கொடுப்பனவுகளும் 8.23 வீதத்திற்கு வளர்ச்சியடைந்துள்ளதுடன் வைப்புக்கள் 26.65 வீதத்திற்கு வளர்ச்சியடைந்துள்ளது. முந்தைய வருடம் தேசிய வட்டி விளிம்பானது 9.70 வீதத்திலிருந்து 8.38 வீதம் வரை வளர்ச்சியடைந்துள்ளது. இது எமது மொத்த இயக்க வருவாயின் 88.89 வீதம் தொடர்பில் ரூ. 15190.20 மில்லியன் வரை 24.46 வீதத்தில் எமது தேசிய வட்டி வருவாயை வளர்ச்சியடையச் செய்துள்ளது.

எமது ஆற்றுகையில்லா முற்கொடுப்பனவு வீதம் 7.7 வீத தொழிநுறை சராசரியை விட குறைவாக இருப்பினும் பொருளாதார சரிவின் காரணமாக மொத்த NPA விகிதத்தின் வளர்ச்சி 3.91 வீதமாகும். இது வருடத்திற்கான முடக்க அறவீடுடை முந்தைய வருடத்தில் ரூ. 1429.97 மில்லியனில் இருந்து ரூ. 1954.88 மில்லியன் வரை அதிகரிக்கச் செய்துள்ளது. இம்முடக்க அறவீட்டில் ரூ. 348.79 மில்லியன் மெஷன்ட் பைனான்ஸ் பி எல் சி இன் உதவியுடன் கம்பனியின் முதலீடுக்காக விவேகமான அளவீடுகளை மேலதிகமாகச் சேர்க்கப்பட்டுள்ளது.

எங்கள் அனைத்து முக்கிய பங்குதாரர் குழுக்களுக்கும் மதிப்பை வழங்குவது அதை உறுதி செய்கிறது. பொருளாதாரம் சமூகம் மற்றும் சுற்றுச்சூழல் ஆகியவற்றில் எங்கள் தாக்கம் உள்ளது. நேர்மறையானது, பொருளாதார ரீதியாக சாத்தியமான சமூக பொறுப்புணர்வு மற்றும் சுற்றுச்சூழல் பொருப்புள்ள ஒரு உண்மையான நிலையான நிறுவனமாக நம்மை உருவாக்குகிறது.

ஒரு புராணத்தை உருவாக்குதல்

எமது பணிக்கு உண்மையாக இருத்தல்

முந்தைய வருடத்தில் 3.71 வீதம் மீள்பார்வையின் கீழான வருடத்துடன் ஒப்பிடுகையில் சொத்துக்களின் மீதான கம்பனிகளின் திருத்தமானது 3.95 வீதம் வளர்ச்சியடைந்துள்ளது. எவ்வாறாயினும் முந்தைய வருடத்துடன் ஒப்பிடுகையில் சுழுநூ காலப்பகுதியில் எமது இலாபமானது 15.88 வீதமாக குறைவடைந்துள்ளது. ஆனால் தொழிற்துறையின் சராசரி 12.1 வீதம் எஞ்சியுள்ளது. அத்துடன் சேமிப்பு அடித்தள மிகையானது ரூ. 5 பில்லியன் உடன் எமது வைப்பு அடித்தளம் ரூ. 87.38 பில்லியனிலிருந்து வளர்ச்சியடைந்துள்ளது. பீப்பள்ளி லீசிங் நிறுவனத்தின் பராமரிக்கப்பட்ட முதலீட்டு போதிய விகிதங்கள் 14.36 வீதம் மற்றும் 15.20 வீதம் ஆகும்.

நிதி வருட முடிவில் பீப்பள்ளி லீசிங் மற்றும் குழு ரூ. 172.54 பில்லியன் மற்றும் ரூ. 185.93 பில்லியன் உறுதியான சொத்து அடித்தளத்தை கொண்டிருக்கின்றன.


→ எதிர்கால அபிவிருத்திகள்

நாம் எதிர்காலத்துடன் பொருந்துகின்றோமா என்பதனை உறுதி செய்ய தானியக்க மற்றும் எண் முறையியல் என்பனவற்றில் செயன்முறைகளைத் தொடர்ந்து ஆராய்கின்றோம். இதனால் எமது வியாபாரத்தை குறிப்பிடத்தக்களவு மேம்படுத்தவும் வாடிக்கையாளர் எதிர்பார்ப்புக்களை விஞ்சிய சேவைகளை எமது மக்களுக்கு வழங்கவும் முடியும். வாகன கொடுக்கல் வாங்கல்களின் வருகையை அதிகரித்தல், தெரிவு செய்யப்பட்ட விநியோகஸ்தர்களுடன் புதிய தந்திரோபாயத் தொடர்புகளை அமுல்படுத்தல், பிரதான இடங்களில் புதிய கிளைகளைத் திறத்தல், மற்றும் இருக்கும் உற்பத்திகளை புதிய சந்தைகளில் விற்பனைக்கு விடுதல் போன்றவற்றின் மூலம் சந்தையில் எமது தலைமைத்துவத்தைப் பராமரிப்பதற்காக வியாபார பங்குதாரர்களுடனான உறவுகளை வலுவூட்ட எதிர்பார்க்கின்றோம். அத்துடன் உரிமை முதல் வலுவூட்டல் மீதான கவனம் செலுத்துதல், அதேவேளை உகந்த கலவைகளையும் பராமரிப்பதில் கவனம் செலுத்துகின்றோம்.

→ பெறுமதியற்ற பங்களிப்புகளைப் பேற்றுதல்

தலைவர் மற்றும் இயக்குனர் சபையால் வழங்கப்பட்ட வழிகாட்டல்களுக்கும் எமது வாடிக்கையாளர்கள் எம் மீது வைத்துள்ள விசுவாசம் மற்றும் நம்பிக்கைக்கும் எமது விநியோகஸ்தர்களின் பங்களிப்புக்கும் முதலீட்டாளர்கள் மற்றும் தந்திரோபாய பங்குதாரர்கள் என்போரின் தொடர்ச்சியான குற்றம் காண்பித்தலுக்கும் இலங்கை மத்திய வங்கியின் அலுவலர்களுக்கும், வங்கியில்லா நிதி நிறுவனங்களின் உதவி மற்றும் நெறிமுறை வழிகாட்டல்களுக்கும் எமது நன்றிகளைத் தெரிவித்துக் கொள்கின்றேன்.

எமது பணிக்கு உண்மையாக இருத்தல் என்பதன் ரூலம் மீள்எழுச்சி மற்றும் மன வலிமையுடன் மாறும் சூழலை ஏற்றுக் கொள்ளுதல் அல்லது ஏற்றல் என்பதாகும்.



A.S. இப்ராஹிம்
பிரதம நிறைவேற்று அதிகாரி
13 ஜூன் 2019

வெறுப்பான
காரியதரிசிகளாக
இருப்பது



26

பணிப்பாளர்கள்
சபை

30

கம்பனி
முகாமைத்துவம்

32

மேலாண்மை குழு

35

இணக்க
முகாமைத்துவம்

37

பெருநிறுவன
ஆளுகை

54

நிறுவனத்தின்
விவகாரங்கள் குறித்து
இயக்குநர்கள்
குழுவின் ஆண்டு அறிக்கை



2

4

5

6

7

8

9

1

3

பொறுப்பான காரியதரிசிகளாக இருப்பது

பணிப்பாளர்கள் சபை

GRI 102-22

1

திரு ஹேமசீறி பர்ணாந்து

தலைவர்/நிறைவேற்றல்சாரா
சுயாதீனமற்ற பணிப்பாளர்

திரு.பர்ணாந்து அவர்கள் நிறைவேற்றல் சாரா, சுயாதீனமற்ற பணிப்பாளராகவும் 2015 ஏப்ரல் 8ஆம் திகதியன்று பீப்ளஸ் லீசிங் அன்ட் பிளான்ஸ் பீ எல் சியின் பணிப்பாளர்கள் சபைத் தலைவராகவும் நியமிக்கப்பட்டார்.

தகைமைகள்

கொழும்பு பல்கலைக்கழகப் பொருளியல் (சிறப்பு) பட்டதாரியான இவர் ஐக்கிய இராச்சிய பிரயான மற்றும் சுற்றுலாத்துறை இணை உறுப்பினரும் (A INST TT) பிரித்தானிய முன்காமைத்துவ பதவி உறுப்பினருமாவார் (FBIM)

தற்போது வகித்துவரும் பதவிகள்

பீப்ளஸ் லீசிங் ஹவ்லொக் புரொபெட்டீஸ் லிமிடெட் மற்றும் பீப்ளஸ் மேர்சன்ட் பிளான்ஸ் பீ எல்சி நிறுவனங்களின் தலைவர், மக்கள் வங்கி, பீப்ளஸ் லீசிங் புரொபெட்டீஸ் டெவலப்மென்ட் லிமிடெட், பீப்ளஸ் லீசிங் பிளிட் மனேஜ்மென்ட் லிமிடெட் ஆகியவற்றின் பணிப்பாளர் இலங்கையில் உள்ள கிரீஜிஸ் குடியரசுக்கான கௌரவ துணைத் தூதுவர்.

வகித்த பதவிகள்

இவர் இலங்கை அரசாங்கத்தி் எண்ணற்ற சிரேஷ்ட பதவிகளை வகித்துள்ளார். பாதகாப்பு அமைச்சின் செயலாளர், இலங்கை முதலீட்டுச்சபை தலைவர், இலங்கை ரெலிகொம் பீஎல்சி நிறுவனத் தலைவர் தொலைத்தொடர்பாடல்கள் ஒழுங்குபடுத்தல் ஆணைக்குழுத் தலைவர், பிரதம அமைச்சரின் செயலாளர் (1994 நவம்பர் முதல் 1999 டிசம்பர் வரை) இலங்கை விமான நிலைய மற்றும் விமானப் போக்குவரத்துச் சேவைகள் லிமிடெட்டினதும் சுயாதீன தொலைக்காட்சி நிறுவனத்தினதும் தலைவர் இலங்கை தேசிய ஒலிம்பிக் குழுவின் தலைவர், பொதுநலவாய விளையாட்டுக்கள் சம்மேளனம் (புகு ஆசியப்பிராந்தியம்) ஆசிய ஒலிம்பிக் கவுன்சில் ஆகியவற்றின் உபதலைவர், அத்துடன் இலங்கை கடற்படைத் தொண்டர் படைப்பணிப்பின் தளபதி தரத்திலும் சேவையாற்றியுள்ளார்.

2

திரு மைக்கல் பிரதீப் அமிர்த நாயகம்

பிரதி தலைவர்/நிறைவேற்றல் சாரா,
சுயாதீன பணிப்பாளர்/சிரேஷ்ட
சுயாதீன பணிப்பாளர்

திருமிகு. அமிர்தநாயகம் அவர்கள் நிறைவேற்றல் சாரா, சுயாதீன பணிப்பாளராகவும், பணிப்பாளர்கள் சபைக்கான பிரதி தலைவராகவும் சரேஷ்ட சுயாதீனப் பணிப்பாளராகவும் 2015 ஏப்ரல் 8 ஆம் திகதியன்று நியமிக்கப்பட்டார்.

தகைமைகள்

ஐக்கிய இராச்சிய பட்டயம் பெற்ற சந்தைப்படுத்தல் நிறுவனத்தின் (FCIM) உறுப்பினர். இலண்டனில் உள்ள பேச்சு மற்றும் நாடகதிரித்துவக் கல்லூரியின் (ATCL) விசேட/ கலாநிதிப் பட்டம் பெற்ற இணை உறுப்பினர்கள்.

தற்போது வகித்துவரும் பதவிகள்

கௌரவ பிரதம அமைச்சரின் பதவியணியினரின் பிரதி பிரதானி, முன்னணி விளம்பர முகவரமைப்பான ஹோல்ம்ஸ் பொலாட்டி ஸ்டொட் நிறுவன முகாமைத்துவப் பணிப்பாளர், தொழுநோயால் பாதிக்கப்பட்ட நபர்களின் மேம்பாடு மற்றும் புனர்வாழ்வுக்கான சங்கத்தின் (SUROL) உபதலைவர், அநுர பண்டாரநாயக்க மன்றத்தின் பணிப்பாளர்.

3

திரு க. ஜெஹான் பிரசன்ன அமரதூங்க

நிறைவேற்றல்சாரா
சுயாதீனமற்ற பணிப்பாளர்

நிறைவேற்றல் சாரா, சுயாதீனமற்ற பணிப்பாளர் திருமதி அமரதூங்க அவர்கள் பணிப்பாளர்கள் சபைக்கான நிறைவேற்றல் சாரா, சுயாதீனமற்ற பணிப்பாளராக 2015 ஏப்ரல் 8ஆம் திகதியன்று நியமிக்கப்பட்டார்.

தற்போது வகித்துவரும் பதவிகள்

MTD வோக்கர்ஸ் பீஎல்சியின் நிறுவன பிரதி தலைவர், பீப்பிள்ஸ்இன் சூரன்ஸ் பீஎல்சி நிறுவனத் தலைவர் பீப்பிள்ஸ் மைக்ரோ - யொமர்ஸ் லிமிடெட் துயுவு ஹோல்டிங்ஸ் (பிரைவட்) லிமிடெட், இலங்கை தகவல் தொழில்நுட்ப நிறுவனம், லங்கன் அலையன்ஸ் பிளான்ஸ் லிமிடெட், பங்காளதேஷ் - இலங்கை நானோ (Nano) தொழிநுட்ப நிறுவனம் ஆகியவற்றின் பணிப்பாளர்.

வகித்த பதவிகள்

இலங்கை பட்டயக் கணக்காளர்கள் நிறுவன ஆளும் பேரவை மற்றும் கொழும்புபல்கலைக்கழக ஆளும் பேரவை ஆகியவற்றின் உறுப்பினர்.

விசேட சாதனைகள்

இலங்கை பட்டயக்கணக்காளர்கள் நிறுவன இறுதிமட்டப் பரீட்சையில் திறமை அடிப்படையில் முதற்பரிசு வழங்கி கௌரவிக்கப்பட்டமை, இலங்கை பட்டயக் கணக்காளர் நிறுவன தேசிய மாநாட்டில் 'பணக்கணக்கீட்டிற்கான பெறுமானம்' எனும் தலைப்பிலான ஆய்வுக் கட்டுரை சமர்ப்பித்தமை.

4

திரு மொஹாமட் அனீஸ் மொஹமட் நிஸ்வான்

நிறைவேற்றல் சாரா, சுயாதீன பணிப்பாளர் நிறைவேற்றல்சாரா, சுயாதீனமற்ற பணிப்பாளர் ஜனாப் நிஸ்வான் அவர்கள், பணிப்பாளர் சபைக்கான நிறைவேற்றல், சுயாதீன சாராப் பணிப்பாளராக 2015 ஏப்ரல் 8ஆம் திகதியன்று நியமிக்கப்பட்டார்.

தகைமைகள்

ஐக்கிய இராச்சிய வேல்ஸ் பல்கலைக்கழகத்தினால் வழங்கப்பெற்ற வியாபார நிருவாகத்திலான முதுமாணிப்பட்டம், வியாபார முகாமைத்துவத்தில் டிப்ளோமா பட்டம், ஐக்கிய இராச்சிய பட்டயம் பெற்ற சந்தைப்படுத்தல் நிறுவன உறுப்பினர், இலங்கை சந்தைப்படுத்தல் நிறுவன சான்றுப்படுத்தப்பட்ட உறுப்பினர்.

தற்போது வகித்துவரும் பதவிகள்

LIMRA ஹோல்டிங்ஸ் நிறுவன மூலோபாய மார்க்கொம் மற்றும் புதிய வியாபார துணிச்சல் மிக்க நடவடிக்கைகளுக்கான பிரதம அலுவலர், ஐக்கிய அமெரிக்க நோர்த்வுட் பல்கலைக்கழகத்தினால் வழங்கப்பட்டுவரும் சந்தைப்படுத்தல், மூலோபாயத் திட்டமிடல், புதிய வியாபார துணிகர செயற்பாடுகள் வியாபார ஒழுக்கவியல் மற்றும் பாவனையாளர் நடத்தை ஆகியவற்றிலான பட்டப்பின் மற்றும் இளமாணிப்பட்ட நிகழ்ச்சித் திட்டங்களுக்கும் மேற்கு இலண்டன் பல்கலைக்கழக வியாபார நிருவாக முதுமாணிப்பட்ட (MBA) நிகழ்ச்சித் திட்டத்திற்குமான சிரேஷ்ட விரிவுரையாளர் மற்றும் பரீட்சகர் அதே வியாபார நிருவாக முதுமாணிப்பட்ட நிகழ்ச்சித்திட்டத்திற்கான ஆய்வுக்கட்டுரை மேற்பார்வையாளர்.

வகித்த பதவிகள்

பட்டியற்படுத்தப்பட்ட அரசு கம்பனிகள் பலவற்றில் சந்தைப்படுத்தலுக்கான குழும உப தலைவராகவும் சந்தைப்படுத்தலுக்கான குழுமத் தலைவராகவும், பல்வேறு கைத்தொழில் நிறுவனங்களில் சந்தைப்படுத்தல், வியாபார அபிவிருத்தி/சந்தைப்படுத்தல் மற்றும் கம்பனி தொடர்பாடல்கள் துறைத் தலைவராகவும் பதவி வகித்துள்ளார்.

பணிப்பாளர்கள் சபை

பொறுப்பான காரியதரிசிகளாக இருப்பது

5

திரு ஜோன்சன் அந்தோனி பர்ணாந்து

நிறைவேற்றல்சாரா
சுயாதீனமற்ற பணிப்பாளர்

நிறைவேற்றல்சாரா, சுயாதீனம் சாராப்பணிப்பாளர் சபைக்கான நிறைவேற்றல் சாரா, சுயாதீனம் சாராப் பணிப்பாளாராக 2015 ஏப்ரல் 8ஆம் திகதியன்று நியமிக்கப்பட்டதுடன், தற்போது நிறைவேற்றல் சாரா, சுயாதீனம் சாராப் பணிப்பாளாராக செயற்பட்டு வருகின்றார்.

தற்போது வகித்துவரும் பதவிகள்

ஷோர் டூ ஷோர் (பிரைவட்) லிமிடெட், எக்ஸ்போ புரொபென்டி டெவலப்மென்ட் (பிரைவட்) லிமிடெட், எக்ஸ்போ இன்டஸ்த்ரியல் எஞ்சினியரிங் (பிரைவட்) லிமிடெட் எக்ஸ்போ லிங்ஸ் (பிரைவட்) லிமிடெட், எக்ஸ்போ ட்ரேட் லிங்ஸ் (பிரைவட்) லிமிடெட், மற்றும் பங்களாதேஷில் உள்ள லங்கன் அலையன்ஸ் பிளான்ஸ் லிமிடெட் ஆகிய நிறுவனங்களின் பணிப்பாளர், XVI ஆம் பெனடிக் கத்தோலிக்க உயர்கல்வி நிறுவனம் மற்றும் கொழும்பு கத்தோலிக்க அச்சகம் ஆகியவற்றின் ஆலோசனை சபை உறுப்பினர், இலங்கை தேசிய வைத்தியசாலைக்குழு உறுப்பினர், இலங்கை சர்வதேச வர்த்தக குழு உப தவிசாளர்.

வகித்த பதவி நிலைகள்

ஆடை உற்பத்தி, உணவுப் பொதியிடல், கைத்தொழில் அச்சிடல், வர்த்தக அச்சிடல், உணவு விநியோக முகாமைத்துவம், என்ஜினியரிங் மற்றும் கட்டிட நிர்மானம் ஆகியவற்றில் மிகுந்த ஆர்வம் காட்டி வரும் எக்ஸ்போ இன்டஸ்த்ரியல் குரூப் நிறுவனத்திற்குள் பல சிரேஷ்ட பதவி நிலைகளை வகித்தார். இலங்கை அச்சக உரிமையாளர்கள் சங்கத் தலைவராகவும் இலங்கை - சீன வியாபார ஒத்துழைப்பு மன்ற உப தலைவராகவும் பதவி வகித்துள்ளார்.

6

திரு ராஜீவ் குணவர்தன

நிறைவேற்றல்சாரா
சுயாதீனமற்ற பணிப்பாளர்

நிறைவேற்றல் சாரா, சுயாதீனம் சாரா பணிப்பாளர் திருமிகு குணவர்தன அவர்கள், பணிப்பாளர்கள் சபைக்கான நிறைவேற்றல் சாரா, சுயாதீனம் சாராப் பணிப்பாளாராக 2016 ஓகஸ்ட் 29ஆம் திகதியன்று நியமிக்கப்பட்டார்.

தகைமைகள்

ஐக்கிய இராச்சிய பட்டயம் பெற்ற முகாமைத்துவக்கணக்காளர்கள் நிறுவனத்தினை உறுப்பினர்.

தற்போது வகித்துவரும் பதவிகள்

மக்கள் வங்கியின் பிரதம நிறைவேற்று அலுவலர்/பொது முகாமையாளர், பீப்பிள்ஸ் லீசிங்/பிளீட் மனேஜ்மென்ட் லிமிடெட் மற்றும் பங்களாதேசில் உள்ள லங்கன் அலையன்ஸ் பிளான்ஸ் லிமிடெட் ஆகியவற்றின் பணிப்பாளர்.

வகித்த பதவி நிலைகள்

மக்கள் வங்கியில், நிதியியல், செயலாற்றுகை முகாமைத்துவம், கம்பனி மற்றும் வர்த்தகக்கடன் வசதி, திறைசேரி தொழிற்பாடுகள், கடன் கட்டுப்பாடு மற்றும் இடர்கால முகாமைத்துவம் ஆகிய துறைகளிலும், பிரயாணம் மற்றும் ஹோட்டல்கள், பண்ணை முகாமைத்துவம் மற்றும் கட்டிட தீர்மானம் ஆகியவற்றை அடக்கும் வகையிலான தனியார் மற்றும் அரசு கைத்தொழில் துறைகளிலும் முன்னணிப் பதவிகள் மக்கள் வங்கியில் இடர்கால முகாமைத்துவ பிரிவுக்கான பிரதிப் பொது முகாமையாளர், வியாபார வங்கியியல் பிரிவுக்கான சிரேஷ்ட பிரதிப் பொது முகாமையாளர்.

7

திரு என்.டபிள்யூ. ஏ.எம்.யு.கே.கே.ஈ. வீரசிங்க

நிறைவேற்றல் சாரா, சுயாதீன பணிப்பாளர் நிறைவேற்றல் சாரா, சுயாதீனம் சாராப் பணிப்பாளர் திருமதி வீரசிங்க அவர்கள், பணிப்பாளர்கள் சபைக்கான நிறைவேற்றல் சாரா, சுயாதீனம் சாராப் பணிப்பாளாராக 2018 ஓக்டோபர் 9ஆம் திகதியன்று நியமிக்கப்பட்டார்.

தகைமைகள்

மொரட்டுவப்பல்கலைக்கழக இயந்திரப் பொறியியலில் டிப்ளோமா, கொழும்பு பல்கலைக்கழக மனிதவள முகாமைத்துவத்தில் டிப்ளோமா.

தற்போது வகித்துவரும் பதவிகள்

மலையக மனித வலு தொழில்வாய்ப்பு முகவரமைப்பு (பிரைவட்) லிமிடெட், ஹம்ஸ்டெட் இன்டர்நஷனல் எடியூகேஷனல் இன்ஸ்டிடியூட் (பிரைவட்) லிமிடெட் ஆகியவற்றில் முகாமைத்துவப் பணிப்பாளர், மலையக மனித வலு முகவரமைப்பு என்டர்பிரைசஸ் (பிரைவட்) லிமிடெட்டின் நிறைவேற்றுப் பண்பாளர், அப்கன்ட்ரி ட்ரவல் 4 ட்ரவல்ஸ் (பிரைவட்) லிமிடெட்டின் பணிப்பாளர், டி.பி. விஜேதுங்க மன்றத்தின் தலைவர் மற்றும் செயலாளர் அகில இலங்கை சமாதான நீதிவான்.

வகித்த பதவி நிலைகள்

இலங்கை வெளிநாட்டு வேலைவாய்ப்புப்பணியகப் பணிப்பாளர் (1993 - 2008) இலங்கை தேசிய பொறியியல் ஆராய்ச்சி மற்றும் அபிவிருத்தி நிலையப் பணிப்பாளர்.

8

கலாநதி. கென்னடி டி. குணவர்தன

நிறைவேற்றல் சாரா, சுயாதீன பணிப்பாளர் நிறைவேற்றல் சாரா, சுயாதீனம் சாராப் பணிப்பாளர் கலாநதி. குணவர்தன அவர்கள், பணிப்பாளர் சபைக்கான நிறைவேற்றல் சுயாதீனம் சாராப் பணிப்பாளாராக 2018 ஓக்டோபர் 9ஆம் திகதி நியமிக்கப்பட்டார்.

தகைமைகள்

கணினி மற்றும் பொறியியல் முகாமைத்துவத்தில் கலாநிதிப் பட்டம் (phd) கணக்கீட்டுத்தகவல் முறைமையில் (விசேடம்) - வியாபார நிருவாகத்தில் முதுமாணிப்பட்டம், வியாபார நிருவாகத்தில் இள விஞ்ஞானமாணி (B.Sc) பட்டயம்பெற்ற முகாமைத்துவக்கணக்காளர்கள் நிறுவன உறுப்பினர் (Fellow).

தற்போது வகித்துவரும் பதவிகள்

ஸ்ரீ ஜெயவர்த்தனபுரப் பல்கலைக்கழக கணக்கீட்டுத்தகவல் முறைமைகள் முத்த பேராசிரியர், முகாமைத்துவ நிகழ்ச்சித் திட்டத்திலான கலாநிதிப் பட்டப்படிப்புக்கான ஒருங்கிணைப்பாளர் மனிதவள முன்னேற்ற நிறுவன ஆலோசனைக் குழு உறுப்பினர், கொழும்புப்பல்கலைக்கழக கணினி நிலைய முகாமைத்துவ சபை உறுப்பினர், மொரட்டுவைப் பல்கலைக்கழகம் களனிப்பல்கலைக்கழகம் மற்றும் கொழும்பு பல்கலைக்கழகங்களில் கணக்கீடு முகாமைத்துவ தகவல் முறைமைகள் மற்றும் ஆராய்ச்சி முறைமை ஆகிய விடயப் பரப்புப்பள்ளி வியாபார அபிவிருத்தி முதுமாணி நிகழ்ச்சித்திட்டங்களுக்கான இடைவரவு பீட உறுப்பினர்.

9

திரு லக்மினி டி.லக்ஷ்மி கொட்டேகொட

கம்பனி செயலாளர்

திருமதி லக்மினி கொட்டேகொட அவர்கள், பணிப்பாளர் சபைக்கான கம்பனி செயலாளராக 2018 ஜூன் 1ஆம் திகதியன்று நியமிக்கப்பட்டார்.

தகைமைகள்

சட்டமாணிப்பட்டத்துடன் சட்டத்தரணி

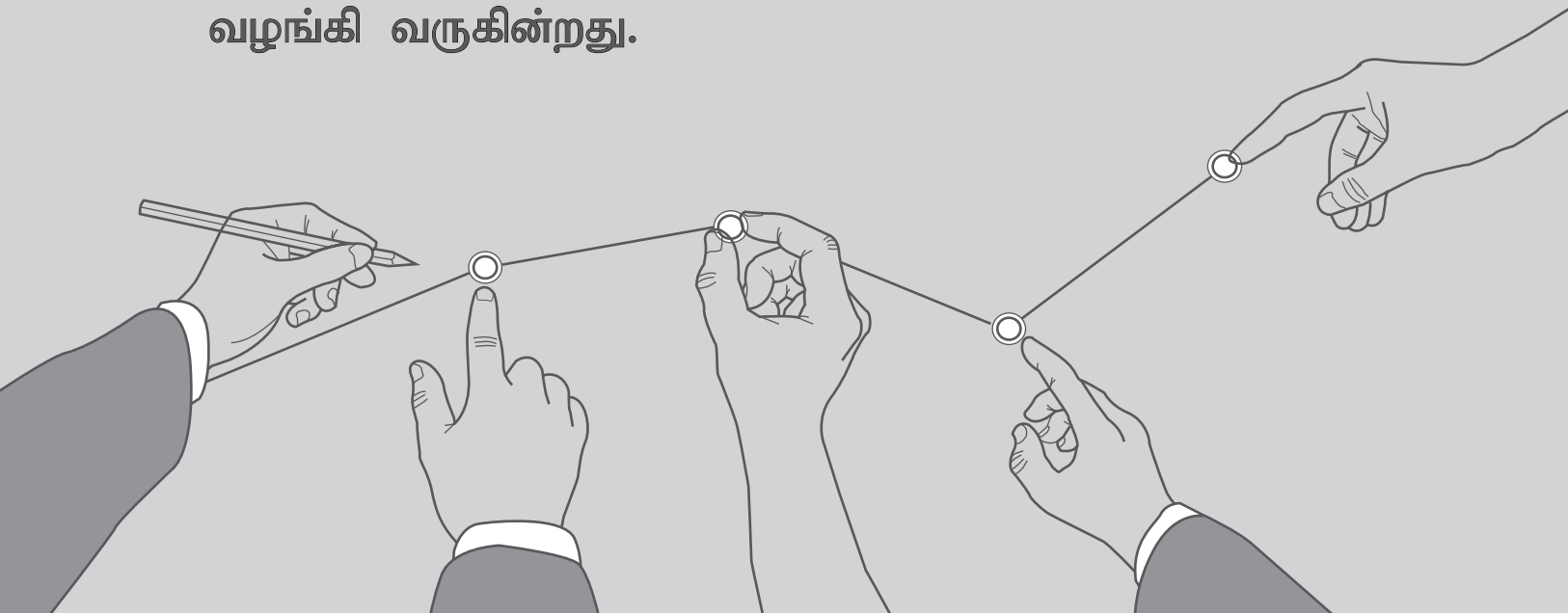
தற்போது வகித்துவரும் பதவிகள்

பீப்பிள்ஸ் இன்சூரன்ஸ் பீஎல்சி பீப்பிள்ஸ் லீசிங் பிளீட் மனேஜ்மென்ட் லிமிடெட், பீப்பிள்ஸ் லீசிங் புரொபென்டி டெவலப்மென்ட் லிமிடெட், பீப்பிள்ஸ் லீசிங் ஹவ்லொக் புரொபென்டி லிமிடெட், பீப்பிள்ஸ் மைக்ரோ - கொமர்ஸ் லிமிடெட் மற்றும் பீப்பிள்ஸ் ஓமர்சன்ட் பிளான்ஸ் பீஎல்சி ஆகிய நிறுவனங்களின் கம்பனி செயலாளர்.

ஆரோக்கியம்மிக்க ஆளும் பங்குடைமை

தொழில்துறையில் ஒன்றன் பின் ஒன்றாகக் கோர்க்கப்பட்ட அதிகம் செழுமைமிக்க செயற்பாடுகளுள் ஒன்றுக்கு எமது பணிப்பாளர்கள் சபையும் முகாமைத்துவக் குழுவும் ஒன்றுசேர்ந்து உருவம் கொடுத்து வருகின்றன.

பீப்பள்ஸ் லீசிங் நிறுவன செயற்பாடுகள், அதன் தொலைநோக்கு, செயற்பணி மற்றும் மூலோபாயத் திட்டமிடல் இலக்குகள் ஆகியவற்றுக்கிணங்கவே மேற்கொள்ளப்பட்டு வருகின்றன. என்பதனை உறுதிப்படுத்தும் வகையில் பணிப்பாளர் சபையானது முகாமைத்துவக் குழுவினை வழிப்படுத்தி வருகின்றது. அதற்குப் பதிலாக, பாரிய பிரச்சினைகள் குறித்து உரிய தீர்மானங்களை பணிப்பாளர் சபை மேற்கொள்வதற்கான சம்மந்தப்பட்ட தகவல்கள் மற்றும் பரிந்துரைகளை முகாமைத்துவக் குழுவானது வழங்கி வருகின்றது.





2

1

3

4

5

6

7

8

9

பொறுப்பான காரியதரிசிகளாக இருப்பது

கம்பனி முகாமைத்துவம்

1

திரு சப்ரீ இப்ராஹிம்

பிரதம நிறைவேற்று அலுவலர்/
பொது முகாமையாளர்

ஐனாப் இப்ராஹிம் அவர்கள் பீப்பிள்ஸ் லீசிங் அன்ட் பிளான்ஸ் பீஎல்சியின் பிரதம நிறைவேற்று அலுவராக 2017 ஜூலை மாதம் நியமிக்கப்பட்டார்.

இளம் விஞ்ஞானமாணி (சிறப்பு) (B.Sc) (கொழும்பு, FCIB (UK) கம்பனி வங்கியியல், திறைசேரி முகாமைத்துவம் மற்றும் இடர்கால முகாமைத்துவ விடயப்பரப்புக்களில் 35 வருடகால அனுபவம்.

2

திரு சஞ்ஜீவ பண்டாரநாயக்க

சிரேஷ்ட பிரதிப் பொது முகாமையாளர்

திரு. பண்டாரநாயக்க அவர்கள் பீப்பிள்ஸ் லீசிங் 4 பிளான்ஸ் பீஎல்சியுடன் 2007 ஜூலை மாதம் இணைந்து கொண்டார். FCA, FCMA (இலங்கை), FCMA (அவுஸ்ரேலியா) CIMA (UK) நதியியல் துறையில் மிகவும் சிரேஷ்ட மட்டத்தில் 25 வருடங்களுக்கு மேற்பட்ட தகுதி பெறுதலுக்குப் பின்னரான அனுபவம்.

3

திரு லயனல் பெர்ணாந்து

சிரேஷ்ட பிரதிப் பொதுமுகாமையாளர்

திருமிகு பெர்ணாந்து அவர்கள் பீப்பிள்ஸ் லீசிங் 4 பிளான்ஸ் பீஎல்சியுடன் 1995 இல் இணைந்து கொண்டார். ACA, AIB (இலங்கை), வியாபாரம் மற்றும் நிதிகள் நிருவாகத்தில் CA (இலங்கை), பட்டப்பின் டிப்ளோமா, இலங்கை முகாமைத்துவக் கணக்காளர்கள் நிறுவன இணை உறுப்பினர் வங்கியியல் மற்றும் நிதியியலில் 30 வருடங்களுக்கு மேற்பட்ட அனுபவம்.

4

திரு ரொஹான் தென்னக்கோன்

பிரதி பொதுமுகாமையாளர் - இடர் மற்றும் கட்டுப்பாடு

திருமிகு. தென்னக்கோன் அவர்கள், பீப்பிள்ஸ் லீசிங் 4 பிளான்ஸ் பீஎல்சியுடன் 1998இல் இணைந்து கொண்டார்.

MBA (கொழும்பு), M.Sc (Mgt) (ஹீஜெயவர்த்தனபுர), B.Sc (வியாபார நிருவாகம்) இரண்டாம் வகுப்பு மேற்பிரிவுடன் (சிறப்பு) (ஹீஜெயவர்த்தனபுர), AIB (இலங்கை), உறுப்பினர் APBSL, இலங்கை பட்டயக் கணக்காளர் தொழில் நடத்த அனுமதி பெற்றவர்களுக்கு விடும் துறையில் இணைவதற்கு முன்னர், கணக்கீடு, உற்பத்தித்தொழில், ஏற்றுமதி மற்றும் வங்கியியல் போன்ற பல்துறைகளில் 29

வருடகால அனுபவம் சந்தைப்படுத்தல், மற்றும் வியாபார அபிவிருத்தி, கிளைத்தொழிற்பாடுகள், கடன் வழங்கல் துறைகளில் நன்கு அனுபவமுடையார் தற்போது இடர் மற்றும் கட்டுப்பாட்டுத்துறையில் பணியாற்றி வருகின்றார்.

5

திரு தமீத் மாலாவிதாந்தல்

பிரதிப் பொது முகாமையாளர் - அறவீடுகள் மற்றும் நிருவாகம்

திருமிகு. மாலாவிதாந்தல் அவர்கள் பீப்பிள்ஸ் லீசிங் பிளான்ஸ் பீஎல்சியுடன் 1996 இல் இணைந்து கொண்டதுடன் 10 வருடங்களாக அறவீடுகள் துறைத்தலைவராகப் பணியாற்றினார்.

இலங்கை பட்டயக் கணக்காளர்கள் நிறுவன பட்டதாரி மற்றும் IBISL பட்டதாரி வங்கியியல் மற்றும் நிதித்துறைகளில் 29 வருட காலத்திற்கு மேற்பட்ட அனுபவம் மற்றும் கணக்காய்வு மற்றும் கணக்கீடு துறைகளில் பல வருடகால அனுபவம்.

6

திரு லக்ஷ்மீ குணவர்தன

பிரதிப் பொது முகாமையாளர் - சந்தைப்படுத்தல்

கடந்த 2002இல் பீப்பிள்ஸ் லீசிங் 4பிளான்ஸ் பீஎல்சியுடன் இணைந்து கொண்ட திருமிகு. குணவர்தன, கம்பனி குத்தகைக்கு விடும் துறைத்தலைவராக 10 வருடங்களாகப் பணியாற்றினார்.

முலோபாய சந்தைப்படுத்தலில் MBA, MSC, ACIM - இலங்கை, கடன் முகாமைத்துவத்தில் டிப்ளோமா (SLIM), CMA (அவுஸ்ரேலியா), SLIM இன் சான்றுப்படுத்தப்பட்ட உறுப்பினர், SLID உறுப்பினர், CPM (இலங்கை) இன் உறுப்பினர். கடன் வழங்கல், சந்தைப்படுத்தல், அறவீடுகள், கிளை அபிவிருத்தி மற்றும் தொழிற்பாடுகள் ஆகிய விடயப் பரப்புக்களில் கம்பனி மற்றும் சிறிய, மற்றும் நடுத்தர நிறுவனங்களில் 24 வருட காலத்திற்கு மேற்பட்ட அனுபவம்.

7

திரு பிரபாத் குணசேன

பிரதிப் பொதுமுகாமையாளர் - தகவல், தொடர்பாடல் மற்றும் தொழிநுட்பம் (குழு)

திருமிகு. குணசேன அவர்கள், 1999இல் பீப்பிள்ஸ் லீசிங் 4 பிளான்ஸ் பீஎல்சியுடன் இணைந்து கொண்டதுடன் கடந்த 20 வருடங்களாக தகவல், தொடர்பாடல் மற்றும் தொழிநுட்பப் பிரிவுத் தலைவராக பணியாற்றி வருகின்றார்.

MBA (மேற்கு சிட்னி பல்கலைக்கழகம்), கணினி முறைமை வடிவமைப்பில் டிப்ளோமா - NIBM, தகவல்முறைமைகளுக்கான கருத்திட்ட முகாமைத்துவம், முறைமைகள் விஞ்ஞான நிறுவனம், சிங்கப்பூர் தேசிய பல்கலைக்கழகம்.

8

திரு உதேஷ் குணவர்தன

பிரதிப் பொது முகாமையாளர் - உள்ளகக் கணக்காய்வு

திருமிகு. குணவர்தன அவர்கள் பீப்பிள்ஸ் லீசிங் 4 பிளான்ஸ் பீஎல்சியுடன் 1999 இல் இணைந்து கொண்டார்.

ACA, ACMA (இலங்கை), IPFM (ருமு) இன் இணை உறுப்பினர், IIA உறுப்பினர், CIMA (ருமு), திறைசேரி, முதலீடுகள் மற்றும் இடர் முகாமைத்துவத்தில் (IBSL) டிப்ளோமா.

கணக்கீடு, கணக்காய்வு, நிதிசார் முகாமைத்துவம் மற்றும் திறைசேரி தொழிற்பாடுகள் மீதான குறிப்பிட்ட முக்கியத்துவத்தை உணர்த்தும் வகையில் நிதியியலில் சிரேஷ்ட மட்டங்களில் 21 வருட காலத்திற்கு மேற்பட்ட அனுபவம்.

9

திரு ரனில் பெரேரா

உதவிப் பொது முகாமையாளர் - அறவீடுகள்

திருமிகு பெரேரா அவர்கள் பீப்பிள்ஸ் லீசிங் குழுமத்தில் 19 வருட காலத்திற்கு மேற்பட்ட அனுபவமுடையவர்.

பிராந்திய அபிவிருத்தி மற்றும் திட்டமிடலில் முதுகலைமாணி (M.A) - கொழும்பு, வியாபார நிருவாகத்தில் முதுமாணி (மாணியாய்), பொருளாதார அபிவிருத்தியில் பட்டப்பின் டிப்ளோமா (கொழும்பு), சந்தைப்படுத்தலில் டிப்ளோமா (CIM), இளம் வர்த்தகமாணணி B.Com (சிறப்பு) சர்வதேச வர்த்தகம் (ஹீ ஜெயவர்த்தனபுர), CIM (UK) CA (Sri Lanka) இடமிருந்தான பகுதி தகைமைகள்


10

திரு உதேஷ் ஐயசேகர

உதவிப் பொது முகாமையாளர் - மனிதவளங்கள் (குழு)

(படத்தில் காணப்படவில்லை)

திருமிகு. ஐயசேகர மனித வளங்கள் துறையில் 20 வருட காலத்திற்கு மேற்பட்ட அனுபவமுடையவராவார். மனித வளங்கள் துறையில் விசேடத்துவம் MBA (கொழும்பு), வியாபார முகாமைத்துவத்தில் பட்டப்பின் டிப்ளோமா (கொழும்பு), B.Sc உயிரியல் விஞ்ஞானம் (சிறப்பு) - களனி முகாமைத்துவத்தில் டிப்ளோமா (இலங்கை திறந்த பல்கலைக்கழகம்) மேற்படி விபரங்கள் அனைத்தும் 2019 மார்ச் 31இல் உள்ளவாறு அமைந்துள்ளன.



விபரங்கள் அடங்கிய அம்சங்கள் இணையத்தளத்தில் கிடைக்கும்

<http://plc2018-19.annualreports.lk/cm.html>



1

12

2

13

3

14

4

15

5

16

9

10

11

மேலாண்மை குழு

1

திரு. சமன் லியனகே

தலைமை மேலாளர் - வைப்பு மற்றும் சேமிப்பு

எம்பிஏ (மணிப்பால் பல்கலைக்கழகம், இந்தியா), ஏ.ஐ.சி.எம். - எஸ்.எல்., எஸ்.எல்.ஐ.சி.எம். நிதிச் சேவை துறையில் 34 ஆண்டுகளுக்கும் மேலான அனுபவம்.

2

திரு. ஹசந்தா டி சீல்வா

தலைமை மேலாளர் - செயல்பாடுகள்

கணக்கியலில் HND (தொழில்நுட்ப கல்லூரி, காலி) இடைநிலை நிலை (சி.ஏ இலங்கை).

மக்கள் குத்தகைக்கு 19 ஆண்டுகளுக்கும் மேலாக அனுபவம் மற்றும் கணக்கியல் மற்றும் தணிக்கை ஆகியவற்றில் 8 ஆண்டுகள் அனுபவம்.

3

திரு. பி டி சி எஸ் மகாநாம

தலைமை மேலாளர் - செயல்பாடுகள்

மக்கள் குத்தகைக்கு 15 வருட அனுபவம் மற்றும் மக்கள் குத்தகைக்குச் செல்வதற்கு முன்பு சந்தைப்படுத்தல் மற்றும் நிதித் துறையில் 22 ஆண்டுகளுக்கும் மேலான அனுபவம்.

4

திரு. நீல் குஷாந்தா

தலைமை மேலாளர் - செயல்பாடுகள்

பிஎஸ்சி ஆக் ஸ்பி பட்டம் - 2 ஆம் வகுப்பு மேல் (பெரடெனியா), பகுதி தகுதி CIMA (UK), நிதித் துறையில் 20 ஆண்டுகளுக்கும் மேலான நிர்வாக அனுபவம்.

5

திரு. சாமீல் ஹெராத்

தலைமை மேலாளர் - ஆய்வு

பிஎஸ்சி வணிக நிர்வாகம் (சிறப்பு) பட்டம் - (ஸ்ரீ ஜெயவர்தனபுரா), உரிம நிலை - சி.ஏ. இலங்கை, குத்தகைத் துறையில் 20 வருட அனுபவம்

6

திருமதி கமணி தேமடவெவா

தலைமை மேலாளர் - சட்ட

வழக்கறிஞர் - லா மற்றும் நோட்டரி பொது, கடன் நிர்வாகத்தில் டிப் - எஸ்.எல்.ஐ.சி.எம், ஏ.ஐ.சி.எம்-எஸ்.எல். போஸ்ட் வக்கீல் நிதி, வங்கி மற்றும் காப்பீட்டு சட்டங்களில் டிப் - சட்டக் கல்வியின் ஒருங்கிணைந்த கவுன்சிலின் மேம்பட்ட சட்ட ஆய்வுகள் நிறுவனம். கார்ப்பரேட் வழக்கறிஞராக நிதித்துறையில் 31 ஆண்டு அனுபவம்.



மேலாண்மை குழு

பொறுப்பான காரியதரிசிகளாக இருப்பது

7

திரு. ஓமால் சுமனசீர்

தலைமை மேலாளர் - நிதி

B.B. Mgt (கணக்கியல்) 1 ஆம் வகுப்பு (கெலனிய) ஏ.சி.ஏ. மற்றும் ஏ.சி.எம்.ஏ. (இலங்கை).

வங்கி துறைகளில் 14 ஆண்டுகளுக்கும் மேலான அனுபவம் கணக்கியல் மற்றும் தணிக்கை.

8

திரு. மொஹ்தீன் மஹாசூப்

தலைமை மேலாளர் - இஸ்லாமிய நிதி

இஸ்லாமிய வங்கி மற்றும் நிதி இடைநிலை மட்டத்தில் டிப் - ஐ.பி.எஸ்.எல்.

உட்பட பன்முகப்படுத்தப்பட்ட துறைகளில் 33 ஆண்டுகளுக்கும் மேலான அனுபவம் மற்றும் நிதி, ஆடைகள் மற்றும் ஆட்டோமொபைல் தொழில்கள்.

9

திரு. ஷேரோன் ரணசீங்க

தலைமை மேலாளர் - செயல்பாடுகள்

எம்.சி.ஐ.எம்., ஐ.பி.எஸ்.எல்.

பீப்ளஸ் லீசிங்கு 20 ஆண்டுகளுக்கும் மேலான அனுபவம்.

10

திருமதி பிரியங்கா விமலசேன

தலைமை மேலாளர் - செயல்பாடுகள்

பி காம் (சிறப்பு) பட்டம் - (ஸ்ரீ ஜெயவர்தனபுரா) சி.ஏ. ஸ்ரீலங்காவின் உரிமம்.

பீப்ளஸ் லீசிங்கு 20 ஆண்டுகளுக்கும் மேலான அனுபவம்.

11

திரு. நந்தனா வீரக்கடி

தலைமை மேலாளர் - மீட்டெடுப்புகள்

Bsc Ag Sp பட்டம் - (பெரடெனியா).

ஐபிஎஸ்எல் நிறுவனத்திடமிருந்து வாடகை கொள்முதல் மற்றும் குத்தகைக்கு சான்றிதழ் படிப்பு. நிதி மற்றும் குத்தகைத் தொழில்களில் 24 வருட அனுபவம்.

12

திரு. வஜீரா ராமநாயக்க

தலைமை மேலாளர் - சந்தைப்படுத்தல்

எம்பிஏ (சிக்கிம் மணிப்பால்) சிஎம்ஏ (ஆஸ்திரேலியா) இடைநிலை வங்கி, ஐபிஎஸ்எல் டிப், எஸ்.எல்.ஐ.சி. எம்மில் கடன் நிர்வாகத்தில் டிப், 25 ஆண்டுகளுக்கும் மேலான அனுபவம் வங்கி மற்றும் குத்தகை தொழில்கள்.

13

திரு. நிஷாந்தா பெரேரா

மூத்த மேலாளர் - விளிம்பு வர்த்தகம்/சேவை மேலாண்மை

முதலீட்டாளர் சேவைகளில் 27 ஆண்டுகளுக்கும் மேலான அனுபவம் மற்றும் விளிம்பு வர்த்தக நடவடிக்கைகள்.

14

திரு. ரந்தில் சீர்வர்தனே

மூத்த மேலாளர் - காரணி

ACMA (UK), ACMA (SL), CGMA.

வங்கி மற்றும் நிதித் துறையில் 21 ஆண்டுகளுக்கும் மேலான அனுபவம். காரணியாலில் நிபுணத்துவம் பெற்றவர்.

15

திரு. நந்தனா வீதான

மூத்த மேலாளர் - நிர்வாகம்

எம்பிஏ (பிஐஎம்), பிஎஸ்சி சந்தைப்படுத்தல் மேலாண்மை - 2 ஆம் வகுப்பு மேல் (இலங்கை ஜெயவர்தனபுரா), உரிம நிலை II - சி.ஏ. இலங்கை, நிலை II - சிஐஎம்ஏ.

பீப்ளஸ் லீசிங்கு 20 ஆண்டுகளுக்கும் மேலான அனுபவம்.

16

திரு. அமிந்த ராஜபக்ஷ

மூத்த மேலாளர் - உள் தணிக்கை

பி காம் (எஸ்பி) - (ஸ்ரீ ஜெயவர்தனபுரா).

உள் தணிக்கை மற்றும் நிதித் துறையில் 19 ஆண்டுகளுக்கும் மேலான அனுபவம்.

17

திரு. கணேசன் சூர்யந்தன்

மூத்த மேலாளர் - கிளை செயல்பாடுகள்

எம் ஈகான் நிதிச் சந்தைகளில் சிறப்பு (கொழும்பு), 2 ஆம் வகுப்பு மேல் பிரிவு (கொழும்பு) உடன் பொருளாதாரத்தில் பி.ஏ.

பீப்ளஸ் லீசிங்கு 15 ஆண்டுகளுக்கும் மேலான அனுபவம்.

18

திரு. வீஸ்வாமித்ரா கதூருமுவ

மூத்த மேலாளர் - இணக்கம்

வழக்கறிஞர் (வேல்ஸ்), BASL இன் வாழ்க்கை உறுப்பினர்.

கார்ப்பரேட் மற்றும் வணிக சட்டத்தில் 12 ஆண்டுகளுக்கும் மேலான அனுபவம்.

மேலே உள்ள அனைத்து விவரங்களும் 31 மார்ச் 2019 வரை உள்ளன.



விரிவான சுயவிவரங்கள் ஆன்லைனில் கிடைக்கின்றன

<http://pic2018-19.annualreports.lk/mt.html>

பொறுப்பான காரியதரிசிகளாக இருப்பது

இணக்க முகாமைத்துவம்

பீப்பிள்ஸ் லீசிங் நிறுவனத்தில் இணக்க முகாமைத்துவம் முக்கியமானதொரு தொழிற்பாடாகும். எமது நட்ட ஆபத்து மதிப்பீட்டுச் செயன்முறையானது சட்ட, நிதி, தொழிற்பாடு மற்றும் நன்மதிப்பு பெற்ற நட்ட ஆபத்துக்களுடன் எமது இணக்க நட்ட ஆபத்து வெளிக்கூறுகளை மேற்பார்வை செய்யும்.

இணக்கக் கலாச்சாரம்

சபையும் பணிமுட்டு முகாமைத்துவமும் நன்னெறி, ஒருமைப்பாடு, தெளிவு மற்றும் பொறுப்பு மிக்க சூழலை உருவாக்க முனைகின்றனர். பீப்பிள்ஸ் லீசிங் ஆனது மீள்பார்வையின் கீழான காலப்பகுதிக்கான இணக்கப்பாடற்ற சான்று நிகழ்ச்சி காரணமாக நெறிமுறைகளால் அமுல்படுத்தப்படும் தண்டப் பணங்களுக்கோ செயற்பாடுகளுக்கோ உட்பட்டதல்ல.

இணக்கத் தொழிற்பாடு

சபையின் நட்ட ஆபத்து முகாமைத்துவக் குழுமானது கம்பனியின் வியாபார மற்றும் ஏனைய ஆதரவுத் தொழிற்பாடுகளில் இருந்து சுயாதீனத்தின் குறிப்பிடத்தக்க உயர்மட்டத்தை கொண்டிருப்பதை உறுதி செய்கின்றது.

பீப்பிள்ஸ் லீசிங் ஆனது நிபந்தனைகளைத் தகர்க்கும் எந்தவிதமான நிகழ்வும் இடம்பெறாத வண்ணம் முன்னெச்சரிக்கையில் ஈடுபட்டுள்ளது. உள்ளகக் கணக்காய்வானது வழமையான விசாரணை நடவடிக்கைகளைக் கொண்டு செல்வதுடன் இணக்கப்பாட்டை அவதானித்து சீரற்ற சோதனையை முன்னெடுத்தல் மற்றும் பரிந்துரை செய்தல் என்பனவற்றைக் கொண்டுள்ளது. கம்பனியும் பரந்த நிதிச் சேவைகள் துறையும் நவீன கொடுக்கல் வாங்கல்கள் முறையுடன் பொருந்துவதற்கு தொழிற்பாட்டில் வளர்ச்சிகளை ஏற்படுத்துவதற்கு மேற்பார்வை செய்தல் மற்றும் அறிக்கையிடல் தொழிற்பாடுகளில் வளர்ச்சியை ஏற்படுத்துவதற்கும் தொடர்ந்த வழமையான மாற்றங்களின் வடிவத்தில் எதிர்வரும் வருடங்களில் சவால்களை எதிர்கொள்ள தயாராக உள்ளன.

இணக்கக் கட்டுப்பாடுகள்

உள்ளகக் கணக்காய்வானது மோசடி மற்றும் நெறிமுறையற்ற நடைமுறைகள் என சந்தேகிக்கப்படும் பகுதிகளில் வழமையான கணக்காய்வுகளை மேற்கொள்ளல். இக்கணக்காய்வுகளில் கண்டுபிடிக்கப்பட்ட தேவையான சரியான அளவுகளை மதிப்பீடு செய்து கணக்காய்வுக் குழுவும் மற்றும் ஒருங்கிணைக்கப்பட்ட நட்ட ஆபத்து முகாமைத்துவக் குழுவும் பரிந்துரை செய்யும்.

Whistle-Blower கொள்கையானது கம்பனியின் நடவடிக்கைகளுக்கிடையில் நெறிமுறைசார் நடத்தைகளையும் திறன் வாய்ந்த இணக்கப்பாட்டுக் கலாச்சாரத்தையும் மேம்படுத்தும்.

HR கொள்கையானது உயர்மட்ட ஒருங்கிணைந்த ஊழியர்களின் ஆட்சேர்ப்பு செய்வதன் ஊடாக கம்பனியின் நெறிமுறை பணிக் கலாச்சாரம் உயர்த்தப்பட்டிருப்பதை உறுதி செய்யும்.

AML மற்றும் KYC கொள்கைகள் மற்றும் செயன்முறைக் கையேடு என்பன சகலவிதமான பணமோசடிகளுக்கெதிரான விடயங்களை உள்ளடக்கும். பொருத்தமான ஊழியர்களுக்கு KYC தொடர்பான பயிற்சி அளிக்கப்பட்டது. இதனால் உரிய சட்டம் (AML) மற்றும் ஒழுங்குமுறைகளை ஒழுக்குவது உறுதி செய்யப்படுவதுடன் நிதியியல் பயங்கரவாதம் மற்றும் வாடிக்கையாளர் நட்ட ஆபத்து என்பனவற்றிற்கெதிராக போராடப்படும்.

இணக்கப்பாட்டுத் தொழிற்பாடு

நடைமுறைத் தொழிற்துறைப் பயிற்சிகளுக்கு அமைவாக பீப்பிள்ஸ் லீசிங் கம்பனி ஆனது தொழிற்பாடுப் பயன்பாட்டை இணைக்கிறது. கம்பனியானது ஒப்புதல், கட்டியெழுப்புதல், எதிரிடையான ஊடாக வெளிக்கூறல் மற்றும் ஏனைய முக்கிய நட்ட ஆபத்துக்கள் மற்றும் பொறுப்புகளுக்கு எதிரான வாடிக்கையாளர்களின் செயற்பாடுகளை மதிப்பீடு செய்வதற்கு வாடிக்கையாளர் திரை மென்பொருள் முறை ஒன்றை பயன்படுத்துகின்றது.

இணக்கப் பயிற்சி

கம்பனியின் இணக்கப்பாடு உயர்நிலையில் இருப்பதை உறுதி செய்வதற்கு எடுக்கப்படும் பாதுகாப்பு அளவீடுகளின் அளவீட்டுப் பகுதியாக போதுமான பயிற்சி ஊழியர்களுக்கு அளிக்கப்படுகின்றது. இதற்காக ஈசு பிரிவு பயிற்சித் திட்டமொன்றை உருவாக்கும். இதனால் உள்ளக மற்றும் வெளியக பயிற்சிச் சந்தர்ப்பங்கள் கூட்டிணைக்கப்படும்.

மேலும் அறிக்கையிடல் காலப்பகுதியில் யூஆடு-வுகு நட்ட ஆபத்துகளுக்கு வெளிப்படுத்தல் செய்யப்பட்ட நிறைவேற்றத் தரத்தில் உள்ள ஊழியர்களுக்காக இணக்கப்பிரிவு விரிவான பயிற்சித் திட்டமொன்றை முன்னெடுத்திருக்கிறது.

இணக்க முகாமைத்துவம்

பொறுப்பான காரியதரிசிகளாக இருப்பது

→ இணங்கி ஒழுகல் தொடர்பான ஒழுங்குபடுத்தல் அபிவிருத்திகள்

மீள்பார்வைக் காலத்தில் நிகழும் பின்வரும் இணங்கி ஒழுகல் தொடர்பான ஒழுங்குபடுத்தல் அபிவிருத்திகள்:

- 2018ஆம் ஆண்டின் 01ஆம் இலக்க நிதி வியாபார சட்ட பணிப்புரை நிதிசார் வாடிக்கையாளர் பாதுகாப்பு பணிச்சட்டம்
- 2018ஆம் ஆண்டின் 01ஆம் இலக்க ஒழுங்கு விதிகள் இலங்கை பணவைப்புக் காப்புறுதி திட்டத்திற்கான திருத்தங்கள்
- 2010ஆம் ஆண்டின் 01ஆம் இலக்க ஒழுங்குவிதி
- 2018ஆம் ஆண்டின் 02ஆம் இலக்க நிதி வியாபாரச்சட்டம் பணிப்புரை மோட்டார் வண்டிகள் சம்பந்தமாக வழங்கப்பட்ட கடன் வசதிகளுக்கான விகிதத்தை மதிப்பிடுவதற்கான கடன்
- 2018ஆம் ஆண்டின் 03ஆம் இலக்க நிதி வியாபாரச்சட்டம் பணிப்புரை மூலதன போதுமான அளவுத் தேவைப்பாடுகள்
- 2018ஆம் ஆண்டின் 04ஆம் இலக்க நிதி வியாபாரச் சட்டம் பணிப்புரை அசையாச் சொத்துக்களை மதிப்பீடு செய்தல்
- 2018ஆம் ஆண்டின் 01ஆம் இலக்க சுற்றுநிருபம் கடன் வீதங்கள்
- 2018ஆம் ஆண்டின் 05ஆம் இலக்க நிதி வியாபாரச் சட்டம் பணிப்புரை ஆமாட்டார் வாகனங்கள் சம்பந்தமான வழங்கப்பட்ட கடன் வசதிகளுக்கான விகிதங்களை தரிப்பிடுவதற்கான கடன் மீதான பணிப்புரைகளுக்கான திருத்தங்கள்
- 2018ஆம் ஆண்டின் 06ஆம் இலக்க நிதி வியாபாரச்சட்டம் பணிப்புரை மோட்டார் வாகனங்கள் சம்பந்தமாக வழங்கப்படும் கடன் வசதிகளுக்கான விகிதங்களை மதிப்பிடுவதற்கான கடன் மீதான பணிப்புரைகளுக்கான திருத்தங்கள்
- 2018ஆம் ஆண்டின் 07ஆம் இலக்க நிதி வியாபாரச்சட்டம் பணிப்புரை வியாபாரச் தொழிற்பாடுகளை வெளியகப்படுத்தல்
- 2018ஆம் ஆண்டின் 08ஆம் இலக்க நிதி வியாபாரச் சட்டம் பணிப்புரை கட்டமைப்பு சார் மாற்றங்கள் மீதான பணிப்புரைகளுக்கான திருத்தம்
- 2018ஆம் ஆண்டின் 09ஆம் இலக்க நிதி வியாபாரச் சட்டப்பணிப்புரை மோட்டார் வண்டிகள் இறக்குமதியைக் கட்டுப்படுத்துவதற்கான நடவடிக்கைகள்
- 2018ஆம் ஆண்டின் 10ஆம் இலக்க நிதி வியாபாரச் சட்டம் பணிப்புரை நுண்ணிதிச் கடன்கள் மீதான ஆகக் கூடுதலான வட்டி வீதம்
- 2016ஆம் ஆண்டின் 01ஆம் இலக்க நிதிசார் நிறுவனங்களுக்கான (வாடிக்கையாளர் மீது செலுத்த வேண்டிய பணிக்கவனம்) விதிமுறைகளுக்கான திருத்தங்கள் 2018ஆம் ஆண்டின் ஒக்டோபர் 8ஆம் திகதி 2092/02 ஆம் இலக்க அதிவிசேட வர்த்தமானி
- 2018ஆம் ஆண்டின் 01ஆம் இலக்க பொது வழிமுறை கொடுப்பனவு தொடர்பான நடமாடும் பிரயோகங்களுக்கான ஆகக் குறைந்த இணங்கி ஒழுகல் நியமங்கள்
- 2018ஆம் ஆண்டின் 06ஆம் இலக்க சுற்று நிருபம் உள்நாட்டு நாணயக் கொடுப்பனவுக்கான தேசிய விரைவான பதிற் குறியீட்டு நியமமொன்றை தாபித்தல்
- நன்மை தரக்கூடிய உரிமத்தை அடையாளங் காணல் மீதான 2018 ஆம் ஆண்டின் 04ஆம் இலக்க பொதுவழிமுறை/ விதிமுறை
- (ஐனநாயக மக்கள் கொரியக் குடியரசு தொடர்பான) ஐக்கிய நாடுகள் சபையின் அங்கீகாரங்கள் மீதான 2018ஆம் ஆண்டின் 05ஆம் இலக்க பொது விதிமுறை
- சந்தேகத்திற்குரிய கொடக்கல் வாங்கல்களை அறிக்கையிடல் மீதான 2018ஆம் ஆண்டின் 06ஆம் இலக்க பொது விதிமுறை
- ஈரான் தொடர்பான ஐக்கிய நாடுகள் அங்கீகாரங்களை நடைமுறைப்படுத்தல் மீதான 2018ஆம் ஆண்டின் 07ஆம் இலக்க பொது விதி

பெருநிறுவன ஆளுகை

→ இவ்வறிக்கை

நிலையான விதத்தில் பங்குதாரர்களுக்கான பெறுமதியினை உருவாக்குவதற்கு கம்பனியில் மற்றும் அதன் முயற்சிகளில் நல்லாட்சி எவ்வாறு பின்பற்றப்படுகின்றது என்பதை சமநிலையான விளக்கத்தைப் பெற்றுக் கொள்ளல். பங்குதாரர்களை எளிதாக்கல் பண்ணுவதற்கு சுருக்கமாக ஆனால் முழுமையான விதத்தில் கருவி மற்றும் குறிப்பிடத்தக்க தகவல்களைப் பரிமாறிக் கொள்வதே எமது இலக்கு ஆகும். இதில் கொள்கைகள், நடைமுறைகள், கட்டமைப்பு மற்றும் கம்பினியின் பெருநிறுவன ஆட்சி பொறிமுறையின் பிரதான கூறுகள் என்பவற்றுடன் நட்ட ஆபத்து முகாமைத்துவமும் உள்ளடங்கியுள்ளன.



நிறுவன ஆளுகை அறிக்கை (பக்கம் 37 இலிருந்து 53)

- நிறுவனத்தின் அரசாங்கத்தினுடனான அணுகு முறை
- அரசின் அமைப்பு மற்றும் உட்கட்டமைப்பு
- உள்ளடங்குபவர்கள்
 - இயக்குனர் சபை
 - தலைவர் மற்றும் தலைமை நிர்வாக அதிகாரி
 - சபையின் உபகுழு
 - நிர்வாக சபை கூட்டம்
 - நன்மைகளின் ஊதியம்
 - செயல் நிறைவேற்ற அதிகார சபை
 - நிறுவன காரியதரிசி
- பங்குதாரர்களுடனான ஈடுபாடு மற்றும் தொடர்பாடல்
- நிலைத்தன்மை அறிக்கை
- இணையத்தளம் மற்றும் இணையத்தள பாதுகாப்பு



நிறுவன ஆளுகை பின்னிணைப்புகள்

- பின்வரும் முக்கிய குறிப்புகள் தொடர்பான ஏற்பாடுகள் மற்றும் வழிகாட்டல்களை பொருத்தமான உதாரணங்களுடன் விவரமான அறிக்கையாக வெளியிடுதல்.
- இலங்கை பட்டாய கணக்காளரினால் வெளியிடப்பட்ட நிறுவன ஆளுகையின் சிறந்த நடைமுறை குறியீடு - 2017
 - நிதி நிறுவனங்களின் (நிறுவன ஆளுகை) நிர்வாகம் 2008 ன் இல 03 மற்றும் மாற்றல்கள்
 - இலங்கை பங்குச்சந்தையினால் வரிசைப்படுத்தப்பட்ட விதிகள் - பகுதி 7.6 மற்றும் 7.10 தொடர்ந்து வரிசைப்படுத்த தேவையானவைகள்

→ ஆட்சிக்கான எமது அணுகுமுறை

கம்பனி மற்றும் அதன் முதலீட்டாளர்களுக்கு இடையில் நம்பிக்கையையும் நிச்சயத்தன்மையையும் உருவாக்க நல்ல கூட்டாட்சி அவசியம் என சபை உறுதியாக நம்புகிறது. கம்பனியானது கூட்டாட்சியின் நடைமுறைகள் உயர் நியமங்களை அடைவதற்காக அர்ப்பணிப்புடன் செயற்படுகின்றது.

நிலையான பங்குதாரர் பெறுமதிகளை உருவாக்குவதிலும் விநியோகிப்பதிலும் சபைக்குப் பொறுப்புள்ளது. ஆட்சிக் கொள்கைகள் மற்றும் நடைமுறைகள் சகல பங்குதாரர்களின் நலனுக்காக கம்பனியை முகாமைத்துவம் செய்வதற்கு குழுவை இயலச் செய்வதுடன் நீண்டகால பெறுமதி உருவாக்கத்தையும் உறுதிப்படுத்துகின்றது. கம்பனியானது ஆட்சி விழுமியங்களுக்கேற்ப ஒழுங்குவதை உறுதி செய்வதற்கு வழமையான உள்ளக மற்றும் வெளிவாரிகளை உள்ளடக்கும்.

கம்பனியின் தந்திரோபாயம், நெறிமுறைத் தேவைகள், மாறும் வியாபார சூழல் தொழிநுட்ப உயர்தரங்கள், மற்றும் சர்வதேச நடைமுறைகள் என்பனவற்றிற்கு இணங்க பராமரிப்பதற்கு கட்டமைப்புக் கொள்கைகள் வழமையான இடைவெளியில் மீள் பார்வை செய்யப்படும்.

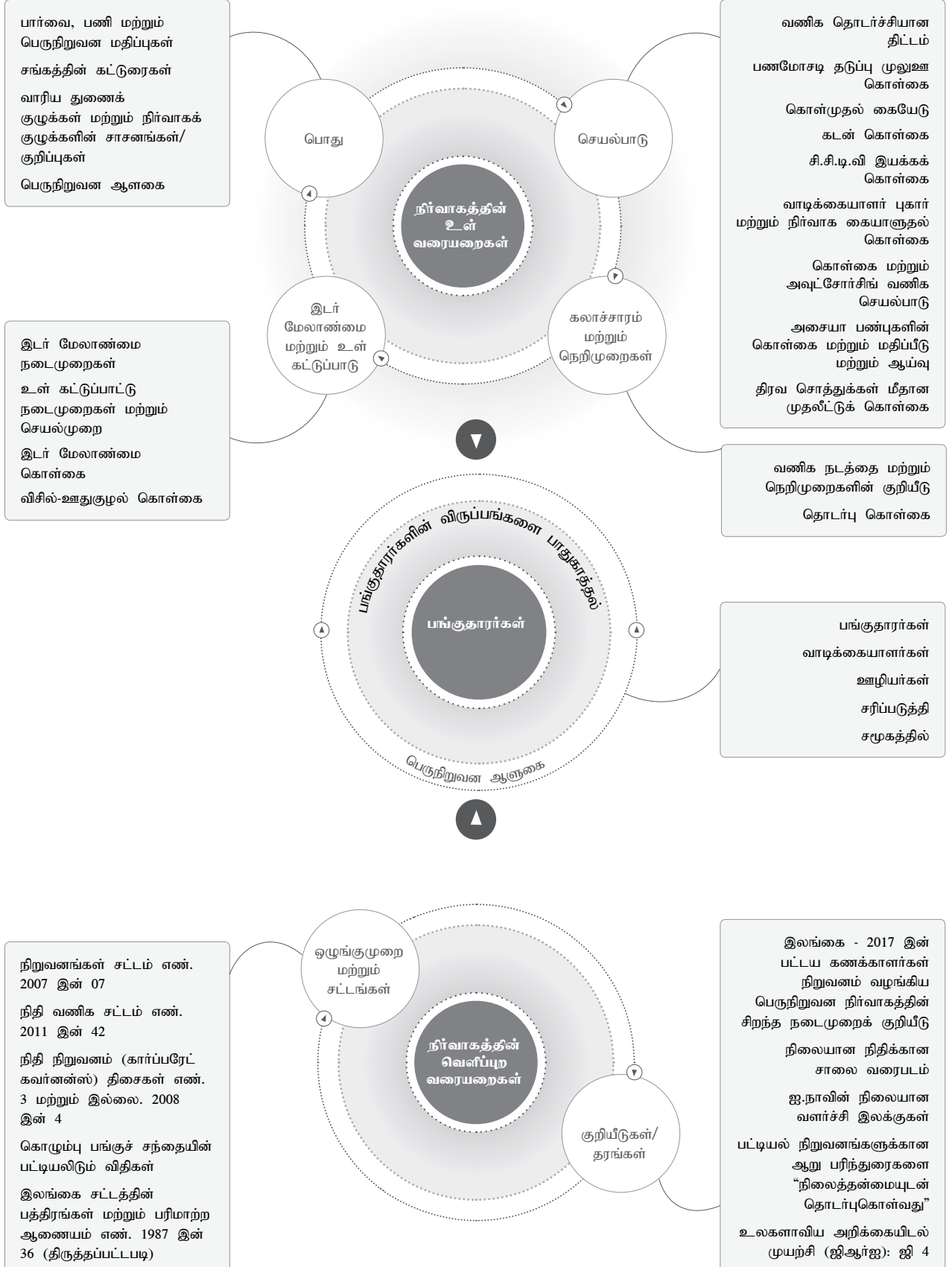
பெருநிறுவனக் கூட்டாட்சிக் கட்டமைப்பு —

ஆனது ஆட்சியின் உயர் நியமத்தை அடையும் இலக்கைக் கொண்டிருப்பதுடன் சுயாதீனம் மற்றும் வெளிப்படைத்தன்மை என்பனவற்றை மேம்படுத்தும் பூகோள ரீதியாக ஏற்றுக்கொள்ளப்பட்ட சிறந்த நடைமுறைகளை ஏற்கும்.

வெளிவாரிப் பொறிமுறைகளானது தொழிற்துறையை ஆளும் பல்வேறு சட்டங்கள், நெறிமுறைகள், கோவைகள் ஊடாக கம்பனி மீது நடைமுறைப்படுத்தப்படும். நட்ட ஆபத்து முகாமைத்துவம், கலாச்சாரம் மற்றும் பொதுவான கம்பனி நடைமுறைகள் மீது கவனம் செலுத்தும் உள்ளக பொறிமுறையை கம்பனி அறிமுகம் செய்துள்ளது.

பெருநிறுவன ஆளுகை

பொறுப்பான காரியதரிசிகளாக இருப்பது



பெருநிறுவன ஆளுகை

பொறுப்பான காரியதரிசிகளாக இருப்பது

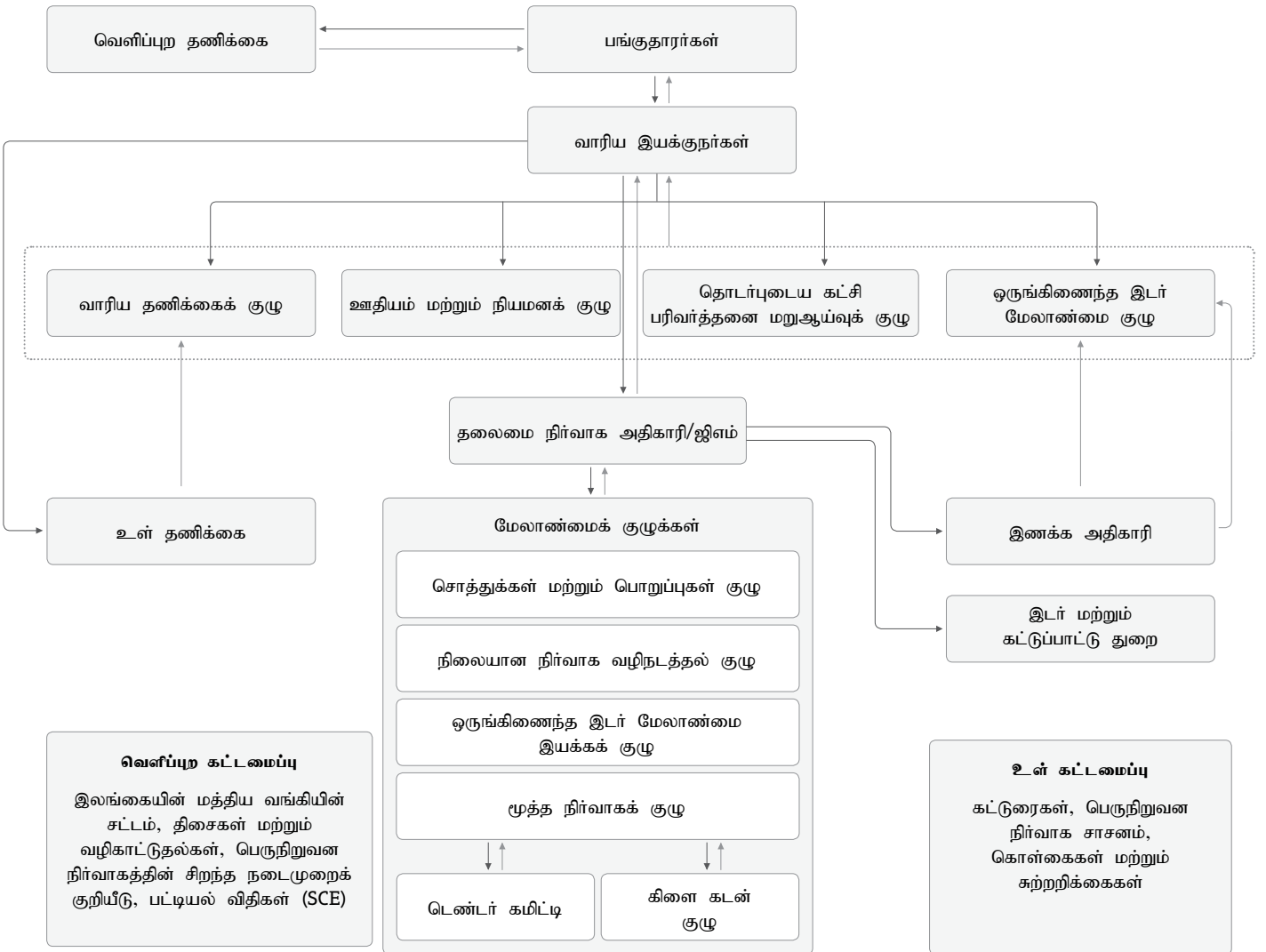
பெருநிறுவன நிர்வாக அமைப்பு

திறமையான நிர்வாக மேலாண்மை, உள் கட்டுப்பாடுகள் மற்றும் இணக்கம் ஆகியவற்றுடன் இணைந்து, நிலையான நடத்தை உறுதிசெய்யும் மேற்பார்வை, பொறுப்புக்கூறல் மற்றும் மேம்பட்ட முடிவெடுப்பது ஆகியவற்றுடன் நல்லாட்சிக்கான வலுவான அடித்தளத்தை எங்கள் நிர்வாக அமைப்பு வழங்குகிறது.

நிறுவனத்தின் அனைத்து பங்குதாரர்களின் உரிமைகள் மற்றும் நலன்களை மையமாகக் கொண்ட குறைவான மோதல்களுடன் நிறுவனத்தின் ஒட்டுமொத்த இலக்குகளை அடைய இயக்குநர்கள், மேலாண்மை மற்றும் பணியாளர்கள் குழு உதவும் காசோலைகள் மற்றும் நிலுவைகளின் அமைப்பை அடிப்படையாகக் கொண்டது.

GRI 102-18

பெருநிறுவன நிர்வாக அமைப்பு



நியமனம் → அறிக்கைகள் →

பெருநிறுவன ஆளுகை

பொறுப்பான காரியதரிசிகளாக இருப்பது

மேலே அதிகாரத்திற்குட்பட்ட

வாரியம்

GRI 102-22

தற்போதைய வாரியம் எட்டு (8) இயக்கு-நர்களைக் கொண்டுள்ளது மற்றும் ஒத்திசைவான இயக்கவியல் மற்றும் கலாச்சாரம் அனைத்து நடவடிக்கைகளிலும் போர்டுமும் அட்டவணையில் ஏற்றுக்கொள்ளப்படுகிறது.

தலைவர் ஹேமசிரி பெர்னாண்டோ

சுதந்திரமற்ற இயக்குநர் 8 ஏப்ரல் 2015 அன்று நியமிக்கப்பட்டார்



எம் பி அமிர்தநாயகம்

சுயாதீன இயக்குநர் 8 ஏப்ரல் 2015 அன்று நியமிக்கப்பட்டார்

எம் எ எம் ரிஸ்வான்

சுயாதீன இயக்குநர் 8 ஏப்ரல் 2015 அன்று நியமிக்கப்பட்டார்

G B R P குணவர்தன

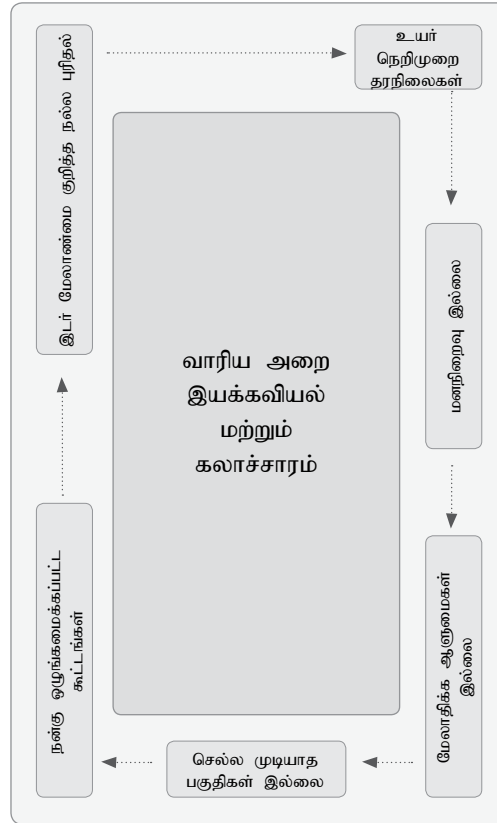
சுதந்திரமற்ற இயக்குநர் 29 ஆகஸ்ட் 2016 அன்று நியமிக்கப்பட்டார்

கே டி குணவர்தனா

சுயாதீன இயக்குநர் 9 அக்டோபர் 2018 அன்று நியமிக்கப்பட்டார்

ஆர் எம் ஜெயசேனா

ஆர் எம் ஜெயசேனா 17 ஜூன் 2018 அன்று ஓய்வு பெற்றார்



ஜே பி அமரதுங்க

சுதந்திரமற்ற இயக்குநர் 8 ஏப்ரல் 2015 அன்று நியமிக்கப்பட்டார்

ஜே எ பெர்னாண்டோ

சுயாதீனமற்ற இயக்குநர் 8 ஏப்ரல் 2015 அன்று நியமிக்கப்பட்டார்

NWAMUKKE வீரசிங்க

சுயாதீன இயக்குநர் 9 அக்டோபர் 2018 அன்று நியமிக்கப்பட்டார்

எ எ எஸ் குலாம்ஹுசீன்

16 அக்டோபர் 2018 அன்று ராஜினாமா செய்தார்

தலைமை நிர்வாக அதிகாரி ஏ எஸ் இப்ராஹிம்



நிர்வாக அதிகாரி



நிறைவேற்றல்சாரா தலைவர்

பொறுப்பான காரியதரிசிகளாக இருப்பது

பெருநிறுவன ஆளுகை

‘ஆட்சி என்பது கம்பனியின்
உயிரோட்டமிக்க
குறுதியாகும்’

கூட்டாட்சியில் சபையின் வகிபாகம்

பங்குதாரர்களின் வட்டியை உச்ச கட்டத்திற்குக் கொண்டு செல்லும் விதத்தில் கம்பனியின் ஆற்றுகையைக் கொண்டு செல்வதற்கு பயனுள்ள கூட்டாட்சி முறையொன்று அவசியம் என சபை முற்று முழுதாக ஏற்றுக் கொண்டுள்ளது. கூட்டாட்சியின் ஓட்டுனர்களாக சகல இயக்குனர்களும் சபை மற்றும் குழுமக் கூட்டங்கள் மற்றும் அது தொடர்பான விடயங்களை சமூகமளிக்கப் போதுமான நேரத்தை அர்ப்பணிக்கின்றனர். இயக்குனர்கள் அவர்களது கடமைகளைப் பொறுப்பேற்பதுடன் தந்திரோபாயம், ஆற்றுகை, நட்ட ஆபத்து முகாமைத்துவம், ஆட்சி மற்றும் வியாபாரத் தொடர்பு போன்ற விடயங்கள் மீது அவர்களது சுயாதீனமான தீர்ப்பை வழங்குகின்றனர்.

சபையானது தனியாகவும் இணைந்தும் பொருத்தமான சட்டங்கள் மற்றும் நெறிமுறைகளுக்கமைவாக அதனது இயக்கங்கள் முன்னெடுக்கப்படுகின்றதா என்பதனை உறுதி செய்யும்.

சபையின் சிறப்பம்சங்கள்

தந்திரோபாயம்

தந்திரோபாயத் திட்டத்தை அபிவிருத்தி செய்தலும் தந்திரோபாய திட்டத்தின் நிலையை தொடர்ந்து கண்காணித்தலும்.

இலத்திரனியமயப்படுத்தல்

கள விஜயங்களை கையாள்வதற்கு இணைய வங்கி மற்றும் நியம மாதிரிகளையும் அறிமுகப்படுத்துதலும் அலுவலர்களின் ஊக்கமும்.

ஆற்றுகை மீள்பார்வை

வரவு செலவுத் திட்டத்திற்கு அமைய கம்பனி மற்றும் துணைக் கம்பனிகளின் ஆற்றுகையைத் தொடர்ச்சியாகக் கண்காணித்தல். வங்காளதேச இயக்கங்களின் ஆற்றுகை மீள்பார்வை.

நிறைவேற்று மட்டக் குழுக்கள்

இஸ்லாமிய வியாபாரம் மற்றும் தகவல்த தொழினுட்பங்களை மேலோட்டம் செய்வதன் மூலம் புதிய குழுக்களை அமைத்தலும் இருக்கும் குழுக்களின் உள்ளடக்கத்தை மீள்பார்வை செய்தலும்.

சபைக் கலவை

இருக்கும் அங்கத்தவர்களின் ஓய்வூதியமும் விலகலும் மற்றும் சபைக்கான புதிய நியமனங்களும்.

GRI 102-22 GRI 102-23

சபையின் உள்ளடக்கமும் சமநிலையும்

தற்போதைய சபையானது 08 அங்கத்தவர்களைக் கொண்டுள்ளது. 08 அங்கத்தவர்களும் நிறைவேற்று அதிகாரம் அற்றவர்களாக இருப்பினும் 2018/19 நிதியாண்டில் மூவர் சுயாதீன இயக்குனர்கள் ஆவர். இப்பின்னணியில் இணைத் தலைவர் திரு. அமிர்த நாயம் 2019 ஜூன் 13ம் திகதி லங்கா எலியான்ஸ் பிளான்ஸ் லிமிட்டட் சபையில் இருந்து பதவி விலகினார். பதவி விலகியதால் அத்தினத்திலிருந்து குழுவானது சுயாதீன இயக்குனர் ஒருவரின் பதவிக் காலம் 09 வருடங்களை விட அதிகரிக்காது. அதற்கமைய ஒவ்வொரு வருடமும் பொருத்தமான திறமைகளின் சமநிலை, அனுபவம், வயது என்பவற்றை உறுதி செய்ய சபையின் அளவும் மற்றும் உள்ளடக்கம் என்பதுடன் அங்கத்தவர்களின் திறன்கள் திறமைகள் மீள்பார்வை செய்யப்படும்.


திறமையான வங்கியியல்இ கணக்கீடு மற்றும் நிதி, வியாபார புத்திசாதாரியம், தொழினுறை அறிவு, சட்ட மற்றும் நெறிமுறைத் தேவைகளுடனான பரிச்சயம், நட்ட ஆபத்து முகாமைத்துவம் என்பவற்றை உள்ளடக்கும். கம்பனியைத் திறன்பட வழிநடத்தவும் ஆட்சி செய்யவும் இயக்குனர்கள் தேவையான அறிவையும் திறமைகளையும் கொண்டிருப்பதாக சபை நம்புகின்றது.

பெருநிறுவன ஆளுகை

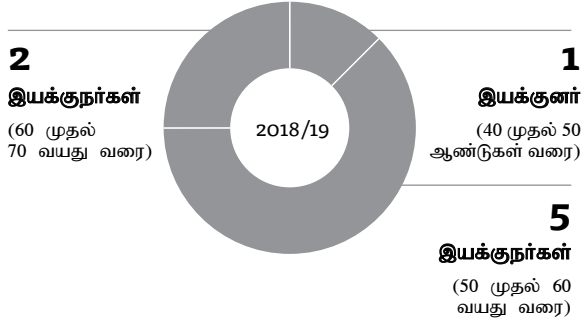
பொறுப்பான காரியதரிசிகளாக இருப்பது

குழுமத்தின் கலவை

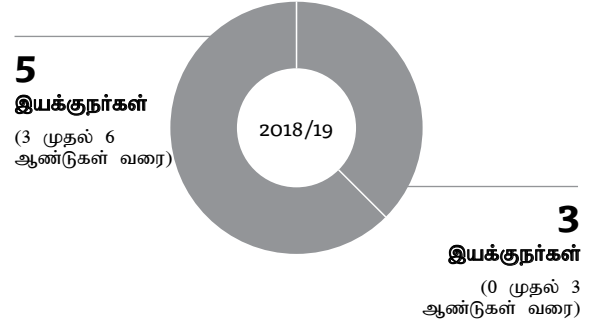
சுயாதீன மற்றும் சுதந்திரமற்ற இயக்குநர்கள்



வயது அமைப்பு

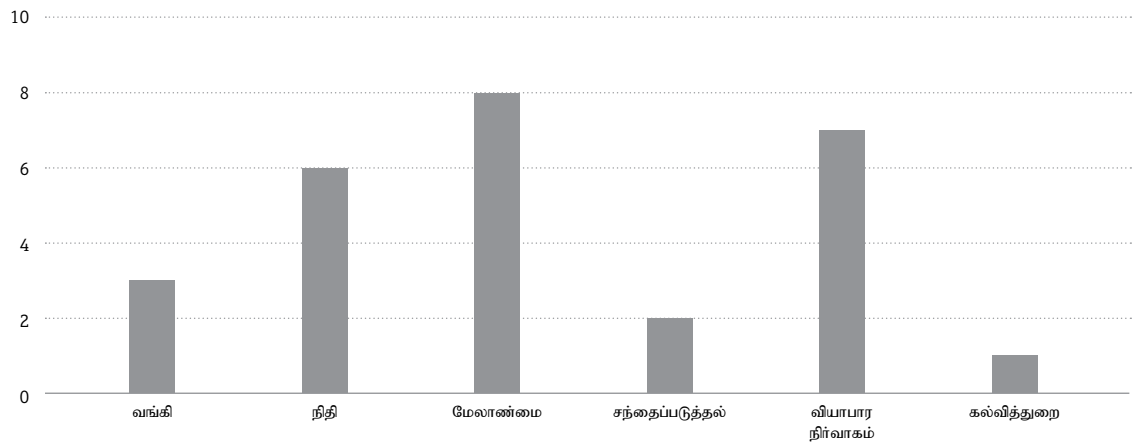


உறுப்பினர்களின் பதவிக்காலம்



நிபுணத்துவத்தின் பன்முகத்தன்மை இயக்குநர்களின் எண்ணிக்கை

பணிப்பாளரின் எண்ணிக்கை



பொறுப்பான காரியதரிசிகளாக இருப்பது

பெருநிறுவன ஆளுகை

GRI 102-23 GRI 102-26

தலைவர் மற்றும் தலைமை நிர்வாக அதிகாரி (தலைமை நிர்வாக அதிகாரி)

நிறுவன ஆளுகையின் சிறந்த பயிற்சியின் வரிசையில் தலைவர் மற்றும் தலைமை நிர்வாக அதிகாரிகளின் வகிபாகம் பற்றி தெளிவாக பிரதிபலிப்பட்டுள்ளது, இது நிர்வாகிகள் தடங்களற்ற முடிவுகளை எடுக்கும் தன்மையினை உறுதிப்படுத்துகின்றது, தலைமை நிர்வாக அதிகாரி நிர்வாகம் சம்பந்தமான முடிவுகளை எடுக்கும் அதே வேளை, தலைவர் சபை தொடர்பான தொழிட்பாடுகளை மேற்கொள்வார்.

தலைவரின் பங்கு

குழுவை வழிநடத்துதல் மற்றும் குழு, குழு குழுக்கள் மற்றும் தனிப்பட்ட இயக்குநர்களின் ஓட்டுமொத்த செயல்திறனை உறுதி செய்தல்

நிறுவன நிர்வாகத்தின் உயர் தரங்களை பராமரித்தல்

ஒவ்வொரு இயக்குனருக்கும் பங்களிக்க சம வாய்ப்பு வழங்கப்படும் விவாதத்திற்கான திறந்த குழுவை ஊக்குவித்தல்

குழு நிகழ்ச்சி நிரல்களை அங்கீகரித்தல் மற்றும் ஒவ்வொரு பொருள் விஷயங்களையும் விவாதிக்க போதுமான நேரத்தை ஒதுக்குவதை உறுதி செய்தல்

தலைமை நிர்வாக அதிகாரி மற்றும் நிர்வாகத்திற்கு மேற்பார்வை, ஆலோசனை மற்றும் வழிகாட்டுதல்களை வழங்குவதில் முக்கியமானது



தலைமை நிர்வாக அதிகாரியின் பங்கு

நிறுவன இலக்குகளை நிறைவேற்றுவதை உறுதிப்படுத்த முத்த நிர்வாகத்திற்கு திறமையான தலைமைத்துவத்தை வழங்குதல்

வாரியத்தின் அங்கீகரிக்கப்பட்ட குறிக்கோள்கள் மற்றும் இடர் கொள்கைக்கு ஏற்ப வாரியத்தின் கடமைகள் மற்றும் அன்றாட நிர்வாகத்தை நிறைவேற்றுவதற்கு வாரியத்திற்கும் முத்த நிர்வாகத்திற்கும் இடையில் தொடர்புகொள்வது

வலுவான உள் கட்டுப்பாடுகளை நடைமுறைப்படுத்துதல் மற்றும் குழுவின் ஆபத்து பசிக்கு ஏற்ப நிறுவனத்தின் செயல்பாட்டை நடத்துதல்

வாரியம் அங்கீகரிக்கப்பட்ட மூலோபாய நோக்கங்கள் மற்றும் கார்ப்பரேட் மதிப்புகளைத் தொடர்புகொள்வதற்கும், அதை அடைவதற்கான முன்னேற்றத்தைக் கண்காணிப்பதற்கும் நிறுவனம் முழுவதும் தகவல் ஓட்டத்தை எளிதாக்குதல்

நிறுவனம் மற்றும் அதன் துணை நிறுவனங்கள் தொடர்பான நடவடிக்கைகளை மேற்கொள்வதில் சுதந்திரம் மற்றும் ஆர்வ மோதல்களைத் தவிர்ப்பது

நிறுவனத்தின் சுழகமான மற்றும் திறமையான செயல்பாட்டை உறுதி செய்வதற்காக நிர்வாகக் குழுவின் வாரிசுகளாக சாத்தியமான பணியாளர்களைக் கண்டறிந்து வளர்ப்பது

வங்கி சாராத நிதி நிறுவனங்களுக்கு பொருந்தக்கூடிய விதிமுறைகளையும் விதிகளையும் கடைப்பிடிப்பது

பெருநிறுவன ஆளுகை

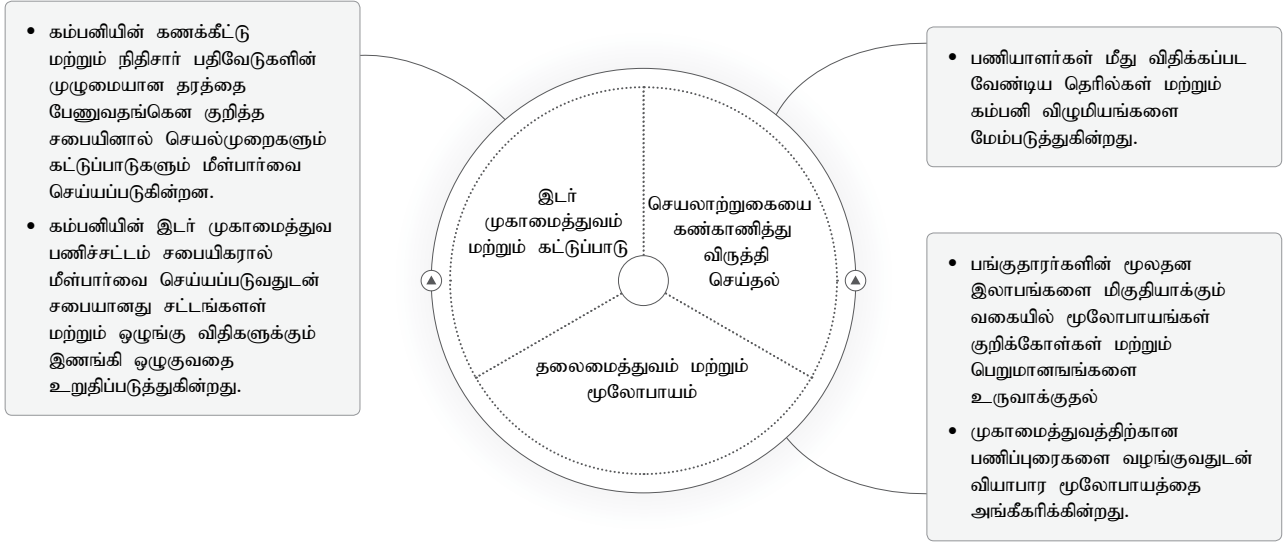
பொறுப்பான காரியதரிசிகளாக இருப்பது

GRI 102-26

பணிப்பாளர்கள் சபையின் வகிபாகங்கள் மற்றும் பொறுப்புகள்

திறந்த மற்றும் ஆக்கபூர்வமான விவாதத்தில் ஈடுபட்டு வரும் உருப்பினர்களைக் கொண்ட பயனுறுதிமிக்க மற்றும் ஆரோக்கியமான பணிப்பாளர்கள் சபையானது நல்ல கம்பனி ஆளுகைக்கான அடிப்படையாகமென பணிப்பாளர்கள் சபை முழுமையாக புரிந்து கொள்கின்றது.

தலைமைத்துவம் மற்றும் மூலோபாயம் இடர் முகாமைத்துவம் மற்றும் கட்டுப்பாடு மற்றும் செயலாற்றுகை மேம்படுத்தும் பொறுப்பு பணிப்பாளர்கள் சபையையே சாரும்.



GRI 102-27

நிதிசார் தீர்மானங்களை எடுக்கும் திறன்

பணிப்பாளர் சபையானது வங்கியியல் கணக்கீடு முகாமைத்துவம் மனித வளங்கள் சந்தைப்படுத்தல் மற்றும் கல்வியியல் போன்ற பரந்தளவில் மாறுபட்ட துறைகளில் விசேடத்துவம் பெற்ற தனிநபர்கள் தொழில் வான்மையாளர்கள் ஆகியோரை உள்ளடக்கியுள்ளது. நிதிசார் அறவையும் நிதி மீதான வழிப்படுத்தலை வழங்குவதற்கான திறன்களையும் கொண்டுள்ள பின்வரும் மூன்று பட்டிய முகாமைத்துவப் பணிப்பாளர்கள் சபையில் உள்ளனர்.

- திருமிகு. ஜெஹான் அமரதுங்க
- திருமிகு ராசித குணவர்தன
- கலாநிதி கென்னடி குணவர்த்தன

அத்துடன் கணக்கீடு மற்றும் ஒழுங்குபடுத்தல் நியமனங்கள் அண்மைக்கால செல்நெறிகள் மற்றும் விவகாரங்களுக்கேற்ற விதத்தில் இற்றைப்படுத்தப்பட்டு வருவதை உறுதிப்படுத்தும் பொருட்டு பல்வேறு கணக்கீடு ஒழுங்குபடுத்தல் நியமனங்களுக்கான மீளாய்வுகள் மீது பணிப்பாளர்கள் தொடர்ந்தும் இற்றைப்படுத்தப்பட்டு வருகின்றனர்.

GRI 102-24

பணிப்பாளர்கள் சபை நியமனம் மற்றும் மறுதேர்தல்

பணிப்பாளர்களுக்கான நியமனதாரர்கள் தெரிவில் வெளிப்படைத்தன்மையை

மிகுதிப்படுத்தும் பொருட்டு புதிய பணிப்பாளர்களைத் தெரிவு செய்வதற்கான முறைசார்ந்த செயல்முறையொன்றை கம்பனி பின்பற்றி வருகின்றது. வேதனம் மற்றும் நியமனக்குழுவானது பின்வரும் செயல் முறையைப் பின்பற்றி வருகின்றது.

- தற்போதைய பணிப்பாளர்கள் சபையின் திறன்கள் குறித்த நமநிலை அறிவு மற்றும் அனுபவம் ஆகியவை மதிப்பிடப்பட்டுவதுடன் உள்வரும் பணிப்பாளருக்கு தேவையான குணநலம்சார் தரம் ஏதேனும் இடைவெளியை நிரப்புவதற்கான பிரயத்தனமொன்றில் தீர்மானிக்கப்படுகின்றது.
- மேலொப்பமிடுவதை அடுத்து புதிய பணிப்பாளர்களின் மிகவும் முக்கியமான குணநலன் சார்ந்த தரங்கள் பற்றி தேவையான தராதரங்களை கொண்ட தேர்வு சஷ்நாடிகளை கவர்வதற்கும் தெரிவு செய்வற்குமான நெயல் முறை ஒன்று முன்னெடுக்கப்படுகின்றது.
- பதவிக்குரிய பொருத்தப்பட்டினை உறுதிப்படுத்தும் வகையில் குறும் பட்டியிலிடப்பட்ட தேர்வு நாடிகள் மதிப்பிடப்படுவதுடன் தெரிவு செய்யப்பட்ட தேர்வு நாடிகளுக்கு எதிர்பார்ப்புக்கள் குறித்து அறிவிக்கப்படுகின்றது.
- இலங்கை மத்திய வங்கியின் அங்கீகாரத்திற்கு அமையாது அதிகளவில் பொருத்தமுடைய தேர்வு நாடி நியமனத்திற்கென பணிப்பாளர்கள் சபைக்கு பரிந்துரைப்படுகின்றார்

மேற்படி செயல் முறையைப் பின்பற்றி கம்பனியின் இரண்டு பணிப்பாளர்கள் சேவையிலிருந்து நிறுத்தப்பட்டதற்கு அமைவாக கலாநிதி கென்னடி டெகோல்ஸ் குணவதஷ்நதன மற்றும் திரு. நாமுகொட விஜேசிங்க அத்தபத்து முதியான்சலாகே உடவத்த கீர்த்தி குமார எடவேட் வீரசிங்க ஆகியோர் பயிப்பாளர்கள் சபைக்கென 2018 ஒக்டோபர் 9ஆம் திகதியன்று புதிதாக நியமிக்கப்பட்டனர். திருமிகு. ஆர். எம். ஐயசேன மற்றும் கலாநிதி அலி அன்கர் ஷாபிர் குலாம் ஹசேயின் ஆகியோர் நிதிசார் வருட காலத்தில் முறையே ஓய்வு பெற்றும் பதவியை இராஜினாமா செய்தும் இருந்ததுடன் அத்தகைய மாற்றங்களை ஊளுரு வெளிப்படுத்தல்கள் மூலம் பங்குதாரர்களுக்கு உடனடியாக தெரியப்படுத்தப்பட்டன. அத்துடன் குறித்த வருட காலத்தில் அடுத்த வருடாந்தம் பொதுக்கூட்டத்தில் வரையில் புதிதாக பணிப்பாளரொருவர் நியமிக்கப்படுவதும் மறு தேர்தலுக்கு அவர் தகுதியுடையவராயிருந்தும் கம்பனியின் ஒன்று கல் உறுப்புரையில் தேவைப்படுத்தப்பட்டுள்ளது. அதன் பிரகாரம் கலாநிதி குணவர்தன மற்றும் திருமிகு வீரசிங்க ஆகியோர் கம்பனியின் அடுத்த வருடாந்தம் பொதுக்கூட்டத்தில் தெரிவு செய்யப்பட்டுள்ளனர் பணிப்பாளர்களை பெயர் குறித்தல் மற்றும் நியமனம் செய்தல் மீதான மேலதிக விபரங்களை வேதன மற்றும் நியமனக் குழு அறிக்கையின் 24 ஆம் பக்கத்தில் பார்வையிடல்.

பொறுப்பான காரியதரிசிகளாக இருப்பது

பெருநிறுவன ஆளுகை

GRI 102-27

கூண்டல் மற்றும் தொடர்ந்து பயிற்சி

புதிதாக நியமிக்கப்பட்ட அனைத்து இயக்குநர்களும் கட்டமைக்கப்பட்ட தூண்டலுக்கு உட்படுகிறார்கள், இது உறுப்பினர்களை தொடர்புடைய நிர்வாகத் தகவல்கள், நிறுவனத்தின் சாசனங்கள், முக்கிய அறிக்கைகள் மற்றும் பொருந்தக்கூடிய விதிமுறைகள் மற்றும் கொள்கைகளுக்கு அறிமுகப்படுத்துகிறது. முக்கிய மேலாண்மை பணியாளர்களுக்கும் நிறுவனத்தின் செயல்பாடுகளுக்கும் இயக்குநர்கள் அறிமுகப்படுத்தப்படுகிறார்கள்.

அதன்படி, புதிதாக நியமிக்கப்பட்ட இயக்குநர்களான டாக்டர் குணவர்தன மற்றும் திரு வீரசிங்க ஆகியோருக்கு நிறுவனம், வணிகம், நிர்வாக நடைமுறைகள், வளர்ச்சி உத்திகள் மற்றும் நிறுவனம் எதிர்கொள்ளும் அபாயங்கள் குறித்து ஆழமான விளக்கமளிக்கப்பட்டது.

தொடர்ச்சியான முன்னேற்றம் மற்றும் இயக்குநர்களின் கடமைகளை திறம்பட நிறைவேற்றுவதற்கான முக்கிய அம்சமாக பயிற்சியை வாரியம் அங்கீகரிக்கிறது. பயிற்சித் தேவைகளைச் சரிசெய்வதிலும், இயக்குநர்களுக்கான பயிற்சியை ஏற்பாடு செய்வதிலும் நிறுவனத்தின் செயலாளர் பொறுப்பேற்கிறார். அதன்படி, தற்போதைய போக்குகளுக்கு ஏற்ப வாரியத்திற்கு பல்வேறு பயிற்சி திட்டங்கள் ஏற்பாடு செய்யப்பட்டுள்ளன. மேலும், இயக்குநர்கள் தங்கள் தனிப்பட்ட திறனில் மேற்கொண்ட தொடர்ச்சியான நிபுணத்துவ மேம்பாடு (சிபிடி) இயக்குநர்களின் பயிற்சி தேவைகளை பூர்த்தி செய்வதிலும் பங்களிக்கிறது.

GRI 102-25

வட்டி மோதல்களை நிர்வகித்தல் மற்றும் சுதந்திரத்தை உறுதி செய்தல்

வாரியம் நல்ல நம்பிக்கையுடன் செயல்பட வேண்டும் மற்றும் பொருந்தக்கூடிய விதிமுறைகளுக்கு இணங்க, பங்குதாரர்கள் மற்றும் ஒட்டுமொத்த நிறுவனத்தின் நலனுக்காக தங்கள் அதிகாரங்களை பயன்படுத்த வேண்டும்.

குழுமத்துடன் எந்த உறவும் இல்லாத இயக்குநர்கள், அதனுடன் தொடர்புடைய நிறுவனங்கள், அதிகாரிகள் அல்லது அதன் பங்குதாரர்கள் 10% க்கும் அதிகமான வாக்களிக்கும் உரிமையுடன் தலையிடலாம் அல்லது தலையிடலாம் என்று உணரலாம், இயக்குநர்கள் சுயாதீன தீர்ப்பை சிறந்த ஆர்வத்துடன் பயன்படுத்துவதன் மூலம் நிறுவனத்தின், சுயாதீனமாக கருதப்படுகிறது.

ஊதியம் மற்றும் நியமனக் குழு இயக்குநர்களின் சுயாதீனத்தை வருடாந்திர அடிப்படையில் மதிப்பாய்வு செய்கிறது. அதேபோல் சூழ்நிலைகள் தேவைப்படும்போது, ஒரு இயக்குனரை சுயாதீனமாக வழங்காத எந்தவொரு முக்கிய அம்சத்தையும் கணக்கில் எடுத்துக்கொள்கிறது. இயக்குநர்கள் தங்கள் சுதந்திரத்தின் வருடாந்திர அறிவிப்பை வழங்குவர் என்று எதிர்பார்க்கப்படுகிறது, இது ஊதியம் மற்றும் நியமனக் குழுவால் திட்டமிடப்பட்டுள்ளது.

எங்கள் மதிப்பாய்வில், குறியீட்டில் மூன்றில் இரண்டு பங்கு சுயாதீன தேவை தேவைப்படவில்லை என்பது குறிப்பிடத்தக்கது, உடனடியாக அதைத் தணிக்க நடவடிக்கைகள் தொடங்கப்பட்டன. அதன்படி, திரு அமிர்தநாயகம் நிறுவனத்தின் துணை நிறுவனமான லங்கா அலையன்ஸ் .பைனான்ஸ் லிமிடெட் பங்களாதேஷின் இயக்குநர் பதவியை ராஜினாமா செய்தார், சுயாதீன இயக்குநர்களின் எண்ணிக்கையை நான்கு (4) ஆக உயர்த்தினார். கூடுதலாக, வாரியம் மூத்த சுயாதீன இயக்குநரை நியமித்தது அனைத்து வட்டி நடவடிக்கைகளையும் கண்காணிக்கிறது.

ஊதியம் மற்றும் நியமனக் குழுவின் கருத்துக்களை கணக்கில் எடுத்துக் கொண்ட பின்வரும் இயக்குநர்களை நிறுவனத்தின் சுயாதீனமற்ற இயக்குநர்களாக வாரியம் கருதுகிறது.

பணிப்பாளரின் பெயர்

சுயாதீனமற்ற பணிப்பாளரிற்கான காரணம்

திரு ஹேமசிரி பெர்னாண்டோ

தாய் குழுவின் இயக்குநர், நிறுவனத்தின் துணை நிறுவனத்தின் தலைவர் - பீப்பிள்ஸ் லீசிங் ஹெவ்லாக் பிராபர்டீஸ் லிமிடெட், நிறுவனத்தின் துணை நிறுவனங்களின் இயக்குநர் - பீப்பிள்ஸ் லீசிங் பிராபர்டீஸ் டெவலப்மென்ட் லிமிடெட், பீப்பிள்ஸ் லீசிங் .பிஎன். மேனேஜ்மென்ட் லிமிடெட் மற்றும் பங்களாதேஷின் லங்கா அலையன்ஸ் .பைனான்ஸ் லிமிடெட்.

திரு ஜெஹன் பிரசன்னா அமரதுங்க

நிறுவனத்தின் துணை நிறுவனத்தின் தலைவர், மக்கள் காப்பீட்டு பி.எல்.சி மற்றும் நிறுவனத்தின் துணை நிறுவனங்களின் இயக்குநர், பீப்பிள்ஸ் மைக்ரோ காமர்ஸ் லிமிடெட் மற்றும் பங்களாதேஷின் லங்கா அலையன்ஸ் .பைனான்ஸ் லிமிடெட்.

திரு கோலுஹேவகே பிந்து ரசிதா பூஜித குணவர்தன

பீப்பிள்ஸ் வங்கியின் பெற்றோர் குழுவின் தலைமை நிர்வாக அதிகாரி/ஜி.எம். நிறுவனத்தின் துணை நிறுவனங்களின் இயக்குநராகவும், பீப்பிள்ஸ் லீசிங்/பிஎன். மேனேஜ்மென்ட் லிமிடெட் மற்றும் பங்களாதேஷின் லங்கா அலையன்ஸ் .பைனான்ஸ் லிமிடெட் நிறுவனமாகவும் பணியாற்றுகிறார்.

திரு ஜான்சன் அந்தோணி பெர்னாண்டோ

நிறுவனத்தின் துணை இயக்குநர், லங்கா அலையன்ஸ் .பைனான்ஸ் லிமிடெட், பங்களாதேஷின்

உப சபை கூட்டம்

மற்ற அனைத்து இயக்குநர்களும் சுயாதீன இயக்குநர்களாக கருதப்படுகிறார்கள். வாரிய துணைக்குழுக்கள் வாரியம் சில செயல்பாடுகளை பல்வேறு வாரிய துணைக்குழுக்களுக்கு வழங்கியுள்ளது

- வாரிய தணிக்கைக் குழு
- ஒருங்கிணைந்த இடர் மேலாண்மை குழு
- ஊதியம் மற்றும் நியமனக் குழு
- தொடர்புடைய கட்சி பரிவர்த்தனைகள் மறுஆய்வுக் குழு

வாரிய துணைக்குழுக்கள் ஒவ்வொன்றும் அதன் சொந்த குறிப்பு விதிமுறைகளைக் கொண்டுள்ளன, அவற்றின் நடவடிக்கைகள் வாரியத்தால் புகார் செய்யப்பட்டு கண்காணிக்கப்படுகின்றன. அனைத்து இயக்குநர்களும் உரிய விடாமுயற்சி மற்றும் சுயாதீனமான தீர்ப்பைப் பயன்படுத்துகிறார்கள் மற்றும் நிறுவனத்தின் சிறந்த நலனுக்காக புறநிலை ரீதியாக முடிவுகளை எடுக்கிறார்கள்.

பெருநிறுவன ஆளுகை

பொறுப்பான காரியதரிசிகளாக இருப்பது

சபை உப குழுக்கள்	சபைக் கணக்காய்வுக்குழு	ஒருமுகப்படுத்தப்பட்ட முகாமைத்துவக்குழு	வேதனம் மற்றும் நியமனக்குழு	சம்மந்தப்பட்ட தரப்பு கொடுக்கல் வாங்கல்கள் மீளாய்வுக்குழு
தலைவர்	ஜே.பி. அமரதுங்க	எம்.பி. அமிர்தநாயகம்	ஜே.பி. அமரதுங்க	எம்.பி. அமிர்தநாயகம்
உறுப்பினர்கள்	எம்.பி. அமிர்தநாயகம் எம்.ஏ.எம். நிஸ்வான்	ஜி.பி.ஆர்.பி. குணவர்தன எம்.ஏ.எம். நிஸ்வான் ஏ.எஸ். இப்ராஹிம் சஞ்ஜீவபண்டாரநாயக்க லயனல் பர்ணாந்து ரொஹான் தென்னக்கோன்	எம்.பி. அமிர்தநாயகம் ஜே.ஏ. பர்ணாந்து	ஜே.ஏ. பர்ணாந்து எம்.ஏ.எம். நிஸ்வான்
நிகழ்ச்சிநிரல்	உள்ளது	உள்ளது	உள்ளது	உள்ளது
செயலாளர்	யூ. குணவர்தன	ஏ.ஐ. சமரசிங்க	கே.ஐ.எல்.டி. கொட்டேகொட	கே.ஐ.எல்.டி. கொட்டேகொட
அழைக்கப்படுவோர்	பிரதம நிறைவேற்று அலுவலர் பொதுமுகாமையாளர்	பிரதம நிறைவேற்று அலுவலர் பொது முகாமையாளர்	பிரதம நிறைவேற்று அலுவலர் பொது முகாமையாளர்	பிரதம நிறைவேற்று அலுவலர் பொது முகாமையாளர்
நோக்கம் (பொருள் விடயம்)	நிதிசார் தகவல் குறித்த முழுமைத்தரத்தை கண்காணித்தல் நிதிசார் அறிக்கையிடல் தேவைகளை உறுதிப்படுத்தி கம்பனியின் உள்ளகக் கட்டுப்பாடுகள் மற்றும் இடர் முகாமைத்துவ முறைமைகளை மீள்பார்வை செய்தல் வருகின்றது.	கம்பனியின் இடர்பாடுகளை மதிப்பிட்டு கண்காணிப்பதுடன் இடர்பாடலானது சமாளிக்க கூடிய மட்டத்தில் பேணப்படுவதனையும் உறுதிப்படுத்துகின்றது	நிறைவேற்று பணிப்பாளர்களின் வேதனம் தொடர்பான விடயங்களில் சபைக்கு பரிந்துரைப்பதுடன் சபைக்கான உறுப்பினர்கள் நியமனம் மற்றும் சபை அமைப்பு மீது ஆலோசனையை வழங்குகின்றது	கம்பனியின் சம்மந்தப்பட்ட தரப்பின் கொடுக்கல் வாங்கல்களை கண்காணிப்பதுடன் அத்தகைய தொடர்புடைய தரப்பினருக்கு முன்றாவது தரப்பினருக்கு வழங்கப்படும் சலுகையை விட அதிகளவில் சலுகை வழங்கப்படாதிருத்தலை உறுதிப்படுத்துகின்றது.
குழு அறிக்கைக்கான	பக்கங்கள் 202-203	பக்கங்கள் 206-208	பக்கம் 204	பக்கம் 205

GRI 102-33

பணிப்பாளர் சபைக் கூட்டங்கள்

பணிப்பாளர் சபைக் கூட்டங்கள் மாநாத்த அடிப்படையிலும் முக்கியமான கூட்டத்திற்கென சபை அங்கீகாரம் தேவைப்படும் நேரங்களில் நடாத்தப்படுகின்றன. குறித்த வருட காலப்பகுதியில் பதின்மூன்று சபைக்கூட்டங்கள் நடாத்தப்பட்டதுடன் கம்பனி மூலோபாயத்தை நிறைவேற்று முகாமைத்துவம் பயனுறுதிமிக்க வகையில் நிறைவேற்றுவதற்கு உதவி புரிவதற்கான கூட்டத்தில் மூலோபாயம் நிதி இடர்பாடு ஆளுகை மற்றும் இணங்கி ஒழுக்குதல் உள்ளிட்ட பரந்துபட்ட விடயங்கள் ஆராயப்பட்டமை உறுதிப்படுத்தப்பட்டது. கூட்டங்களின் பயனுறுதி தன்மையை அதிகப்படுத்தும் மற்றும் கூட்டங்களின் போது சபை உறுப்பினர்களின் முழுமையான அர்ப்பணிப்பை பெற்றுக்கொள்ளும் வகையில் கம்பனிக் கூட்டங்கள் தொடர்பாக பின்வரும் நடவடிக்கைகள் எடுக்கப்பட்டு வருகின்றன.

கூட்டங்களின் பயனுறுதி தன்மையை பேணுதல்

கூட்டங்களின் செயல்திறனை அதிகரிக்கவும், கூட்டங்களில் வாரிய உறுப்பினர்களின் முழுமையான உறுதிப்பாட்டைப் பெறவும், நிறுவனத்தின் கூட்டங்கள் தொடர்பாக பின்வரும் நடவடிக்கைகள் பின்பற்றப்படுகின்றன:

கூட்டத்திற்கு முன்னரான தயார்படுத்தல்

- முன்கூட்டிய நிற்படுத்தல்
- நெகிழ்வுத்தன்மை குறித்த மூலகமொன்றுடன் உணர்வு பூர்வமான நிகழ்ச்சி நிரலொன்றை விருத்தி செய்தல்
- நிகழ்ச்சிநிரலில் நிற்படுத்தப்பட்ட விடயங்கள் மீது விரிவான தகவல்களை சபைக்கு வழங்குதல்
- பணிப்பாளர்ரொருவர் கூட்டமொன்றுக்கு நேரில் வருகைதர முடியாத சந்தர்ப்பங்களில் மாற்றுப் பணிப்பாளர்ரொருவர் நியமிப்பதற்கான இயலுமை.
- பணிப்பாளர்களுக்கு சுயாதீன ஆலோசனைகளை வழங்கும் பெற்றுக் கொள்ளும் தேவை ஏற்படும் போதெல்லாம் அதனைப் பெறுவதற்கான திறனுணிவு அவர்களுக்கு வழங்கப்பட்டள்ளது.

கூட்டத்தின் போது

- அனைத்துப் பணிப்பாளர்களுக்கிடையே திறந்த கலந்துரையாடலை ஊக்குவித்தல்
- அர்த்தமுள்ள கலந்துரையாடல்களில் ஈடுபடுத்தல்
- சபை உப குழுக்களில் கலந்துரையாடப்படும் விடயங்களில் விபரங்களடங்கிய இன்றையதிருத்தல்களை வழங்குதல்
- முகாமைத்துவத்தினால் வழங்கப்படும் துறைசார் போக்குகளுடன் கூடியதொழிற்பாட்டு மற்றும் நிதிசார் செயலாற்றுகை மீதான பூரணமான மற்றும் விரிவான இன்றையதிருத்தலை உள்ளீர்த்துக் கொள்ளல்
- தம்முடன் குறிப்பிட்ட விடயப் பரப்புக்களை கலந்துரையாடுவதற்கான வாய்ப்புக்களை பணிப்பாளர்கள் கொண்டுள்ளன ரென்பதனை வியாபார பிரிவுகளின் தலைவர்கள் உள்ளமை.
- வியாபாரச்சூழல் மற்றும் ஒழுங்கு படுத்தல். தேவைகளிலான நிகழ்க்கூடிய மாற்றங்கள் குறித்த ஒழுங்கான இன்றையதிருத்தல்கள் சபைக்கு வழங்கப்படுகின்றன.
- பொருந்தக் கூடிய விதிமறைகள் மற்றும் ஒழுங்கு விதிகளுக்கு இணங்கி ஒழுங்குவதனை உறுதிப்படுத்துவதற்கான கம்பனி செயலாளரின் பிரசன்னம்

பொறுப்பான காரியதரிசிகளாக இருப்பது

பெருநிறுவன ஆளுகை

தகவல்களை வழங்குதல்

பணிப்பாளர்கள் தமது கடமைகளையும் பொறுப்புக்களையும் பயனுறுதிமிக்க வகையில் வசதிப்படுத்தும் பொருட்டு போதுமான மற்றும் காலம் கருதிய தகவல்களை அவர்களுக்கு பாய்ச்சுவதனை உறுதிப்படுத்துதல் முக்கியமானதாகும்.

கூட்டங்களுக்கான தயார்படுத்தலுக்கென போதியளவு நேரத்தை அனுமதிக்கும் பொருட்டு பணிப்பாளர்கள் சபை மற்றும் சபைக்குழு பத்திரங்கள் முன்கூட்டியே விநியோகிக்கப்படுகின்றன. இந்தப் பத்திரங்களுக்கு மேலதிகமாக பணிப்பாளர்களுக்கு வேண்டப்படும் மேலதிக தகவல்கள் உரிய முறையில் வழங்கப்பட்டு வருகின்றன.

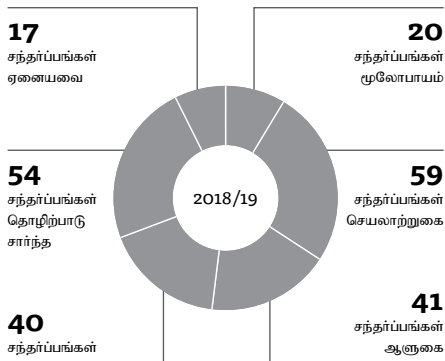
முகாமைத்துவமானது பணிப்பாளர்கள் சபைக்கு பல்வேறு முன்மொழிவுகளை அனுப்பி வைப்பதுடன் பணிப்பாளர்கள் சபை அங்கீகாரத்தைப் பெற்று கொள்ளும் பொருட்டு அவை பின்புலம் உண்மைத்தகவல்கள் இடர்ப்புகள்பாய்வு மூலோபாயங்களை குறைத்தல் நிதிசார் தாக்கம் ஒழுங்குபடுத்தல் விளைவுகள் மற்றும் எதிர்பார்க்கப்படும் பலபலன்களும் ஆகியவற்றுடன் சமர்ப்பிக்கப்படுகின்றன.

கலந்துரையாடலுக்கென எடுக்கப்படும் விடயங்கள் சார்பாக பெறுமதிமிக்க புரிந்துணர்வுகளை வழங்கக் கூடிய பணிப்பாளர்களும் பணிப்பாளர்கள் சபை மற்றும் சபைக் குழுக் கூட்டங்களும் சமூகமளிக்குமாறு அழைக்கப்பட்டு வருகின்றன. பணிப்பாளர்கள் கம்பனியின் செயலாற்றல் தன்மையை பேணிும் வகையில் ஆண்டுக்கு இரு முறை அறவீடுகள் மற்றும் சந்தைப்பரிந்துணர்வுகள் மீதான குறிப்பிட்ட கவனத்துடன் கம்பனியின் மாதாந்த அடிப்படையிலான செயலாற்றுகை மீது பணிப்பாளர் சபை இற்றைப்படுத்தப்பட்டு வருகின்றது.

குழுவின் கவனம்

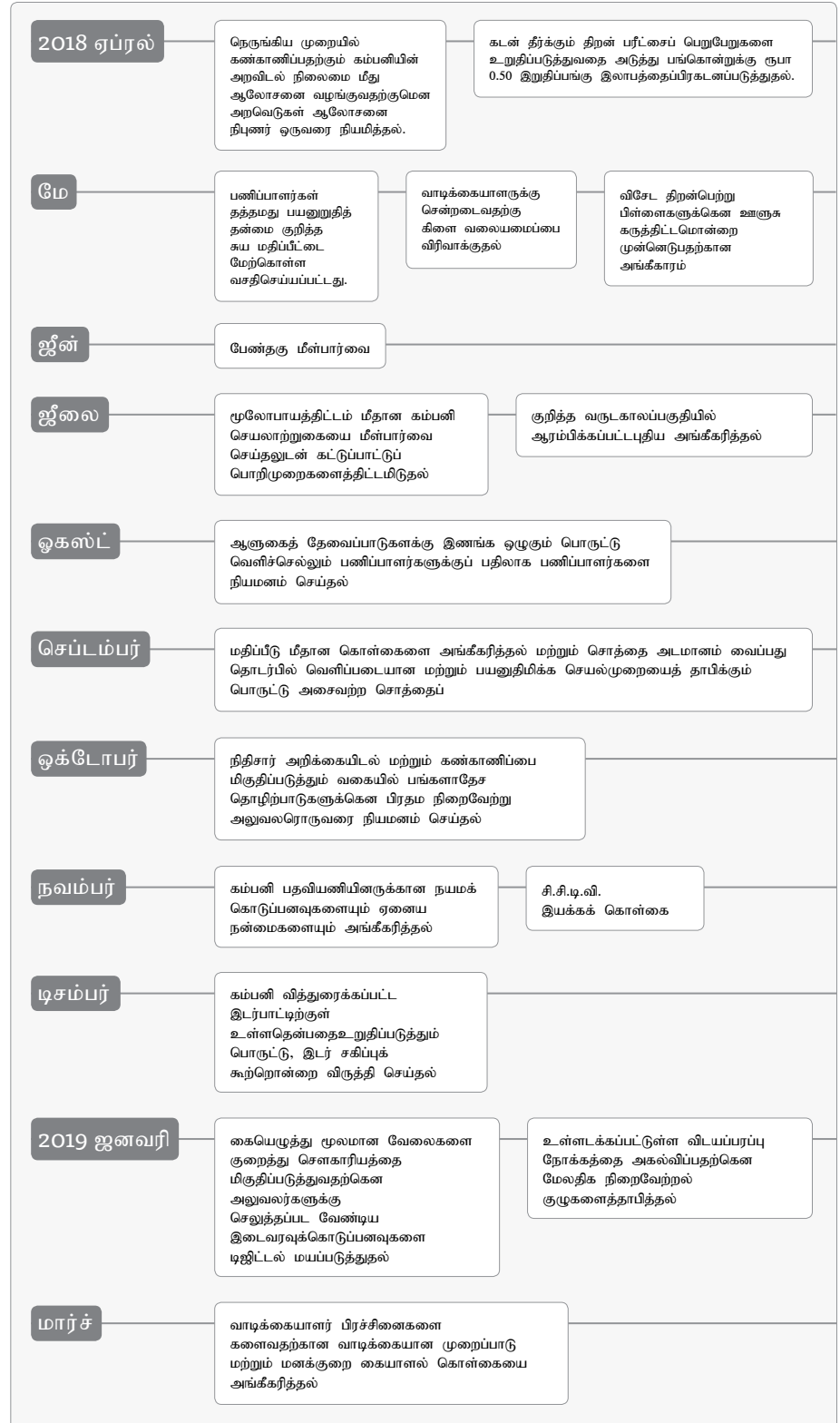
இந்த ஆண்டில் மூலோபாயம், செயல்திறன், நிர்வாகம், நிதி மற்றும் செயல்பாடுகள் தொடர்பான பல அம்சங்களை வாரியம் விவாதித்தது. அத்தகைய விவாதங்களுக்கு செலவுழித்த நேரம் கீழே விளக்கப்பட்டுள்ளது:

பணிப்பாளர் சபையின் கூடுதல் கவனம்



GRI 102-34

பணிப்பாளர் சபைக் கூட்டங்களின் போது அதனால் கலந்துரையாடப்பட்ட விசே விடயங்கள் பின்வருமாறு:



பெருநிறுவன ஆளுகை

பொறுப்பான காரியதரிசிகளாக இருப்பது

பணிப்பாளர் சபை மற்றும் சபைக்குழுக்கூட்டங்களிலான வரவு

பணிப்பாளர்கள் சபையானது மாத்திற்கொரு தடைவ கூடுவதுடன் அவசர விடயங்களை ஆராயும் பொருட்டு அவசரக் கூட்டங்களும் நடாத்தப்பட்டு வருகின்றன.

குறித்த வருட காலத்தில் நடைபெற்ற பணிப்பாளர்கள் சபை மற்றும் சபைக்குழுக் கூட்டங்களின் எண்ணிக்கை மற்றும் அத்தகைய கூட்டங்களில் ஒவ்வொரு உறுப்பினரதும் வரவு ஆகியவை கீழே வெளிப்படுத்தப்பட்டுள்ளன:

பணிப்பாளரின் பெயர்	சபைக் கூட்டங்கள்	சபைக்கணக்காய்வு குழுக்கூட்டங்கள்	ஒருமுகப்படுத்தப்பட்ட இடர் முகாமைத்துவக் குழுக்கூட்டங்கள்	வேதன மற்றும் நியமனக் குழுக்கூட்டங்கள்	சம்பந்தப்பட்ட தரப்பு கொடுக்கல் வாங்கல்கள் மீள்பார்வைக்கு முக்கூட்டங்கள்
ஹேமசிறி பர்ணாந்து	11/13	-	-	-	-
எம்.பி. அமிர்தநாயகம்	13/13	10/10	4/4	6/6	4/4
ஜே.பி. அமரதுங்க	11/13	10/10	-	5/6	-
எம்.ஏ. பர்ணாந்து	12/13	-	-	5/6	3/4
எம்.ஏ.எம். றிஸ்வான்	13/13	10/10	4/4	-	3/4
கொலுஹேவகே பின்து ராசித பூஜித குணவர்தன	13/13	-	4/4	-	-
ஆர்.எம். ஜயசேன	2/2	-	-	-	-
ஜி.பி.எஸ். குலாம் ஹீசேயன்	3/6	-	-	-	-
கலாநிதி. கே.டி. குணவர்தன	6/7	-	-	-	-
என்.டபிள்யூ.ஏ.எம்.பூ.கே. கே.எட்வேட் வீரசிங்க	7/7	-	-	-	-

GRI 102-28

சபை மற்றும் நிறைவேற்று

முகாமைத்துவத்தின் பயனுறுதித்தன்மை

சபை குறிக்க மதிப்பீடு

வேதன மற்றும் நியமனக் குழுவானது சபையினதும் சபையில் உள்ள ஒவ்வொரு பணிப்பாளரினதும் பயனுறுதித்தன்மையை வருடாந்த அடிப்படையில் மதிப்பீடுகின்றது.

1. சுய மதிப்பீடு
2. சபை மதிப்பீடு மற்றும்
3. துறைசார் நிபுணர் மதிப்பீடுகள்

வேதன மற்றும் நியமனக்குழுவானது சபைக்கும் ஒவ்வொரு தனிப்பட்ட பணிப்பாளருக்கான செயலாற்றுகையை மதிப்பீடும் வகையில் செயலாற்றுகை செயல்முறையொன்றை வகுத்துள்ளது.

சபை செயலாற்றுகைச் செயல்முறை

அளவு மற்றும் கட்டமைப்பு
சுயாதீனம்

சபை செயல்முறை

தகவல் மற்றும் பொறுப்புக்கூறல்

பிரதான செயற்பாடுகளை
மேற்கொள்ளல்

நிதிசார் எதிர்பார்ப்புக்களை
அடைதல்

தனிப்பட்ட பணிப்பாளர் செயலாற்றுகை செயல்முறை

ஏனைய பணிப்பாளர்களுடனான தீவிர பங்கேற்பும்
தெளிவான பேச்சும்

தொழில்துறை மற்றும் வியாபார அறிவு

பணிப்பாளர் எனும் ரீதியில் சபைக்குழுக்களுக்கான
பங்களிப்பு மற்றும் பொறுப்புக்களை பயனுறுதிமிக்கவகையில்
வகித்தல்

அழைக்கப்படும்போது கூட்டங்களுக்கு சமூகமளிக்க
பணிப்பாளர் தாயாராக இருத்தல்

பணிப்பாளரின் ஒட்டுமொத்த செயலாற்றுகை

பொறுப்பான காரியதரிசிகளாக இருப்பது

தலைவரும் துணைத் தலைவரும் முந்தைய ஆண்டின் முடிவுகளுக்கு தனிப்பட்ட இயக்குநர்களின் சுய மதிப்பீட்டை மதிப்பாய்வு செய்கிறார்கள் மற்றும் அடையாளம் காணப்பட்ட இடைவெளிகளுக்கான எந்தவொரு திருத்த நடவடிக்கையையும் முன்னிலைப்படுத்துகிறார்கள். வாரியம் மற்றும் அதன் உறுப்பினர்களின் அவ்வப்போது மதிப்பாய்வு வாரியத்தின் செயல்திறனை தொடர்ச்சியான அடிப்படையில் பராமரிக்க உதவுகிறது.

2018/19 ஆம் ஆண்டில் மேற்கொள்ளப்பட்ட வாரியத்தின் சுய மதிப்பீட்டின் செயல்முறை தலைவரால் வழிநடத்தப்பட்டது மற்றும் நிறுவனத்தின் செயலாளரால் ஆதரிக்கப்பட்டது. வாரிய மதிப்பீடுகளின் முழு முடிவுகள் பின்னர் பகுப்பாய்வு செய்யப்பட்டு 2019 ஜூன் மாதத்தில் வாரியத்திற்கு வழங்கப்பட்டன, இது வாரியமும் அதன் குழுக்களும் மதிப்பாய்வு செய்யப்பட்ட ஆண்டில் திறம்பட செயல்பட்டன என்பதை முறையாக உறுதிப்படுத்தியது.

தலைமை நிர்வாக அதிகாரி/ஜி.எம் மதிப்பீடு

வாரியம், தலைமை நிர்வாக அதிகாரியுடன் கலந்தாலோசித்து, நிறுவனத்தின் குறுகிய, நடுத்தர மற்றும் மூலோபாய நோக்கங்களுக்கு ஏற்ப நியாயமான நிதி மற்றும் நிதி சாராத இலக்குகளை தலைமை நிர்வாக அதிகாரி ஆண்டு அடிப்படையில் அடைய வேண்டும். உச்ச நிர்வாகியாக, முழு நிறுவனத்தின் செயல்பாடுகள் மற்றும் நிர்ணயிக்கப்பட்ட இலக்குகளை அடைவதற்கு தலைமை நிர்வாக அதிகாரி பொறுப்பேற்கிறார். தலைமை நிர்வாக அதிகாரியின் செயல்திறன் நிதியாண்டின் இறுதியில் நிர்ணயிக்கப்பட்ட இலக்குகள் மற்றும் இயக்க குழுவின் பின்னணியில் மதிப்பாய்வு செய்யப்படுகிறது மற்றும் வாரிய ஒப்புதலுக்கு அனுப்புவதற்கு முன்பு தலைவர் தலைமை நிர்வாக அதிகாரியுடன் விவாதிக்கிறார்.

அடுத்தடுத்த திட்டமிடல்

வாரிய திட்டமிடல் என்பது ஆளுகை செயல்முறையின் முக்கிய அங்கமாகும். ஊதியம் மற்றும் நியமனக் குழு வாரிய உறுப்பினர்களை படிப்படியாகவும் ஒழுங்காகவும் புதுப்பிக்க முயல்கிறது. வாரியத்திற்கான அடுத்தடுத்த மற்றும் தலைமைத்துவ மேம்பாட்டுத் திட்டங்களை ஊதியம் மற்றும் நியமனக் குழு மதிப்பாய்வு செய்கிறது மற்றும் அடையாளம் காணப்பட்ட வாரியகளுக்கு மேம்பாட்டுத் திட்டங்கள் நிறுவப்படுகின்றன.

GRI 102-35

GRI 102-36

GRI 102-37

இயக்குநர்கள் மற்றும் நிர்வாக ஊதியம் மற்றும் சலுகைகள்

கொள்கை மற்றும் நடைமுறை

இயக்குநர்களின் ஊதியம் குறித்த கொள்கைகளை உருவாக்குவதற்கான வெளிப்படையான நடைமுறையை அமைப்பதற்கு ஊதியம் மற்றும் நியமனக் குழு பொறுப்பு.

ஒட்டுமொத்த வாரியம் ஊதியம் மற்றும் நியமனக் குழுவின் உறுப்பினர்கள் உட்பட நிர்வாகமற்ற இயக்குநர்களின் ஊதியத்தை தீர்மானிக்கிறது.

நிர்வாக இயக்குநர்களின் ஊதியம் தலைவர் மற்றும்/அல்லது தலைமை நிர்வாக அதிகாரியின் ஆலோசனையைப் பற்றி தீர்மானிக்கப்படுகிறது. நிறுவனத்தில் வாரியத்தில் நிர்வாக இயக்குநர்கள் இல்லை, எனவே அவர்களின் ஊதியத்தை நிர்ணயிப்பதில் தலைவர்/தலைமை நிர்வாக அதிகாரியை அணுக வேண்டிய அவசியம் இல்லை.

ஊதியம் மற்றும் நியமனக் குழு அவசியமாகக் கருதப்படும்போது, ஊதியக் கொள்கையை வடிவமைப்பதிலும், ஊதியத்தின் அளவையும் கலவையையும் தீர்மானிப்பதில் வெளி ஊதிய ஆலோசகர்களிடமிருந்து ஆலோசனையைப் பெறுகிறது.

ஊதியம் மற்றும் நியமனக் குழுவின் உறுப்பினர்கள் அல்லது எந்தவொரு இயக்குநரும் அவர்களுக்கு செலுத்த வேண்டிய ஊதியம் தொடர்பான விவாதங்களில் ஈடுபடவில்லை.

நீலை மற்றும் ஊதியம் பெறுதல்

ஊதியத்தின் நிலை மற்றும் கலவையை பரிந்துரைப்பதில், ஊதியம் மற்றும் நியமனக் குழு இயக்குநர்களை ஈர்க்கவும், தக்கவைக்கவும், ஊக்குவிக்கவும் ஒரு கட்டமைப்பை நிறுவ முற்படுகிறது. நிறுவனத்தின் நீண்டகால வெற்றியைத் தூண்டுவதற்குத் தேவையான தரமான பணியாளர்களை ஈர்ப்பதில் சந்தை விகிதங்களுடன் பொருந்தக்கூடிய இத்தகைய ஊதியம் அவசியம். சந்தை விகிதங்களுடன் சீரமைப்பை உறுதி செய்வதற்காக ஊதிய அமைப்பு அடிக்கடி மதிப்பாய்வு செய்யப்படுகிறது.

நிர்வாக சாரா இயக்குநர்கள் வாரியம் மற்றும் வாரிய துணைக்குழுக்களின் கூட்டங்களில் கலந்து கொள்வதற்கான கட்டணத்தைப் பெறுகிறார்கள். அத்தகைய கட்டணங்கள் செயல்திறன் தொடர்பானவை அல்லது ஓய்வூதியம் பெறக்கூடியவை அல்ல.

ஆயினும் கூட, தலைமை நிர்வாக அதிகாரியின் ஊதியத்தின் செயல்திறன் தொடர்பான கூறு முன் வரையறுக்கப்பட்ட இலக்குகளை அடைவதோடு இணைக்கப்பட்டுள்ளது.

ஊதியம் மற்றும் நியமனக் குழுவின் அமைப்பு மற்றும் ஏற்றுக்கொள்ளப்பட்ட வெகுமதி முறை பற்றிய கூடுதல் விவரங்களுக்கு, தயவுசெய்து பக்கம் 204 இல் உள்ள ஊதியம் மற்றும் நியமனக் குழு அறிக்கையைப் பார்க்கவும்.

நிறுவனத்தின் செயலாளர்

நிறுவன செயலாளருக்கு இயக்குநர்கள் தனி மற்றும் சுயாதீனமான அணுகலைக் கொண்டுள்ளனர். நிறுவன செயலாளரின் முக்கிய பாத்திரங்கள் பின்வருமாறு -

- வாரிய நடைமுறைகள் கடைபிடிக்கப்படுவதை உறுதிசெய்தல் மற்றும் தொடர்புடைய விதிகள் (நிறுவனத்தின் கட்டுரைகள், விதிகள் மற்றும் ஒழுங்குமுறைகள், நிறுவனங்கள் சட்டம் மற்றும் எஸ்.இ.சி - பத்திரங்கள் மற்றும் பரிவர்த்தனை ஆணைய விதிமுறைகள்) இணங்குகின்றன
- நீண்டகால பங்குதாரர்களின் ஆர்வத்தை மேம்படுத்த பெருநிறுவன நிர்வாக கட்டமைப்பை செயல்படுத்துவதில் தலைவர் மற்றும் வாரியத்திற்கு உதவுதல்
- வாரியம் மற்றும் அதன் துணைக்குழுக்கள் மற்றும் நிர்வாகத்திற்குள் நல்ல தகவல் ஓட்டத்தை உறுதி செய்தல்
- புதிய இயக்குநர்களின் நோக்குநிலையை எளிதாக்குதல் மற்றும் இயக்குநர்களின் பயிற்சி மற்றும் தொழில்முறை மேம்பாடு
- பட்டியல் விதிகளுடன் நிர்வாகத்தின் இணக்கத்தை மதிப்பிடுவதற்கான ஒரு கட்டமைப்பை உருவாக்குதல் மற்றும் முக்கிய தகவல்கள் உடனடியாக வெளிப்படுத்தப்படுவதை உறுதிப்படுத்த நிர்வாகத்திற்கு ஆலோசனை வழங்குதல்
- வாரிய கூட்டங்களின் ஒருங்கிணைப்பு, நிமிடங்கள் தயாரித்தல், வாரியம், துணைக்குழுக்கள் மற்றும் நிர்வாகத்திற்கு இடையிலான தொடர்பு மற்றும் கூட்ட நிகழ்ச்சி நிரல்களை உருவாக்குதல்

நிறுவன செயலாளரை நியமித்தல் மற்றும் நீக்குதல் ஆகியவை வாரிய ஒப்புதலுக்கு உட்பட்டவை.

பெருநிறுவன ஆளுகை

பொறுப்பான காரியதரிசிகளாக இருப்பது

GRI 102-19 GRI 102-20

நிறைவேற்று மட்டத்திலான குழுக்கள்

சபையினால் அங்கீகரிக்கப்பட்ட மூலோபாய நிறைவேற்றலை வசதிப்படுத்தும் வகையில், சபைக்குழுக்களுக்கு மேலதிகமாக பல்வேறுபட்ட அம்சங்களில் கூடுதல் கவனஞ்செலுத்தப்பட்ட ஏனைய பல நிறைவேற்று மட்டத்திலான குழுக்கள் பிரதம நிறைவேற்று அலுவலரின் பொது முகாமையாளரின் வழங்கப்பட்ட அதிகாரத்தின் கீழ் தாபிக்கப்பெற்றுள்ளன. ஒவ்வொரு குழுவும் தனக்கான நோக்கங்களைக் கொண்டுள்ளதன் கட்டமைக்கப்பட்ட செயல்முறையொன்றையும் பின்பற்றியும் வருகின்றது. அத்தகைய கூட்டங்களின் நடவடிக்கைகள் பிரதம நிறைவேற்று அலுவலருக்கு பொது முகாமையாளருக்கு சிரமமான அடிப்படையில் தெரியப்படுத்தப்படுகின்றன.

நிறைவேற்றுமட்டத்திலான குழு	நோக்கம்
குழும முகாமைத்துவக்குழு	குழும செயலாற்றுகையை மீள்பார்வை செய்தல் குழுவாக ஒன்று சேர்ந்து பணியாற்றுவதன் நன்மைகளை அதிகப்படுத்துவதற்கு மூலோபாயங்களை நடைமுறைப்படுத்தல் முக்கியமான பிரச்சினைகளை அறிக்கையிடுதல், அந்தந்தக் குழும கம்பனிகளின் சபைகளுக்கு பரிகார நடவடிக்கையைப் பரிந்துரை செய்தல்.
சிரேஷ்ட முகாமைத்துவக்குழு	வியாபார மூலோபாயம் மற்றும் கம்பனி மீது தாக்கத்தை ஏற்படுத்தும் ஒட்டுமொத்த கொள்கை விடயங்களை மீள்பார்வை செய்வதுடன் புரிந்துரைக்கப்பட்ட நடவடிக்கைகளுடன் முக்கிய பிரச்சினைகளை பிரதம நிறைவேற்று அலுவலர் ஊடாக சபைக்குத் தெரியப்படுத்தல்.
சொத்து மற்றும் பொறுப்புக்குழு	குழுமம் மற்றும் கம்பனியின் திரவச்சொத்து நிலைமையை மீள்பார்வை செய்து மதிப்பீடுதல், தற்போதைய சந்தை நிலைவரத்துடனான உற்பத்தி ஆக்கப் பணிகளைப் பகுப்பாய்வு செய்தல் மற்றும் தீர்மானங்கள் மற்றும் முக்கிய பிரச்சினையை பரிந்துரைக்கப்பட்ட பரிகார நடவடிக்கையுடன் ஒருமுகப்படுத்தப்பட்ட இடர்கால முகாமைத்துவக் குழுவுக்கு அறிக்கையிடல்.
கிளைக்கடன்குழு	கிளை மட்டத்திலான கடன் கொடுப்பனவுகளையும் கிளை அதிகார மட்டத்திற்கு மேற்பட்ட அனைத்துக் கடன் முன்மொழிவுகளையும் மதிப்பீடு செய்து தலைமை அலுவலகத்தில் தொழிற்பாட்டுத் திணைக்களத்திற்கு அறிக்கையிடல்.
கேள்விப்பத்திர மீளாய்வுக்குழு	குத்தகை வழங்கல் செயல்முறையை மீள்பார்வை செய்து முகாமை செய்தல், முக்கியமான பிரச்சினைகளை பரிந்துரைக்கப்பட்ட பரிகார நடவடிக்கையுடன் சிரேஷ்ட முகாமைத்துவக் குழுவுக்கு அறிக்கையிடல்
ஒருமுகப்படுத்தப்பட இடர்கால முகாமைத்துவ தொழிற்பாட்டுக்குழு	குழுமத்தின் இடர் ஆளுகைக் கட்டமைப்பை மீள்பார்வை செய்வதன் அது பற்றி ஒருமுகப்படுத்தப்பட்ட இடர்கால முகாமைத்துவக் குழுவுக்கு அறிக்கையிடுதல்.
பேண்தகு ஆளுகை விழிப்புக்குழு	பொருளாதார, சுற்றாடல்சார்ந்த மற்றும் சமூக அம்சங்களின் பிரகாரம், பேண்தகு செயலாற்றுகையை மீளாய்வு செய்வதுடன் மூலோபாய பேண்தகு முன்னெடுப்புக்களைப் பரிந்துரை செய்து அவற்றை பிரதம நிறைவேற்று அலுவலர் ஊடாக சபைக்கு அறிக்கையிடுதல்

பங்குதாரர்களுடனான தொடர்பாடலும் ஈடுபாடும்

பங்குதாரர் ஈடுபாடு

கம்பனியானது, அதன் பங்குதாரர்களுடனான வெளிப்படைத் தன்மை மற்றும் பயனுறுதித்தன்மை ஆகியவற்றைக் கண்டே செயற்பட்டு வருகின்றது. கட்டுப்பாட்டிற்குள் அடங்காத பங்குதாரர்கள் உள்ளிட்ட பங்குதாரர்கள் சமமாக நடத்தப்பட்டு வருவதனை பணியாளர்கள் சபை உறுதிப்படுத்தி வருகின்றது.

பங்குதாரர்களுடன் பயனுறுதிமிக்க தொடர்பாடலை வசதிப்படுத்துவதில் பின்வரும் பல்வேறு வழிவகைகளைப் பாவித்து அவர்களின் வினவல்கள் மற்றும் பிரச்சினைகளில் கம்பனியுடன் கூடிய கவனஞ் செலுத்தி வருகின்றது:

- வருடாந்த பொதுக் கூட்டமானது பங்குதாரர்களுக்கும் சபைகளுக்குமிடையே நேரடித் தொடர்பை ஏற்படுத்துவதற்கான பயனுறுதிமிக்கதொர் வழியாகும்.
- முகாமைத்துவக் குழுக்களுடன் ஒன்றுசேர்ந்து நடாத்தப்படும் வீதிக் காட்சிகள்
- பங்குதாரர் உறவுகளைப் பலப்படுத்துவதனை நோக்காகக் கொண்டு, கம்பனியின் அபிவிருத்தி மற்றும் நிதிசார் செயலாற்றுகையை மதிப்பிடுவதற்கான முதலீட்டாளர் அமர்வுகள்.
- CSE க்கு சமர்ப்பிக்கப்பட்டு வரும் காலாண்டு மற்றும் வருடாந்த நிதிசார் கூற்றுக்கள் ஊடாக நிதிசார் செயலாற்றுகை மீதான தகவல்களைப் பரப்புவதல்.
- கிரம அடிப்படையில் கம்பனியின் இணையத்தளத்தில் பதிவேற்றம் செய்யப்படும் தகவல்கள்.

குறித்த வருடாந்த அறிக்கையின் 186 ஆம் பக்கத்தில் குறிப்பிடப்பட்டுள்ள வழிகள் ஊடாக கம்பனியின் செயலாளரைத் தொடர்புகொண்டு தமதுவினவல்கள் மற்றும் பிரச்சினைகளை சபையிடம் எழுப்புமாறு பங்குதாரர்களுக்கு ஊக்கமளிக்கப்படுகின்றது.

GRI 102-21

வருடாந்த பொதுக்கூட்டங்கள் (AGMS)

பங்குதாரர்களுக்கு சரியான போதுமான மற்றும் உரிய காலத்திலான தகவல்களை வழங்குவதுடன், அவர்களை தீவிர பங்கேற்குமாறும் ஊக்குவிப்பது கம்பனியின் பொறுப்பாகும். பங்குதாரர்கள் வருடாந்தப் பொதுக்கூட்டத்தில் செயலாற்றுகை மற்றும் கம்பனி தொடர்பான விடயங்கள் மீதான கலந்துரையாடல்களில் தீவிரமாக ஈடுபட முடிகின்றது.

பொறுப்பான காரியதரிசிகளாக இருப்பது

வருடாந்தப் பொதுக் கூட்டங்களுக்கான அறிவித்தல்கள் குறித்த வருடாந்தப் பொதுக்கூட்டம் நடைபெறுவதற்கு பதினைந்து (15) நாட்களுக்கு முன்னர் பங்குதாரர்களுக்குத் தனித்தனியே அனுப்பப்படல் வேண்டும். அத்தகைய அறிவித்தலானது பங்குதாரர்கள் நியாயமான கருத்தைக் கொண்டிருப்பதனை இயல்பு செய்யும் வகையில் கூட்டத்தில் விவாதிக்கப்படவேண்டிய விடயங்கள் மற்றும் நிறைவேற்றப்பட வேண்டிய தீர்மானங்கள் ஆகியவற்றைச் சுருக்கமாகக் கூறுகின்றது.

கம்பனியின் ஒன்றுகூடுதல் குறித்த உறுப்புரையானது, பங்குதாரர்கள் குறித்த கூட்டத்திற்கு நேரில் சமூகமளிக்க முடியாதவிடத்து பிரதிநிதிகளை நியமிப்பதையும், குறித்த பிரதிநிதி பங்குதாரராக வாக்களிப்பதையும் அனுமதிக்கின்றது. இதனை அமுல்படுத்துவதற்கு, குறித்த பிரதிநிதிப்படிவமானது (Proxy Form) குறித்த கூட்டம் ஆரம்பாவதற்கு நாற்பத்தெட்டு (48) மணித்தியாலங்களுக்கு முன்னர் நிரப்பப்பட்டு கம்பனிக்கு கையளிக்கப்படல் வேண்டும்.

முக்கியமானதெனக் கருதப்படும் ஒவ்வொரு விடயத்திற்குமே புறம்பான தீர்மானமொன்று நிறைவேற்றப்படுவதுடன், அந்த விடயத்திற்கு ஆதரவாக பெரும்பான்மையான பங்குதாரர்கள் வாக்களிக்கும்படித்து அது ஏற்றுக்கொள்ளப்படுகின்றது.

கம்பனியின் 22 ஆவது வருடாந்தப் பொதுக்கூட்டம் கொழும்பு 10 இல் அமைந்துள்ள மக்கள் வங்கி பதிவியணியினர் பயிற்சிக் கல்லூரியில் கடந்த 2018 ஜூன் 29 ஆம் திகதியன்று நடைபெற்றது.

மேற்படி வருடாந்த பொதுக்கூட்டத்தின்போது, செயலாற்றுகை, நிதிசார், பங்குதாரர்கள் மற்றும் பரந்துபட்ட பங்குதாரர் கண்ணோட்டத்திலான பின்வரும் விடயங்கள் விவாதிக்கப்பட்டன:

- 2018 மார்ச் 31 இல் முடிவடைந்த வருடத்திற்கான கணக்காய்வு செய்யப்பட்ட நிதிசார் கூற்றுக்கள், பணிப்பாளர்கள் அறிக்கை மற்றும் கணக்காய்வாளர்கள் அறிக்கை ஆகியவற்றை ஏற்றுக்கொள்ளல்.
- 2018 மார்ச் 31 இல் முடிவடைந்த வருடத்திற்கான பங்குகொண்டுக்கு ரூபா. 0.50 ஐக் கொண்ட இறுதி இலாபப் பங்கினைப் பிரகடனப்படுத்தல்.
- கணக்காய்வாளர்களாக திருவர்கள் Errist மற்றும் Young நிறுவனத்தினரை மீள நியமன் செய்தலுடன் பணிப்பாளர்கள் தமது வேதனத்தை நிர்ணயிப்பதற்காக அதிகாரத்தை அவர்களுக்கு வழங்குதல்
- 2019 மார்ச் 31 இல் முடிவடைந்த வருடத்திற்கான பங்களிப்புக்கள் மற்றும் ஏனைய அன்பளிப்புக்களை பணிப்பாளர்கள் நிர்ணயித்துக் கொள்வதற்கான அங்கீகாரத்தை அளித்தல்.

பெருநிறுவன ஆளுகை

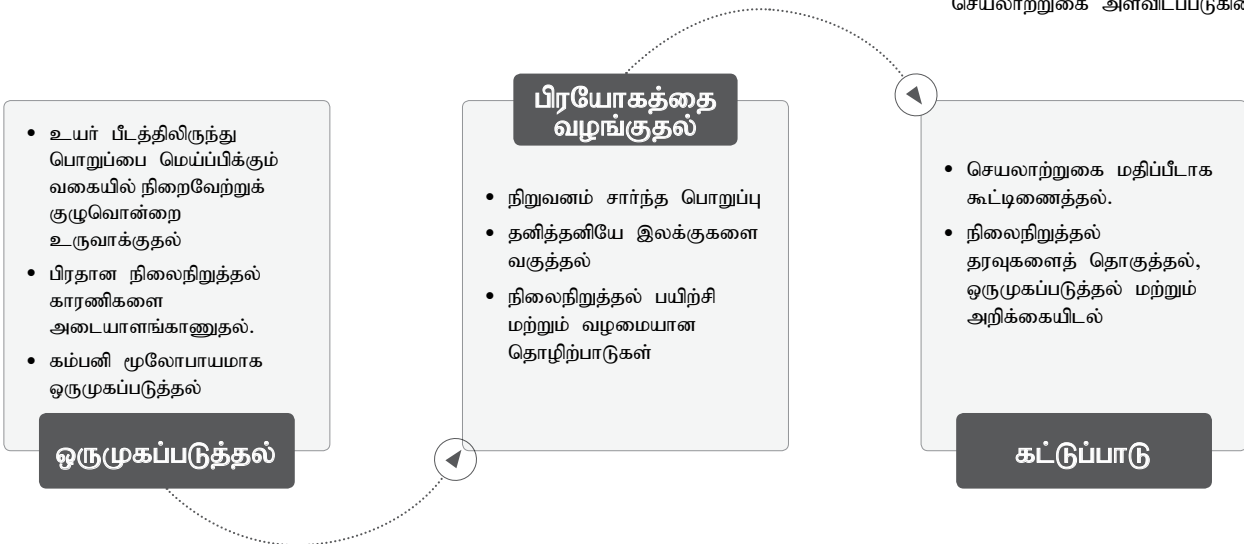
GRI 102-18 GRI 102-29 GRI 102-30 GRI 102-32

— நிலை நிறுத்தல் அறிக்கையிடல்

நிலைநிறுத்தல் செயற்பாடானது, நடைமுறைப்படுத்தக் கூடிய மற்றும் பரந்தளவிலான அணுகுமுறையொன்றைப் பாவித்து கம்பனியின் மூலோபாயம் மற்றும் தொழிற்பாடுகளை முன்னெடுத்து வருகின்றது. நிலைநிறுத்தல் என்பது, சாதாரணமாக ஒழுக்கம் பற்றிய-தொன்றல்ல. இது புதிய வருமான வளங்களை ஏற்படுத்தவும் கம்பனியின் செயலாற்றுகை மற்றும் நற்பெயரை மிகுதிப்படுத்துவதற்குமான குறுகியகால நன்மைகளை நீண்டகால நன்மைகளுடன் இணைத்துக் கொள்கின்றது. நிறுவனமொன்றின் வெற்றியில் சமூக, சுற்றாடல் சார்ந்த மற்றும் பொருளாதாரக் காரணிகளை இது அடையாளங்காண்கின்றது.

பேண்தரு செயலாற்றுகை முகாமைத்திற்கான எமது அணுகுமுறை.

வருமான உற்பத்தி, செலவினக் குறைப்பு, இடர்கால முகாமைத்துவம் மற்றும் நீண்டகாலப் பெறுமான உருவாக்கம் ஆகியவை உள்ளிட்ட பல்வேறு பிரமானங்களைப் பெறுமானத்தை உருவாக்குவதில் எமக்கு உதவும் மூலோபாய விவகாரமொன்றாகவே நாம் நிலைநிறுத்தல் செயற்பாட்டை நாம் அடையாளங்கண்டுள்ளோம். ஆகையால் முழுமையான பயன்களையும் அனுபவிக்கும் பொருட்டு நாம் அடையாளங்கண்டுள்ளோம். ஆகையால், முழுமையான பயன்களையும் அனுபவிக்கும் பொருட்டு நாம் வியாபார மூலோபாயங்களுக்குள் நிலைநிறுத்தல் செயற்பாட்டை ஒருமுகப்படுத்தி வருகின்றோம். ஆரோக்கியமிக்க நிலைநிறுத்தல் செயலாற்றுகை முகாமைத்துவத்தைப் பாவித்தே காரணிகள் ஏற்படுத்தப்பட்ட செயலாற்றுகை அளவிடப்படுகின்றது.

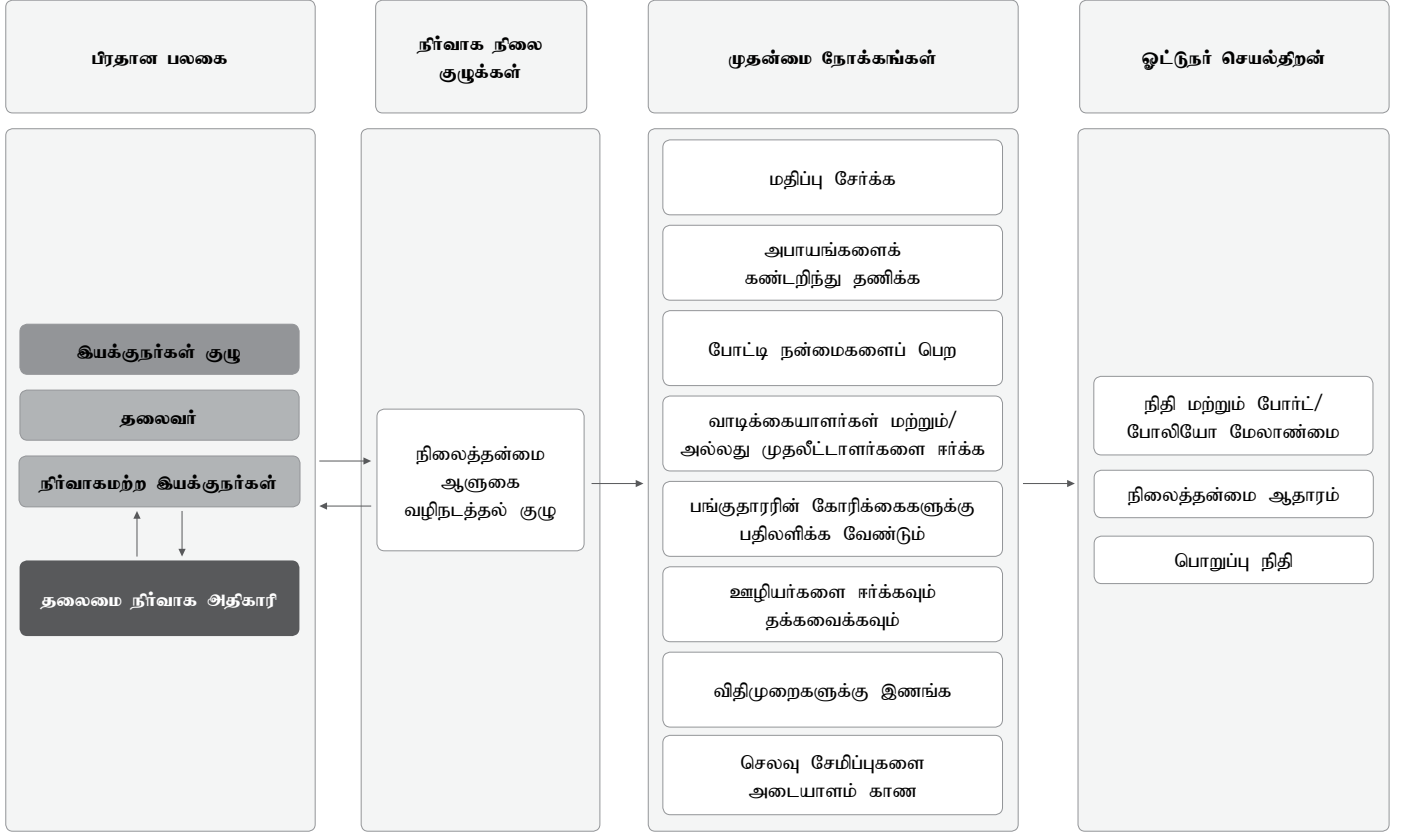


பொருளாதார, சூழல்சார்ந்த மற்றும் சமூக அம்சங்கள் குறித்த நிலைநிறுத்தல் செயலாற்றுகையை மீள்பார்வை செய்வதுடன் மூலோபாய நிலைநிறுத்தல் முன்னெடுப்புக்களை பிரதம நிறைவேற்று அலுவலர் ஊடாக சபைக்குப் பரிந்துரை செய்து அறிக்கையிட்டு வரும் கம்பனியின் நிறைவேற்று முகாமைத்துவக் குழுவை உள்ளடக்கிய நிலைநிறுத்தல் ஆளுமை வழிகாட்டல் குழுவொன்று தாபிக்கப்பட்டுள்ளது.

பெருநிறுவன ஆளுகை

பொறுப்பான காரியதரிசிகளாக இருப்பது

நாங்கள் நிலையானவர்கள் - புதிய “வழக்கம் போல் வணிகம்”



GRI 102-29 GRI 102-30 GRI 102-31

நிலைத்தன்மை அறிக்கையிடலுக்கான இயக்கிகள் - சுற்றுச்சூழல், சமூக மற்றும் நிர்வாகம் (ESG)

மக்கள் குத்தகை அதன் முதலீட்டாளர்களுக்கும் பங்குதாரர்களுக்கும் மூலோபாய மற்றும் வெளிப்படையான ஈ.எஸ்.ஐ. நடைமுறைகளின் நீண்டகால மதிப்பின் முக்கியத்துவத்தை அங்கீகரிக்கிறது. பாரம்பரிய கணக்கியல் நடைமுறைகளை விட நிறுவனத்தின் நிதி வாய்ப்புகள் மற்றும் செயல்பாட்டு செயல்திறனை மதிப்பிடுவதில் முதலீட்டாளர்களுக்கு ஈ.எஸ்.ஐ. தகவல் மிகவும் பொருத்தமானதாகவும் பயனுள்ளதாகவும் கருதப்படுகிறது. செலவு சேமிப்பு மற்றும் உற்பத்தித்திறன், இடர் மேலாண்மை, வருவாய் வளர்ச்சி மற்றும் சந்தை அணுகல், பிராண்ட் மதிப்பு மற்றும் நற்பெயர், பணியாளர் ஆட்சேர்ப்பு மற்றும் தக்கவைத்தல் மற்றும் மனித மூலதன மேலாண்மை உள்ளிட்ட முக்கிய வணிக இயக்கிகள் மீது ESG ஒரு தாக்கத்தை உருவாக்குகிறது.

சுற்றுச்சூழல் (E)	சமூக (S)	ஆளுகை (G)
<ul style="list-style-type: none"> நேரடி மற்றும் மறைமுக GHG உமிழ்வுகள் கார்பன் தீவிரம் நேரடி மற்றும் மறைமுக ஆற்றல் நுகர்வு ஆற்றல் தீவிரம் முதன்மை ஆற்றல் மூல நீர் மேலாண்மை கழிவு மேலாண்மை சுற்றுச்சூழல் கொள்கை 	<ul style="list-style-type: none"> தலைமை நிர்வாக அதிகாரி ஊதிய விகிதம் பாலின ஊதிய விகிதம் பணியாளர் வருவாய் விகிதம் பாலின வேறுபாடு பாகுபாடு இல்லாத கொள்கை மனித உரிமைகள் கொள்கை வாரிய பன்முகத்தன்மை 	<ul style="list-style-type: none"> வாரிய-பாத்திரங்களின் பிரிப்பு வாரியம்-வெளிப்படையான நடைமுறைகள் ஊக்க ஊதியம் நியாயமான தொழிலாளர் நடைமுறைகள் கொள்முதல் கையேடு நெறிமுறைகள் மற்றும் நடத்தை விதிமுறை லஞ்சம்/ஊழல் எதிர்ப்பு கொள்கை நிலைத்தன்மை அறிக்கை

— விஷயங்களின் இணையம் மற்றும் இணைய பாதுகாப்பு —

கணினிகள் சமரசம், தரவு மற்றும் பிற மதிப்புமிக்க நிறுவனத்தின் தகவல்களைத் திருடி, நிறுவனத்தின் நற்பெயரைக் கெடுக்கும் அதிக நிகழ்தகவு மற்றும் தாக்கத்தைக் கொண்ட பல நிறுவனங்கள் எதிர்கொள்ளும் சைபர் பாதுகாப்பு மற்றும் வளர்ந்து வரும் ஆபத்து.

இணைய பாதுகாப்பு என்பது நிறுவனம் மற்றும் அதன் சொத்துக்களை சைபர் கிரைம்களிலிருந்து பாதுகாக்க வடிவமைக்கப்பட்ட தொழில்நுட்பங்கள், செயல்முறை மற்றும் நடவடிக்கைகள் ஆகியவற்றைக் கொண்டுள்ளது. அமைப்புகள், நெட்வொர்க் மற்றும் தொழில்நுட்பங்களை வேண்டுமென்றே சுரண்டினாலும் பயனுள்ள

சைபர் பாதுகாப்பு சைபர் தாக்குதலின் அபாயத்தை குறைக்கிறது. சைபர் பாதுகாப்பை அதன் தகவல் பாதுகாப்பு மேலாண்மை அமைப்பின் முக்கிய அங்கமாக நிறுவனம் கருதுகிறது. (ஐ.எஸ்.எம்.எஸ்.) இது மூன்று தூண்களில் கட்டப்பட்டது; மக்கள், செயல்முறைகள் மற்றும் தொழில்நுட்பம்.



மக்கள்

- பணியாளர்கள் பயிற்சி மற்றும் விழிப்புணர்வை உருவாக்குதல்
- தொழில்முறை திறன்கள் மற்றும் தகுதிகள்
- திறமையான வளங்கள்



செயல்முறை

- தகவல் பாதுகாப்பு மேலாண்மை அமைப்பு (ISMS) - ISO27001: 2013 சான்றிதழ்
- ஆளுகை கட்டமைப்புகள்
- சிறந்த நடைமுறை மற்றும் இடர் மதிப்பீடு
- குறிப்பிட்ட கால தணிக்கை - டி.என்.வி.
- பாதிப்பு மதிப்பீடு மற்றும் ஊடுருவல் சோதனை (VAPT) - கே.பி.எம்.ஐ.



தொழில்நுட்பம்

- வெளிப்புற/பயர்வால்
- மின்னஞ்சல் பாதுகாப்பு நுழைவாயில்
- வலை பயன்பாடு/பயர்வால்
- இறுதி பயனர் பாதுகாப்பு (பயன்பாட்டுக் கட்டுப்பாடு, சாதனக் கட்டுப்பாடு, வலை வடிகட்டுதல், டி.எல்.பி, தரவு குறியாக்கம் மற்றும் மீட்கும் பொருட்கள்)
- இணைய/பயர்வால்
- WSUS சேவையகம்

நிறுவனத்தின் விவகாரங்கள் குறித்து இயக்குநர்கள் குழுவின் ஆண்டு அறிக்கை

பொறுப்பான காரியதரிசிகளாக இருப்பது

நிறுவனத்தின் விவகாரங்கள் குறித்த இயக்குநர்கள் குழுவின் வருடாந்திர அறிக்கை 2007 ஆம் ஆண்டின் 07 ஆம் இலக்க நிறுவனச் சட்டத்தின் பிரிவு 168 இன் படி வழங்கப்படுகிறது. மேலும் 2011 ஆம் ஆண்டின் 42 ஆம் இலக்க நிதி வணிகச் சட்டம் மற்றும் அதன்படி வழங்கப்பட்ட திசைகள், இலங்கையின் பட்டிய கணக்காளர் நிறுவனம் (சி.ஏ. இலங்கை) மற்றும் கொழும்பு பங்குச் சந்தையின் பட்டியல் விதிகள் வழங்கிய கார்ப்பரேட் ஆளுகைக்கான சிறந்த நடடமுறைக் குறியீடு.

1 — பொது

பீப்ஸ் லீசிங் மற்றும் நிதி பி.எல்.சிபின் இயக்குநர்கள் குழு பங்குதாரர்களுக்கு தணிக்கை செய்யப்பட்ட நிதிநிலை அறிக்கைகள் மற்றும் தணிக்கை செய்யப்பட்ட ஒருங்கிணைந்த நிதிநிலை அறிக்கைகள் ஆகியவற்றுடன் 2019 மார்ச் 31 ஆம் தேதியுடன் முடிவடைந்த ஆண்டிற்கான பங்குதாரர்களுக்கு ஒருங்கிணைந்த வருடாந்திர அறிக்கையை வழங்குவதில் மகிழ்ச்சி அடைகிறது. அனைத்து சட்டரீதியான தேவைகளுக்கும் இணங்க இந்த நிதிநிலை அறிக்கைகள் குறித்த அறிக்கை. இந்த அறிக்கையை இயக்குநர்கள் குழு 13 ஜூன் 2019 அன்று அங்கீகரித்தது.

2 — வணிகத்தின் தன்மை

[பிரிவு 168 (1) (அ)]
நிறுவனங்கள் சட்டம் 2007 இன் எண் 07

நிறுவனத்தின் மற்றும் அதன் துணை நிறுவனங்களின் வணிகத்தின் தன்மை மற்றும் கணக்கியல் காலத்தில் அதன் எந்த மாற்றமும்.

2.1 பார்வை, பணி மற்றும் பெருநிறுவன நடத்தை

நிறுவனத்தின் பார்வை மற்றும் பணி இந்த ஆண்டு அறிக்கையின் 12 ஆம் பக்கத்தில் வழங்கப்பட்டுள்ளது. பார்வை மற்றும் பணியை அடைவதில், அனைத்து இயக்குநர்களும் பணியாளர்களும் நிறுவனத்தின் வணிக நடத்தை மற்றும் நெறிமுறைகளில் குறிப்பிடப்பட்டுள்ளபடி, அவர்களின் செயல்பாடுகளை மிக உயர்ந்த நெறிமுறை தரங்களுக்கும் ஒருமைப்பாட்டிற்கும் நடத்துகிறார்கள்.

2.2 முதன்மை வணிக நடவடிக்கைகள்

நிறுவனத்தின் முதன்மை வணிக நடவடிக்கைகள் நிதி குத்தகைகள், கால கடன்கள், இஸ்லாமிய நிதி, விளிம்பு வர்த்தகம், காரணி, தங்க கடன்கள், கடன் கருவிகளை வழங்குதல் மற்றும் பொது வைப்புகளை திரட்டுதல் ஆகியவற்றை உள்ளடக்கியது. 31 மார்ச் 2019 நிலவரப்படி இந்நிறுவனத்திற்கு ஆறு துணை நிறுவனங்கள் இருந்தன, மேலும் இந்த துணை நிறுவனங்களின் வணிக நடவடிக்கைகளின் தன்மை எங்கள் ஆன்லைன் ரீவுஆடு அறிக்கையில் துணைத் தகவல்களில் விவரிக்கப்பட்டுள்ளது. நிறுவனம் அல்லது அதன் துணை நிறுவனங்கள் எந்தவொரு செயலிலும் ஈடுபடவில்லை, இது மதிப்பாய்வு செய்யப்பட்ட ஆண்டில் எந்தவொரு சட்டம் அல்லது ஒழுங்குமுறைகளையும் மீறிகிறது.

2.3 குழு கட்டமைப்பில் மாற்றங்கள்

29 மார்ச் 2019 அன்று ஸ்டெர்லிங் கேபிடல் இன்வெஸ்ட்மென்ட் (பிரைவேட்) லிமிடெட் தனியார் வேலைவாய்ப்பைத் தொடர்ந்து, பீப்ஸ் லீசிங் மெர்ச்சண்ட் டி.பொனான்ஸ் பி.எல்.சியின் உரிமையானது ஏர்பல் 2019 இல் நீர்த்தப்பட்டது, மேலும் இது பீப்ஸ் லீசிங் மற்றும் நிதி பி.எல்.சியின் கூட்டாளியாக கருதப்படுவதில்லை.

2.4 கிளை வலையமைப்பு

31 மார்ச் 2019 நிலவரப்படி நிறுவனத்தின் மொத்த கிளை வலையமைப்பு 103 முழுமையான கிளைகளையும் 101 சேவை மையங்களையும் உள்ளடக்கியது.

2.5 செயல்பாடுகளின் ஆய்வு

2018/19 ஆம் ஆண்டில் நிறுவனத்தின் நிதி நிலை மற்றும் செயல்திறன் பற்றிய ஒட்டுமொத்த மதிப்பீடு, நிதி முடிவுகள் மற்றும் சிறப்பு நிகழ்வுகள் குறித்த கருத்துகளுடன் 18 முதல் 19 பக்கங்களில் உள்ள தலைவரின் செய்தியில், 20 முதல் 23 பக்கங்களில் தலைமை நிர்வாக அதிகாரியின் மதிப்பாய்வு உள்ளது. மற்றும் இந்த வருடாந்திர அறிக்கையின் 78 முதல் 151 பக்கங்களில் செயல்படும் நிறுவனத்தைப் பார்க்கவும். இந்த அறிக்கைகள் நிறுவனத்தின் விவகாரங்கள் குறித்த இயக்குநர்கள் குழுவின் ஆண்டு அறிக்கையின் ஒருங்கிணைந்த பகுதியாகும். குழு வருவாய், முடிவுகள், சொத்துக்கள் மற்றும் பொறுப்புகள் ஆகியவற்றிற்கான பிரிவு வாரியான பங்களிப்பு இந்த ஆண்டு அறிக்கையின் 338 முதல் 339 பக்கங்களில் உள்ள நிதிநிலை அறிக்கைகளுக்கான குறிப்புகளில் வெளிப்படுத்தப்பட்டுள்ளது.

2.6 எதிர்கால பார்வை

உலகளாவிய சந்தை மற்றும் இலங்கை சந்தையில் உள்ள சவால்கள், வாய்ப்புகள் மற்றும் முன்னேற்றங்கள் ஆகியவற்றின் அடிப்படையில் நிறுவனத்தின் கண்ணோட்டம் இந்த ஆண்டு அறிக்கையின் 62 முதல் 65 பக்கங்களில் உள்ள குழல் பிரிவில் நிறுவனத்தை வைப்பதில் அமைக்கப்பட்டுள்ளது.

3 — நிதி அறிக்கைகள்

[பிரிவு 168 (1) (ஆ) ரூ (2)]

கணக்கியல் காலத்திற்கான நிறுவனம் மற்றும் குழுவின் நிதி அறிக்கைகளை பூர்த்தி செய்து கையொப்பமிட்டது.

சி.ஏ. இலங்கை வகுத்துள்ள இலங்கை கணக்கியல் தரநிலைகளின்படி தயாரிக்கப்பட்டுள்ள தலைவர் மற்றும் துணைத் தலைவரின் ஒப்புதலுடன் நிறுவனத்தின் மற்றும் குழுவின் நிதிநிலை அறிக்கைகள் தலைமை நிதி அதிகாரி மற்றும் தலைமை நிர்வாக அதிகாரியால் முறையாக சான்றளிக்கப்பட்டன. 2007 ஆம் ஆண்டின் எண் 07 இன் நிறுவனச் சட்டத்தின் தேவைகளுக்கு இணங்க, இந்த ஆண்டு அறிக்கையின் 221 முதல் 369 பக்கங்களில் தோன்றும்.

3.1 நிதி அறிக்கையிலுக்கான இயக்குநர்களின் பொறுப்பு

2007 ஆம் ஆண்டின் 07 ஆம் இலக்க நிறுவனச் சட்டத்தின் 150 (1), 151, 152, மற்றும் 153 (1) மற்றும் (2) பிரிவுகளின் அடிப்படையில், நிறுவனத்தின் நிதி அறிக்கையைத் தயாரிப்பதற்கு நிறுவனத்தின் மற்றும் குழுவின் இயக்குநர்கள் குழு பொறுப்பாகும். நிறுவனம் மற்றும் குழுவின் நிதி நிலை மற்றும் செயல்திறன் பற்றிய உண்மையான மற்றும் நியாயமான பார்வையை பிரதிபலிக்கும் நிறுவனம் மற்றும் குழு. இது சம்பந்தமாக, எஸ்.எல்.எ.பி. ஆர்.எஸ் மற்றும் எல்.கே.ஏ.எஸ் ஆகியவற்றின் தேவைகளுக்கு இணங்க, லாபம் அல்லது இழப்பு அறிக்கை, நிதி நிலை அறிக்கை, பங்கு மாற்றங்களின் அறிக்கை மற்றும் பணப்புழக்கங்களின் அறிக்கை ஆகியவை தயாரிக்கப்பட்டுள்ள என்பதை இயக்குநர்கள் குழு உறுதிப்படுத்த விரும்புகிறது. 1995 ஆம் ஆண்டின் இலங்கை கணக்கியல் மற்றும் தணிக்கை தர நிர்ணயச் சட்டம் மற்றும் 2007 ஆம் ஆண்டின் 07 ஆம் இலக்க நிறுவனங்கள் சட்டம், 2011 ஆம் ஆண்டின் 42 ஆம் இலக்க நிதி வணிகச் சட்டம் மற்றும்.

பொறுப்பான காரியதரிசிகளாக இருப்பது

நிறுவனத்தின் விவகாரங்கள் குறித்து இயக்குநர்கள் குழுவின் ஆண்டு அறிக்கை

சி.ஏ. இலங்கை வழங்கிய கார்ப்பரேட் கவர்னன்ஸ் குறித்த சிறந்த நடைமுறைகளின் குறியீடு.

பக்கம் 213 இல் வழங்கப்பட்ட "இயக்குநர்களின் அறிக்கை" நிதி அறிக்கையிடலுக்கான பொறுப்பு இந்த அறிக்கையின் ஒருங்கிணைந்த பகுதியாகும்.

3.2 நிதி முடிவுகள் மற்றும் ஒதுக்கீடுகள் —

வட்டி வருமானம்

நிறுவனம் மற்றும் குழுவின் மொத்த வட்டி வருமானம் ரூ. 30,836.30 மில்லியன் (2017/18 இல் ரூ. 26,704.64 மில்லியன்) மற்றும் 31 மார்ச் 2019 உடன் முடிவடைந்த ஆண்டிற்கு முறையே 32,234.34 மில்லியன் (2017/18 இல் ரூ. 27,582.05 மில்லியன்). வட்டி வருமானத்தைப் பற்றிய கூடுதல் விளக்கமான பகுப்பாய்வு குறிப்பு 6.1 இல் 244 ஆம் பக்கத்தில் உள்ள நிதிநிலை அறிக்கைகளுக்கு கொடுக்கப்பட்டுள்ளது.

செயல்திறன் மற்றும் ஒதுக்கீடுகள்

நிறுவனம் மற்றும் குழு நிகர லாபம் ரூ. 4,416.12 மில்லியன் மற்றும் 2018/19 நிதியாண்டில் முறையே 5,011.27 மில்லியன் (2017/18 இல் ரூ. 4,309.33 மில்லியன் மற்றும் ரூ. 5,017.71 மில்லியன்). இது நிறுவனத்தின் நிகர லாபத்தை 2.48% அதிகரிப்பதைக் குறிக்கிறது. இருப்பினும், முந்தைய ஆண்டுடன் ஒப்பிடுமபோது குழு நிகர லாபம் 0.13% குறைந்துள்ளது.

நிறுவனத்தின் செயல்திறன் மற்றும் இலாபத்தை கையகப்படுத்துதல் பற்றிய விவரங்கள் பின்வருமாறு அட்டவணைப்படுத்தப்பட்டுள்ளன:

நிறுவனம்	2018/19	2017/18
	ரூ. மில்லியன்	ரூ. மில்லியன்
வருமான வரிக்கு முன் லாபம்	6,585.26	5,769.67
வருமான வரி செலவு	(2,169.14)	(1,460.34)
ஆண்டுக்கான லாபம்	4,416.12	4,309.33
முந்தைய ஆண்டை விட லாபம் கொண்டு வரப்பட்டது	11,502.16	9,400.08
தொடக்க நிலுவைகளை மறுசீரமைத்தல்	(755.90)	—
ஒதுக்கீட்டிற்கு கிடைக்கின்ற லாபம்	15,162.38	13,709.41
நிதியமைப்பு		
முந்தைய/நடப்பு ஆண்டிற்கான செலுத்தப்பட்ட ஈவுத்தொகை	(1,974.83)	(1,974.83)
மற்ற விரிவான வருமானம்	(4.94)	(16.95)
இருப்புக்களுக்கு இடமாற்றம்	(220.81)	(215.47)
இருப்புகளிலிருந்து இடமாற்றம்	400.00	—
மொத்த ஒதுக்கீடுகள்	(1,800.58)	(2,207.25)
பயன்படுத்தப்படாத லாபம்	13,361.80	11,502.16

வரிவிதிப்பு வழங்குதல்

1 நவம்பர் 2018 அன்று சான்றளிக்கப்பட்ட 2018 ஆம் ஆண்டின் 35 ஆம் இலக்க நிதிச் சட்டத்தின்படி, நிதி வழங்கல் காரணமாகக் கூறப்படும் மதிப்பு கூட்டலில் 7% என்ற விகிதத்தில் அரசாங்கம் 2018 அக்டோபர் 1 முதல் 20 டிசம்பர் 3121 வரை கடன் திருப்பிச் செலுத்தும் வரியை அறிமுகப்படுத்தியுள்ளது. சேவைகள்.

இது வங்கிகள் மற்றும் டிஜிடி களின் ஓரங்களில் எதிர்மறையான தாக்கத்தை ஏற்படுத்தியது. இது நிறுவனத்தின் ஒட்டுமொத்த லாபத்தை பாதித்தது. இது 2018/19 நிதியாண்டில் ஒரு பகுதியளவு தாக்கத்தை ஏற்படுத்தியிருந்தாலும், லாபத்தின் மீதான முழு தாக்கத்தையும் வரும் ஆண்டுகளில் எதிர்பார்க்கலாம்.

ஆண்டில் சம்பாதித்த இலாபங்களுக்கு பொருந்தக்கூடிய வருமான வரி விகிதம் 28% (2017/18 இல் 28%) ஆகும். பரிசீலிக்கப்பட்ட காலத்திற்கு நிதி சேவைகளுக்கான வாட் விகிதம் 15% ஆக இருந்தது (2017/18 இல் 15%). அதன்படி, நிறுவனத்தின் நடப்பு ஆண்டு வருமான வரி செலவு ரூ. 2,169.14 மில்லியன் மற்றும் வருமான வரி செலவு மற்றும் நிறுவனத்தின் மற்றும் குழுவின் ஒத்திவைக்கப்பட்ட வரி சொத்து/பொறுப்பு பற்றிய விரிவான குறிப்பு நிதி அறிக்கைகளுக்கு முறையே 17 மற்றும் 42 குறிப்புகளில் வெளிப்படுத்தப்பட்டுள்ளது.

சொத்து, ஆலை மற்றும் உபகரணங்கள் மற்றும் அருவமான சொத்துக்கள்

2019 மார்ச் 31 ஆம் தேதியுடன் முடிவடைந்த ஆண்டில் நிறுவனம் மற்றும் குழுவின் சொத்து, ஆலை மற்றும் உபகரணங்கள் (முலதனப் பணிகள் முன்னேற்றம் உட்பட) ஆகியவற்றின் மொத்த முலதனச் செலவு ரூ. 147.67 மில்லியன் மற்றும் முறையே 257.37 மில்லியன் (2017/18 இல் ரூ.170.35 மில்லியன் மற்றும் ரூ. 412.26 மில்லியன்).

நிறுவனத்தின் அல்லது அதன் துணை நிறுவனங்களின் நிலையான சொத்துகளில் வேறு குறிப்பிடத்தக்க மாற்றங்கள் ஏதும் இல்லை என்பதை இயக்குநர்கள் உறுதிப்படுத்துகின்றனர், மேலும் குறிப்பு 32.4 இல் வெளிப்படுத்தப்பட்டுள்ளபடி நிலத்தின் சந்தை மதிப்புக்கு புத்தக மதிப்புடன் கணிசமான வேறுபாடு இல்லை.

31 மார்ச் 2019 உடன் முடிவடைந்த ஆண்டில் நிறுவனம் மற்றும் குழு ரூ. 8.62 மில்லியன் மற்றும் அருவமான சொத்துக்களைப் பெற முறையே 12.19 மில்லியன். (2017/18 ஆம் ஆண்டில், அருவமான சொத்துக்களைப் பெற முறையே ரூ. 36.75 மில்லியன் மற்றும் ரூ. 145.30 மில்லியன் முதலீடு செய்தது).

சொத்து, ஆலை மற்றும் உபகரணங்கள் மற்றும் அருவமான சொத்துக்களின் விவரங்கள் நிதி அறிக்கைகளுக்கு 303 முதல் 309 பக்கங்களில் உள்ள குறிப்புகள் 32 மற்றும் 33 இல் வழங்கப்பட்டுள்ளன.

கட்டற்ற நிலம் மற்றும் கட்டிடம்

இந்த வருடாந்திர அறிக்கையின் பக்கம் 307 இல் உள்ள குறிப்பு 32.4 மற்றும் நிறுவனத்தின் மற்றும் குழுமத்திற்கு சொந்தமான கட்டற்ற நிலம் மற்றும் கட்டிடங்களின் நிகர புத்தக மதிப்பு, மார்ச் 31, 2019 நிலவரப்படி, நிதியில் சேர்க்கப்பட்டுள்ளது. அறிக்கைகள் ரூ. 564.78 மில்லியன் மற்றும் முறையே 2,956.61 மில்லியன்.

முதலீடுகள்

நிறுவனம் வைத்திருக்கும் முதலீடுகளின் விவரங்கள் 269 முதல் 273 பக்கங்களில் உள்ள குறிப்புகள் 23, 24, 27 மற்றும் 28 மற்றும் நிதி அறிக்கைகளுக்கு 294 முதல் 297 வரை வெளிப்படுத்தப்பட்டுள்ளன.

நிறுவனத்தின் விவகாரங்கள் குறித்து இயக்குநர்கள் குழுவின் ஆண்டு அறிக்கை

பொறுப்பான காரியதரிசிகளாக இருப்பது

உரிமை முதல்

கூறப்பட்ட மூலதனம்

2019 மார்ச் 31 ஆம் திகதி கம்பனியினதும் குழுவினதும் கூறப்பட்ட மூலதனம் ரூ. 13236.07 மில்லியன் என்பதுடன், கடந்த நிதியாண்டுடன் ஒப்பிடுகையில் மாறவில்லை.

ஒதுக்குகள்

2019 மார்ச் 31 ஆம் திகதி கம்பனியினதும் குழுவினதும் மொத்த ஒதுக்குகளாக ரூ. 15,367.28 மில்லியன் மற்றும் ரூ. 17,476.37 மில்லியனாகும். மேற்பார்வையின் கீழான நிதியாண்டில் தக்க வைக்கப்பட்ட வருவாய்களிலிருந்து ஒதுக்குகளுக்கு ரூ. 220.81 மில்லியனாக மாற்றமடைந்தது. ஒதுக்குகளின் அசைவு பற்றிய தகவல்கள் உரிமை முதலில் மாற்றங்கள் பற்றிய கூற்றில் பக்கங்கள் 224-225 மற்றும் நிதிக் கூற்றுக்களுக்கான குறிப்புக்கள் 45 - 48 வரை தரப்பட்டுள்ளது.

கடன் மூலதனம்

2018/19 நிதியாண்டில் ஒவ்வொன்றும் ரூ. 100 முகப்பு விலை கொண்ட ரூ. 60 மில்லியன் பரந்த, பாதுகாப்பற்ற, மீட்கக் கூடிய கடன் பத்திரங்களை கம்பனி விநியோகித்துள்ளது. இவை 2018 ஏப்ரல் 28 ஆம் திகதி CSE இன் முதன்மை சபையில் பட்டியலிடப்பட்டன. கடன் மூலதனம் பற்றிய விபரங்கள் குறிப்பு 38 இல் தரப்பட்டுள்ளதுடன், கம்பனியின் கடன் பத்திரங்களின் முழுமையான பகுப்பாய்வு பற்றி குறிப்பு 38.2 இல் தரப்பட்டுள்ளது.

மூலதன நிறைவு

கம்பனியின் வரிசை 1 மூலதன விகிதம் மற்றும் ஏனைய மூலதன விகிதங்கள் ஊடகங்களுக்கு இன் புதிய மூலதன நிறைவுத் தேவைகளுக்கமைய 17.36 வீதம் மற்றும் 15.20 விகிதமாகும். குறைந்த மூலதன தேவைகள் பற்றிய ஆண்டறிக்கையில் பக்கம் 167 இல் தரப்பட்டுள்ளது.

4 – வெளிவாரி கணக்காய்வாளர்

பிரிவு 168 (1) (கி) (ஐ) மற்றும் (ஒ)

மேற்கூறப்பட்ட பிரிவுகள் கம்பனி மற்றும் அதன் துணைக்கம்பனிகளால் செலுத்த வேண்டிய தொகையாக தனியான வெளிக் கூறல்களுடன், கம்பனி மற்றும் குழுவின் நிதிக் கூற்றில் கணக்காய்வாளரின் அறிக்கையை விபரிக்கின்றது. கணக்கீட்டுக் காலப்பகுதியில் கணக்காய்வு கட்டணங்களும் ஏனைய சேவைக் கட்டணங்களும் கணக்காய்வாளருக்கு செலுத்தப்படுவதுடன் கம்பனி மற்றும் அதன் துணைக்கம்பனிகளுடனான கணக்காய்வாளரின் உறவு அல்லது ஏதேனும் வட்டியை விபரிக்கின்றது.

4.1 கணக்காய்வாளர்களும் அவர்களது சயாதினமும்

மீள்பார்வையின் கீழான வருடத்தின் கம்பனியின் கணக்காய்வாளர்களாக பட்டயக் கணக்காளர்களான Messrs Ernest & Young அவர்கள் சேவையாற்றினர். மேற்குறிப்பிட்ட பட்டயக் கணக்காளர்களின் சாற்றுதல்களுக்கமைய கணக்காய்வாளர் இப்பந்தியில் வெளிக் கூறல் செய்யப்பட்டதை தவிர்த்து கம்பனி அல்லது அதன் துணைக் கம்பனிகளிடம் உறவையோ அல்லது வட்டியையோ கொண்டிருக்கவில்லை.

4.2 கணக்காய்வாளர் அறிக்கை

கம்பனியினதும் குழுவினதும் நிதிக் கூற்றுக்கள் மீதான கணக்காய்வாளர் அறிக்கை பக்கம் 216 - 219 வரை தரப்பட்டுள்ளது.

4.3 கணக்காய்வாளரின் ஊதியம்

கணக்காய்வுக்காகவும் அது தொடர்பான சேவைக்காகவும் அதே போன்று அதற்கான சேவைகள் உள்ளடங்கிய கணக்காய்வற்ற சேவைக்காக பட்டயக் கணக்காய்வுக்காக Messrs Earnst & Young அவர்களுக்கு கீழ்வரும் தொகைகள் செலுத்தப்பட்டது.

4.4 கணக்காய்வாளரின் நியமனம்

2018 ஆம் ஆண்டின் இல. 19 கொண்ட தேசிய கணக்காய்வு சட்டத்தின் பிரிவு 55 இன் பிரகாரம் பீப்பிள்ஸ் லீசிங் அன்ட் பிளான்ஸ் பீஸிசி நிறுவனத்தின் கணக்காய்வு உரிமை முதல் எனும் வரைவிலக்கணத்தின் கீழ் வருவதுடன் கணக்காய்வாளர் நாயகத்தால் அதிகாரம் வழங்கப்பட்ட கணக்காய்வாளர் நாயகம் அல்லது வேறொருவர் நிதியாண்டை உறுதி செய்வதற்காக கம்பனியின் கணக்காய்வை மேற்கொள்ள வேண்டும்.

5 – வருடத்தினுள் கணக்கீட்டுக் கொள்கைகளும் மாற்றங்களும்

பிரிவு 168 (1) (ஈ) மீள்பார்வையின்

கீழ் வருடத்தினுள் கணக்கீட்டுக் கொள்கையினுள் ஏற்படுத்தப்படும் ஏதேனும் மாற்றங்கள்.

மிதமிஞ்சிய வெளிப்படுத்தலை குறைக்கவும் நிதிக் கூற்றுக்களை பரப்புவதற்கும் கணக்கீட்டுக் கொள்கைகளை சமர்ப்பிப்பதில் மாற்று வடிவமொன்று பயன்படுத்தப்பட்டுள்ளது. இந்நிதிக் கூற்றுக்களின் சமர்ப்பிப்பு பற்றிய இலங்கை கணக்கீட்டு நியமங்கள் LKAS - 1 கீழ் இலங்கை சட்டம் இல. 7 கொண்ட பிரிவு 168 (1) (இ) பிரகாரம் அமைந்துள்ளன.

குறிப்பிடத்தக்க கணக்கீட்டுக் கொள்கைகள் பக்கங்கள் 227 - 339 வரை தரப்பட்டுள்ளது. ஏற்கப்பட்ட கணக்கீட்டு கொள்கைகளில் குறிப்பிடத்தக்க மாற்றங்கள் குறிப்பு 3.3 பக்கங்கள் 232 - 233 வரை தரப்பட்டுள்ளது.

கட்டணம்	நிறுவனம்		குழு	
	2018/19 ரூ. மில்லியன்	2017/18 ரூ. மில்லியன்	2018/19 ரூ. மில்லியன்	2017/18 ரூ. மில்லியன்
கணக்காய்வு மற்றும் அதனுடன் தொடர்பான சேவைகள்	7.46	6.99	12.57	10.69
கணக்காய்வில்லாத ஏனைய சேவைகள்	5.73	4.35	6.71	6.67

பொறுப்பான காரியதரிசிகளாக இருப்பது

நிறுவனத்தின் விவகாரங்கள் குறித்து இயக்குநர்கள் குழுவின் ஆண்டு அறிக்கை

6 — இயக்குநர் சபை

பிரிவு 168 (1) (உ) (உ) (ஏ)

கணக்கீட்டுக் காலப்பகுதியில் கம்பனி மற்றும் அதன் துணைக்கம்பனியின் இயக்குநர்களுக்கு செலுத்தப்பட்ட ஊதியம் மற்றும் ஏனையவைகள் மற்றும் கம்பனி தனது துணைக்கம்பனிகளின் இயக்குநர் குழுமம் பற்றிய தகவல்கள், கம்பனி மற்றும் அதன் துணைக்கம்பனிகளின் வட்டிப் பதிவேடுகளின் விபர பதிவுகள் பற்றி இப்பிரிவு விபரிக்கின்றது.

6.1 சுயவிபரங்கள்

இயக்குநர் சபையின் அங்கத்தவர்களின் பெயர்களுடன் அவர்களது சுயவிபரங்கள், திறமைகள் மற்றும் அனுபவங்கள் பக்கங்கள் 26 - 28 வரை தரப்பட்டுள்ளது.

6.2 சபை ஆற்றுகையும் மதிப்பீடும்

குழு செயல்திறன்

இயக்குநர் சபையின் ஆற்றுகையை மதிப்பீடு செய்வதற்கு பயன்படுத்தப்படும் முறை கூட்டுறவு ஆட்சியின் பிரிவு பக்கங்கள் 48 - 49 வரை தரப்பட்டுள்ளது.

6.3 இயக்குநர்களின் குறிப்பிடத்தக்க

பகுதிகளும்/ஏனைய இயக்குநர்

குழுமங்களும்

ஏனைய நிர்வாகிகளின் தகவல்களும் இப்போதைய தலைவர்களின் குறிப்பிட்ட நிலைமைகளும். பக்கங்கள் 27 - 28 வரை தரப்பட்டுள்ளது.

6.4 பதவி விலகலும் நியமனங்களும்

நிறைவேற்றதிகாரமற்ற இயக்குநர் திரு. ஆர். எம். ஜயசேன சுயாதீன அலுவலகத்திலிருந்து 2018 ஜூன் 17 ஆம் திகதி ஓய்வுபெற்றார். நிறைவேற்று அதிகாரமற்ற இயக்குநரான கலாநிதி அலி அஸ்கர் சாபிர் குலாம் ஹுசைன் அவர்கள் 2018 அக்டோபர் 14 ஆம் திகதி சுயாதீன அலுவலகத்திலிருந்து பதவி விலகினார்.

சபையின் சமநிலையை வலுவூட்டுவதற்காக கலாநிதி கே.டீ. குணவர்தன மற்றும் திரு. என். டப்ளிங். ஏ. எம். யூ. கே. கே. ஈ. வீரசிங்க நிறைவேற்றதிகாரமற்ற சுயாதீன இயக்குநர்களாக 2018 அக்டோபர் 09 ஆம் திகதி நியமிக்கப்பட்டனர்.

திரு. ரொஹான் பத்திரகே அவர்களுக்கு பதிலாக திருமதி. கோட்டகொட கெதர லக்மினி தில்ருக்ஷி கோட்டகொட People's Leasing கம்பனியின் கம்பனி செயலாளராக 2018 ஜூலை 30 ஆம் திகதி நியமிக்கப்பட்டார்.

6.5 இயக்குநர்களின் ஊதியம்

2018 மார்ச் 31 ஆம் திகதி முடிவடையும் வருடத்திற்கான கம்பனி மற்றும் குழுவினால் இயக்குநர்களின் கட்டணங்கள் மற்றும் ஊதியங்கள் ரூ. 9.69 மில்லியன் மற்றும் ரூ. 18.61 மில்லியன் செலுத்தப்பட்டன. நிதிக் கூற்றுக்களுக்கான குறிப்பு 15 இல் தரப்பட்டுள்ளது.

6.6 கொடுக்கல்வாங்கல்களில் வட்டி

பதிவேடு/இயக்குநர்களின் வட்டி

2007 ஆம் ஆண்டின் இல. 07 கொண்ட கம்பனிச் சட்டத்திற்கமைய, வட்டிப் பதிவேடு கம்பனியால் பராமரிக்கப்படுகின்றது. 2007 ஆம் ஆண்டின் இல. 07 கொண்ட கம்பனிச் சட்டத்தின் பிரிவு 192 (2) பிரகாரம் கம்பனியின் கொடுக்கல் வாங்கல்களில் அவர்களது வட்டி பற்றி கம்பனியின் இயக்குநர்கள் பொதுவான சாற்றுதலை வெளியீட்டுள்ளனர். கொடுக்கல் வாங்கல்களுடன் தொடர்பான தரப்பு பக்கங்கள் 343 - 344 வரை தரப்பட்டுள்ளது.

6.7 பங்குகளில் இயக்குநர்களின் வட்டி

2007 ஆம் ஆண்டின் இல. 07 கொண்ட கம்பனிச் சட்டத்தின் பிரிவு 200 பிரகாரம் கம்பனியில் அவர்களது பங்கு மற்றும் வேறு கையகப்படுத்தல்கள் பற்றி இயக்குநர்கள் சபையிடம் வெளிக்கூறல் செய்துள்ளனர். மேலதிக விபரங்கள் முதலீட்டாளர் உறவுகள் பக்கங்கள் 372 - 382 வரை தரப்பட்டுள்ளது.

6.8 கூட்டங்கள்

கூட்டுறவு ஆட்சிய அறிக்கையில் பக்கங்கள் 46 - 48 வரை தரப்பட்டுள்ளது.

7 — தகவல்களை பகிர்தல்

முதலீட்டாளர் உறவுகள் எனும் தலைப்பின் கீழ் பக்கங்கள் 372 - 382 வரை தரப்பட்டுள்ளது.

7.1 பங்குதாரர்களின் சமத்துவம்

சகல பங்குதாரர்களும் சமமாக நடத்தப்படுவதை கம்பனி உறுதி செய்கின்றது.

7.2 சாதாரண பங்குகளின் மீதான

பங்கீலாபங்கள்

2018 ஜனவரி 11 ஆம் திகதி சாதாரண பங்குதாரர்களுக்கு ஒரு பங்கிற்கு ரூ. 0.75 இடைக்கால பங்கீலாபம் செலுத்தப்பட்டது. 2019 மார்ச் 31 ஆம் திகதி முடிவடையும் வருடத்திற்காக ஒரு பங்கிற்கு ரூ. 0.58 ஆக இயக்குநர்களால் பரிந்துரை செய்யப்பட்டது. இது பங்கீலாப முறையில் செலுத்தப்படும். மேலும் கம்பனியின் கட்டுரைகள் மற்றும் சங்கம் எனும் தலைப்பிற்கமைய 2019 ஜூலை 31 ஆம் திகதி நடத்தப்படும் வருடாந்த பொதுக் கூட்டத்தில் பங்குதாரர்களால் இப்பங்கீலாபம் அனுமதிக்கப்பட வேண்டும்.

2007 ஆம் ஆண்டின் இல. 07 கொண்ட கம்பனிச் சட்டத்தின் பிரிவு 56 (3) மற்றும் கொ.ப.சந்தையின் பட்டியல் விதிகளின் பிரகாரம் கம்பனியானது கடன்தீர்வுத்திறத்தை பூர்த்தி செய்ய வேண்டுமென்பதை இயக்குநர் சபை உறுதி செய்ய வேண்டும். பிரிவு 56 (2) பிரகாரம் இயக்குநர் சபை மேற்குறித்த சட்ட ஏற்பாடுகளுக்கமைய ஒவ்வொரு பங்கீலாப கொடுப்பனவு தொடர்பில் கடன்தீர்வுத்திறன் கூற்றின் கணக்காய்வாளர்களின் மீது சான்றிதழ்களை பெற்றிருக்கின்றனர்.

நிறுவனத்தின் விவகாரங்கள் குறித்து இயக்குநர்கள் குழுவின் ஆண்டு அறிக்கை

8 — நன்கொடையும் CSR உம்

பிரிவு 168 (1) (ஏ)

கணக்கியல் காலத்தில் நிறுவனம் செய்த மொத்த நன்கொடைகள்.

கணக்கீட்டு காலப்பகுதியில் மொத்த நன்கொடை கம்பனியால் செலுத்தப்படும். 2018/19 நிதியாண்டில் இறுதி வருடாந்த பொதுக் கூட்டத்தில் நிறைவேற்றப்பட்ட தீர்மானத்திற்கமைய கூட்டு சமூகப் பொறுப்பு நடவடிக்கைகளின் ஊடாக நன்கொடைகளாக ரூ. 121.3 மில்லியன் கம்பனியால் செலுத்தப்பட்ட அதேவேளை 2017/18 களில் ரூ. 101.53 மில்லியனாகும். கம்பனியின் கூட்டு சமூக பிரிவானது கூட்டு சமூகப் பொறுப்புக்களை கையாள்கின்றது. கம்பனியின் ஊடுசு முயற்சிகள் பக்கங்கள் 130 - 136 வரை தரப்பட்டுள்ளது.

9 — கூட்டுறவு ஆட்சி

[சிறந்த நடைமுறையின் குறியீடு D.6, D.6.1, D.2, D.1.4]

இயக்குநர் சபையானது கம்பனியின் கூட்டுறவாட்சி அடிப்படைகளை அபிவிருத்தி செய்வதற்கு அர்ப்பணிப்புடன் செயற்படுகின்றது அத்துடன் நடைமுறைகள் மற்றும் செயன்முறைகள் அடங்கலாக கூட்டுறவாட்சி பட்டியங்களை ஏற்றுக் கொண்டுள்ளது.

மேற்படி கூட்டுறவாட்சி பட்டியங்களை ஏற்றுக் கொண்டதன் பின்னர் கம்பனியானது CS Sri Lanka ஆல் வெளியிடப்பட்ட கூட்டுறவாட்சி மீதான சிறப்பு நடைமுறை மற்றும் இல. 07 கொண்ட கம்பனிச் சட்டத்தின் ஒழுங்குகள் என்பவற்றிற்கேற்ப செயற்படுவதை சபை உறுதி செய்கின்றது.

இயக்குநர்களின் சாற்றுதல்கள் பின்வருமாறு:

1. சட்டம் மற்றும் ஒழுங்குகளை மீறும் வகையில் கம்பனியானது செயற்படவில்லை
2. சகல பங்குதாரர்களும் சமத்துவமாக நடத்தப்படுவதை கம்பனி உறுதி செய்கிறது
3. வியாபாரம் என்பது தொடர் நிகழ்வாகும்
4. உள்ளக கட்டுப்பாட்டின் திறன்கள் மற்றும் வெற்றிகரமான நெறிமுறைகள் மற்றும் நட்ட ஆபத்து முகாமைத்துவம் கம்பனியால் பின்பற்றப்படுகின்றது.

இவ்விடயத்தில் எடுக்கப்பட்ட நடைமுறை பற்றி கூட்டுறவாட்சி அறிக்கையில் பக்கங்கள் 37 - 53 வரை தரப்பட்டுள்ளது.

5. அவர்களது அறிவுக்கெட்டிய வகையில் கம்பனியின் வியாபார நடவடிக்கை மற்றும் விழுமியங்களின் கோவை மீறப்படவில்லை.

9.1 சபைத் துணைக் குழுக்கள்

சபைக் கணக்காய்வுக் குழு, சபை ஒருங்கிணைக்கப்பட்ட முகாமைத்துவம் மற்றும் ஊதியம் நியமனக் குழு மற்றும் தொடர்பான தரப்பு கொடுக்கல் வாங்கல்களின் மீள்பார்வைக் குழு என்பன போதியளவு தகைமைகள் மற்றும் அனுபவங்கள் கொண்ட இயக்குநர்களின் வழிகாட்டலின் கீழ் சபைத் துணைக்குழுக்களாக இயங்குகின்றன.

மேற்படி குழுக்களின் உள்ளடக்கம் ஆண்டறிக்கையில் பக்கங்கள் 45 - 48 வரை தரப்பட்டுள்ளது.

9.2 சட்டம் மற்றும் ஒழுங்குகளை பின்பற்றதல்

இயக்குநர்களின் அறிவுக்கெட்டிய வகையில் கம்பனியும் குழுவும் சட்டம் மற்றும் ஒழுங்குகளுக்கெதிராக எந்தவொரு நடவடிக்கையிலும் ஈடுபடவில்லை.

9.3 அரசாங்கத்தின் கட்டணங்கள்

சகல அரசாங்க கட்டணங்களும் மற்றும் ஏனைய நிறுவனங்களுக்கான கட்டணங்களும் ஊழியர்களுக்கான கட்டணங்களும் ஏற்கனவே செலுத்தப்பட்டுள்ளன.

9.4 சூழல் பாதுகாப்பு

கம்பனியும் குழுவும் சூழலை மாசுபடுத்தும் எந்தவொரு நடவடிக்கைகளிலும் ஈடுபடவில்லை.

9.5 ESG அறிக்கையில்

சூழல், சமூக, ஆட்சி, பரிசீலனைகள் கம்பனி தந்திரோபாயத்தை நிறைவேற்றவும் பெறுமதியை உருவாக்கவும் கம்பனியின் திறனில் தாக்கம் செலுத்தும் ESG நட்ட ஆபத்துக்கள் மற்றும் சந்தர்ப்பங்கள் பக்கம் 52 இல் தரப்பட்டுள்ளது.

10 — ஒப்புதல்

பிரிவு 168 (1) (கே)

அறிக்கையின் பொருளடக்க ஒப்புதல்/சபையின் சார்பாக இரண்டு தலைவர்களும் இரண்டு நிறுவன செயலாளர்களினதும் கையெழுத்துக்கள்

சபையின் இரண்டு இயக்குநர்கள் மற்றும் கம்பனி செயலாளருக்குப் பதிலாக அறிக்கையின் உள்ளடக்கங்கள்/ கையொப்பங்களின் ஒப்புதல் பக்கம் 59 இல் வெளிக் கூறல் செய்யப்பட்டுள்ளது.

11 — பங்குதாரர் முகாமைத்துவமும் ஒருங்கிணைப்பு அறிக்கைகளும்

கம்பனியானது தனது வாடிக்கையாளர்கள், ஊழியர்கள், முதலீட்டாளர்கள், வியாபார பங்காளர்கள், சமுதாயம் மற்றும் சூழல் என்பவற்றை உள்ளடக்கிய பங்குதாரர்களை முகாமைத்துவம் செய்ய பல்வேறு நடவடிக்கைகளை எடுத்துள்ளது. அறிக்கைகள் பங்குதாரர்களின் உறவை வலுவூட்டுதல் என்பதன் கீழ் பக்கங்கள் 66 - 69 வரை தரப்பட்டுள்ளது. மேலதிக தகவல்களைப் பெற எமது HTML அறிக்கையை பார்வையிடவும்.

12 — நிலுவையிலுள்ள வழக்கு

கம்பனிகளின் சட்டத்தரணிகளின் ஆலோசனைக்கமைய தற்போது நிலுவையிலுள்ள வழக்கு அறிக்கையிடப்பட்ட நிதிப் பெறுபேறுகள் அல்லது கம்பனி எதிர்கால தாக்கத்தின் எந்தவொரு மூலப்பொருள் தாக்கத்தையும் ஏற்படுத்தாது. நிதிக் கூற்றுக்கான விபரங்கள் குறிப்பு 52 இல் பக்கங்கள் 332 - 352 வரை தரப்பட்டுள்ளது.

13 — மனித வளங்கள்

கம்பனியானது இன, மத வேறுபாடின்றி ஆட்சேர்ப்புக் கொள்கையொன்றை கொண்டுள்ளது.

2019 மார்ச் 31 ஆம் திகதி 2329 பேர் கம்பனியில் இணைக்கப்பட்டனர். 2018 மார்ச் 31 ஆம் திகதி 2055 பேர்கள் ஆவர்.

பொறுப்பான காரியதரிசிகளாக இருப்பது

நிறுவனத்தின் விவகாரங்கள் குறித்து இயக்குநர்கள் குழுவின் ஆண்டு அறிக்கை

14—இணையதள இணைய பாதுகாப்பு

(சிறந்த நடைமுறைக் கோவை G1, G2, G3)

கம்பனியானது போதிய நிபுணத்துவமும் அதிகாரமும் கொண்ட பிரதம தகவல் பாதுகாப்பு அலுவலரை நியமித்துள்ளதுடன் இணைய நட்ட ஆபத்து முகாமைத்துவத்தை கலந்துரையாட சபைக் கூட்டங்களில் போதிய நேரத்தை ஒதுக்குகின்றது. இது தொடர்பான தகவல்கள் கூட்டுறவாட்சி பகுதியில் பக்கம் 53 இல் தரப்பட்டுள்ளது.

15—அறிக்கையிடல் காலப்பகுதியின் பின்னரான நிகழ்வுகள்

நிதிக் கூற்றுக்களுக்கான குறிப்பு 60 பக்கம் 369 இல் தரப்பட்டுள்ளது.

17—தொடரும் நிகழ்வு

(சிறந்த நடைமுறைக் கோவை G1.4)

கம்பனியின் மீள்பார்வை திட்டங்களை மீள்பார்வை செய்த பின்னர் எதிர்காலத்திற்காக இணக்கத்தை தொடர்வதற்கு கம்பனி போதுமான வளங்களை பெற்றிருக்க வேண்டுமென இயக்குநர் சபை எதிர்பார்க்கின்றது.

18—வருடாந்த பொதுக் கூட்டம்

23 ஆவது வருடாந்த பொதுக் கூட்டம் மக்கள் வங்கியின் பணிக்குழு பயிற்சி கேட்போர்கூட்டத்தில் 11 ஆம் மாடி, பீப்ளஸ் லீசிங் கட்டிடம், ஹெவ்லொக் வீதி, கொழும்பு 05, 2019 ஜூலை 31 ஆம் திகதி பி.ப. 3.00 மணியளவில் நடைபெறவுள்ளது. கூட்டம்

தொடர்பான அறிவித்தல் பக்கம் 393 இல் தரப்பட்டுள்ளது.

இயக்குநர் சபை கட்டளைக்கமைய.



எம். கே. அமர்தநாயகம்
பிரதி தலைவர்



ஹேமசீர் பெர்னான்டோ
தலைவர்



லக்மீன் கொட்டேகொட
நிறுவன செயலாளர்

13 ஜூன் 2019

16—பட்டியல் விதிகளின் 7.6 இல் ஆண்டறிக்கையின் உள்ளடக்கத்தினூடாக தேவைகளுடனான இணக்கப்பாடுகள்

விதி குறிப்பு	முட்பட வேண்டிய தகவல்	இணக்க நிலை	பக்கம் எண்
7.6 (i)	குறிப்பிட்ட நிதியாண்டில் தலைவர்களாக இருந்தவர்களின் பெயர்கள்	✓	26-28
7.6 (ii)	குறிப்பிட்ட ஆண்டில் நிறுவனத்தினதும் உப நிறுவனங்களினதும் முதன்மை நடவடிக்கைகள்	✓	54 and 227
7.6 (iii)	இறுதியாண்டின் 20 முக்கிய பங்குதாரர் பற்றிய விபரம்	✓	378
7.6 (iv)	பொது வைத்திருத்தல் வீதம்	✓	378
7.6 (v)	தலைவர் மற்றும் தலைமை நிறைவேற்று அதிகாரிகள் வசமிருக்கும் பங்குகள் விபரம்	✓	379
7.6 (vi)	எதிர்கால மூலப்பொருள் இடரநேர்வு தொடர்பான தகவல்கள்	✓	152-169
7.6 (vii)	தொழில்துறை சொந்தங்கள் மற்றும் ஊழியர்களுக்கு வழங்கப்பட்ட பொருட்கள் தொடர்பான விடயங்கள்	✓	112-123
7.6 (viii)	இறுதியாண்டில் காணப்பட்ட கட்டிடம், நிலம் மற்றும் முதலீடு தொடர்பான தகவல்கள்	✓	307
7.6 (ix)	இறுதியாண்டில் அரசு மூலதனத்தில் பங்களிப்பு செய்த பங்குகளின் எண்ணிக்கை	✓	377
7.6 (x)	ஒவ்வொரு வகுப்பிலும் வைத்திருப்பவர்களின் எண்ணிக்கையின் விநியோக அட்டவணை பங்கு பத்திரங்கள் மற்றும் தொடர்புடைய தகவல்கள்	✓	377
7.6 (xi)	பங்கு, கடன், மாற்றம் குறித்த விகிதங்கள் மற்றும் சந்தை விலை தகவல்கள் கடன் மதிப்பீடு	✓	89, 376, 380
7.6 (xii)	நிறுவனத்தின் அல்லது துணை நிறுவனங்களின் நிலையான சொத்துகளில் குறிப்பிடத்தக்க மாற்றங்கள்	✓	304-306
7.6 (xiii)	பொது வெளியீடு, உரிமைகள் வெளியீடு மற்றும் ஒரு மூலம் திரட்டப்பட்ட நிதி விவரங்கள் ஆண்டில் தனியார் வேலை வாய்ப்பு தொடர்பான விடயங்கள்	✓	380
7.6 (xiv)	பணியாளர் பங்கு உரிமை அல்லது பங்கு தொடர்பான தகவல்கள் விருப்பத் திட்டங்கள்	✓	உட்படுத்த முடியாதவைகள்
7.6 (xv)	நிறுவன ஆளுகை நடைமுறை தொடர்பான வெளிப்பாடு பட்டியல் விதிகளின் பிரிவு 7 இன் 7.10.0, 7.10.5 சி மற்றும் 7.10.6 சி விதிகள்	✓	190
7.6 (xvi)	நிறுவனத்தின் மொத்த சொத்தில் தொடர்புடைய கட்சி பரிவர்த்தனைகள் அதிகமாக உள்ளத சமயங்கு 10% அல்லது 5% ஐ விட அதிகமாக உள்ளது	✓	58

தீவிரவாதம்
காணாமல் போனவர்கள்
புதுவாழ்வு



62

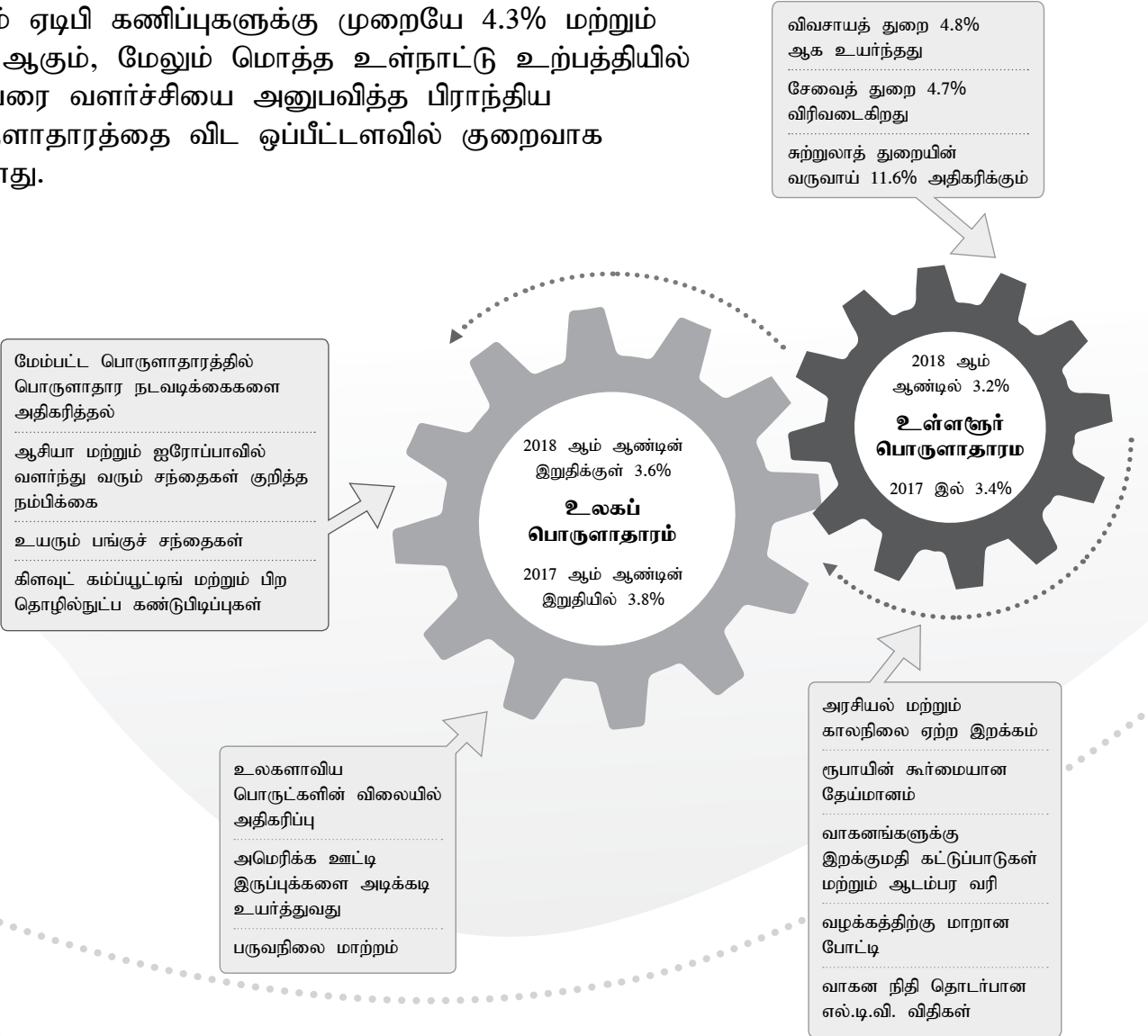
இயங்குகிற சூழ்நிலை

64

அபாயங்கள் மற்றும்
வாய்ப்புகள்

இயங்குகிற சூழ்நிலை

மதிப்பாய்வு செய்யப்பட்ட ஆண்டில் எங்கள் வளர்ச்சி, உலகளாவிய பொருளாதார நடவடிக்கைகளின் பின்னணியில் பார்க்கப்பட வேண்டும், இது நமது உள்ளூர் பொருளாதாரத்தை பாதித்தது, இது எங்கள் வணிகத்தை பாதித்தது. உள்ளூர் மொத்த உள்நாட்டு உற்பத்தியின் வளர்ச்சி 2018 ஆம் ஆண்டின் இறுதிக்குள் 3.2% ஐ எட்டியுள்ளது, இது சர்வதேச நாணய நிதியம் மற்றும் ஏடிபி கணிப்புகளுக்கு முறையே 4.3% மற்றும் 3.8% ஆகும், மேலும் மொத்த உள்நாட்டு உற்பத்தியில் 7% வரை வளர்ச்சியை அனுபவித்த பிராந்திய பொருளாதாரத்தை விட ஒப்பீட்டளவில் குறைவாக உள்ளது.



இந்த எண்ணிக்கை உலகளாவிய மற்றும் உள்ளூர் வளர்ச்சியை () அத்துடன் வளர்ச்சியைத் தூண்டிய சக்திகளையும் விளக்குகிறது. எங்கள் வணிகத்தை பாதித்த ஆபத்து மற்றும் வாய்ப்புகளின் முழுமையான பட்டியலுக்கு, தயவுசெய்து 64 மற்றும் 65 பக்கங்களில் உள்ள அபாயங்கள் மற்றும் வாய்ப்புகள் பகுதியைப் பார்க்கவும்.

நிறுவனத்தை சூழலில் வைப்பது

இயங்குகிற சூழ்நிலை

→ கடினமான நேரங்கள்

இலங்கை வர்த்தக பற்றாக்குறையானது 2018 டிசம்பர் 31 ஆம் திகதி அ.டொ. 10,343 மில்லியன் வரை விஸ்தரிக்கப்பட்டது. 2017 ஆம் ஆண்டுடன் ஒப்பிடுகையில் 2.53% அதிகரிப்பாகும். நாணயமாற்று விகிதமானது முதலிருப்பு வெளிப்பாய்ச்சலின் அழுத்தத்திற்குள்ளானது.

→ உலகப் பொருளாதார கண்ணோட்ட திட்டம்

நிறுவனம்	2019 (தொலைநோக்கு)	2018	2017
உலக வெளியீடு	3.3	3.6	3.8
முற் பொருளாதாரம்	1.8	2.2	2.4
அமெரிக்கா	2.3	2.9	2.2
ஐரோப்பா பகுதி	1.3	1.8	2.4
ஐப்பான்	1.0	0.8	1.9
ஐக்கிய இராட்சியம்	1.2	1.4	1.8
வளர்ந்து வரும் சந்தை மற்றும் அபிவிருத்தி அடைந்து வரும் பொருளாதாரம்	4.4	4.5	4.7
ரஷ்யா	1.6	2.3	1.5
சீனா	6.3	6.6	6.9
இந்தியா	7.3	7.1	6.7
ஆசியா - 5	5.1	5.2	5.3

அமெரிக்க டாலர் வலுப்படுத்த எண்ணுகிறது, இதன் விளைவாக உள்நாட்டு நிதி சந்தையில் இருந்து நிதி வெளியேறுவது இலங்கையின் பரிமாற்ற இருப்புக்களில் அழுத்தம் அதிகரிக்கும். எதிர்விளைவுகளில் 2019 ஆம் ஆண்டில் ரூபாயின் மேலும் தேய்மானம் அடங்கும்.

→ அழுத்தத்திலிருந்து விடுபடல்

நாணயமாற்று விகிதத்தில் அழுத்தத்திலிருந்து விடுபட பல்வேறு குறுகிய கால நடவடிக்கைகள் எடுக்கப்பட்டன. ஆயினும், இலங்கை ரூபாவானது அ.டொலருக்கு எதிராக 19% குறைபாடுடையது. இது தசாப்தத்தின் ஆழமான வீழ்ச்சியாகும்.

2019 இல் வெளிவாரிக் கடன் மீள்செலுத்துகையை இலங்கை 5.9 அ.டொலர்களை வைத்திருந்ததாக அறிக்கையிடப்பட்டுள்ளது.

நாட்டில் தலைப்பு பணவீக்கம் குறைந்த ஒற்றை இலக்கங்களில் நினைவூட்டுகிறது, அதே நேரத்தில் முக்கிய பணவீக்கமும் கட்டுப்படுத்தப்பட்டுள்ளது. இறுக்கமான நாணயக் கொள்கை 2018 முழுவதும் இருந்தது. புதிய தீவு வருவாய் சட்டம் மற்றும் வருவாய் உந்துதல் நிதி ஒருங்கிணைப்பின் அரசாங்கத்தின் கொள்கைக்கு ஏற்ப அறிமுகம் போன்ற கட்டமைப்பு மறுசீரமைப்புகள்.

→ நம்பிக்கையான அதிர்வுகள்

2019 ஏப்ரல் 21 ஆம் திகதி பயங்கரவாத தாக்குதல் நாட்டில் எதிர்மறையாக தாக்கம் செலுத்திய போதிலும் Lonely Planet ஆல் 2019 இற்கான சிறந்த சுற்றுலாத் தளமாக தரப்படுத்தப்பட்டுள்ளது. இதனால் சுற்றுலாப் பயணிகளின் வருவை அதிகரிப்பதுடன், தொழிற்துறையின் வருடாந்த வருவாய் அதிகரிக்கும் வாய்ப்புள்ளது.

ஏப்ரல் 2019 இல் நடந்த பயங்கரவாத தாக்குதல்கள் நாட்டை எதிர்மறையாக பாதித்துள்ளன, Lonely Planet மூலம் 2019 ஆம் ஆண்டிற்கான சிறந்த சுற்றுலா தலமாக ஸ்ரீ லங்காவின் தரவரிசை உள்ளது, இது நாட்டின் சுற்றுலா வருகை இலக்குகளை அடைவதற்கான வாய்ப்புகளை அதிகரிக்கும் மற்றும் தொழில்துறையிலிருந்து வருடாந்திர வருவாயை துரிதப்படுத்தக்கூடும். இது குத்தகை துறையில் நுண் வணிகம் மற்றும் ஸ்டூடென்ட் உரிமையாளர்கள் இந்த வாய்ப்பைப் பயன்படுத்திக் கொள்ள முடியும்.

சிபாயங்கள் மற்றும் வாய்ப்புகள்

நிறுவனத்தை குழுவில் வைப்பது

பீப்ஸ் லீசிங் நிறுவனத்தில், நீடித்து நிலைக்கக்கூடிய வியாபாரமொன்றை நடாத்துவதற்கென தனது சக்திகளையும் வளங்களையும் அர்ப்பணித்து செயற்பட்டுவரும் பொறுப்பு வாய்ந்த கம்பனியொன்றாகவே நாம் கூர்ந்து கவனிக்கப்படுகின்றோம். பங்குதாரர்களிடமிருந்து எமக்கு கிடைத்துவரும் பெறுமானத்தை அவர்களுக்கே திருப்பி வழங்கும் பெறுமான உருவாக்கமே எமது முலோபாய முக்கிய அம்சமாகும்.

எமது பெறுமான உருவாக்க செயலாற்றுகை மீது அதிகளவு தாக்கத்தை ஏற்படுத்தியுள்ள விடயங்களையே நாம் இந்த அறிக்கையில் பார்க்கின்றோம். நாம் தொழிற்பட்டுவரும் குழல் எமது பங்குதாரர்களின் தேவைகள் மற்றும் முன்னுரிமைகளை தொடர்ச்சியாக மாற்றும் சந்தர்ப்பத்தில் நாம் பெறுமான உருவாக்கத்தைக் காண்கின்றோம்.

நிஜமாக்குதல்

நிஜமான முக்கியத்துவம் வாய்ந்த உள்ளக மற்றும் வெளியக விடயங்கள் இரண்டையும் மதிப்பீடு செய்வதற்கென நாம் கடுமையான நிஜமாக்கல் மதிப்பீடொன்றை பின்வரும் அம்சங்களின் அடிப்படையில் நடாத்திவருகின்றோம். பீப்ஸ் லீசிங் நிறுவனம் அல்லது எமது பங்குதாரர்கள் தொடர்பு மற்றும் அதன் முக்கியத்துவம் ஆகியவற்றின் மூலம் விடயமொன்று மதிப்பிடப்படுவது எந்தளவுக்கு நிஜமானது அல்லது முக்கியமானதென்பதாகும். நிகழ்தகவு மற்றும் அதன் தாக்கத்தின் அளவு மூலம் அது நிர்ணயிக்கப்பட்டமை எந்தளவுக்கு முக்கியமானதென்பது.

பிரதானமான தாக்கங்கள்

இந்த ஆய்வின் பலாபலன் ஆனது, அடையாளங்காணப்பட்டுள்ள குழல்சார், சமூக மற்றும் ஆளுகை விடயங்கள் மற்றும் மதிப்பிடப்பட்டுள்ள எமது தொழிற்பாட்டு குழல் மீதான அவற்றின் தாக்கம் ஆகியவற்றின் மூலமே ஏற்படுகின்றது. கம்பனியினதும் எமது பிரதான பங்குதாரர் குழுமங்களினதும் பேண்தகு தொழிற்பாடுகளுக்கு குந்தமாக விளங்கக்கூடிய ஏதேனும் இடர்கள் மற்றும் வாய்ப்புக்களை நிர்ணயித்துக் கொள்வதற்கே நாம் இந்தக் கண்டறிதல்களைப் பயன்படுத்தி வருகின்றோம்.

GRI 102-47

அடையாளங் காணலும் மதிப்பீடு செய்தலும்

மீள்பார்வைக்குள்ளான வருட காலத்தில் பிரதான குழுமங்களுக்கான செல் நெறிகள் மற்றும் அவற்றின் பொருத்தப்பாடு ஆகியவற்றிலிருந்து தோன்றக்கூடிய விடயங்களை அடையாளங்காண்பதற்கென நாம் எமது வெளியகச் சூழலை பகுப்பாய்வு செய்தோம்.

மிகை இடைவெளியை இணைக்கும் பின்வரும் செல்நெறிகள் இனங்காணப்பட்டுள்ளன:

1. 1 வளர்ச்சியடைந்துவரும் மற்றும் தோன்றும் சந்தைப் பொருளாதாரங்களில் இருந்தான நிதிவெளிப்பாய்ச்சல்கள்.
2. உற்பத்தித் திறன் நடவடிக்கையிலான அதிகரிப்புக்கான கட்டமைப்பு சார்ந்த சீர்திருத்தங்கள் இல்லாமை.
3. முலோபாய அபிவிருத்தி இலக்குகளை அடைவதற்கென பங்களிப்புச் செய்வதற்கான தேவை.
4. புலம்பெயர்வை அதிகரித்தல்.
5. டிஜிட்டல் சந்தைப்படுத்தல் முறையின் வளர்த்துவரும் செல்வாக்கு
6. சக்தி முரண்பாடும் புதுப்பிக்கக் கூடிய சக்தி நிலைக்குப் படிப்படியாக மாற்றுதல்.
7. இரவல் வழங்குகையில் குழல்சார் மற்றும் சமூகம் ஆளுகைப் பிரச்சினைகள் வளர்ச்சியடைதல்.
8. எதிர்காலப் பொருளாதார வளர்ச்சி. அதிகரித்த வாழ்க்கைச் செலவுக்கான மொத்த தேசிய உற்பத்தி மற்றும் பொருளாதார வளர்ச்சி. சவால்களை மந்தப்படுத்தல்.
9. அரசியல் நிச்சயமற்ற தன்மை மற்றும் இன முரண்பாடுகள் எழுதல்.
10. ரூபா பெறுமதியான திடீர் மதிப்பிற்க்கம் .
11. CSE இன் மந்தப் போக்குடைய செயலாற்றுகை
12. சுற்றுராத்துறையை மேம்படுத்தல்.
13. உலகப் போட்டித்தன்மை சுட்டியில் இலங்கை கீழ் நோக்கிச் செல்லல்
14. நிதிசார் துறை சொத்துத் தரத்தை சீரழித்தல்.
15. உள்நாட்டு பொதுவாரிப்பண மற்றும் நாயக் கொள்கைகளில் அடிக்கடி ஏற்படும் மாற்றங்கள். (அதிகரித்த கடன்பெறல் செலவுகள், வரிகள்)
16. நிதிசார்ந்த ரீதியில் இடையேயுள்ள வேறுபாடுகளைப் போக்காமை
17. மீன்துடுப்பு - தொழில்நுட்பங்கள், தொழில்நுட்ப ஜாம்பவான்கள் மற்றும் வடைஉழை ஆகியவற்றில் இருந்தான கொள்கை விரோத போட்டித்தன்மை
18. தொழில்நுட்ப வகிபாகம் வளர்ச்சியடைதல்.
19. "Cyber பாதுகாப்பு/தன்னியக்கப் பணப்பரிமாற்ற பணத்தை இயந்திர (ATM) அட்டையைத் தவறாக எடுப்போர்.
20. முக்கியமானதும் உயர்வடைவதுமான ஒழுங்குபடுத்தல் தேவைப்பாடுகள்
21. கம்பனியின் எதிர்கால சாத்தியமான செயற்பாடுகள் மீதான முதலீட்டாளர்களின் வளர்ச்சி கண்டு வரும் ஆர்வம்.
22. வாடிக்கையாளர் எதிர்்பார்ப்புக்களை மாற்றியமைத்தல்.
23. சந்தையில் ஏற்படும் மாற்றங்களுக்கேற்றவாறு செயற்படுவதற்கான தகுதிகள்
24. தொழில் முயற்சியாண்மை மீதான அதிகரித்துவரும் அழுத்தம்.
25. முலோபாயம் மிக்க அரச தனியார் பங்குடமைகள்.
26. இயற்கை அனர்த்தங்களுக்கு முகங்கொடுக்க இயலாமை.
27. முன் பிள்ளைப் பருவம்/கல்வி, சுகாதாரக் கிடைக்காமை மீதான உள்ளிட்ட பூர்த்திசெய்யப்படாத சமூகம் சார்ந்த முன்னுரிமைச் செயற்பாடுகள்.
28. காட்டு வளத்தைக் குறைத்தல்.
29. உலக வெப்பமடைதல் குறித்த அதிகரிக்கப்பட்ட எதிர்மறை விளைவுகள்.

நிறுவனத்தை சூழலில் வைப்பது

அபாயங்கள் மற்றும் வாய்ப்புகள்

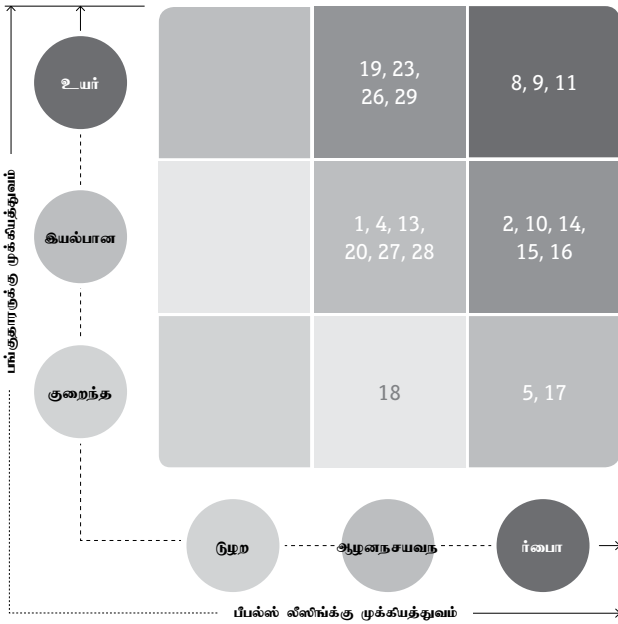
போக்குகள் பின்வருமாறு வரைபடமாக்கப்பட்டன:

	அரசியல்	பொருளாதார	சமூக	தொழில்நுட்ப	கற்றுச்சூழல்	ஒழுங்குமுறை/சட்டம்
முதலீட்டாளர்கள்	9	3 11 12 13 14 16 21				20
வாடிக்கையாளர்கள்		1 8 10 15	7 22	5 18 19		
ஊழியர்			2 4 17	23		
வணிக கூட்டாளர்கள்		25				
சமூகம்			24 27			29
கற்றுச்சூழல்					6 26 28	

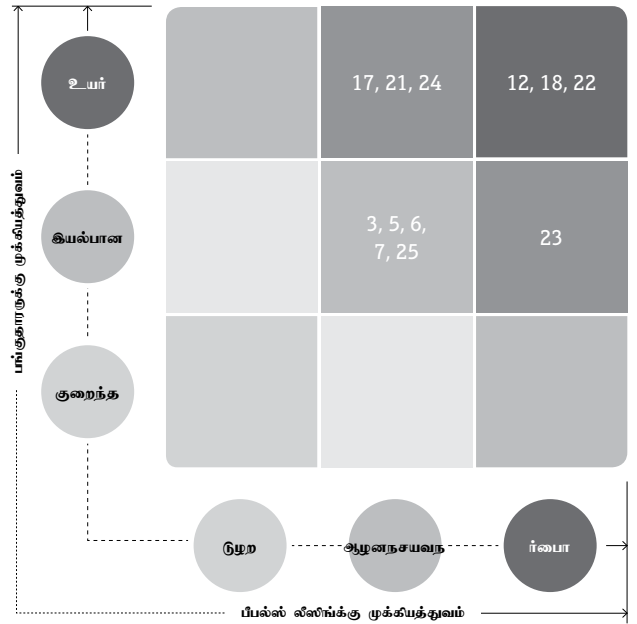
3 எல்லா பங்குதாரர்கள் தொடர்பானவை

எங்கள் நீண்டகால மூலோபாயம், போட்டி நிலை மற்றும் மதிப்பு இயக்கிகள் ஆகியவற்றிற்கான அவற்றின் பொருத்தத்திற்கு ஏற்ப போக்குகளிலிருந்து எழும் ஆபத்து மற்றும் வாய்ப்புகள் அவற்றின் முன்னுரிமையாகும். முன்னர் விவரிக்கப்பட்ட பகுப்பாய்வை முடித்த பிறகு, எங்கள் பங்குதாரர்கள் மற்றும் நிறுவனம் மீதான அவற்றின் தாக்கத்திற்கு ஏற்ப மேலே குறிப்பிட்டவற்றை நாங்கள் வரைபடமாக்கினோம், அவற்றைத் தொடர்ந்து வரும் மெட்ரிக்ஸில் சித்தரிக்கப்பட்டுள்ளபடி அவற்றை அபாயங்கள், வாய்ப்புகள் அல்லது இரண்டாக வகைப்படுத்துகிறோம்.

அபாயங்கள்



வாய்ப்புகள்



இந்த பகுப்பாய்வின் முடிவுகளின் அடிப்படையில் எங்கள் மூலோபாய கட்டாயங்கள் மற்றும் உத்திகளை நாங்கள் வகுத்தோம்.

பாங்குதாரர் உறவை
வலுப்படுத்துதல்



68

நடுநிலை

70

பொருள்
விஷயங்கள்

நடுநிலை

பங்குதாரர் உறவை வலுப்படுத்துதல்

GRI 102-40 GRI 102-42 GRI 102-43 GRI 102-44

முக்கிய பங்குதாரர்களை
அடையாளம் காணவும்

தரவரிசை மற்றும்
முன்னுரிமைகள்
பங்குதாரர்கள்

பங்குதாரருக்கான
மதிப்பு முன்மொழிவை
உருவாக்குதல்

பங்குதாரர்களுடன்
ஈடுபடுங்கள்

எங்கள் செயல்கள், தயாரிப்புகள் மற்றும் சேவையால் கணிசமாக பாதிக்கப்படக்கூடிய நபர்கள் அல்லது குழுக்கள் பங்குதாரர்களாக நாங்கள் வரையறுக்கிறோம். இதையொட்டி, எங்கள் மூலோபாய இலக்குகளை பூர்த்தி செய்வதற்கான எங்கள் சொந்த முயற்சிகளை எங்கள் பங்குதாரரின் உணர்வுகள் மற்றும் செயல்கள் எவ்வாறு பாதிக்கலாம் என்பதை நாங்கள் முழுமையாக அறிவோம்.

பக்கம் 69 இல் விளக்கப்பட்டுள்ளபடி எங்கள் பங்குதாரர் குழுக்களுடன் தொடர்ந்து இணைந்திருக்க பல முறையான வழிமுறைகளை நாங்கள் பராமரிக்கிறோம் (மேலும் விவரங்களுக்கு ஆன்லைனில் பார்க்கவும்) கூடுதலாக, எங்கள் பங்குதாரர்களுடனான தொடர்பின் ஒவ்வொரு கட்டத்திலும் அமைப்பு முழுவதும் இதுபோன்ற இணைப்பிற்கான பொறுப்பை நாங்கள் பகிர்ந்து கொள்கிறோம்.

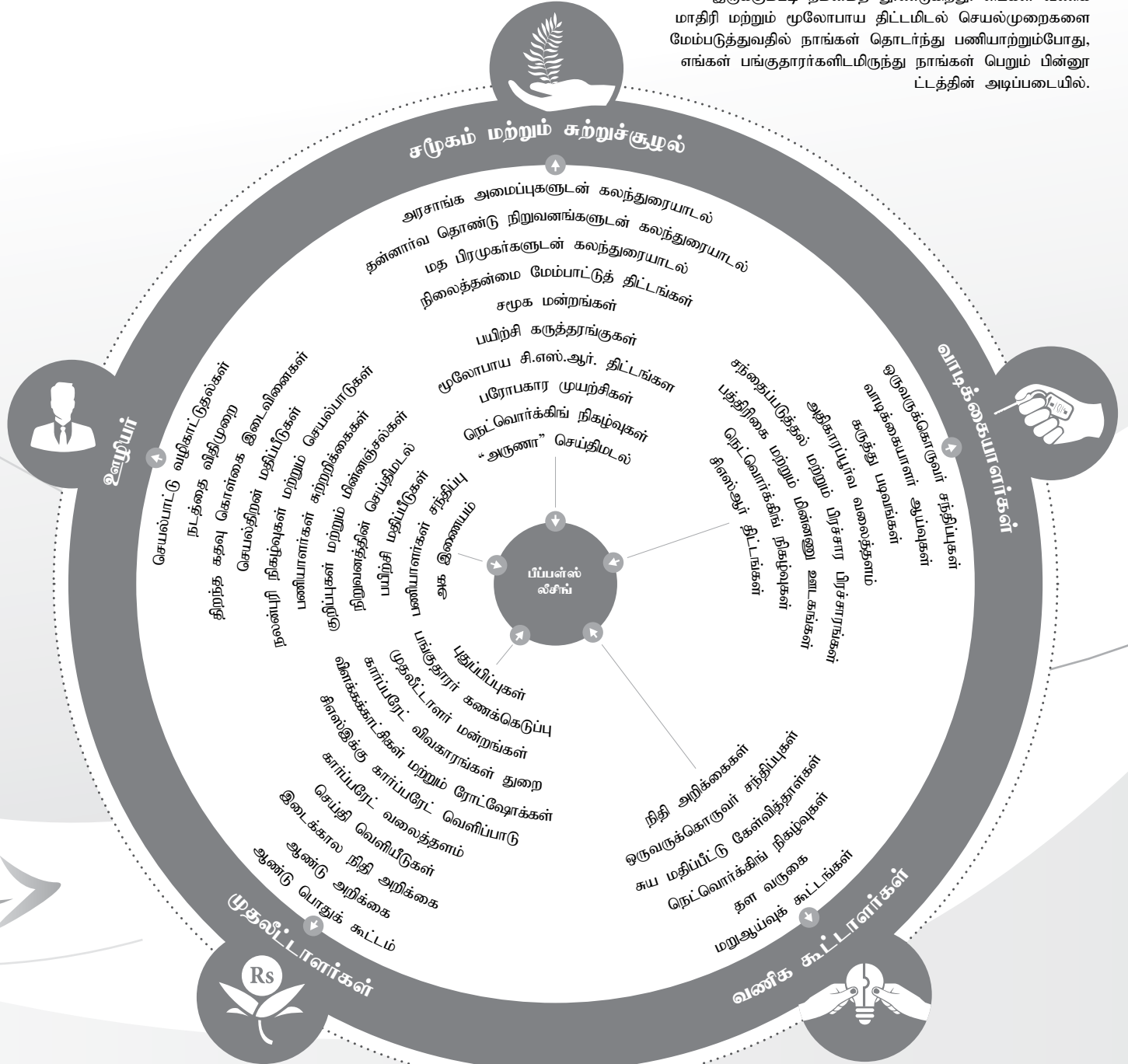


நாங்கள் எவ்வாறு பங்குதாரர்களுடன் இணைந்துள்ளோம் என்பதனை இணையத்தளத்தின் மூலம் அறிய

<http://plc2018-19.annualreports.lk/sh.html>

எங்கள் முக்கிய பங்குதாரர் குழுக்களுடனான அர்த்தமுள்ள உரையாடலின் மூலம்தான், உருவாக்கப்பட்ட மதிப்பின் விநியோகத்தை சமநிலைப்படுத்தும் போது அவர்களின் தேவைகளையும் கவலைகளையும் நாம் நன்கு புரிந்து கொள்ள முடியும்.

பயனுள்ள பங்குதாரர் ஈடுபாடு எதிர்காலத்திற்கு தயாராக இருக்கும்படி நம்மைத் தூண்டுகிறது. எங்கள் வணிக மாதிரி மற்றும் மூலோபாய திட்டமிடல் செயல்முறைகளை மேம்படுத்துவதில் நாங்கள் தொடர்ந்து பணியாற்றும்போது, எங்கள் பங்குதாரர்களிடமிருந்து நாங்கள் பெறும் பின்னூட்டத்தின் அடிப்படையில்.



பொருள் விஷயங்கள்

பங்குதாரர் உறவை வலுப்படுத்துதல்

எங்கள் மதிப்பாய்வு உள்ளடக்கத்தை தீர்மானிக்க நாங்கள் வருடாந்திர பொருள் மதிப்பீட்டை நடத்துகிறோம், எங்கள் வணிகம் மற்றும் எங்கள் பங்குதாரர்களுக்கு குறிப்பிடத்தக்க பொருளாதார, சுற்றுச்சூழல் மற்றும் சமூக தாக்கங்கள் குறித்து உரிய கவனம் செலுத்துகிறோம்.

மக்கள் குத்தகைக்கு அல்லது எங்கள் பங்குதாரருக்கு அதன் பொருத்தத்தால் அது எவ்வாறு பொருள் அல்லது முக்கியமானது என்பதை மதிப்பிடப்பட்டது மற்றும் அதன்

குறிப்பிடத்தக்க நிகழ்வு நிகழ்தகவு மற்றும் அதன் தாக்கத்தின் அளவு ஆகியவற்றால் தீர்மானிக்கப்படுகிறது.

→ புர்த்தி

எங்கள் வருடாந்திர மதிப்பாய்வு குறிப்பிடத்தக்க பொருள், சுற்றுச்சூழல் மற்றும் சமூக தாக்கத்தை பிரதிபலிக்கும் வகையில் ஒரு பொருள் மேட்ரிக்ஸ் மூலம் பெரும்பாலான பொருள் அம்சங்களையும் அவற்றின்

எல்லைகளையும் உள்ளடக்கியது, எங்கள் நிலையான செயல்திறனை மதிப்பிடுவதற்கு எங்கள் பங்குதாரர்களுக்கு உதவுகிறது.

முக்கியத்துவம் வாய்ந்த தலைப்புகளை அடையாளம் காண, நிலைத்தன்மை சூழல், எங்கள் பார்வை, நோக்கம் மற்றும் மதிப்புகள், வணிக மாதிரி, பங்குதாரர்களின் ஈடுபாட்டிலிருந்து வரும் கருத்து, சுயாதீன ஆராய்ச்சி மற்றும் சந்தை மதிப்புகள் ஆகியவற்றைக் கருத்தில் கொண்டு பேசுகிறோம்.

GRI 102-46 GRI 102-47 GRI 103-1

GRI ஸ்டாண்டிங் எண்	பொருள் தலைப்பு	பீப்ஸ் லீசிங்கு பொருள்	பங்குதாரர்களுக்கு பொருள்						
			உள்		புற				
			ஊழியர்	வாடிக்கையாளர்	வணிக பங்குதாரர்	சமூகத்தில்	சூழல்	முதலீட்டாளர்	
GRI பொருள் தலைப்பு									
201	பொருளாதார செயல்திறன்	✓	✓	✓	✓	✓	✓	✓	
202	சந்தை இருப்பு	✓	✓			✓			
203	மறைமுக பொருளாதார தாக்கம்	✓	✓	✓	✓	✓	✓	✓	
204	கொள்முதல் நடைமுறைகள்	✓			✓	✓	✓		
205	எதிர்ப்பு ஊழல்	✓	✓	✓	✓	✓	✓	✓	
206	போட்டி எதிர்ப்பு நடத்தை	✓	✓	✓	✓			✓	
301	பொருட்கள்	✓	✓	✓	✓		✓		
302	சக்தி	✓	✓				✓		
304	பல்லுயிர்	✓					✓		
305	உமிழ்வுகள்	✓						✓	
307	சுற்றுச்சூழல் இணக்கம்	✓		✓	✓		✓		
308	சப்ளையர் சுற்றுச்சூழல் மதிப்பீடு	✓			✓		✓		
401	வேலைவாய்ப்பு	✓	✓						
402	தொழிலாளர்/மேலாண்மை உறவுகள்	✓	✓						
403	தொழில் ஆரோக்கியம் மற்றும் பாதுகாப்பு	✓	✓						
404	பயிற்சி மற்றும் கல்வி	✓	✓		✓	✓			
405	பன்முகத்தன்மை மற்றும் சம வாய்ப்பு	✓	✓						
406	பாகுபாடு காட்டாதது	✓	✓						
408	குழந்தை தொழிலாளர்	✓	✓						
409	கட்டாய/கட்டாய உழைப்பு	✓	✓						
410	பாதுகாப்பு நடைமுறைகள்	✓	✓	✓	✓				
412	மனித உரிமைகள் மதிப்பீடு	✓	✓	✓	✓	✓	✓	✓	
413	உள்ளூர் சமூகங்கள்	✓	✓		✓	✓			
414	சப்ளையர் சமூக மதிப்பீடு	✓			✓	✓			
417	சந்தைப்படுத்தல் மற்றும் லேபிளிங்	✓	✓	✓		✓	✓		
418	வாடிக்கையாளர் தனியுரிமை	✓		✓					
419	சமூக பொருளாதார இணக்கம்	✓	✓	✓	✓	✓	✓		
பிற பொருள் தலைப்புகள்									
	டிஜிட்டல் நிதி	✓	✓	✓			✓		
	ESG கருத்தில் கொண்டு	✓	✓	✓	✓	✓	✓	✓	

பங்குதாரர் உறவை வலுப்படுத்துதல்

GRI 102-49

பொருள் மதிப்பாய்வின் போது சில தலைப்புகள் எங்கள் செயல்பாடுகளுக்கு பொருள் இல்லை என்று அடையாளம் காணப்பட்டு 2017/18 உடன் ஒப்பிடும்போது பட்டியலிலிருந்து நீக்கப்பட்டன, மேலும், டிஜிட்டல் நிதி மற்றும் ஈ.எஸ்.ஐ. பரிசீலனைகள் பட்டியலில் புதிதாக சேர்க்கப்பட்டுள்ளன.

பலப்படுத்துகிறது. இது கண்காணிப்பு மற்றும் மறுஆய்வு செயல்முறையாகும், இது எங்கள் செயல்பாட்டை தேவைக்கேற்ப மீண்டும் பாதையில் கொண்டுவருகிறது, மேலும் எங்கள் மூலோபாய நோக்கங்களை அடையும்போது எங்கள் பங்குதாரர்களுக்கு மதிப்பை உருவாக்க உதவுகிறது. நிலைத்தன்மை ஆளுகை வழிநடத்தல் குழு மற்றும் இயக்குநர்கள் குழு காலாண்டு அடிப்படையில் முன்னேற்றத்தை மதிப்பாய்வு செய்கின்றன.

→ பகிரப்பட்ட மதிப்பை உருவாக்குவதற்கான எங்கள் அணுகுமுறை

மக்கள் குத்தகைக்கு விடும்போது, நாங்கள் நிலையான வணிகத்தில் கவனம் செலுத்துகிறோம், பங்குதாரர்களிடமிருந்து மதிப்பை வழங்குவதைப் போலவே பங்குதாரர்களுக்கு மதிப்பை வழங்குவதற்காக எங்கள் ஆற்றல்களையும் வளங்களையும் அர்ப்பணிக்கிறோம்.

எங்கள் பொருள் பகுப்பாய்வின் விளைவுகளின் அடிப்படையில் எங்கள் உத்திகள் மற்றும் மூலோபாய கட்டாயங்களை நாங்கள் உருவாக்குகிறோம். அனைத்து பொருள் தலைப்புகளும் அந்தந்த செயல்பாட்டுத் தலைவர்களுக்கு பொறுப்புகளுடன் எங்கள் மூலோபாயத் திட்டத்துடன் சீரமைக்கப்படுகின்றன. வளங்கள் என்பது ஆபத்து அல்லது வாய்ப்பின் பொருள் அளவின் அடிப்படையில் ஒதுக்கப்பட்டவை. முன்பே வரையறுக்கப்பட்ட முக்கிய செயல்திறன் குறிகாட்டிகளின் (கேபிஐ) தொகுப்பிற்கு எதிராக எங்கள் ஊழியர்களின் செயல்பாடுகள் மற்றும் செயல்பாடுகளை அளவிடுவது எங்கள் மதிப்பு முன்மொழிவின் மூலம் வாழ்வதற்கான எங்கள் உறுதிப்பாட்டை

GRI 103-1 GRI 103-2 GRI 103-3

எங்கள் மேலாண்மை அணுகுமுறை பற்றிய கூடுதல் விவரங்களை எங்கள் ஆன்லைன் ரிஷூட்டு அறிக்கையில் காணலாம்.



மேலே உள்ள அனைத்து விவரங்களும் 31 மார்ச் 2019 வரை உள்ளன விரிவான சுயவிவரங்கள் ஆன்லைனில் கிடைக்கின்றன

<http://plc2018-19.annualreports.lk/mm.html>

எங்கள்
பயணத்தைத்
தீட்டிடுவது



74

எமது முலோபாய
மார்க்கம்

எமது மூலோபாய மார்க்கம்

சமூக, பொருளாதார மற்றும் சூழல் சார்ந்த நிலையற்ற தன்மை மற்றும் இறுக்கமான ஒழுங்குபடுத்தல்களுக்கான பாரிய சந்தைப் போட்டி மற்றும் சைபர் கிரிமினல்களிடமிருந்தான உக்கிரமான அச்சுறுத்தல்களுக்கு மத்தியில் நாம் பெறுமான உருவாக்கத்தில் ஈடுபட்டுவருவானால் நாம் அதிகரித்துவரும் அழுத்தங்களுக்குள்ளாகி வருகின்றோம்.

எமது மூலோபாய அவசரமான அம்சங்கள், இடர்களைக் குறைத்துக் கொள்வதற்கும், எமக்கு முக்கியமானவையாளும், பங்குதாரர்களின் பிரச்சினைகளில் இருந்து எழக்கூடியதுமான வாய்ப்புக்கள் மற்றும் எமது தொழிற்பாட்டுச் சூழலை உருவாக்கும் இடைவெளியை இணைக்கும் செல்நெறிகள் மீது மூலதனமிடுவதற்கென வடிவமைக்கப்பட்டுள்ளன.



1

**பேண்தகு வளர்ச்சியை
அனுசரித்தல்**



2

**வாடிக்கையாளர்
அனுபவத்தை அதிகரித்தல்**



3

**நிறைவேற்றல் உன்னத
நிலையை அடைதல்**



4

**வினைத்திறன் மிக்க
வளப் பாவனையை
உளக்குவித்தல்**



5

**பொறுப்பு வாய்ந்த
நிர்வாகத்தன்மைக்கு
உருக்கொடுத்தல்**

தொழிற்பாட்டுச் சூழலிலான மாற்றங்களுக்கு இலாவகமான மறையில் சரிக்கட்டல் மற்றும் பங்குதாரர் பிரச்சினைகளின் பிரகாரம், எமது மூலோபாயம் சொல்லும் திசையில் எமது கம்பனிக்கு வழிகாட்ட உதவும் ஒவ்வொரு மூலோபாயம் சார்ந்த முக்கியமான அம்சத்தின் கீழும் நாம் குறுகிய மற்றும் நீண்டகால இலக்குகளை அடையாளங்கண்டோம். அத்துடன் ஒவ்வொரு

மூலோபாயம் சார்ந்த முக்கிய அம்சத்திற்கும் அடுத்த பக்கத்தில் தரப்பட்டுள்ள ஏராளமான மூலோபாயங்கள் ஆதரவாகியுள்ளன. எமது மூலோபாயங்களை நிறைவேற்றுவதற்கான எமது பிரயத்தனங்களிலான ஐக்கிய நாடுகள் பேண்தகு அபிவிருத்தி இலக்குகளை அடைவதற்குப் பங்களிப்புச் செய்வதற்கான பொறுப்பு எமக்குள்ளதென்பதும் எமக்கு விருப்பமான முறையில் தெரியும்.

1 பேண்தகு வளர்ச்சியை அனுசரித்தல்



குறுங்காலம்

- சொத்து வளர்ச்சியை 15% க்கு மேலாக அடைதல்.
- இலாப வளர்ச்சியை 20% க்கு மேலாக அடைதல்.
- 5% க்கு மேல் பரவிய சராசரி அடை வட்டியைப் பெறுதல்.
- செயலாற்றுகையற்ற முற்பணங்கள் விகிதத்தை 4.5% கீழாகவும் மதிப்புக் குறைப்பு விகிதத்தை 1% க்கு கீழாகவும் பேணுதல்.
- மூலதனத்தை வினைத்திறன் மிக்க வகையில் பாவித்தல் மற்றும் மூலதனப் பொதுமானதாக இருத்தல். மட்டங்களை 13% க்கு மேலாகப் பேணுதல்.

கிடைக்காலம் முதல் நீண்டகாலம் வரை

- சந்தைத் தலைமைத்துவத்தை அடையும் பொருட்டு பங்கினை ஆகக் குறைந்தது 15% க்கு அதிகரிப்பதற்கென சொத்து அடிப்படையின் பிரகாரம் சந்தைப்பங்கினை மீளக் கைப்பற்றல்.
- பதவி (இலாகா) மீதான அறிக்கையை 21% ஆக அதிகரித்தல்.
- செயலாற்றுகையற்ற முற்பணங்களை 4.0% க்கு கீழாகப் பேணுதல்.
- ஒழுங்குபடுத்தல் தேவைப்பாடுகளுக்கு இணங்கியொழுமும் அதே வேளையில், வலுவான மூலதனத் தளத்தைப் பேணுதல்.

2 வாடிக்கையாளர் அனுபவத்தை அதிகப்படுத்தல்



குறுங்காலம்

- வாடிக்கையாளர்கள் மற்றும் வாடிக்கையாளர் திருப்தி மட்டங்களுடனான உறவுகளை மேம்படுத்தல்.
- கம்பனியின் வாடிக்கையாளர் தளத்தை மேம்படுத்தல்.
- வாடிக்கையாளர் செளகரியத்தை உறுதிப்படுத்தும் வகையில் தொழில்நுட்ப அம்சங்கள் கொண்டு கம்பனி உற்பத்திகளை இறைப்படுத்தல்.

கிடைக்காலம் முதல் நீண்டகாலம் வரை

- நாட்டின் அதிகப் விரும்பப்படும் நிதிசார் சேவைகள் வழங்குநராக விளங்குதல்.
- விரல்நுனி தகவல்களை வசதிப்படுத்தும் அதேவேளையில், வாடிக்கையாளர் பயணத்தை டிஜிட்டல் மயப்படுத்தல்.

3 நிறைவேற்றல் உள்ளத நிலையை அடைதல் குறுகிய காலம்



குறுங்காலம்

- 40% க்கு கீழான வருமானத்திற்கான விகிதத்துடன் கூடிய தொழிற்பாட்டு வினைத்திறன் பேணுதல்.
- மூலோபாய உறவுகள் கொண்டு ஒத்துழைப்பதன் மூலம் வியாபாரப் பங்காளர்களுடனான உறவை மேம்படுத்தல்.
- வியாபாரத் தேவைப்பாடுகளைப் பூர்த்திசெய்வதற்கென சரியான சந்தைப்படுத்தல் கலப்பையும் பின் அலுவலக பதவியணியினரையும் பேணுதல்.
- பதவியணியினரின் வினைத்திறனை மேம்படுத்தல்.

கிடைக்காலம் முதல் நீண்டகாலம் வரை

- தொழில்துறையின் ஆகக் குறைந்த வருமானத்திற்கான செலவு விகிதத்தை அடைதல்.
- அதிகரித்துவரும் போட்டித்தன்மையையும் சமாளிக்கும் வகையில் செயலணியைப் பலப்படுத்தல்.

4 வினைத்திறன் மிக்க வளப்பாவணையை ஊக்குவித்தல் குறுகிய காலம்



குறுங்காலம்

- ஸ்திரத்தன்மையுள்ள நிதியளிப்பை அதிகரித்து குறுகிய கால முதிர்வு ஒத்திராமையைக் குறைத்தல்.
- இடர் ஆவல் பணிச்சட்டத்திற்குள் விதித்துரைக்கப்பட்ட இடர் சகிப்பு மட்டங்களுக்கேற்ப தொழிற்பாட்டு செயலாற்றுகையைப் பேணுதல்.
- கடன் வாங்கல்களுக்கும் பணவைப்புக்குமிடையிலான நிதித் தளத்தில் 40% - 60% மாள கலப்பைப் பேணுதல்.
- ஆபத்து கட்டமைப்பிற்குள் நிர்ணயிக்கப்பட்ட இடர் சகிப்புத்தன்மை நிலைகளுக்கு ஏற்ப செயல்பாட்டு செயல்திறனைப் பராமரிக்கவும்

கிடைக்காலம் முதல் நீண்டகாலம் வரை

- உள்ளக வரையறைகளுக்கேற்ப நிலையற்ற தன்மை மற்றும் வட்டி ஆகிய இரண்டையும் குறைக்கும் அதேசமயம் திசைதிருப்பப்பட்ட நிதி வழங்கல் மூலங்களைப் பேணுதல்.

5 பொறுப்பு வாய்ந்த நிருவகிப்புக்கு உருக்கொடுத்தல்



குறுங்காலம்

- அனைத்து தொழிற்பாட்டு அம்சங்களிலும் அதியுயர் இணங்கியொழும்கள் தரங்களையும் நுணுடி பரிசீலனைகளையும் பேணுதல்.
- சமூகம்சார் முன்னுரிமைகள் மற்றும் சூழல் பாதுகாப்பு மீது கிடைக்கும் அறக்கட்டளை நிதி மற்றும் கம்பனி இலாபத்தில் ஆகக் குறைந்தது 1% முதலீடு செய்தல்
- சூழல்சார் நட்புறவு சார்ந்த நிதிசார் தீர்வுகளை வழங்குநராகத் திகழ்தல்.

கிடைக்காலம் முதல் நீண்டகாலம் வரை

- மூலோபாய அபிவிருத்தி இலக்குகளை அடையும் வகையில் சாதகமான முறையில், பங்களித்து வரும் அதேவேளையில், உள்ளூர் சமூகங்களினதும் சூழலினதும் தேசிய மற்றும் உள்ளூர் முன்னுரிமைகளைக் கையாளுவதன் மூலம் சமூகம் சார்ந்த பொறுப்பு மிக்கதோர் கம்பனியாகத் தொடர்ந்தும் செயற்பட்டு வருதல்.

எமது மூலோபாய மார்க்கம்

எங்கள் பயணத்தைத் திட்டமிடுவது

எங்கள் உத்திகள்

இயக்க சூழலில் வளர்ச்சியின் வேகத்தைத் தொடர, நாம் யார் என்பதில் உண்மையாக இருக்கும்போதே, நம்மைச் சுற்றியுள்ளவற்றுடன் தொடர்ந்து மாற்றியமைக்கும் அளவுக்கு சுறுசுறுப்பாக இருப்பதன் முக்கியத்துவத்தை நாங்கள் புரிந்துகொள்கிறோம். அதன்படி, எதிர்காலத்தில் வாய்ப்புகளைப் பயன்படுத்திக்கொள்ளவும், நம் வழியில் வரும் அபாயங்களைத் தணிக்கவும் நாங்கள் தயாராக இருக்கிறோம் என்பதை உறுதிப்படுத்த ஐந்து மூலோபாய கட்டாயங்களை நாங்கள் அடையாளம் கண்டுள்ளோம்.

மூலம் நிலையான வளர்ச்சியைத் தொடர்கிறது

பயன்படுத்தப்படாத சந்தைகளில் கவனம் செலுத்துவதன் மூலம் வணிக அளவை அதிகரித்தல்

வாடிக்கையாளர் இலகாவை வலுவாக கண்காணிப்பதன் மூலம் மீட்பு நடவடிக்கைகளை தீவிரப்படுத்துதல்

குழு சினெர்ஜிகளை மேம்படுத்துகிறது

கார்ப்பரேட் பிராண்ட் படத்தை நிலைநிறுத்துதல் மற்றும் உருவாக்குதல்



மூலம் பொறுப்பான காப்பாளர்களை உருவாக்குதல்

நெறிமுறை, திறந்த மற்றும் வெளிப்படையான வணிகச் சூழலைப் பராமரித்தல்

சிறந்த நிறுவன நிர்வாக நடைமுறைகளைப் பராமரித்தல்

நிலையான பகிர்வு மதிப்பை உருவாக்க தேசிய மற்றும் உள்ளூர் சமூக முன்னுரிமைகள் குறித்து உரையாற்றுதல்

சுற்றுச்சூழலில் எங்கள் நேரடி தாக்கத்தை நிர்வகித்தல் மற்றும் மேம்படுத்துதல்





வாடிக்கையாளர் அனுபவத்தை பெருக்குதல் முலம்

தீவு - பரந்த நெட்வொர்க் முலம்
இருப்பை அதிகரித்தல்

வாடிக்கையாளர் பிரிவு
முழுவதும் தயாரிப்பு இலாகாவை
பல்வகைப்படுத்துகிறது

வாழ்நாள் முழுவதும் வாடிக்கையாளர்
உறவு மற்றும் திருப்தி நிலைகளை
மேம்படுத்துதல்

சேனல் இடம்பெயர்வு முலம் புதிய
வசதிகளை அறிமுகப்படுத்துதல்

பொறுப்பான தகவல்தொடர்பு முலம்
வாடிக்கையாளர் விழிப்புணர்வை
அதிகரித்தல்

செயல்படுத்தும் சிறப்பை அடைதல்



செயல்பாட்டு செயல்முறைகளை
மேம்படுத்துதல்

சிறப்பிற்கான கூட்டாளர்

சிறந்த-பொருத்தமான திறமைகளை
ஈர்ப்பது மற்றும் தக்கவைத்தல்

திறமையான, ஈடுபாட்டுடன்,
ஊக்கமளிக்கும் அணியை
உருவாக்குதல்

முலம் திறமையான வள பயன்பாட்டை உளக்குவித்தல்



வருமானத்திற்கு எதிராக
வருமானத்தை மேம்படுத்துவதற்கு
பயனுள்ள முறையில் நிதியைப்
பயன்படுத்துதல்.

பணப்புழக்கத்தை நிர்வகிக்கும்
போது நிதி ஆதாரங்களை
பல்வகைப்படுத்துதல்

சொத்து இலாகா மற்றும் நிதி
தளத்தின் முதிர்ச்சிகளில் பொருந்தாத
தன்மையைக் குறைத்தல்

வளர்ச்சி மற்றும் லாபத்திற்கான
முலதனத்தை நிர்வகித்தல்

செயலில் உள்ள
நிறுவனத்தைப்
பார்ப்பது



80

உள்ளீடுகள்

148

விளைவுகள்

83

பெறுமான உருவாக்கச்
செயற்பாடுகள்

150

தாக்கம்

146

வெளிப்பாடுகளாவன

உள்ளீடுகள்

செயலில் உள்ள நிறுவனத்தைப் பார்ப்பது

செயற்பாட்டு நடவடிக்கைகளுக்காக பாவிக்கப்பட்ட வளங்கள்



நதி மூலதனம்

நதி ஸ்திரத்தன்மை மற்றும் வலிமை

பங்கு மூலதனம்

ரூ. 27.03 பில்லியன்

ரூ. 69.76 பில்லியன் வைப்பு

ரூ. 55.70 பில்லியன் கடன் வாங்குதல்

ரூ. 11.74 பில்லியன் திரவ சொத்துக்களுடன் நிதி மற்றும் பணப்புழக்க மேலாண்மை முயற்சிகள்

மூலதன மேலாண்மை முயற்சிகள்

ஒரு பங்கிற்கு ரூ. 1.25 என்ற நிலையான ஈவுத்தொகை கொள்கை

சிபிஎஸ்எல் திசைகள், வழிகாட்டுதல்கள் மற்றும் தீர்மானங்கள்

சிஎஸ்இ விதிகள் மற்றும் ஒழுங்குமுறைகள்

இலங்கை கணக்கியல் மற்றும் தணிக்கைத் தரங்கள்



அரசியலமைப்பு மூலதனம்

ரூ .6.5 பில்லியன் பிராண்ட் மதிப்புள்ள வலுவான கார்ப்பரேட்/பிராண்ட் படம்

பெற்றோர் ஆதரவு

ஃபிட்ச் மதிப்பீடுகள் லங்காவிலிருந்து AA- (1ka) மதிப்பீடு

அதிநவீன கோர் ஐடி அமைப்பு

நிறுவன அறிவு

நெறிமுறை வணிக நடத்தை

நல்லாட்சி கட்டமைப்பு

புதுமையான டிஜிட்டல் சேனல்கள்

பயனுள்ள உள் கட்டுப்பாட்டு அமைப்பு

வலுவான இடர் மேலாண்மை கட்டமைப்பு

சமூக ஊடக தளங்களில் அதிகரித்த இருப்பு

103 முழுமையான கிளைகளுடன் தீவு முழுவதும் இருப்பு

நேர்மை

விசில்-வீசம் கொள்கை

கொள்கைகள் மற்றும் நடைமுறைகள்




முதலீட்டாளர் மூலதனம்

8,500 க்கும் மேற்பட்ட பங்குதாரர்களிடமிருந்து பங்குதாரர்களின் நிதி

45.83% செலுத்தும் விகிதத்துடன் கவர்ச்சிகரமான ஈவுத்தொகை கொள்கை

பங்குதாரர்களுடன் தொடர்பு

சந்தை மூலதனம் ரூ. 25 பில்லியன்



செயலில் உள்ள நிறுவனத்தைப் பார்ப்பது



வாடிக்கையாளர் முலதனம்

250,000 க்கும் அதிகமான வாடிக்கையாளர் தளம்

ஆரோக்கியமான வாடிக்கையாளர் உறவுகள்

பயனுள்ள தகவல் தொடர்பு சேனல்கள்

பொறுப்பு சந்தைப்படுத்தல் கருவிகள்

வாடிக்கையாளர் குறை தீர்க்கும்



வணிக கூட்டாளர் முலதனம்

சப்ளையர் தளம் 27,000 க்கு மேல்

நல்லுறவு

வெளிப்படையான கொள்முதல் கொள்கை

வாகன விற்பனையாளர்களுடன் மூலோபாய உறவுகள்



பணியாளர் முலதனம்

ஊழியர்களுடன் 13,000 ஆண்டுகளுக்கும் மேலான ஒட்டுமொத்த அனுபவம்

2,000 க்கும் மேற்பட்ட பன்முகப்படுத்தப்பட்ட தொழிலாளர்கள்

செயல்திறன் உந்துதல் கலாச்சாரம்

எல்லாவற்றிலும் ஆர்வம் கொண்டு இருப்பது

நல்ல தொழில்துறை உறவுகள்

பணி நெறிமுறைகள்

பாகுபாடற்ற பணிச்சூழல்

புதுமைகளில் கவனம் செலுத்துங்கள்

அர்ப்பணிப்பு மற்றும் விசுவாசம்

குறை தீர்க்கும் நடைமுறை

ஆட்சேர்ப்புக் கொள்கை

செயல்திறன்-இணைக்கப்பட்ட வெகுமதி அமைப்பு



சமூக மற்றும் சுற்றுச்சூழல் முலதனம்

ஐந்து தூண்கள் கொண்ட சிஎஸ்சூர் கட்டமைப்பு

பசுமை கடன் வழங்கும் பொருட்கள்

நிலையான செயல்பாட்டை நோக்கிய நுரூபு கருத்தாய்வுகளுக்கான கோரிக்கைகள்

பொறுப்பான கடன் வழங்குவதற்கான கோரிக்கைகள்

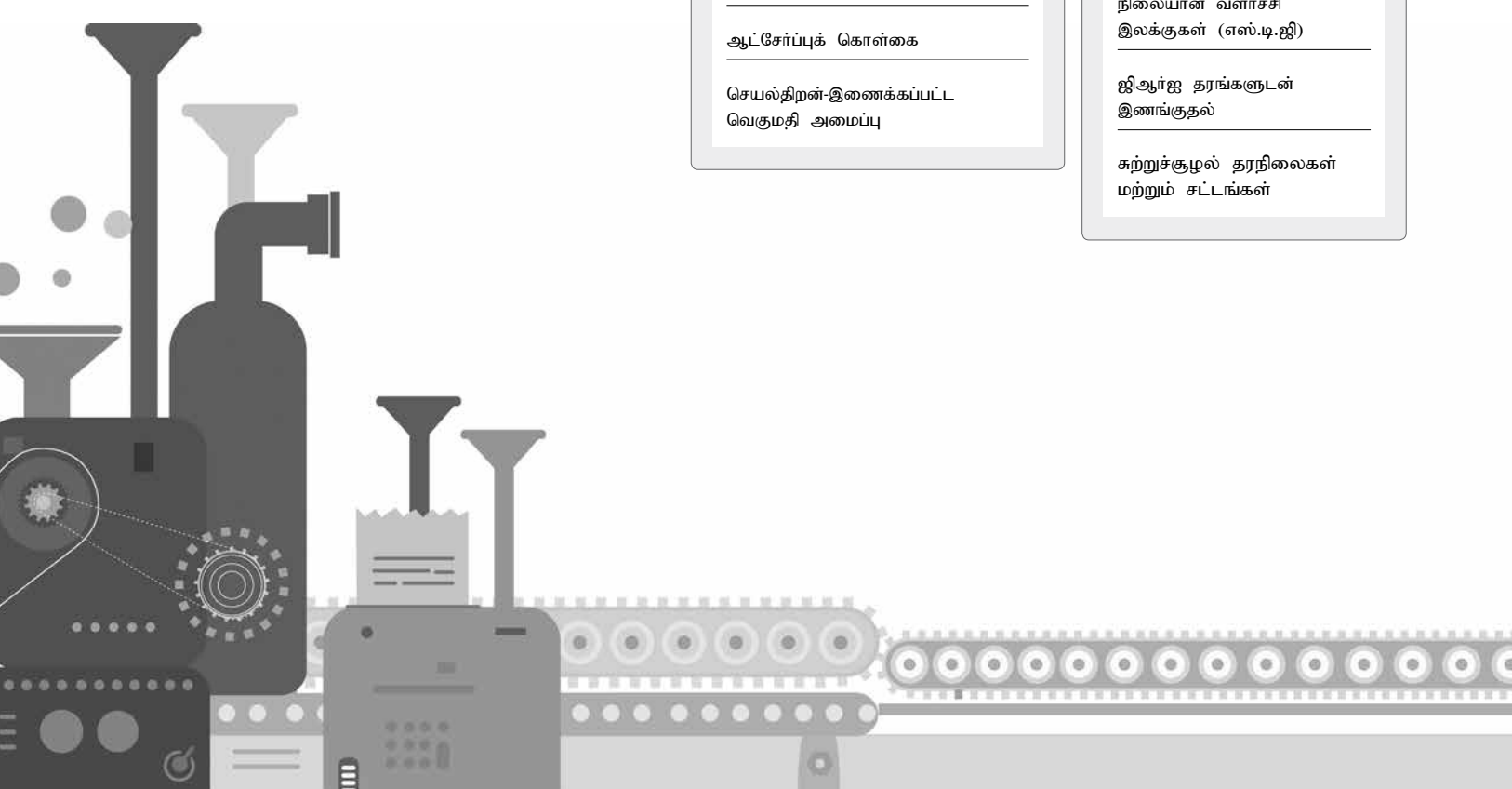
சமுதாயத்திற்கான பங்களிப்புகளுக்கான முறையீடுகள்

நியாயமான வள பயன்பாட்டிற்கான கோரிக்கைகள்

ஐக்கிய நாடுகள் (ஐ.நா) நிலையான வளர்ச்சி இலக்குகள் (எஸ்.டி.ஐ)

ஐஆர்ஐ தரங்களுடன் இணங்குதல்

சுற்றுச்சூழல் தரநிலைகள் மற்றும் சட்டங்கள்



வரிக்குப் பிறகு லாபம்

ரூ. 4.42 பில்லியன்

2017/18 - ரூ. 4.31 பில்லியன்



செயலில் உள்ள நிறுவனத்தைப் பார்ப்பது

பெறுமான உருவாக்கச் செயற்பாடுகள்

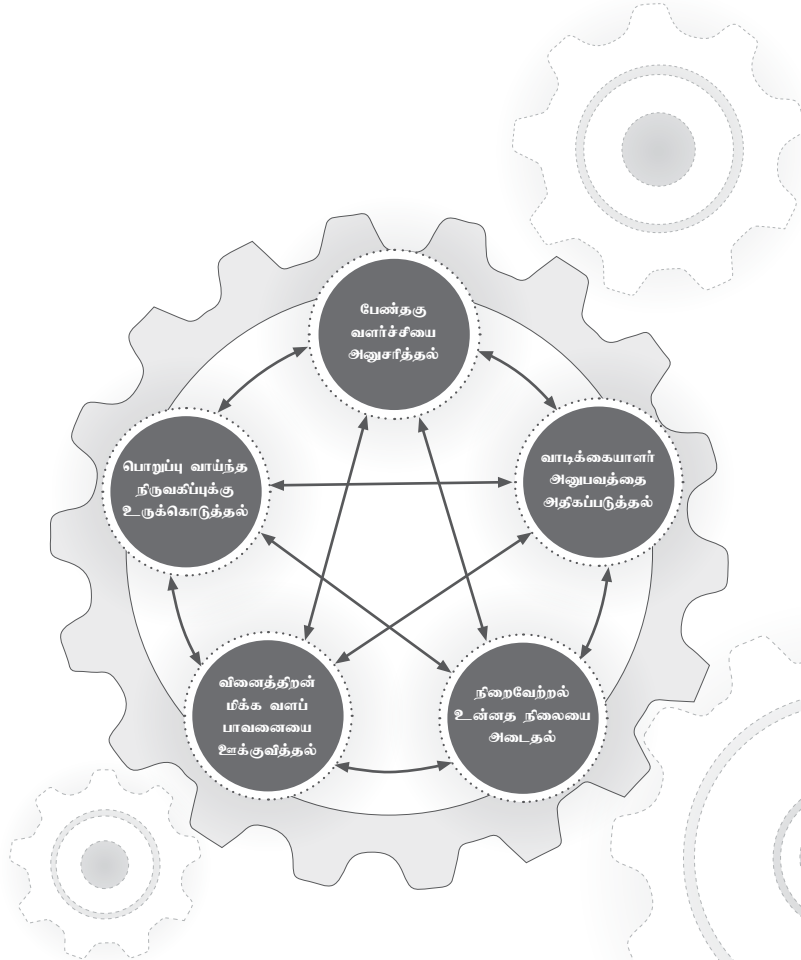
குறிப்பிட்ட உற்பத்தி அளவுகளை உற்பத்தி செய்யப்பயன்படும் உள்ளீடுகள் ஊடாக எடுக்கப்படும் நடவடிக்கைகளை அல்லது ஆற்றப்படும் பணியினை நாம் பெறுமான உருவாக்க செயற்பாடுகளான வரைவிலக்கணப்படுத்துகின்றோம். நாம் தொழிற்பட்டுவரும் சூழலை உருவாக்கும் பாரிய செய்நெறிகளில் இருந்து எழக்கூடிய இடர்களைக் குறைப்பதற்கும் வாய்ப்புக்களில் முதலீடு செய்யவுமென எம் வசமுள்ள ஐந்து மூலோபாயம் சார்ந்த முக்கிய அம்சங்கள் தொடர்பாக இந்த பெறுமான உருவாக்கச் செயற்பாடுகள் இங்கே விபரிக்கப்பட்டுள்ளன.

இந்த ஒருமுகப்படுத்தப்பட்ட ஆண்டறிக்கையில் நாம் தொடர்புபடுத்தப்படும் எமது தொழிற்பாடுகளில் குறித்த அம்சங்கள் பலவற்றை கலந்துரையாடுகின்றோம். இந்தப் படத்தில் காணப்படுமாறு, எமது மூலோபாயம் சார்ந்த முக்கிய அம்சங்களும் சிக்கலான முறையில், செல்வாக்குச் செலுத்தும் அல்லது ஏனையவற்றால் பாதிப்புக்குள்ளாகும் ஒன்றுடன் இணைக்கப்பட்டுள்ளதுடன் நன்றாக ஒருமுகப்படுத்தப்பட்டுள்ளது.

நாம் வருடாந்தம் வெளியிட்டு வரும் ஒவ்வொரு ஒருமுகப்படுத்தப்பட்ட அறிக்கை மூலம், நிதிசார், நிறுவனம்சார், முதலீட்டாளர், வாடிக்கையாளர், வியாபாரப் பங்காளி, பணியாளர் மற்றும் சமூகம் சார்ந்த எமது முதலீடுகள் ஒவ்வொன்றும் எவ்வாறு மற்றையவற்றில் செல்வாக்குச் செலுத்துவதுடன் தாக்கத்தையும் ஏற்படுத்தி ஒருமுகப்படுத்தப்படுகின்ற தென்பதனையும் நாம் காண்பிக்கின்றோம்.

ஒருமுகப்படுத்தப்பட்ட சிந்தனையானது, எமது வியாபார மாதிரியைப் பீப்பிள்ஸ் லீசிங் நிறுவனத்தில் நாம் கருமம் ஆற்றும் விதத்தையும் பலப்படுத்தியுள்ளது. இதன் விளைவாக அநேகமான அம்சங்களை ஒருமுகப்படுத்தல் நடவடிக்கையானது, நாம் பெறுமானத்தை நீண்டகாலமாக நிலைக்கச் செய்துள்ள நிலையில், இடர்களைக் குறைத்துக் கொள்ளவும், கூடுமானவரை பிரிவுபடுத்தலைத் தவிர்த்துக் கொள்ளவும், செலவு வினைத்திறன்களை உருவாக்கி மூலதன ஒதுக்கீட்டை அதிகளவு வினைத்திறன்மிக்கதாகவும் எமக்கு உதவுகின்றது. இந்த வகையான சிந்தனையானது பின்வருவனவற்றை ஒருமுகப்படுத்தவும் உதவியுள்ளது:

- நாம் தொழிற்பட்டுவரும் சமூகங்களின் குறித்த இலக்குகளுடன் கூடிய பொருளாதார இலக்குகள்
- சந்தையில் வியாபார வாய்ப்புக்களுடன் கூடிய பொருளாதார இலக்குகள்
- என்றுமே மாறக்கூடிய தொழிற்பாட்டுச் சூழலுடன் கூடிய மூலோபாயம்.
- ஒருமுகப்படுத்தப்பட்ட வாடிக்கையாளர் அனுபவமொன்றுக்கு இட்டுச்செல்லும் அனைத்து வாடிக்கையாளர் தொடுகை மையங்களிலுமான சேவைத் தரம்
- பாரியளவிலான பங்குதாரர் ஈடுபாட்டிற்கான அனைத்து தொடர்பாடல் அலைவரிசைகளிலான எமது பிரதான செய்திகள்.
- புதிதாக தரமுயர்த்தப்பட்ட முறைமைகள் மற்றும் செயல்முறை ஆகியவற்றுடன் கூடிய பணியாளர் பயிற்சி மற்றும் அபிவிருத்தி



பெறுமான உருவாக்கச் செயற்பாடுகள்

செயலில் உள்ள நிறுவனத்தைப் பார்ப்பது



பேண்தகு வளர்ச்சியை அனுசரித்தல்

பொறுப்பு வாய்ந்தோர் கம்பனி என்ற வகையில், மக்கள் மற்றும் பொருளாதார வளர்ச்சி மற்றும் அபிவிருத்திக்கு அத்தியாவசியமானதாக விளங்கும் கடன் உருவாக்கத்தின் மூலம் எம்மிடம் ஒப்படைக்கப்பட்ட நிதியைக் கையாளும் விடயத்தில் நாம் நீடித்து நிலைக்கக் கூடிய அணுகுமுறை ஒன்றைக் கையாண்டுவருகின்றோம். எம்மால் சமூகத்திற்கு வழங்கப்பட்டு வரும் சேவைகள் அத்தியாவசியமானவையாக இருக்கும் அதே வேளையில் வாடிக்கையாளர்களைக் கவரும் விதத்திலும் எமது வியாபாரத் தொழிற்பாட்டை வாடிக்கையாளர்களின் நம்பிக்கையை சம்பாதிக்கும் வகையிலும் எமது கடின உழைப்பை மேற்கொண்டு வருகின்றோம். வளர்ச்சி நோக்கிய இந்த முன்னெச்சரிக்கையானதும் வாடிக்கையாளரை மையப்படுத்தியுள்ளதுமான இந்த

அணுகுமுறையானது எமது வர்த்தக நாம் செயற்பாட்டைப் பலப்படுத்தியுள்ளதுடன், இன்று கம்பனி சொத்து தளம் சம்பந்தமாக இலங்கையில் உள்ள மிகப்பெரிய வங்கி சாரா நிதிசார் நிறுவனங்களுள் ஒன்றாகவும் நாம் தரவரிசைப்படுத்தப்பட்டுள்ளோம்.

நிலையான வளர்ச்சியை பின்தொடரும் நடவடிக்கையானது, இலாபகரமான வளர்ச்சியை எட்டுவதற்கான தற்போதைய வியாபார அபிவிருத்திக்கும், செயற்பாட்டை விரிவுபடுத்துவதற்கும் வருமான வழிகளை திசை திருப்புவதற்குமான கவனத்தை தொடர்ச்சியாக தேவைப்படுத்தும் பயணமொன்றாகும். இது சம்பந்தமாக , பீப்பள்ளி லீசிங் நிறுவனம் தனது கடன் புத்தகத் தரத்தை மேம்படுத்த சந்தை நிலைவரங்களை உருவாக்கும் வகையில் இடர்கால முகாமைத்துவச் செயல்முறைகளைப்பலப்படுத்தியுள்ளது.

பங்குதாரர்கள் மீதான எமது தாக்கம்



பேண்தகு அபிவிருத்தி இலக்குகளை நோக்கிய பங்களிப்பு



பேண்தகு அபிவிருத்தி இலக்குகளை நோக்கிய பங்களிப்பு

செயலில் உள்ள நிறுவனத்தைப் பார்ப்பது

பெறுமான உருவாக்கச் செயற்பாடுகள்

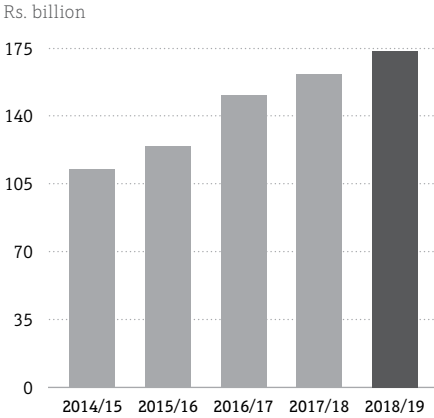
நிலையான வளர்ச்சியைத் தொடர்கிறது

→ பெறுமதி உருவாக்கல்
நடவடிக்கைகள்

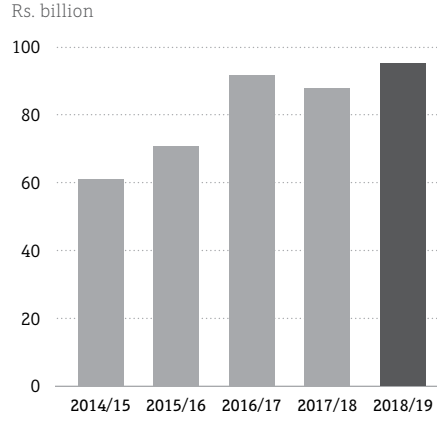
நிலையான வளர்ச்சியை நோக்கிச் செல்லல் பயன்படுத்தப்படாத சந்தைகள் மீது கவனத்தை செலுத்துவதனூடாக வியாபார தொகுதி அதிகரிக்கும்.

எமது சொத்தின் அடித்தளமானது கீழ் அட்டவணையில் காட்டப்பட்டுள்ளவாறு, வளர்ச்சியடைந்து வருகின்றது. கடந்த ஐந்து வருடங்களில் 54% மேல் வளர்ச்சியடைந்துள்ளது. நாம் தற்போது 12.05% சந்தைப் பங்குடன் NBF1 துறையில் இரண்டாவது பாரிய சொத்து அடித்தளத்தை கொண்டிருக்கிறோம்.

சொத்து அடித்தளம்



புதிய வியாபார தொகுதிகள்



பாத்திரங்களும் பொறுப்புக்களும், அரசாங்க நெறிமுறைகள், கடன் மதிப்பீடு, அனுமதி மற்றும் கண்காணிப்பு, கம்பனியின் கடன் கொள்கை போன்ற எல்லைக் கோட்டம்சங்கள் முழுக் கடன் செயன்முறையையும் செயற்படுத்துகின்றது.

சரியான வாடிக்கையாளர்களுக்கு சரியான வசதிகள் வழங்கப்பட்டுள்ளன என்பதை உறுதிப்படுத்துவதற்கு கடன் மதிப்பீடு கடன் தரம் என்பற்றின் மீதான எமது ஊழியர்களின் அறிவை மேம்படுத்துவதில் கவனம் செலுத்தப்படுகின்றது.

கம்பனியானது நாடு முழுவதும் 103 பூரண கிளைகளையும் 101 சேவை நிலையங்களையும் கொண்டுள்ளது. (மேலதிக தகவல்களுக்கு நாடாள் ரீதியான வலைத்தளத்தினூடாக அதிகரிக்கும் வருகை பக்கம் 96 ஐ பார்க்க)

கீழ்வரும் அட்டவணை ஒரு வருடத்தில் எய்த வளர்ச்சியை காட்டுகின்றது.

நிலையான வளர்ச்சிக்கான தந்திரோபாயம் மாறும் சந்தைத் தேவைகளுக்கு வழங்குவதற்கு புதிய உற்பத்திகளை அபிவிருத்தி செய்தல் என்பவற்றின் மீது கவனம் செலுத்த இலாபத்தை மேம்படுத்த வேண்டும்.

பீப்ளஸ் லீசிங் கம்பனியானது நிதியாண்டில் 6 புதிய உற்பத்திகளை அறிமுகப்படுத்தியுள்ளது. அத்துடன் வாடிக்கையாளர் சேவைகளை நிறைவேற்றுவதற்கு சந்தையில் போட்டித் தன்மையை எய்துவதற்கும் இருக்கும் உற்பத்திகளையும் பண்புகளையும் மேம்படுத்தியுள்ளது.

- தங்கக் கடன் - உடனடியாக நிதித் தேவைகளை எதிர்கொள்ளும் புதிய வாடிக்கையாளர்களை நாம் கவர்ந்துள்ளதுடன் எமது நட்ட ஆபத்து வெளிப்படுத்தலை குறைத்திருக்கின்றோம். அத்துடன் இவ்வற்பத்தி துரித வளர்ச்சியடைவதால், எதிர்வரும் வருடங்களில் 40 கிளைகளை ஆரம்பிக்க உத்தேசித்துள்ளோம்.
- மாறுபடும் விகித குத்தகைகளும் கடன்களும் சந்தையில் மாறுபடும் விகித குத்தகைகளை அறிமுகப்படுத்தியதில் பீப்ளஸ் லீசிங் முதலிடம் வகிக்கின்றது. அத்துடன் கம்பனியால் நிறைவேற்றக் கூடிய எந்தவாறு பிரத்தியேக கழிப்பிலும் பங்கேற்கும் வாய்ப்பை வாடிக்கையாளர் பெற்றுள்ளனர்.

(மேலதிக தகவல்களுக்கு ப்ரோட்போலியோ பக்கம் 99 - 100 பார்க்க)

தயாரிப்புகள்	மார்ச் 2019	மார்ச் 2018	வேறுபாடு YOY	
	ரூ. மில்லியன்	ரூ. மில்லியன்	ரூ. மில்லியன்	(%)
குத்தகை கடன்கள்	41,943.48	44,625.94	(2,682.46)	(6.01)
மோட்டார் வாகன கடன்கள்	18,721.89	10,820.65	7,901.24	73.02
ஏனைய கடன்கள்	28,270.09	27,088.90	1,181.19	4.36
இஸ்லமிக் கடன்கள் (IJ/MR/TM)	6,347.14	5,316.64	1,030.50	19.38
மொத்தம்	95,282.60	87,852.13	7,430.47	8.46

மதிப்பு உருவாக்கும் நடவடிக்கைகள்

செயலில் உள்ள நிறுவனத்தைப் பார்ப்பது

>> நிலையான வளர்ச்சியைத் தொடர்கிறது

→ செயற்பாடுகள்

மதிப்பாய்வு செய்யப்பட்ட ஆண்டில், மையப்படுத்தப்பட்ட செயல்பாடுகளின் எண்ணிக்கையை ஐந்தில் இருந்து இரண்டு மண்டலங்களாகக் குறைத்து, செயல்பாட்டு செயல்முறையின் ஒருமைப்பாட்டை மேம்படுத்துவதோடு, எங்கள் சேவையின் தரத்தையும் மேம்படுத்தினோம்.

கடன்-கு-மதிப்பு விகிதம் (எஸ்.டி.வி) விகிதம் எங்கள் சொத்து அடிப்படையிலான கடனை மோசமாக பாதித்தன, இப்போது குத்தகை அரங்கில் நுழையும் வங்கிகளுடனான போட்டியை அதிகரிக்கின்றன. வாகன இறக்குமதிக்கு எல். சிக்கல் (கடன் கடிதங்கள்) திறப்பதற்கான கட்டுப்பாடுகளும் விதிக்கப்பட்டன. ரூபாய் தேய்மானம் மற்றும் வாகனங்கள் மீதான புதிய வரி ஆகியவை வாகனங்களின் விலையை அதிகரித்தன, இதனால் தேவையை எதிர்மறையாக பாதிக்கிறது.

→ வாடிக்கையாளர் இலாகாவை

வலுவாக கண்காணிப்பதன் மூலம்

மீட்பு நடவடிக்கைகளை

தீவிரப்படுத்துதல்

நிறுவனத்தின் நிலையான வளர்ச்சித் திட்டங்களுக்கு ஆபத்து கட்டுப்பாடு அடிப்படை. வெற்றிகரமான விளைவுகளை உருவாக்குவதில் ஆபத்தை சரியான முறையில் நிர்வகிப்பது கருவியாகும் என்பது எங்கள் நிலைப்பாடு. இது சம்பந்தமாக, 2017 ஆம் ஆண்டில், நிறுவனத்தை மேலும் வளர்ச்சிக்கு நிலைநிறுத்துவதற்காக, மீட்புப் பிரிவை மற்ற மூன்று முக்கிய பிரிவுகளுடன் மறுசீரமைத்தோம். புதிய நடவடிக்கைகள் சந்தையில் எங்கள் நிலையை வலுப்படுத்தவும், எங்கள் சொத்து தரம், லாபம் மற்றும் ஸ்திரத்தன்மையைப் பாதுகாக்கவும் உதவும் என்று நம்பப்படுகிறது.

எல்லா கணக்குகளாலும் இந்த மாற்றங்கள் எங்கள் போர்ட்.போலியோவில் சாதகமான தாக்கத்தை ஏற்படுத்தும் என்று எதிர்பார்க்கப்படுகிறது. கடன் தரத்தை மேம்படுத்துவது ஒரே இரவில் தீவு அல்ல. மாறாக இது ஒரு படிப்படியான செயல்முறையாகும், அதற்கான அடித்தளம் அமைக்கப்பட்டுள்ளது.

முன்னணியை பலப்படுத்துதல்

மறுசீரமைப்பில் எங்கள் முதல் படி கிளைகளில் மீட்பு அதிகாரிகளுக்கு அதிகாரம் அளித்தது. வாடிக்கையாளர்களின் தேவைகளைப் பூர்த்தி செய்வதில் அவர்கள் தங்கள் நேரத்தையும் வளத்தையும் கவனம் செலுத்த முடிகிறது என்பதை உறுதிப்படுத்த, நாங்கள் இந்த அதிகாரிகளை உள்ளூரில் சேர்த்தோம். அவர்களின் உள்ளூர் அறிவு, வாடிக்கையாளர்களுடனான நெருக்கமான உறவுகள் மற்றும் அவர்களின் வணிகங்களைப் பற்றிய ஆழமான புரிதல் ஆகியவை எங்கள் வாடிக்கையாளர்களுக்கு தனிப்பயனாக்கப்பட்ட மற்றும் மதிப்பு கூட்டப்பட்ட சேவையை வழங்குவதில் பயனளிக்கும் என்பதை நிரூபிக்கின்றன.

நிறுவனத்தின் சேகரிப்பு முயற்சிகளை வலுப்படுத்த துணை பொது மேலாளர் - மீட்டெடுப்புகளின் கீழ் ஒரு பிரத்யேக துறை நிறுவப்பட்டுள்ளது.

எங்கள் சொந்த ஊழியர்களை நியமிப்பதைத் தவிர, 24 மாதங்களுக்கும் மேலாக நிலுவைத் தொகையை மீட்டெடுப்பதற்கு பல வெளி நிறுவனங்களை நாங்கள் பயன்படுத்தியுள்ளோம். மறுசீரமைப்பு இப்போது சிறப்பு மீட்பு பிரிவு (எஸ்.ஆர்.பு) மற்றும் சட்டப் பிரிவு ஆகியவை நீண்டகாலமாக நிலுவையில் உள்ள கடன் சிக்கல்களைத் தீர்ப்பதற்கும் நிறுவனத்தின் செயல்பாட்டை போர்ட்.போலியோவை மேம்படுத்துவதற்கும் இணைந்து செயல்பட உதவுகின்றன.

கணக்குகள் கவனிக்கப்படாமல் இருப்பதை உறுதி செய்வதற்காக முழு கிளையின் மீட்டெடுப்பு இலாகாவிக்கும் பொறுப்பேற்கும் மீட்புத் தலைவர், எங்கள் தலைமை அலுவலகத்தில் அமைந்துள்ள எஸ்.ஆர்.பு மற்றும் சட்டப் பிரிவுடன் ஒருங்கிணைக்கிறார்.

மதிப்பாய்வு செய்யப்பட்ட ஆண்டின் போது, மார்ச் 2019 இன் முடிவில் செயல்பாட்டை எங்கள் போர்ட்.போலியோ 3.91% ஆக கணக்கிடப்பட்டது, இது தொழில்துறை சராசரியான 7.7% க்கும் குறைவாக இருந்தது.

செயல்முறைகளை உறுதிப்படுத்துகிறது

மீட்டெடுப்பதற்கான முந்தைய மிகவும் ஆக்கிரோஷமான அணுகுமுறைக்கு மாறாக, வாடிக்கையாளர்களுக்கு சலுகைகள் மற்றும் தீர்வுகளை வழங்க எங்கள் மீட்பு அதிகாரிகள் பயிற்சியளிக்கப்படுகிறார்கள். நீதிமன்ற பிரதிநிதித்துவத்திற்காக வெளிப்புற வழக்கறிஞர்களைத் தொடர்ந்து ஈடுபடுத்துகையில், முன்னேற்றத்தைக் கண்காணிக்கவும் மதிப்பீடு செய்யவும் உள்-வக்கீல்களை நியமிக்க நாங்கள் விரும்புகிறோம்.

கடனை பின்தொடர்வதற்கு பொறுப்பான அதிகாரி மற்றும் மீட்பு செயல்முறையின் நிலை போன்ற விவரங்களை கண்காணிக்க எஸ்.ஆர்.புவை அனுமதிக்கும் மிக விரைவான தானியங்கி முறையை நாங்கள் நிறுவியுள்ளோம்.

எங்கள் அகற்றல் இழப்பு மீட்பு பிரிவின் ஆதரவு மீட்புப் பிரிவுக்கு மற்றொரு முக்கியமான கூடுதலாகும். அவர்கள் மீள்செலுத்தலுக்குப் பிறகு சொத்துக்களை அகற்றுவதில் கவனம் செலுத்துகிறார்கள் (எ.கா. ஒரு வாகனத்தின்), செயல்முறையை மேம்படுத்துதல் மற்றும் நிறுவனத்திற்கு அதிகப்பட்ச வருவாயைப் பெறுவது.

எதிர்நோக்குகையில், இன்றுவரை மீட்டெடுப்பதில் செய்யப்பட்ட முன்னேற்றத்தை மேலும் மேம்படுத்துவதில் கால் சென்டர் முக்கிய பங்கு வகிக்கும் என்று நாங்கள் நம்புகிறோம். அதன் சாத்தியக்கூறு மற்றும் செயல்திறனை ஆராய ஒரு பிராந்தியத்தில் ஒரு பைலட் திட்டம் விரைவில் தொடங்கப்படும்.

உள் செயல்முறைகள் கடனை வழங்குவதற்கு முன், கடனைப் பெறுபவரின் வலிமையை நிறுவுவதில் கவனம் செலுத்துகின்றன. இந்த நடைமுறையின் முக்கியத்துவம் பலவீனமான விண்ணப்பதாரர்களிடமிருந்து கடன்களை சேகரிப்பதில் கவனம் செலுத்துவதற்கு பதிலாக மோசமான கடனைத் தடுப்பதாகும்.

வியாபாரத்தை ஊக்குவிக்கும் ஆர்வத்தில், ஒப்புதல்களின் செயல்முறை பரவலாக்கப்பட்டு, கடன் புத்தகம் மோசமடைவதைத் தடுக்க செயல்திறன் மேலாண்மை நடவடிக்கைகள் வைக்கப்பட்டுள்ளன.

எவ்வாறாயினும், முழு மீட்பு செயல்முறையும் வாடிக்கையாளர்களின் தனிப்பட்ட சூழ்நிலைகளுக்கு பச்சாத்தாபத்துடன் அமைந்திருக்கும், அவை ஒரு முடிவுக்கு வருவதில் தீவிர கவனம் செலுத்தப்படுகின்றன.

→ ஒன்றுபட்ட குழுக்களை மேம்படுத்துகிறது

எங்கள் வெற்றிக்கான அதிகப்படியான மூலப்பொருள் குழுவில் உள்ள சினொஜிகளுடன் உள்ளது. பெற்றோருடனான எங்கள் உறவு, மக்கள் வங்கி, சந்தையில் எங்கள் நிலையை வலுப்படுத்தும் ஒரு உறுதியான தளத்தை தொடர்ந்து அளிக்கிறது. இந்த உறவு வாரியம் மற்றும் மேலாண்மை மட்டங்களில் ஒத்துழைப்பு மூலம் சிறந்த நடைமுறையை பரப்ப உதவுகிறது.

பீப்பிள்ஸ் வங்கியுடனான தொடர்பு ஒரு இணை சேவை வழங்குநராக இருப்பதற்கான வாய்ப்புகளைத் திறந்து, வாடிக்கையாளர்களுக்கு தயாரிப்புகளை தொகுத்தல் மற்றும் குழுக்கு விற்பனையின் மூலம் வசதியை வழங்குகிறது, எனவே பீப்பிள்ஸ் லீசிங்யை ஒரு போட்டியில் வேறுபடுத்துகிறது;

தாய் மற்றும் ஒன்றுபட்டக் குழு

உரிமையில் 75% பங்குகளுடன், பீப்பிள்ஸ் வங்கி, எங்கள் நங்கூரமாக நிற்கிறது மற்றும் அவர்களின் பிராண்டின் வலிமை, உறுதியான நற்பெயர், சந்தையில் நிலை மற்றும் அவர்களின் நிபுணத்துவம் ஆகியவற்றின் மூலம் பெரும் ஆதரவை வழங்குகிறது. கூடுதலாக, மக்கள் வங்கி கிளை வலையைமேம்பு முழுவதும் 92 சாளர அலுவலகங்களை இயக்குவதன் மூலம் இந்த உறவைப் பயன்படுத்திக் கொள்ள முடியும்.

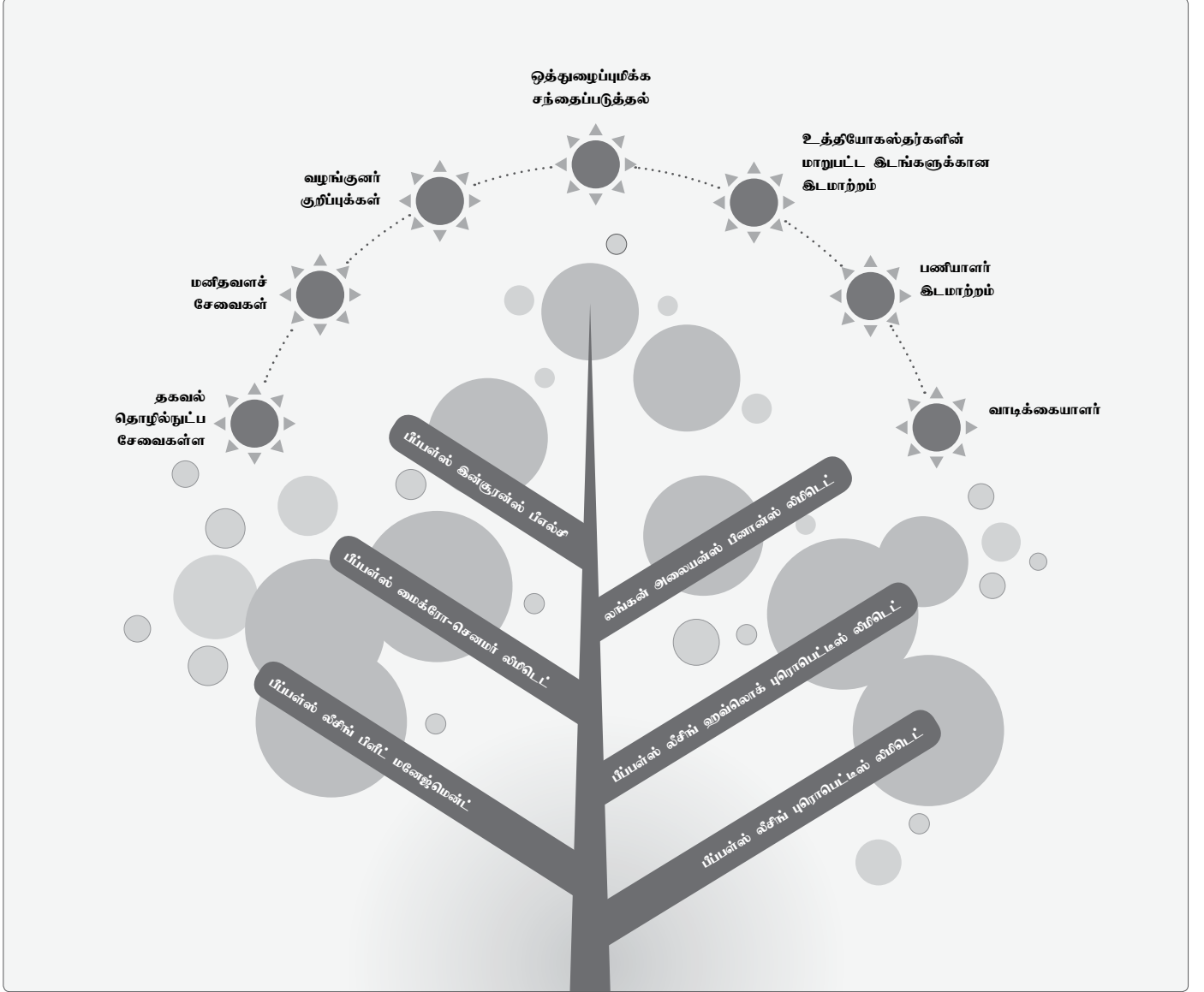
குணை

எங்கள் துணை நிறுவனங்களின் முழு திறனை அடைய ஏதுவாக நாங்கள் மூலோபாய ரீதியில் முழுமையாக உறுதியுடன் இருக்கிறோம். எங்கள் பிராண்ட், கிளை நெட்வொர்க் மற்றும் பகிரப்பட்ட சேவைகள் சந்தைக்கு நம்பிக்கையை வழங்குகின்றன மற்றும் துணை நிறுவனங்களின் சந்தை தளத்தை வலுப்படுத்துவதற்கும் உறுதியான இயக்க முடிவுகளை அடைவதற்கும் ஆதரவளிக்கின்றன.

செயலில் உள்ள நிறுவனத்தைப் பார்ப்பது

பெறுமான உருவாக்கச் செயற்பாடுகள் நிலையான வளர்ச்சியைத் தொடர்கிறது <<

பீப்பிள்ஸ் லீசிங் குழுமத்தின் துணை நிறுவனங்கள் மற்றும் பொதுவாகப் பகிர்ந்தளிக்கப்பட்ட வசதிகள்



பீப்பிள்ஸ் இன்சூரன்ஸ்

பீப்பிள்ஸ் இன்சூரன்ஸ் பி எல் சி (PI) என்பது, பாப்புறுதித் துறைச்சட்ட ஒழுங்குவிதிகளின் கீழ் பதிவு செய்யப்பட்டதும், கொடும்பு பங்குச் சந்தையின் பிரதான சபையில் பட்டியற்படுத்தப்பட்டதுமான முழுவளர்ச்சியை அடைந்தோர் ஆயுள் அல்லாத காப்புறுதி நிறுவனமாகும். பீப்பிள்ஸ் இன்சூரன்ஸ் நிறுவனமானது, கம்பனி அலுவலகம் மற்றும் ஆறு பிராந்திய அலுவலகங்களில் மேற்கொள்ளப்பட்டுவரும் தமது தொழில்களுக்கு மேலதிகமாக, பீப்பிள்ஸ் லீசிங் வலையமைப்பில் உள்ள துணை அலுவலகங்கள் ஊடாகவும் மக்கள்

வங்கியின் பிராந்திய அலுவலகங்களில் உள்ள பிரதிநிதிகள் ஊடாகவும் உற்பத்திப் பொருட்கள் மற்றும் சேவைகள் வழங்கிவருகின்றது.

பீப்பிள்ஸ் இன்சூரன்ஸ் நிறுவனமானது, தமது பரந்தளவிலான வாடிக்கையாளர் தளத்தில் முதலிடுவதற்கும் வாடிக்கையாளர் சேவை ஊடாக தமது வியாபார நடவடிக்கைகளை வளர்த்துக் கொள்வதற்குமேன தனது தாய் நிறுவனங்களுடனான உறவுகளையும் பணிகளையும் நெருங்கிய முறையில் தொடர்ந்தும் பலப்படுத்தி வருகின்றது.

தமது இன்சூரன்ஸ் வியாபாரத்தை முன்னெடுத்துச் செல்லும் பொருட்டு அவர்கள் ஆதரவுகளை நாடிவருவதுடன் குழுமத்திற்குள் செயற்பட்டுவரும் ஏனைய கம்பனிகளுடன் கைகோர்த்து செயற்பட்டும் வருகின்றது. பீப்பிள்ஸ் இன்சூரன்ஸ் நிறுவனமானது, குழும வலையமைப்புக்கள்ளான ஒத்துழைப்பு மூலம் கைதிநிலை வியாபாரத்தில் குறிப்பாக தாய் நிறுவனங்கள் உருவாக்கப்பட்ட வியாபாரத்தில் உயர்ந்த முறையில் தங்கியுள்ளது. இது தமது உயர்மட்ட வியாபாரத்தின் 77 சதவீதத்திற்கான கணக்கை ஒப்புவிக்கின்றது.

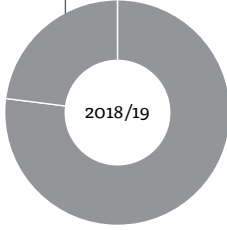
பெறுமான உருவாக்கச் செயற்பாடுகள்

செயலில் உள்ள நிறுவனத்தைப் பார்ப்பது

>> நிலையான வளர்ச்சியைத் தொடர்கிறது

வியாபாரத்தின் உள்ளடக்கம்

23%
Non-captive
business



77%
Top-line
business

தாய் உரிமை முதலுடன் ஒன்றாக வேலை செய்வதன் மூலம் உற்பத்தி தொகுப்பு மற்றும் குறுக்கு விற்பனை செயன்முறையின் பகுதியாக முழு நிதி தீர்வுகளை PI வடிவமைக்கிறது.

ஏனைய துணைக்கம்பனிகளுக்கு நிகராக குழு வலைத்தளத்தில் பொதுவாக பகிரப்படும் சேவைகள் மற்றும் பின்வருவனவற்றை பயன்பாட்டில் கொண்டுவரும்:

- 99 பீப்ள்ஸ் லீசிங் கிளைகள்
- 2018 ல் 116 மில்லியன் காப்புறுதிச் சேவை வியாபாரத்தைக் கவர்தல்
- 2018 நிதியாண்டில் குழு காப்புறுதி வியாபாரத்தின் ஊடாக PI ரூ. 368 மில்லியன் ஐ பாதுகாக்கிறது.
- குறுக்கு விற்பனை உற்பத்திகளின் சேவைகள்
- 2018 இல் GWP ரூ. 4,292 மில்லியன்

பீப்ள்ஸ் லீசிங் பீல்ட் மெனேஜ்மென்ட் லிமிடட்

இலங்கையில் நிலையான வாகன தொகுதி முகாமைத்துவக் குழு முன்னணியிலிருக்கும் PLFML ஆனது வியாபாரங்களை ஆரம்பித்தல், பங்குதாரர்கள், வாடிக்கையாளர்கள், ஊழியர்கள் மற்றும் சமூகம் என்பவற்றிற்கான பெறுமதியை உருவாக்கல்.

PLFML ஆனது பீப்ள்ஸ் லீசிங் கிளைகளில் அவர்களது பிரதிநிதிகளை பணியமர்த்துவதன் மூலம் சேவைகளை வழங்குகின்றது.

	2018/19	2017/18
PLML இடமிருந்து பெறப்பட்ட மதிப்பீட்டு அறிக்கை	26,146	23,664
பீப்ள்ஸ் லீசிங் இன் மொத்த மதிப்பீட்டில் PLFML இன் மதிப்பீடு % ஆக	51.56	56.29
ஊழிய வருமானம்		
பீப்ள்ஸ் லீசிங் இடமிருந்து பெறப்பட்ட ஊழிய வருமானம்	46.69	40.67
PI இடமிருந்து பெறப்பட்ட ஊழிய வருமானம்	3.52	3.70
வியாபார சேவைகள் - பீப்ள்ஸ் லீசிங் குழுவிற்கான திருத்தம் (மில்லியனில்)		
பீப்ள்ஸ் லீசிங் இற்கென ஒதுக்கப்பட்ட நிலையான வாகனங்களின் எண்ணிக்கை	4.05	4.38
பீப்ள்ஸ் லீசிங் இற்கென ஒதுக்கப்பட்ட நிலையான வாகனங்களின் எண்ணிக்கை	13	10

GRI 203-2

பீப்ள்ஸ் மைக்ரோ - கொமர்ஸ் லிமிடட்

எமது முயற்சி முன் நிதி நிறைவினுள்ளும் எமது உள்ளக அணுகுமுறைப் பெறுமதி உருவாக்கத்திலும் மற்றும் எமது அர்ப்பணிப்பு நிதி உள்ளடக்கத்திலுமுள்ளது. உறுதியான வாடிக்கையாளர்களை பெறுவதற்கான சந்தர்ப்பத்தை எமக்கு வழங்கும் அடிமட்ட சமுதாயங்களுக்கிடையே செயற்பாட்டில் வளரும் மட்டத்தைக் காண்கின்றோம்.

குடும்பங்களின் சமூக மற்றும் பொருளாதார மாற்றங்களை ஏற்படுத்தும் சக்தியான பெண்களே பிரதானமாக இலக்கு வைக்கப்படும் பார்வையாளர் ஆவர்.

மார்ச் 31 வரை	2019	2018
வாடிக்கையாளர் தொடர்பாக	26,850	26,773
போர்ட்போலியோ	2,438.82	1,951.08

கம்பனியானது SME வாடிக்கையாளர்களின் போக்குவரத்து தேவைகளை நிறைவேற்றும் அவர்களது வாழ்க்கைத் தரத்தை மேம்படுத்தவும் முச்சக்கர வண்டிகள், மோட்டார் சைக்கிள்கள் போன்ற சிறிய வாகனங்களை சந்தையில் வழங்குகின்றது.

People's Micro Commerce Limited.

சொத்து ஆதரவு வசதிகளில் மக்கள் காப்பீட்டிற்கு குறிப்பிடத்தக்க வணிக மதிப்பை வழங்குகிறது, மேலும் மக்கள் குத்தகை கிளை வலையமைப்பு மூலம் தீவு முழுவதும் சேவைகளை வழங்குகிறது.

மற்ற துணை நிறுவனங்களை போன்ற தலைமை ஆதரவு மற்றும் குழுக்களை இணைப்பில் PML அனுமதிக்கிறது

- 33 பீப்ள்ஸ் லீசிங் கிளைகளினூடே PML நிறுவனமானது தனது சேவைகளை நாடு பூராகவும் வழங்கி வருகின்றது
- வணிக கூட்டமைப்புகள்

பீப்ள்ஸ் லீசிங் ப்ரொப்பர்டி டீவலொப்மென்ட் லிமிடட்

கம்பனியின் பிரதான நடவடிக்கைகள் ஆதன அபிவிருத்தி மற்றும் ஆதனங்களை வாடகைக்கு விடுதல் என்பவற்றை கம்பனியானது மக்கள் வங்கி மற்றும் People's Leasing கிளைகள் நிர்மாணிக்கப்படுவதை கண்காணிப்பதுடன் திட்டங்களை திட்டங்களை அமுல்படுத்துவதில் செயற்படுகின்றது.

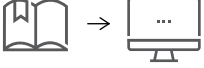
பீப்ள்ஸ் லீசிங் ஹெவ்லொக் ப்ரொப்பர்டி லிமிடட்

வியாபாரத்தின் பிரதான வழியானது அலுவலக வளாகங்களை நிர்மாணிப்பதும் இயக்குவதும் கம்பனியின் பிரதான வியாபாரமாகும். நியாயமான விலையில் குழு கம்பனிகளுக்கான அதிநவீன வேலை வளாகங்களை அவை வழங்குகின்றன.

செயலில் உள்ள நிறுவனத்தைப் பார்ப்பது

பெறுமான உருவாக்கச் செயற்பாடுகள்

நிலையான வளர்ச்சியைத் தொடர்கிறது <<



மேலதிக விவரங்களை இணைத்தளத்தில் பார்க்க

<http://plc2018-19.annualreports.lk/sr.html>

கூட்டுறவு வியாபாரச் சின்னத்தை நிலைபெறச் செய்தலும் அமைத்தலும்

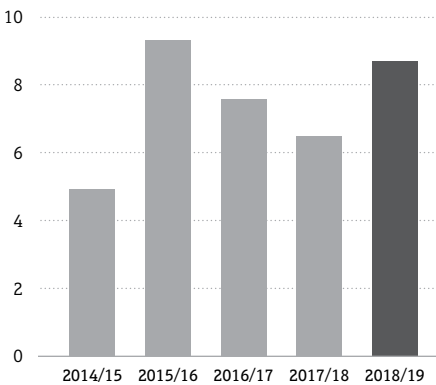
கீழே விளக்கப்பட்டுள்ளவாறு மீள்பார்வையின் கீழான வருடத்திற்கான எமது வியாபார சின்னத்தின் நிலை உறுதியாகவுள்ளது. பீப்பிள்ஸ் லீசிங் கம்பனியானது சர்வதேச தரப்படுத்தல் (-B) ஐ கொண்டுள்ளது. கம்பனியானது வெளிநாட்டுக் கடன்களை தற்போது பயன்படுத்தாமையினால், நிதியாண்டில் நியம மற்றும் Poor's இருந்து பெற்றுக் கொண்ட தரத்தை நிறுத்துவதற்கு முடிவு செய்துள்ளது.

தரப்படுத்தல்

	2018/19	2017/18	2016/17	2015/16	2014/15
பிட்ச் ரேட்டிங்ஸ் லங்கா	AA-(lka)	AA-(lka)	AA-(lka)	AA-(lka)	AA-(lka)
பிட்ச் ரேட்டிங்ஸ் இன்டெர்நேஷனல்	B-	B	B	B+	B+
ஸ்டேன்ட் அன்ட் புவர்ச்	இடை நிறுத்தப்பட்டது	B+/B	B+/B	B+/B	B+/B

வியாபார சின்ன பெறுமதி

௬. பில்லியன்



பீப்பிள்ஸ் லீசிங் கம்பனியின் அடிப்படைகள் உறுதியானது என்பதுடன் அதனது வியாபாரச் சின்னப் பெறுமதியானது நிதி ஸ்திரத்தன்மை, வாடிக்கையாளர் நட்பு, நம்பகத்தன்மை, மற்றும் நம்பிக்கை என்பவற்றிலிருந்து பெறப்பட்டதாகும்.

ஏனைய காரணிகள் எமது வியாபார சின்னத்தை பின்வருமாறு விளக்குகின்றன:

- மேல் அட்டவணையில் குறிப்பிடப்பட்டுள்ளவாறு தொடர்ந்து உயர் தரத்தில் பராமரித்தல்
- கிராண்ட் பிளான்ஸ் பிஎல்சி 2018 ஆல் வங்கி நிதிச் சேவைகள் வியாபாரச் சின்னத்தில் முதலீடு செய்தல்.
- 2018இல் ரூ. 6.4 மில்லியனுடன் ஒப்பிடுகையில் 2019 நிதிச் சேவைகள் (குத்தகை) வகையில் வியாபாரச் சின்னத்தின் பெறுமதியானது, ரூ. 8.72 பில்லியனாகும்.
- 2014 டிசம்பர் மாதத்திலிருந்து S&P Sri Lanka கூட்டி 20 இல் உள்ளடக்கப்பட்டுள்ளது.

வியாபாரச் சின்னத்தை வலுவூட்டல்

1995 இல் இரு தசாப்தங்களுக்கு முன்னர் ஸ்தாபிக்கப்பட்ட மக்கள் வங்கியின் முழு உரித்தான நிதிக்கம்பனியான பீப்பிள்ஸ் லீசிங் லங்கையில் பாரிய அரசு வங்கிகளில் ஒன்றாகும். PLC Mf முன்னர் அறியப்பட்டு பீப்பிள்ஸ் லீசிங் ஆக பெயர் மாற்றம் செய்யப்பட்டது. சந்தை உணர்வையும் தேவைகளையும் நன்கறிவதற்காக Mistry Shoppers போன்ற நிகழ்ச்சித் திட்டங்களும் ஆரம்பிக்கப்பட்டவுள்ளன. அவ்வாறான ஆராய்ச்சிகளின் பின்னணியில் எமது சேவைகளையும் வேலைகளையும் அபிவிருத்தி செய்ய வாடிக்கையாளர் எதிர்பார்ப்புக்களையும் சந்தைக்கேற்ப எமது வடிவமைக்கவும் எம்மால் முடியும்.

இவ் போட்டி மிக்க சூழலில் பீப்பிள்ஸ் லீசிங் முதன்மை இடத்தை அடைந்ததற்கு முக்கியமான காரணங்கள் உள்ளது.

ஆனாலும், எங்கள் விருதுகளில் ஓய்வெடுப்பது ஒருபோதும் இருந்ததில்லை நிறுவனத்தின் நெறிமுறைகள். கடும் போட்டி நிறைந்த இச் சந்தையில் மனநிறைவு மிகவும் ஆபத்தானது.மற்றவர்களுக்கு முன்னால் ஒரு இடத்தினை வைத்திருப்பதென்பது எங்களுக்கு தொடர்ந்து அமுத்தம் கொடுக்கிறது.

சிறப்பான எதிர்பார்ப்புகளுக்கும் அச்சுறுத்தல்களை எதிர்கொள்ளலானது சந்தை வாய்ப்புக்களை பெற்றுக்கொள்ளவும், முதலிடவும் முக்கியமான ஒன்றாகும். ஆராய்ச்சி மற்றும் அபிவிருத்தி திணைக்களமொன்றினை நாங்கள் மிக விரைவில் உருவாக்குவோம்.இதனூடாக சந்தையில் காணப்படும் புதிய வாய்ப்புக்களையும் அச்சுறுத்தல்களையும் எம்மால் இனங்காண முடியும். அதுமட்டுமல்லாது எமது சேவைகளை விரிவாக்கிக்கொள்ளவும் சந்தையில் எங்களுக்கான இடத்தினை தக்கவைத்துக் கொள்ளவும் முடியுமானதாயிருக்கும். உள் செயல்முறை ஓட்டத்தின் மூலம் சேவை தரத்தினை விரிவாக்கம் செய்துகொள்ள முடியும், இது மாறுபட்டுச்செல்லும் வாடிக்கையாளர் தேவைப்பாட்டினை ஈடுசெய்யவும், சந்தை தேவைப்பாட்டினை பூர்த்திசெய்துகொள்வேதனையும் உறுதிப்படுத்துகின்றது

2017 இல் வங்காளதேசத்தில் புலியியில் எல்லையைத் தாண்டிய எமது இயங்கங்களானது நாம் இலாபத்தை ஈட்டுவதிலும் தங்கக் கடன்கள் மற்றும் முஷாரகா போன்ற புதிய உற்பத்திகளை சந்தையில் அறிமுகப்படுத்தியுள்ளோம்.

மதிப்பு உருவாக்கும் நடவடிக்கைகள்

>> நிலையான வளர்ச்சியைத் தொடர்கிறது

செயலில் உள்ள நிறுவனத்தைப் பார்ப்பது

சாதனைகள் 2018/19

இலங்கை வர்த்தக சம்மேளனம் ஆண்டு அங்கீகாரம்

① சிறந்த கார்ப்பரேட் குழுக்கள் நிலைத்தன்மை விருதுகள் 2018” இல் நாட்டின் சிறந்த பத்து கார்ப்பரேட் குழுக்களில் ஒருவராக பீப்ளஸ் லீசிங் அங்கீகரிக்கப்பட்டுள்ளது.

② நிலையான தொடர்பு (2018) மற்றும் தொடர்ச்சியான முன்னேற்ற நிதி செயல்திறன்.



உள்ளிட்ட வருடாந்திர அறிக்கைகளுக்காக இலங்கையின் (சி.எம்.ஏ. இலங்கை) சான்றளிக்கப்பட்ட மேலாண்மை கணக்காளர்களால் ஏற்பாடு செய்யப்பட்ட ஒருங்கிணைந்த அறிக்கையில் விருதுகள்

2018 இல் சி.எம்.ஏ. சிறப்பில் அங்கீகாரம்
③ ஒட்டுமொத்த இரண்டாவது ரன்னர் அப் வெண்கல விருது

④ குத்தகை மற்றும் நிதித் துறையில் தங்கம் வென்றவர்
⑤ சிறந்த பத்து ஒருங்கிணைந்த அறிக்கைகளில் ஒன்றுக்கான விருது

செயலில் உள்ள நிறுவனத்தைப் பார்ப்பது

மதிப்பு உருவாக்கும் நடவடிக்கைகள் நிலையான வளர்ச்சியைத் தொடர்கிறது <<

வருடாந்திர அறிக்கை விருதுகள் 2018 இலங்கையின் பட்டய கணக்காளர்கள் நிறுவனம் (சி.ஏ. இலங்கை) நடத்தியது

7 ஒருங்கிணைந்த அறிக்கையிடலுக்கான வெண்கல வெற்றியாளர் - மூலதன மேலாண்மை குறித்த சிறந்த வெளிப்பாடு

8 வெண்கல வெற்றியாளர் நிதி குத்தகை மற்றும் பிற நிதி நிறுவனத் துறை
9 வெண்கல வெற்றியாளர் பெருநிறுவன சமூக பொறுப்புணர்வு அறிக்கை

SAFA 2018-சிறந்த வழங்கப்பட்ட ஆண்டு அறிக்கை விருதுகள்

10 ஒருங்கிணைந்த அறிக்கை முதல் ரன்னர்-அப்
11 நிதி சேவைகள் துறை தகுதி

ARC விருதுகள் சர்வதேச 2018 (நிதி சேவைகள் பொது வகை)

12 சில்வர் விருது-நிதி தரவு
13 வெண்கல விருது-தலைவரின் ஜனாதிபதியின் கடிதம்
14 ஹானர்கள் எழுதிய உரை
15 ஹானர்ஸ்-உள்துறை வழிவமைப்பு

21 2019 ஆம் ஆண்டில், பீப்ள்ஸ் லீசிங்கு நிதித்துறையில் மிகவும் மதிப்புமிக்க நுகர்வோர் பிராண்டாகவும், நிதித்துறையில் மிகவும் விரும்பப்படும் பிராண்டாகவும் வழங்கப்பட்டது



ஐசுக்குறியு விருதுகள் 2018 தெற்காசியாவின் இலங்கையின் இஸ்லாமிய நிதி மன்றம்

16 ஆண்டின் சிறந்த சமூக பொறுப்புணர்வு திட்டத்திற்கான கோல்ட் விருது

17 “ஆண்டின் இஸ்லாமிய நிதி தயாரிப்பு” க்கான வெண்கல விருது

பீப்ள்ஸ் லீசிங்கு லேகுஜ துறையில் அதன் செயல்திறன் மற்றும் பங்களிப்பை அங்கீகரிக்கும் வகையில் பல விருதுகளைப் பெற்றுள்ளது. பங்குதாரர்களின் தகவலுக்காக இவை இங்கே பட்டியலிடப்பட்டுள்ளன

18 வணிகத்தில் இன்று 13 வது இடத்தைப் பிடித்தது “முதல் 30”

19 தரவரிசை எண் 1 அல்லாத வங்கி நிதி சேவைகள் பிராண்ட்-பிராண்ட்/பைனான்ஸ் பி.எல்.சி.

20 மக்களின் குத்தகை மற்றும் நிதிக்கான பொறுப்புணர்வு மதிப்பீட்டை பி.எல்.சி. ஸ்டீங் ஆலோசகர்களால் வழங்கப்பட்ட “கோல்ட்” உடன் ஒத்துப்போகிறது.

பெறுமான உருவாக்கச் செயற்பாடுகள்

செயலில் உள்ள நிறுவனத்தைப் பார்ப்பது

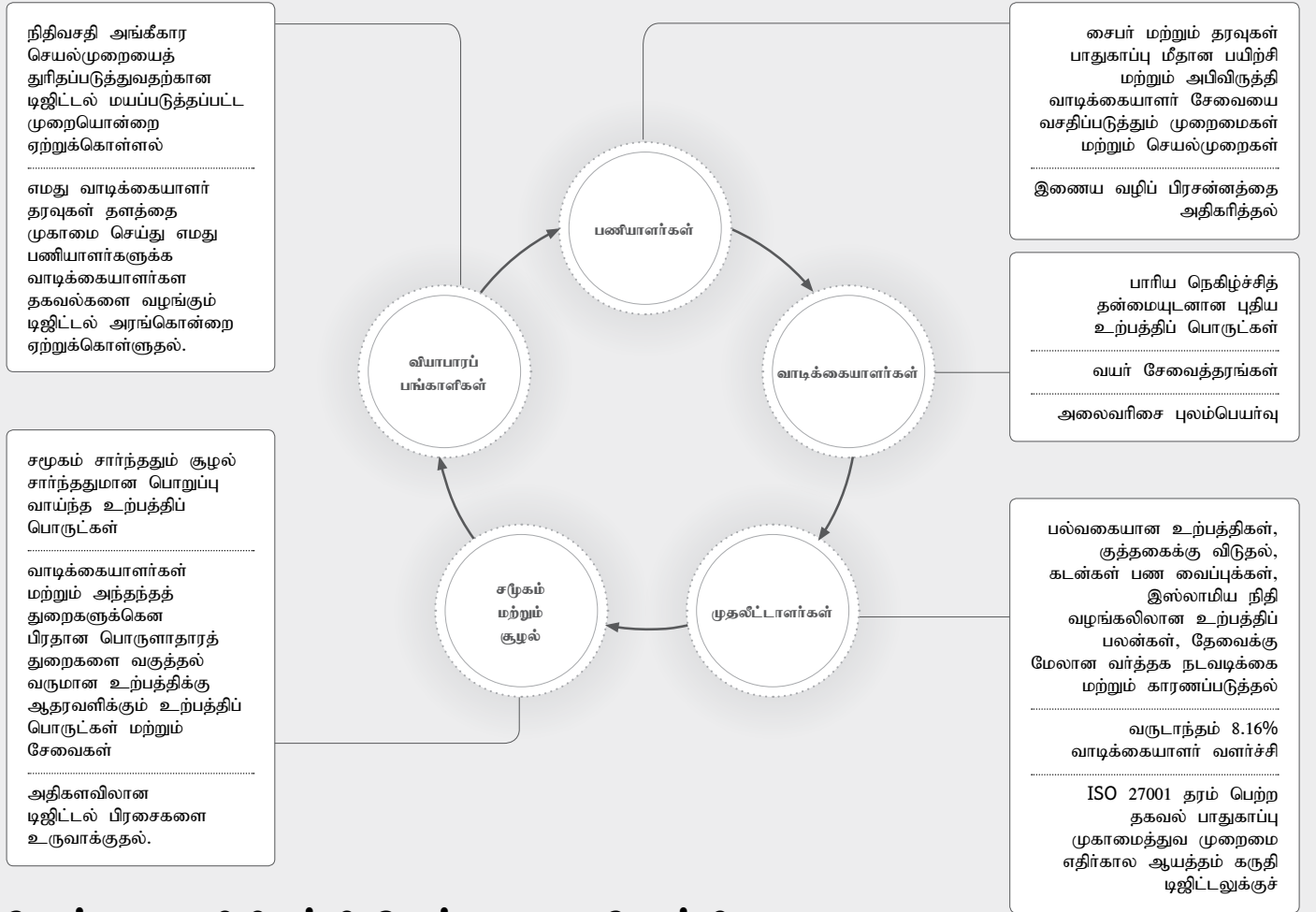


வாடிக்கையாளர் அனுபவத்தை அதிகப்படுத்தல்

பீப்பிள்ஸ் லீசிங் நிறுவனத்தில் உள்ள நாம் வாடிக்கையாளர் சேவை மற்றும் வியாபார வெற்றிக்கிடையிலான வலுவான தொடர்பு பற்றி நாம் தெளிவாக உள்ளோம். எம்மைப் பொறுத்த வரையில், வாடிக்கையாளர் சேவை என்பது, எமது வாடிக்கையாளர்களைத் தெரிநிதிருத்தல் மற்றும் அவர்கள் எங்குள்ளனரென்பதல்ல,

மாறாக அவர்களின் அனைத்து நிதிசார் தேவைகளுக்குமான முற்று முழுதான தீர்வுகளை வழங்குதலாகும். எம்முடான ஒவ்வொரு ஓரமுக்கப்படுத்தல் நடவடிக்கையும் பெறுமதியுடையதெனவும் அவர்களின் எதிர்பார்ப்புகளுக்கு அப்பால் அமைந்துள்ளன என அவர்கள் உணரக் கூடிய விதத்தில் நாம் பாடுபட்டு வருகின்றோம்.

பங்குதாரர்கள் மீதான எமது தாக்கம்



பேண்தகு அபிவிருத்தி இலக்குகளை நோக்கிய செயற்பாடுகளுக்குப் பங்களிப்புச் செய்தல்



அனைத்து மனிதர்கள் மற்றும் பெண்கள் பொருளாதார வளங்களுக்கான சமவுரிமைகளையும் நிதிசார் சேவைகளுக்கான பெறுவழித் தன்மையையும் கொண்டுள்ளனரென்பதனை உறுதிப்படுத்தல்.



வயது, பால், அங்கவீனம், சாதி, இனத்துவம், மதம் அல்லது பொருளாதார அல்லது ஏனைய அந்தஸ்து எதனையும் பாராது, அனைவரினதும் சமூக மற்றும் பொருளாதார உள்ளடக்கத்திற்கு வலுவூட்டி அதனை மேம்படுத்தல்.

செயலில் உள்ள நிறுவனத்தைப் பார்ப்பது

பெறுமான உருவாக்கச் செயற்பாடுகள் வாடிக்கையாளர் அனுபவத்தை பெருக்குதல்

GRI 102-10

→ நாடளாவிய ரீதியில்

நெட்ஹொல்டிங் மூலம் இருப்பை

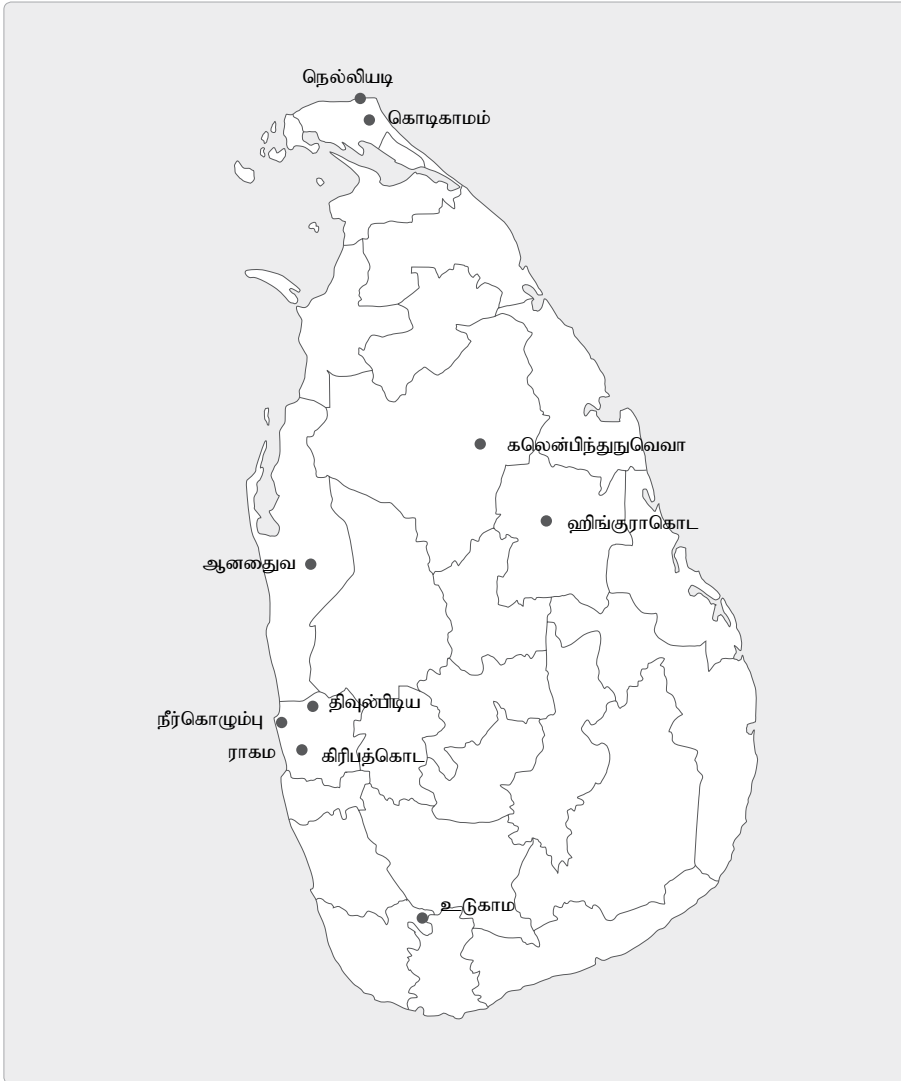
அதிகரித்தல்

போட்டி அதிகமாக இருக்கும் சூழலில், எங்கள் வாடிக்கையாளர்களுக்கு எங்கள் தயாரிப்புகள் மற்றும் சேவைகளை எளிதாக அணுகுவதை உறுதிசெய்வது மற்றும் பீபிள்ஸ் லீசிங்கு எப்போதும் முன்னுரிமை அளிக்கிறது. இந்த வகையில், தீவை விரிவுபடுத்தும்

103 முழுமையான கிளைகள் மற்றும் 101 சேவை மையங்களுக்கு எங்கள் இருப்பை விரிவுபடுத்தியுள்ளோம். எங்கள் பெற்றோர் நிறுவனமான பீபிள்ஸ் வங்கியுடன் நாங்கள் ஒத்துழைத்துள்ளோம்.


இந்த உந்துதலின் ஒரு பகுதியாக, உயர் செயல்திறன் கொண்ட சேவை மையங்களை கிளைகளாக மாற்றுவதற்கான நடவடிக்கைகளை மேற்கொள்வதன் மூலம் அணுகலை அதிகரிப்போம். கூடுதலாக எங்கள் சமீபத்திய கிளை புத்துருபிடுப்பில் திறக்கப்படும்.

சேவை மையங்கள் 2019/20 ஆம் ஆண்டில் முழுமையான கிளைகளாக மாற்றப்பட உள்ளன



எங்கள் கவனம் நாடு முழுவதும் ஒரு செங்கல்-மோட்டார் இருப்பைத் தாண்டி நகர்ந்துள்ளது. நாங்கள் இப்போது பேஸ்புக், வைபர் மற்றும் வாட்ஸ்அப் போன்ற சமூக ஊடக தளங்கள் மூலம் விரிவாக்கத்தில் கவனம் செலுத்தி வருகிறோம், மேலும் எங்கள் வலைத்தளத்தை மறுசீரமைப்பதன் மூலம் இது மிகவும் ஊடாடும் மற்றும் வாடிக்கையாளர் நட்பு - தொடர்ந்து பயணத்தில் இருக்கும் வாடிக்கையாளர்களுக்கு சிறந்த தொடு புள்ளிகள்.

மக்கள் வங்கியுடனான எங்கள் ஒத்துழைப்பின் மூலம், விரிவான பண வைப்பு இயந்திர நெட்ஹொல்டிங், ஆன்லைன் இலங்கை இடைப்பட்ட வங்கி செலுத்தும் முறை மற்றும் பொதுவான மின்னணு நிதி பரிமாற்ற சுவிட்ச் மூலமாகவும் நாங்கள் பணம் செலுத்துகிறோம்.



எங்கள் கிளை வலையமைப்பின் விவரங்களை ஆன்லைனில் காணலாம்

<http://plc2018-19.annualreports.lk/bn.html>

எங்கள் வாடிக்கையாளர் தளத்தின் கலவை

குறுக்கு விற்பனையைத் தவிர, எங்கள் வாடிக்கையாளர் தளத்தின் முன்றில் இரண்டு பங்கு வைப்பாளர்களைக் கொண்டுள்ளது, மீதமுள்ளவை வாடிக்கையாளர்களிடம் கடன் வாங்குகின்றன. எங்கள் வைப்பு வாடிக்கையாளர்கள் பெரும்பாலும் சேமிப்பு வைப்புகளில் முதலீடு செய்கிறார்கள், அவை எங்களுக்கு ஒப்பீட்டளவில் குறைந்த செலவில் உள்ளன மற்றும் நிலையான நிதிகள். குத்தகை என்பது வாடிக்கையாளர்கள் ஆர்வமாக இருந்த முக்கிய தயாரிப்பு ஆகும், எனவே இது எங்கள் மொத்த கடன் வழங்கும் வாடிக்கையாளர்களில் பெரும்பான்மையைக் குறிக்கிறது.

Subject to CBSL approval

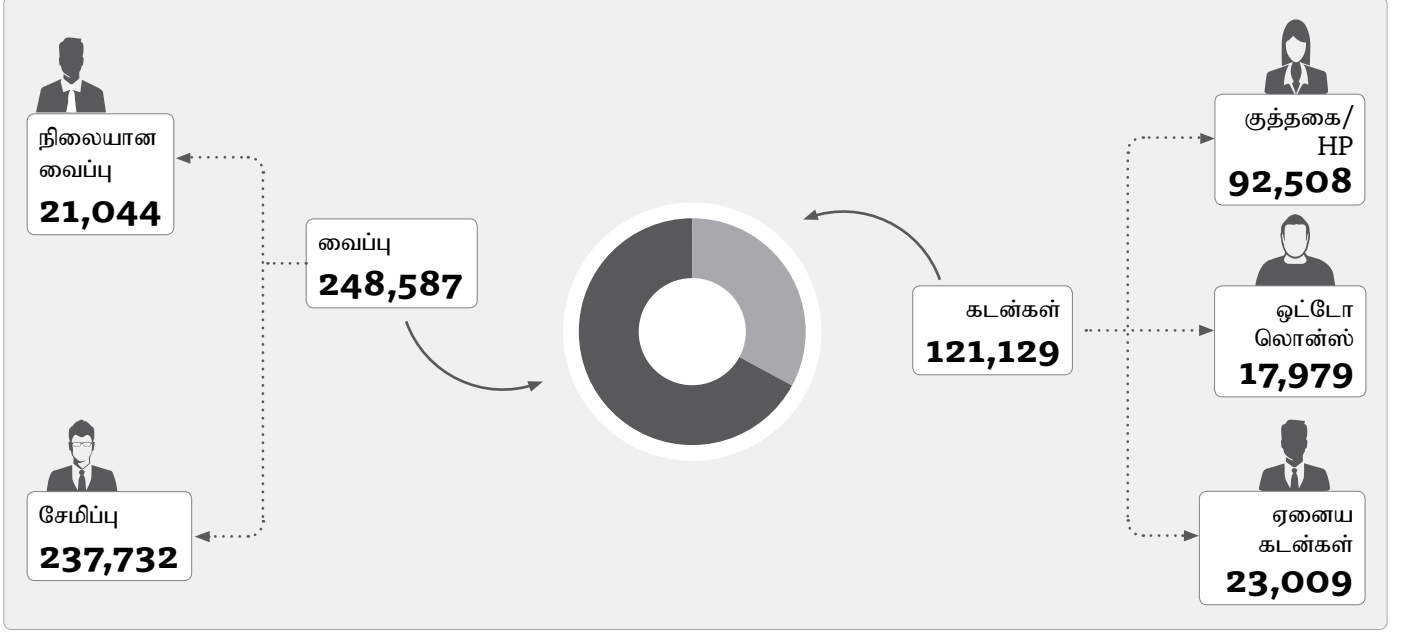
பெறுமான உருவாக்கச் செயற்பாடுகள்

செயலில் உள்ள நிறுவனத்தைப் பார்ப்பது

>> வாடிக்கையாளர் அனுபவத்தை பெருக்குதல்

GRI 102-6

முக்கிய தயாரிப்புகளின்படி பிரிக்கப்பட்ட வாடிக்கையாளர்களின் எண்ணிக்கை



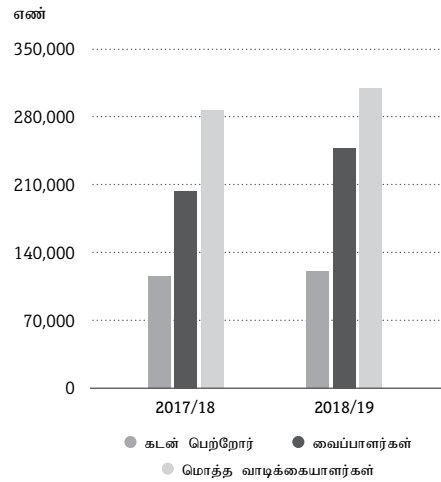
குறிப்பு: குறுக்கு விற்பனையின் காரணமாக மொத்த வாடிக்கையாளர்களின் எண்ணிக்கை ஒவ்வொரு தயாரிப்பின் கூட்டுத்தொகையை விட குறைவாக உள்ளது.

வாடிக்கையாளர் பிரிவுகளில் தயாரிப்பு இலாகாவை பல்வகைப்படுத்துதல்

போட்டி கடுமையாக இருக்கும் சந்தையில், எங்கள் தயாரிப்புகள் மற்றும் சேவைகளை பல்வகைப்படுத்துவதில் நமது எதிர்காலம் உள்ளது. தற்போது எங்கள் தயாரிப்பு போர்ட்: போலியோ குத்தகை, கடன்கள், வைப்புத்தொகை, இஸ்லாமிய நிதி தயாரிப்புகள், விளிம்பு வர்த்தகம் மற்றும் காரணியாலானது (முழு தயாரிப்பு இலாகாவிற்கும் ஆன்லைனில் பார்க்கவும்). எங்கள் தயாரிப்புகள் சந்தையில் தனித்துவமான அம்சங்களையும் கொண்டிருக்கின்றன. உதாரணமாக, எங்கள் வாடிக்கையாளர்களுக்கு தனித்துவமான சேமிப்புத் திட்டங்கள் மற்றும் சந்தை ஏற்ற இறக்கங்களால் பாதிக்கப்படாத முதலீட்டுத் திட்டங்களை நாங்கள் வழங்குகிறோம் - முதன்முறையாக ஒரு NBFII இலங்கை மத்திய வங்கியிடமிருந்து இந்த வகை அங்கீகாரத்தைப் பெற்றது.

இந்த வரம்பைத் தவிர, எங்கள் தயாரிப்புகள் மற்றும் சேவைகள் எங்கள் தனித்துவமான அனுபவம், வாடிக்கையாளர் மையம் மற்றும் தொழில்நுட்ப முன்னேற்றங்களுக்கான வெளிப்பாடு ஆகியவற்றிற்கு நன்றி தெரிவிக்கின்றன. வாழ்க்கை இலக்குகளுக்கான இலக்கு சேமிப்பு திட்டங்களை உருவாக்க வாடிக்கையாளர்களுக்கு நாங்கள் உதவுகிறோம். எங்கள் வாடிக்கையாளர் தளத்தின் நிலையான வளர்ச்சி எங்கள் தயாரிப்புகளின் வலிமைக்கும் பொருத்தத்திற்கும் சான்றாகும்.

வாடிக்கையாளர் தளத்தில் வளர்ச்சி



ஆண்டின் போது, அதிக தேவைகள் மற்றும் புதிய அம்சங்களை வழங்கும் தற்போதைய தயாரிப்புகளை மறுவடிவமைக்க வாடிக்கையாளர் தேவைகளைப் பற்றிய எங்கள் ஆழமான அறிவைப் பயன்படுத்தினோம். வாடிக்கையாளர் தேவைகளைப் பூர்த்தி செய்வதற்காக

வடிவமைக்கப்பட்ட தனித்துவமான அம்சங்களைக் கொண்ட தயாரிப்புகள், எங்கள் போர்ட்: போலியோ முழுவதும் பல புதிய தயாரிப்புகளையும் அறிமுகப்படுத்தினோம்.

புவியியல் இருப்பு

நாங்கள் ஒவ்வொரு மாகாணத்திலும் இருக்கிறோம், மேலும் நமது சமூகத்தின் குறைந்த வளர்ச்சியடைந்த மற்றும் குறைந்த செல்வந்தர்களுக்கு சேவை செய்ய முடிகிறது. எங்கள் கடன் வழங்கும் வாடிக்கையாளர்களில் 63.14% பேர் மேற்கு மாகாணத்தைத் தவிர மற்ற மாகாணங்களில் வாழ்கின்றனர் மற்றும் வேலை செய்கிறார்கள், மேலும் இந்த ஆண்டில் 57.22% தள்ளுபடிகள் இந்த வாடிக்கையாளர்களுக்கு செய்யப்பட்டன.

எங்கள் தயாரிப்பு இலாகா மூலம் வாடிக்கையாளர் தேவைகளைப் பூர்த்தி செய்வதையும் மீறுவதையும் தவிர, பொருளாதாரத்திலும் சாதகமான தாக்கத்தை ஏற்படுத்தும் என்று நம்புகிறோம். எங்கள் தயாரிப்புகள் மற்றும் சேவைகள் முக்கிய பொருளாதாரத் துறைகளை உள்ளடக்கியது மற்றும் வணிக நோக்கங்களுக்காக நாங்கள் விரிவுபடுத்தும் வசதிகள் எங்கள் வாடிக்கையாளர்களுக்கு மட்டுமல்ல, அந்தந்த துறைகளுக்கும் வருவாய் ஈட்டுவதை ஆதரிக்கின்றன.

மொத்த வாடிக்கையாளர்
எண்ணிக்கை

311,135

2018 - 287,655



பெறுமான உருவாக்கச் செயற்பாடுகள்

>> வாடிக்கையாளர் அனுபவத்தை பெருக்குதல்

செயலில் உள்ள நிறுவனத்தைப் பார்ப்பது

GRI 102-4 GRI 102-6

வாடிக்கையாளர்களின் புவியியல் பிரீத்தல்

வடக்கு மாகாணம்	
கிளைகள்	5
சேவை மையங்கள்	11
மொத்த வாடிக்கையாளர்கள்	9,809
வாடிக்கையாளர்களின் எண்ணிக்கை	3,878
தள்ளுபடி (ரூ. மில்லியன்)	2,944
நிகர போர்ட்/போலியோ (ரூ. மில்லியன்)	3,830
வாடிக்கையாளர்களின் எண்ணிக்கை	5,931
மதிப்பு (ரூ. மில்லியன்)	1,462

வடமேற்கு மாகாணம்	
கிளைகள்	10
சேவை மையங்கள்	10
மொத்த வாடிக்கையாளர்கள்	28,692
வாடிக்கையாளர்களின் எண்ணிக்கை	10,849
தள்ளுபடி (ரூ. மில்லியன்)	7,563
நிகர போர்ட்/போலியோ (ரூ. மில்லியன்)	11,144
வாடிக்கையாளர்களின் எண்ணிக்கை	17,843
மதிப்பு (ரூ. மில்லியன்)	2,563

மேற்கு மாகாணம்	
கிளைகள்	32
சேவை மையங்கள்	16
மொத்த வாடிக்கையாளர்கள்	155,352
வாடிக்கையாளர்களின் எண்ணிக்கை	45,223
தள்ளுபடி (ரூ. மில்லியன்)	40,758
நிகர போர்ட்/போலியோ (ரூ. மில்லியன்)	69,643
வாடிக்கையாளர்களின் எண்ணிக்கை	110,129
மதிப்பு (ரூ. மில்லியன்)	68,788

தெற்கு மாகாணம்	
கிளைகள்	15
சேவை மையங்கள்	17
மொத்த வாடிக்கையாளர்கள்	47,167
வாடிக்கையாளர்களின் எண்ணிக்கை	18,917
தள்ளுபடி (ரூ. மில்லியன்)	14,609
நிகர போர்ட்/போலியோ (ரூ. மில்லியன்)	22,315
வாடிக்கையாளர்களின் எண்ணிக்கை	28,250
மதிப்பு (ரூ. மில்லியன்)	5,028

வட மத்திய மாகாணம்	
கிளைகள்	5
சேவை மையங்கள்	9
மொத்த வாடிக்கையாளர்கள்	20,461
வாடிக்கையாளர்களின் எண்ணிக்கை	6,833
தள்ளுபடி (ரூ. மில்லியன்)	4,243
நிகர போர்ட்/போலியோ (ரூ. மில்லியன்)	6,701
வாடிக்கையாளர்களின் எண்ணிக்கை	13,628
மதிப்பு (ரூ. மில்லியன்)	582

மத்திய மாகாணம்	
கிளைகள்	12
சேவை மையங்கள்	8
மொத்த வாடிக்கையாளர்கள்	38,754
வாடிக்கையாளர்களின் எண்ணிக்கை	14,338
தள்ளுபடி (ரூ. மில்லியன்)	9,559
நிகர போர்ட்/போலியோ (ரூ. மில்லியன்)	15,039
வாடிக்கையாளர்களின் எண்ணிக்கை	24,416
மதிப்பு (ரூ. மில்லியன்)	5,463

கீழ்க்கு மாகாணம்	
கிளைகள்	9
சேவை மையங்கள்	11
மொத்த வாடிக்கையாளர்கள்	18,938
வாடிக்கையாளர்களின் எண்ணிக்கை	6,393
தள்ளுபடி (ரூ. மில்லியன்)	4,750
நிகர போர்ட்/போலியோ (ரூ. மில்லியன்)	6,867
வாடிக்கையாளர்களின் எண்ணிக்கை	12,545
மதிப்பு (ரூ. மில்லியன்)	1,019

ஊவா மாகாணம்	
கிளைகள்	6
சேவை மையங்கள்	7
மொத்த வாடிக்கையாளர்கள்	30,326
வாடிக்கையாளர்களின் எண்ணிக்கை	8,908
தள்ளுபடி (ரூ. மில்லியன்)	5,558
நிகர போர்ட்/போலியோ (ரூ. மில்லியன்)	8,449
வாடிக்கையாளர்களின் எண்ணிக்கை	21,418
மதிப்பு (ரூ. மில்லியன்)	1,396

சபரகமுவ மாகாணம்	
கிளைகள்	9
சேவை மையங்கள்	12
மொத்த வாடிக்கையாளர்கள்	23,755
வாடிக்கையாளர்களின் எண்ணிக்கை	7,499
தள்ளுபடி (ரூ. மில்லியன்)	5,302
நிகர போர்ட்/போலியோ (ரூ. மில்லியன்)	7,720
வாடிக்கையாளர்களின் எண்ணிக்கை	16,256
மதிப்பு (ரூ. மில்லியன்)	2,068

செயலில் உள்ள நிறுவனத்தைப் பார்ப்பது

பெறுமான உருவாக்கச் செயற்பாடுகள் வாடிக்கையாளர் அனுபவத்தை பெருக்குதல் <<

GRI 102-6

தூறை பங்களிப்பு (31 மார்ச் 2019 நிலவரப்படி மொத்த இலாகா ரூ. மில்லியனில்)

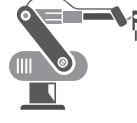


நதி சேவைகள்

4,361

விவசாயம், வனவியல்
மற்றும் மீன்பிடித்தல்

23,499



தயாரிப்பு

8,172



சுற்றுலா

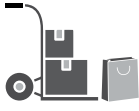
3,728

போக்குவரத்து
மற்றும் சேமிப்பு

31,529

கட்டுமான மற்றும்
உட்கட்டமைப்பு மேம்பாடு

12,009

மொத்த மற்றும்
சீல்லை வர்த்தகம்

18,755

சுகாதாரம், சமூக
சேவைகள் மற்றும்
ஆதரவு சேவைகள்

33,836



நுகர்வு

9,085



மற்ற

11,679

GRI 206-1

எங்கள் சலுகை

எங்கள் தயாரிப்புகள் மக்களின் குத்தகை பிராண்டில் வாடிக்கையாளரின் நம்பிக்கையை ஓப்புகொள்வதோடு, சந்தை போக்குகளின் வெளிச்சத்தில் வாடிக்கையாளர்களின் தேவைகளைப் பற்றிய நமது புரிதலுடனும் உருவாக்கப்பட்டுள்ளன. எங்கள் தயாரிப்புக் கொள்கை முதன்மையாக வாடிக்கையாளர் தேவைகளை பூர்த்தி செய்வதில் கவனம் செலுத்துகிறது.

எவ்வாறாயினும், அதன் இறுதி குறிக்கோள், பரபரப்பான சேவை தரங்களை மேம்படுத்துதல், புதிய மற்றும் பொருத்தமான தயாரிப்புகளை மேம்படுத்துதல் மற்றும் எங்கள் அனைத்து வாடிக்கையாளர் பிரிவுகளுடனும் வலுவான உறவுகளை உருவாக்குவது ஆகியவற்றுடன் பரந்த மக்கள்தொகையை எட்டுவதாகும்.

நாங்கள் போட்டி எதிர்ப்பு, நம்பிக்கை எதிர்ப்பு மற்றும் ஏகபோக நடைமுறைகளில் ஈடுபடுவதில்லை. எங்கள் தயாரிப்புகள் சந்தை போக்குகள் மற்றும் நாட்டின் பணவியல் கொள்கைக்கு ஏற்ப விலை நிர்ணயம் செய்யப்படுகின்றன. புகாரளிக்கும் ஆண்டில் எங்களுக்கு எந்த அபராதமும் அபராதமும் விதிக்கப்படவில்லை.

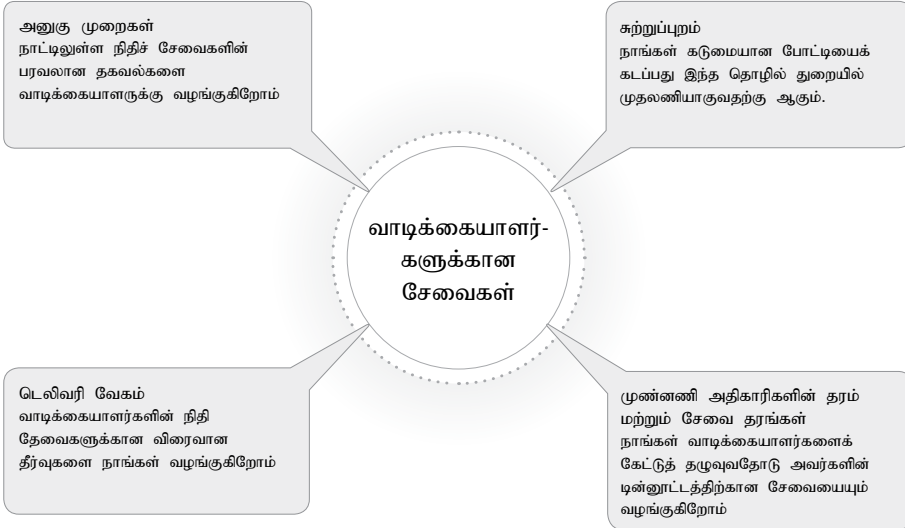
பெறுமான உருவாக்கச் செயற்பாடுகள்

செயலில் உள்ள நிறுவனத்தைப் பார்ப்பது

>> வாடிக்கையாளர் அனுபவத்தை பெருக்குதல்

சேவை நியமனங்கள்

சேவை விநியோக மாதிரியானது கம்பனியின் இலக்குகளையும் வாடிக்கையாளர் எதிர்பார்ப்புக்களையும் உள்ளடக்குகின்றது. நாம் வழங்கும் சேவை மட்டத்தை பொருளாதார ரீதியாக பாதிக்கும் காரணிகள் பின்வருமாறு:



வர்த்தகம் செய்வதற்கும் அவர்களது முதலீட்டில் வசதியொன்றைப் பெற்றுக் கொள்வதற்கான வாய்ப்புடன் சமத்துவம் மற்றும் கடன் சந்தைகளை முதலீட்டாளருக்கு வழங்குகின்றார். பின்னையது வரவேண்டியவைகளை முகாமைத்துவம் செய்வதற்கு அர்ப்பணிப்புடனான குழுவொன்றை வாடிக்கையாளர்களுக்கு வழங்கி மூலதன தீர்வுகள், நட்ட ஆபத்தின் இடமாற்றம், மற்றும் விற்பனை பேரேட்டு முகாமைத்துவம் என்பனவற்றை வழங்குகின்றது. எல்லை வர்த்தகமானது ரூ. 338.81 மில்லியன் முதலீட்டுப்பட்டியலைக் கொண்டுள்ளது. இப்பகுதியில் வாடிக்கையாளர் எண்ணிக்கை 141 இலிருந்து 154 வரை அதிகரித்துள்ளதை நாம் அவதானித்தோம். காரணப்படுத்தலுக்காக ரூ. 2755.55 மில்லியன் மொத்த முதலீட்டுப் பட்டியலும் ரூ. 895.98 மில்லியன் னளைடிசனாநவெ ஐயும் அடைந்துள்ளது. வருடா வருடம் வாடிக்கையாளர் எண்ணிக்கை 80.95% இருந்து 152 வரை அதிகரித்துள்ளது.

வைப்புக்கள்

எமது வைப்புக்கள் முதலீட்டுப் பட்டியலானது மேலதிக இரு புதிய சிறுவர் சேமிப்புக் கணக்குகளுடன் மேலும் வலுவூட்டப்பட்டுள்ளது. செனஹஸ் யாலு கணக்கானது சிறுவர் சேமிப்புக்களுக்காக உயர் வட்டி வீதத்தை வழங்குவதுடன், செனஹஸ் பிபுச்சர் இரண்டிலிருந்து ஐந்து வருடங்களில் தொகையொன்றை அடைவதற்கு சிறுவர்களுக்குப் பதிலாக ஒவ்வொரு மாதமும் நிலையான தொகையொன்றை ஒதுக்கி வைப்பதற்கு அனுமதிக்கின்றது. இது விசேடமாக பிள்ளையின் வாழ்வில் கல்வி மற்றும் ஏனைய மைல்கல்களை திட்டமிடுவதற்கு பிரயோசனப்படும். அடுத்த உற்பத்தியான, அதிசிறந்த முதலீட்டு திட்டமானது இரண்டு முதல் ஐந்து வருடங்களிலிருந்து கால எல்லையொன்றுக்குள் இலக்கை அடைய விரும்பும் வாடிக்கையாளர்களுக்கு உதவி செய்ய வடிவமைக்கப்பட்டுள்ளது. அவர்களது சம்பளத்தின் ஒருபகுதி ஒவ்வொரு மாதமும் சேமிக்கப்படுவதை உறுதி செய்வதற்கு வாடிக்கையாளர்கள் தேவைகளுக்கு Crest Saver பயன்மிக்கதாகும்.

குத்தகை

எமது பிரதான உற்பத்தியான குத்தகையானது ரூ. 87,421.57 மில்லியன் மொத்த முதலீட்டுப் பட்டியலையும் 92.058 வாடிக்கையாளர்களையும் கொண்டுள்ளது. நாம் விகித மற்றும் காலப்பகுதிக்கமைய வாடிக்கையாளர்களுக்கு பாரிய நெகிழ்வுத்தன்மையை வழங்கி தனிநபர்கள் மற்றும் வணிக முயற்சிகளுக்காக மோட்டார் வாகனங்களுக்கான மாறும் வட்டி குத்தகையின் அறிமுகத்துடன் எமது பொருத்தமான குத்தகை உற்பத்திகள் மற்றும் சேவைகளை அண்மையில் குறைநிரப்பினோம். இக்குறுகிய காலப்பகுதியினுள் உற்பத்தியானது ரூ. 548.49 மில்லியன் மொத்த முதலீட்டுப் பட்டியலைக் காட்டுகின்றது. எமது முழு குத்தகை உற்பத்திகள் முதலீட்டுப் பட்டியலுக்கான மொத்த பேடி விகிதம் 2.07% என்பதுடன், வசூலிப்பு விகிதம் 95.10% ஆகும்.

கடன்கள்

சக்தி வியாபாரக் கடன், சாஸ்த்ரா கல்விக் கடன், செனசம் பியஸ் வீட்டுக் கடன் எனும் முன்று புதிய உற்பத்திகளின் அறிமுகத்துடன் நாம் எமது கடன் முதலீட்டுப் பட்டியலை விஸ்தரித்துள்ளோம். இப்புதிய உற்பத்திகள் எமது வாடிக்கையாளர்களினதும் அவர்களது குடும்பங்களினதும் வாழ்வின் முன்று பிரதான படிநிலைகளை உள்ளடக்குகின்றது.

முந்திய வருடம் நாம் தங்கக் கடன் திட்டத்தை ஆரம்பித்ததுடன், இவ்வண்மைய உற்பத்தியானது ரூ. 240.12 மில்லியனை நெருங்கும் முதலீட்டுப் பட்டியலுடனும் 795 வரை அதிகரித்துள்ள வாடிக்கையாளர் எண்ணிக்கையுடனும் காணப்படுகின்றது. தங்கக் கடன்களானது அவசர நிதித் தேவைகளுக்கு துரித தீர்வை வழங்குகின்றது. 2019/20 களில் நாம் இவ்வற்பத்தியை 40 கிளைகளில் செயற்படுத்த தயாராகவுள்ளோம்.

இவ்வருடத்தில் எமது கடன் உற்பத்திகளுக்கான மொத்த NPA விகிதம் 6.66% என்பதுடன் வசூலிப்பு விகிதம் 91.02% ஆகும். வருடத்திற்கான எமது கடன் உற்பத்திகளுக்கான மொத்த னளைடிசனாநவெள ரூ. 46,991.98 மில்லியனாகும் என்பதுடன் முந்திய வருடம் ரூ. 37,909.55 மில்லியனாகும்.

எல்லை வர்த்தகம் காரணப்படுத்தலும்

எல்லை வர்த்தகமும் காரணப்படுத்தலும் எமது உற்பத்தி மற்றும் சேவைகள் முதலீட்டு பட்டியலில் நீண்டகால எவயிடநள ஆக இருந்து வருகின்றன. முன்னையது முதலீட்டாளர்கள் தங்களது முதலீட்டுப்பட்டியலை மேலும் நிர்மாணிக்கவும் மேலதிக பிணைகளில்

செயலில் உள்ள நிறுவனத்தைப் பார்ப்பது

பெறுமான உருவாக்கச் செயற்பாடுகள் வாடிக்கையாளர் அனுபவத்தை பெருக்குதல் <<

GRI 102-2

உற்பத்தித் துறை

கடன் வழங்கல்



நிதிக்குத்தகைகளைப் பிரதானமாக கொண்டுள்ள நிலையில், எமது குத்தகைக்கு விடும் துறையானது, எமது நாடு தழுவிய கிளை வலையமைப்பின் ஊடாக இலகு கொடுப்பனவுத் திட்டங்கள் மற்றும் விரைவான நட்புறவான சேவைகளை வழங்கிவருகின்றது.



குறுகியகால நிதி வழங்குக்கென, விசேடமாக செயல் மூலதனத் தேவைப்பாடுகளுக்கென வழங்கப்படும் மேலதிகப்பற்றை ஒத்த சூழல் கடன் வசதி.



சமநிலையாகப் பெறப்படும் நிலையான சொத்து அடமானக் கடன்களை ஒத்த தவணைக் கடன்கள் வாடிக்கையாளரின் கோரிக்கையின் பேரில் நிலையான வட்டி வீதங்களில் வழங்கப்பட்டு வருகின்றன.



மாதாந்தம் செலுத்தக்கூடிய வாடகை மற்றும் ஏழு வருடங்கள் வரையிலான மீள்செலுத்துகை வசதியுடன் கூடிய வீட்டு மோட்டார் வாகனங்களைக் கொள்வனவு செய்ய உத்தேசிக்கும் வாடிக்கையாளர்களுக்கென வழங்கப்பட்டுவரும் வாகனக் கடன்கள்.



வாடிக்கையாளர்கள் தனித்தனியாகவோ அல்லது கூட்டமாகவோ (உரிமம் அடிப்படையில்) தமது நிலையான பணவெப்பை / வைப்புக்களை மேற்கொண்டு, ஒரு தடவைப் பதிவைப் பாவித்து தேவையான கடன்களைப் பெற்றுக்கொள்கின்றனர்.



பிரதானமாக, நிரந்தரமாகப் பணியாற்றி வருவதுடன், விரைவான மற்றும் வலியுற்ற நிதிசார் தீர்வு தேவைப்படும் பணியாளர்களுக்கான தனிநபர் கடன்களை விரைவுப்பணத்தைப் பெறுவதற்கான வசதி வழங்கப்பட்டு வருகின்றது.



கடந்த வருடத்தின்போது ஆரம்பிக்கப்பட்ட எமது ஆகப் பிந்திய கடன் வசதியான தங்க ஆபரணங்களுக்கென கடன் வசதி வழங்கப்பட்டு வருகின்றது.



இது சமீபத்தில் தொடங்கப்பட்டது தயாரிப்பு வழங்குகிறது வணிக சமூகம், வாடிக்கையாளர்களை அனுமதிக்கிறது அவர்களின் குறுகிய மற்றும் நீண்ட கால நிதி தேவைகள்



இது சமீபத்தில் தொடங்கப்பட்டது தயாரிப்பு வாடிக்கையாளர்களுக்கு உதவுகிறது அவர்களின் உள்ளூர் அல்லது வெளிநாட்டு கல்வி செலவுகள்



இது சமீபத்தில் அறிமுகப்படுத்தப்பட்டது பாரம்பரியமற்ற நெகிழ்வான கடன் அம்சங்களை உள்ளடக்கியது மாற்று போன்றவை கடன் வாங்குபவரின், சொத்து மாற்று, மற்றும் நெகிழ்வான திருப்பிச் செலுத்தும் முறை கருணை காலம் உட்பட ஐந்து ஆண்டுகள் வரை



ஒரு பொருளின் குத்தகைக்கு அனுமதிக்கிறது இல் ஒரு குறிப்பிட்ட நன்மைக்காக ஒரு ரளாகசரஉவ வடிவம் பதிலுக்கு ஒரு குறிப்பிட்ட காலம் ஒரு குறிப்பிட்ட கருத்தில் உரிமையுடன் மீதமுள்ள உருப்படி முழுவதும் நிறுவனம் வசதி காலம், அதே நேரத்தில் வாடிக்கையாளர் சரியானதை பராமரிக்கிறார் பயன்பாடு



செலவை வெளிப்படுத்தும்போது வாகனமொன்றை/ பொருளொன்றை விற்பனை செய்தல் போன்ற சரக்குகள்/சொத்துக்களைக் கொள்வனவு செய்வதற்கென “ஷரியா” சட்டத்திற்கு இணங்கியொழுக்கக் வகையில் நீண்ட மற்றும் இடைக்கால நிதி வழங்கல் வசதியை இது வழங்குகின்றது.



பங்குடமை நிதிவழங்கல் “ஷரியா” சட்டத்திற்கேற்ப கருத்திட்டத்திற்கு நிதி வழங்கி முகாமை செய்வதற்குப் பங்களிப்புச் செய்துவரும் தரப்பின் பங்குடமையை அடிப்படையாகக் கொண்ட இலாப நடட்டத்தைப் பகிர்ந்து கொள்ளும் வகையில் அண்மையில் அறிமுகப் பட்டதோர் ஒப்பந்தமாக.

பெறுமான உருவாக்கச் செயற்பாடுகள்

>> வாடிக்கையாளர் அனுபவத்தை பெருக்குதல்

செயலில் உள்ள நிறுவனத்தைப் பார்ப்பது

வைப்புக்கள்



FD பீஎல்சி நிலையான வைப்புக்கள் 18 வயதிற்கு மேற்பட்ட இலங்கைப் பிரஜைகள் மற்றும் வதிவிட விசா வைத்திருப்போருக்கென, மாதாந்தம் அல்லது கால முதிர்வில், வட்டியுடன் செலுத்தக்கூடிய நிலையான வட்டி வீதங்களில் ஒரு மாதம் தொடக்கம் ஐந்து வருட கால வரையிலான நிலையான வைப்புக்களுக்காக



இஸ்லாமிய முதலீடுகள் இலாபப் பகிர்வு ஒழுங்கை வியாபார நடவடிக்கை மூலம் இரு தரப்பினரும் ஒத்துக் கொள்ளும் நோக்கம் கருதி தொழில் முயற்சியாளருடனான ஒப்புந்தமொன்றாகும்.



சுப்பர் சேவிங்ஸ் சேமிப்புக் கணக்கு பண வைப்பாளருக்கு சர்வதேச விசா கடன் அட்டையொன்றை வழங்கும் உயர் வட்டி வீதத்துடனான கிரமமானதோர் சேமிப்புக் கணக்கு




55 வயதுக்கு மேற்பட்ட வைப்பாளர்கள் அதிகூடிய வட்டியை பெறுகின்றனர்.



ஒரு புதிய தயாரிப்பு விரும்பும் வாடிக்கையாளர்கள் ஒரு நிலையான தொகையை ஒதுக்குங்கள் ஒவ்வொரு மாதமும் சேமிப்பு இலக்கு தொகையை அடையலாம் ஒப்புக்கொண்ட முடிவில் இரண்டு முதல் காலம் வரை ஐந்து ஆண்டுகள் வரை



குழந்தைகளின் சேமிப்பு தயாரிப்பு அதிக விகிதத்துடன் ஆர்வம். எந்த குடிமகனும் கீழே உள்ள இலங்கை 18 வயது, என்பது தகுதியுள்ள. குறைந்தபட்ச வைப்பு தொகை ரூ. 250. க்கு சேமிப்பு பழக்கத்தை வளர்த்துக் கொள்ளுங்கள் குழந்தைகளின் மனம்



ஒஸ்பூர் இஸ்லாமிய சேமிப்பு சின்னஞ்சிறு சேமிப்பாளர் மாதாந்தம் கணக்கிடப்பட்டு கணக்கில் வரவு வைக்கப்படும். இலாபத்துடன் கூடிய நியாயமான பலன்களை வழங்கும் சிறுவர்களுக்கான தனித்துவமானதோர் இஸ்லாமிய சேமிப்புக் கணக்காகும்.



இரண்டு முதல் ஐந்து ஆண்டுகள் வரையிலான ஒப்புக் கொள்ளப்பட்ட காலத்தின் முடிவில் இலக்கு தொகையை அடைய ஒவ்வொரு மாதமும் ஒரு குறிப்பிட்ட அளவு சேமிப்பை ஒதுக்க விரும்பும் வாடிக்கையாளர்களுக்கான புதிய தயாரிப்பு.



பீஎல்சி கிறெஸ்ட் சேவர் சேமிப்புக் கணக்கு சம்பளத்திலிருந்து மாதாந்தம் ஆகக்குறைந்தது ரூபா. 1000 அனுப்பக்கூடிய 18-55 வயதிற்கிடையப்பட்ட நற்பெயர் பெற்ற நிறுவனங்களின் நிரந்தரப் பணியாளர்களுக்கென அண்மையில் ஆரம்பித்து வைக்கப்பட்ட சேமிப்பக் கணக்காகும்.



வெகுமதிதிட்டத்துடன் கூடிய சிறுவர் சேமிப்புத் திட்டம் இந்த கணக்கானது 18 வயதிற்குக் கீழ்ப்பட்ட பிள்ளையொன்றின் சார்பாக பெற்றோரால் அல்லது பாதுகாவலர் ஒருவரால் திறக்கப்பட முடியும்.

ஏனைய உற்பத்திகள்

Margin Trading

கீழ் உரிமம் பெற்றது பத்திரங்கள் மற்றும் பரிமாற்றம் இலங்கை ஆணையம், இந்த வசதிகள் கவனம் செலுத்துகின்றன சிறிய மற்றும் நடுத்தர சில்லறை விற்பனையாளர்கள் துறை மற்றும் உயர் நிகர மதிப்பீடுள்ள தனிநபர்கள் மற்றும் நிறுவனங்கள்

Factoring

மூலதனத்தை வழங்குதல் தீர்வுகள், பரிமாற்றம் ஆபத்து, மற்றும் விற்பனை லெட்ஜர் மேலாண்மை, ஒரு நிர்வகிக்க அர்ப்பணிப்பு குழு பெறத்தக்கவைகள், நாங்கள் வழங்குகிறோம் காரணி, பீல், காசோலை மற்றும் விலைப்பட்டியல் தள்ளுபடி, மற்றும் கார்ப்பரேட்டுக்கு தள்ளுபடி, அரை கார்ப்பரேட் மற்றும் SME வாடிக்கையாளர்கள்

செயலில் உள்ள நிறுவனத்தைப் பார்ப்பது

பெறுமான உருவாக்கச் செயற்பாடுகள் வாடிக்கையாளர் அனுபவத்தை பெருக்குதல் <<

GRI 102-11

தயாரிப்பு போர்ட்..போலியோ திரையிடல் —
தயாரிப்புகளின் கட்டமைப்பு மற்றும் விநியோகத்தின் சுற்றுச்சூழல் மற்றும் சமூக தாக்கங்களை நிவர்த்தி செய்ய ஒரு விரிவான முன்னெச்சரிக்கை வழிமுறை தொடர்ந்து உள்ளது. வாடிக்கையாளர்களுடனான எங்கள் செயல்பாடுகளின் சுற்றுச்சூழல் மற்றும் சமூக விளைவுகளுக்கு காரணமான ஒரு விரிவான திரையிடல் செயல்முறையை நாங்கள் பின்பற்றுகிறோம்.

நாங்கள் கடன் வழங்கக்கூடிய வணிக மற்றும் வாடிக்கையாளர் வகைகளை எங்கள் கடன் கொள்கை தெளிவாக வரையறுக்கிறது. துணை பொது மேலாளர் - இடர் மற்றும் கட்டுப்பாட்டின் மேற்பார்வையின் கீழ் ஆபத்து மற்றும் கட்டுப்பாட்டில் நிபுணத்துவம் பெற்ற ஒரு குழுவால் கொள்கை அவ்வப்போது மதிப்பாய்வு செய்யப்படுகிறது.

அங்கீகரிக்கப்பட்ட கடன் கோப்புகள் ஒரு மாத அடிப்படையில் தோராயமாக ஆராயப்படுகின்றன, முரண்பாடுகளுக்கான காரணங்கள் பகுப்பாய்வு செய்யப்பட்டு சரியான நடவடிக்கைகள் எடுக்கப்படுகின்றன. ஒவ்வொரு புதிய தயாரிப்பிலும் எங்கள் சுற்றுச்சூழல் தடம் குறைக்க சாத்தியமான இடங்களில் காகிதமற்ற செயல்முறைகளை ஊக்குவிக்கிறோம்.

சமூக மற்றும் சுற்றுச்சூழல் பொறுப்பான தயாரிப்புகள் —

சுற்றுச்சூழலில் வாகன உமிழ்வுகளின் தாக்கத்தை தணிக்கவும் ஈடுசெய்யவும் பல குறிப்பிட்ட நடைமுறைகளை நாங்கள் மேற்கொள்கிறோம்.

பசுமை வாகனங்களை குத்தகைக்கு விடுவது மற்றும் பசுமை வணிகங்களின் செயல்பாட்டை முறையே வெற்றிபெற வாடிக்கையாளர்களுக்கு சுற்றுச்சூழல் குத்தகை மற்றும் மின் நண்பர்கள் போன்ற பசுமை தயாரிப்புகளை நாங்கள் ஊக்குவிக்கிறோம்.

GRI 418-1

→ வாடிக்கையாளர் உறவுகள் மற்றும் திருப்தி நிலைகளை மேம்படுத்துதல் —

எளிதில் பின்பற்றக்கூடிய அம்சங்களைக் கொண்ட ஒத்த தயாரிப்புகள் பெருகிவரும் சந்தையில், எங்கள் வாடிக்கையாளர்களுடன் நாங்கள் பகிர்ந்து கொள்ளும் பிணைப்பை வலுப்படுத்துவதற்கான எங்கள் முயற்சிகள் ஒருபோதும் முக்கியத்துவம் வாய்ந்தவை அல்ல. அவ்வாறு செய்ய, வாடிக்கையாளர்கள் தாங்கள் உண்மையிலேயே கேள்விப்பட்ட-தாகவும், அவர்களின் தேவைகள் பூர்த்தி செய்யப்பட்டதாகவும் உணரும் சூழலை உருவாக்குவதில் முதலீடு செய்துள்ளோம். வாடிக்கையாளரைப் புரிந்துகொள்வது நீண்டகால மற்றும் பரஸ்பர பலனளிக்கும் உறவுகளை உருவாக்குவதற்கான முக்கியமாகும்.

அடையாள திருட்டு மற்றும் தரவு ஹேக்கிங் ஆகியவை அடிக்கடி நிகழும் இன்றைய அதி-டிஜிட்டல் உலகில் சைபர் பாதுகாப்பு என்பது முன்னுரிமை. எங்கள் தரவைப் பாதுகாப்பது, குறிப்பாக நாங்கள் கோரும் மற்றும் சேமிக்கும் வாடிக்கையாளர் தகவல்களைப் பொறுத்தவரை, நிறுவனத்திற்கு மிக முக்கியமானது. தரவு பாதுகாப்பு மற்றும் வாடிக்கையாளர் தனியுரிமை மீறலின் விளைவுகளை நாங்கள் நன்கு புரிந்துகொள்கிறோம். இதுபோன்ற நம்பிக்கை மீறல் வாடிக்கையாளருக்கு பேரழிவை ஏற்படுத்தும் அதே வேளையில், இது எங்கள் திறனில் பங்குதாரர்களின் நம்பிக்கையையும் பெரிதும் பாதிக்கும். மேலும், 2018/19 ஆம் ஆண்டில் வாடிக்கையாளர் தனியுரிமையை மீறுவது அல்லது வாடிக்கையாளர் தரவின் இழப்புகள் குறித்து எந்தவிதமான புகாரும் தெரிவிக்கப்படவில்லை. எங்கள் தகவல் பாதுகாப்பு மேலாண்மை அமைப்பு ஐஎஸ்ஓ 27001 சான்றளிக்கப்பட்டதாகும், இது எங்கள் இயக்க முறைமைகளின் தரத்தில் எங்கள் வாடிக்கையாளர்களுக்கு நம்பிக்கையை அளிக்கிறது.

தகவல் தொழில்நுட்பக் கொள்கையைப் பின்பற்றி, தகவல்களைப் பாதுகாப்பதன் முக்கியத்துவத்தை ஊழியர்கள் அறிந்திருப்பதை நாங்கள் உறுதிசெய்கிறோம், எங்கள் துறைகள் தலைவர்கள் மற்றும் கிளை மேலாளர்கள் தரவு பாதுகாப்பிற்கான பொறுப்பை ஏற்றுக்கொள்வதோடு, தொழில்துறையின் சிறந்த நடைமுறைகளைப் பயன்படுத்துகிறார்கள். வாடிக்கையாளர் தனியுரிமையை மீறுவதற்கு எதிராக வலுவான அச்சுறுத்தல் மற்றும் பாதிப்பு மதிப்பீடுகள் மற்றும் சம்பவ கண்காணிப்பைப் பயன்படுத்துகிறோம். தரவு பாதுகாப்பை வாரியம் மற்றும் தலைமை நிர்வாக அதிகாரி/ஐ.எம். டி.ஐ.எம் - ஐ.சி.டி தனிப்பட்ட தரவுகளின் பாதுகாப்பு மற்றும் பொறுப்பான சேமிப்பகத்தை உறுதிப்படுத்த வழக்கமான மதிப்பீடுகளை நடத்துகிறது, கணினி மாற்றங்களை பரிந்துரைத்தல் மற்றும் தேவைக்கேற்ப தொழில்நுட்பம் மற்றும் தகவல்-பாதுகாப்பு அபாயங்களைத் தணிக்க மேம்பாடுகள்.

வாடிக்கையாளருக்கு பதிலளித்தல் —

வாடிக்கையாளரைப் பற்றிய எங்கள் ஆழ்ந்த புரிதல், அவர்களின் எதிர்பாராத நிதித் தேவைகளைப் பூர்த்தி செய்யும் தங்கக் கடன்கள் போன்ற நடைமுறை தயாரிப்புகள் மற்றும் சேவைகளை அவர்களுக்கு வழங்க அனுமதிக்கும் அதே வேளையில், எங்கள் வாடிக்கையாளர்களின் வாழ்க்கையின் முக்கிய மைல்கற்களுக்காக நாங்கள் இருக்க ஆர்வமாக உள்ளோம். அவ்வாறு செய்வது என்பது எங்கள் வாடிக்கையாளர்களையும் அவர்களின் தேவைகளையும் முழுமையாகப் புரிந்துகொள்ள ஒவ்வொரு நடவடிக்கையும் எடுப்பதாகும் - பல ஆண்டுகளாக நிறுவனமயமாக்கப்பட்ட அறிவு.

எங்கள் சம்பந்திய தயாரிப்புகள், சக்தி வணிக கடன், சாஸ்த்ரா கல்வி கடன் மற்றும் சனாசம் பியாசா வீட்டுக் கடன் ஆகிய இரண்டு புதிய குழந்தைகளின் சேமிப்புக் கணக்குகள்

- செனஹாசா யாலு மற்றும் செனஹாசா எதிர்காலம் மற்றும் பெரியவர்களுக்கான சூப்பர் முதலீட்டுத் திட்டம் வரை. தற்போது கிளைகளுக்கு அனுப்பப்பட்டு வருவதால், இந்த புதிய தயாரிப்புகள் மற்றும் சேவைகள் எங்கள் வாடிக்கையாளர்களைப் பற்றிய ஆழமான புரிதல், அவர்களின் வாடிக்கை முறைகள் மற்றும் நிதித் தேவைகள் மற்றும் தமக்கும் அவர்களது குடும்பங்களுக்கும் ஒரு பிரகாசமான எதிர்காலத்தைப் பெறுவதற்குத் தேவையான தீர்வுகள் ஆகியவற்றின் விளைவாகும்.

நிறுவன அறிவைப் பொறுத்து மட்டுமே நம்மை மனநிறைவு ஆபத்தில் ஆழ்த்துகிறது - நாம் எடுக்க முடிக்கும் ஆபத்து. வாடிக்கையாளர் புகார்களுக்கு விரைவான மற்றும் திறமையான முறையை உறுதி செய்வதற்காக வாடிக்கையாளர் பராமரிப்பு மற்றும் புகார் கையாளுதல் கொள்கையின் வளர்ச்சியை நாங்கள் தொடங்கினோம். அனைத்து வாடிக்கையாளர்களின் குறைகளும் நிறுவனத்தை அடைந்த பத்து நிமிடங்களுக்குள் அவர்கள் பெற வேண்டிய கவனிப்பையும் கவனத்தையும் பெறுவதை உறுதி செய்வதே இதன் குறிக்கோள்.

வாடிக்கையாளர் தெரிவிக்கப்பட்டுள்ள புகார்கள்

மீலங்காவின் மத்திய வங்கி	7
நிதி ஆம்புட்ஸ்மேன்	28

இந்தக் கொள்கையின் மேம்பாட்டுக்கான தரைப் பணியின் ஒரு பகுதியாக, பிழைகள் மற்றும் தாமதங்களைக் குறைப்பதற்கும், வழக்கமான வேலைகளை அகற்றுவதற்கும், வாடிக்கையாளர் சேவையில் செல்வழிக்க எங்கள் ஊழியர்களுக்கு உகந்த நேரத்தை அனுமதிப்பதற்கும் உள்ளக செயல்முறைகளை நாங்கள் நெறிப்படுத்தினோம். கிளை மட்டத்தில் அதிக தன்னாட்சி உரிமையை அதிக அதிநவீன வாடிக்கையாளர் சேவையை வழங்க அனுமதிக்கும் அதிகாரத்தையும் நாங்கள் பரவலாக்கினோம்.

விசுவாசத்திற்கு வெகுமதி —

எங்கள் வணிகத்தில் பாதி எங்கள் தற்போதைய வாடிக்கையாளர் தளத்திலிருந்து உருவாகிறது, நிறுவனத்தின் தயாரிப்புகள் மற்றும் சேவைகளில் வாடிக்கையாளர்கள் வைத்திருக்கும் நம்பிக்கை மற்றும் எங்கள் செயல்பாடுகளின் ஒருமைப்பாட்டில் அவர்கள் வைத்திருக்கும் நம்பிக்கையை உறுதிப்படுத்துகிறது. நிதிச் சேவைத் துறையிலிருந்து தயாரிப்புகள் மற்றும் சேவைகளுக்கு அதிக தேவை இருக்கும் சூழலில், வாடிக்கையாளர் விசுவாசம் பீப்பிள்ஸ் லீசிங்கு இன்னும் அதிக மதிப்புடையது.

எங்கள் பாராட்டுகளைக் காண்பிப்பதற்காக, நீண்டகால வாடிக்கையாளர்களுக்கு “நன்றியுணர்வு” விசுவாச அடையை அறிமுகப்படுத்த 22 வணிகர்களுடன் நாங்கள் கூட்டுசேர்ந்தோம், ஆரம்பத்தில்

பெறுமான உருவாக்கச் செயற்பாடுகள்

செயலில் உள்ள நிறுவனத்தைப் பார்ப்பது

>> வாடிக்கையாளர் அனுபவத்தை பெருக்குதல்

அதை எங்கள் வாடிக்கையாளர் தளத்தின் குறுக்குவெட்டிலிருந்து 30,000 க்கும் அதிகமானவர்களுக்கு வழங்கினோம். ஒவ்வொரு வாடிக்கையாளர் பிரிவினரும் சிறப்பாக சேவை செய்வதற்காக தங்கம், பிளாட்டினம் மற்றும் சில்வர் லாயல்டி கார்டுகள் ஆகிய மூன்று தனித்துவமான அட்டைகளை இந்த திட்டம் கொண்டுள்ளது. வாகனங்கள், உடைகள், தளபாடங்கள், பயணம், பார்வை பராமரிப்பு, தங்க நகைகள், வாகன சேவைகள், வாகன உதிரி பாகங்கள் மற்றும் மருத்துவமனைகள் தொடர்பான பரிவர்த்தனைகளை மேற்கொள்ளும்போது எங்கள் விசுவாசமான வாடிக்கையாளர்களுக்கு சிறப்பு தள்ளுபடியைப் பெற “நன்றியுணர்வு” விசுவாச அட்டை அனுமதிக்கிறது.

எங்கள் ஊழியர்களும் வாடிக்கையாளர் விசுவாசத்தை உருவாக்குவதில் முக்கிய பங்கு வகிக்கின்றனர். எங்கள் மக்கள் நிறுவனத்தின் மதிப்புகளால் இயக்கப்படுகிறார்கள் என்பதை உறுதிப்படுத்துவது, போட்டிகளில் இருந்து பீப்ஸ் லீசிங்யை வேறுபடுத்தும் மற்றொரு முக்கிய காரணியாகும். இதனால்தான் எங்கள் ஆட்சேர்ப்பு செயல்முறை, எங்கள் பயிற்சி, மேம்பாடு மற்றும் திறன் மேம்பாட்டு திட்டங்கள் மற்றும் எங்கள் தொழில் வளர்ச்சி மற்றும் அடுத்தடுத்த திட்டங்கள் குறித்து அதிக கவனம் செலுத்துகிறோம். (எங்கள் வணிக வெற்றியில் எங்கள் ஊழியர்களின் பங்கு பற்றி மேலும் அறிய 112 முதல் 123 பக்கங்களைப் பார்க்கவும்.) எங்கள் ஊழியர்களின் ஈடுபாடும் அர்ப்பணிப்பும் தான் எங்கள் வாடிக்கையாளர்களின் விசுவாசத்தை உந்துகிறது.

→ சேனல் இடம்பெயர்வு

முலம் புதிய வசதிகளை

அறிமுகப்படுத்துதல்

தேர்வு முதல் முடிவெடுப்பது மற்றும் வாங்குவது வரை, வாடிக்கையாளர் பயணத்தின் டிஜிட்டல் மயமாக்கல், மக்கள் தங்கள் தேவைகளுக்கு ஏற்றவாறு தனிப்பயனாக்கப்பட்ட தீர்வுகளைப் பெறுவதை மிகவும் எளிதாக்கியுள்ளது. எங்கள் பிராண்டின் மதிப்பை தெளிவாக வெளிப்படுத்தும் உண்மையான தனிப்பட்ட இணைப்புகளை உருவாக்கக்கூடிய சூழலை உருவாக்குவதே போட்டியின் சலுகையிலிருந்து எங்கள் பிரசாதத்தை வேறுபடுத்துகிறது.

டிஜிட்டலுக்கு செல்கிறது

தொழில்நுட்ப முன்னேற்றங்களின் வேகத்தில் வேகமான வேகத்தில், பீப்பிள்ஸ் லீசிங் ஒரு படி மேலே இருக்க எல்லா முயற்சிகளையும் மேற்கொண்டு வருகிறது. இந்த துறையில் எங்கள் போட்டி சந்தையில் உள்ள மற்ற வீரர்களிடமிருந்து மட்டுமல்ல, இந்த டிஜிட்டல் சகாப்தத்தில், எங்கள் வாடிக்கையாளர்கள் அமேசான், ஈபே மற்றும் ஏர்பிஎன்பி போன்ற உலகளாவிய நிறுவனங்களின் வாடிக்கையாளர்களாக உள்ளனர். எங்கள்

பார்வையில், எங்கள் வாடிக்கையாளர் சேவை பின்தங்கியிருக்கக்கூடாது. எங்களுக்கு இது வணிக அரங்கில் சமீபத்திய தொழில்நுட்ப முன்னேற்றங்களைத் தெரிந்துகொள்வது.

மேம்பட்ட பகுப்பாய்வு என்பது நிறுவனத்திற்கான ஒரு முக்கிய வேறுபாடாகும், இது மிகவும் பொருத்தமான ஊடகத்தைப் பயன்படுத்தி இலக்கு சந்தைப்படுத்தல் பிரச்சாரங்களுக்கு கிளையன்ட் வகையால் சிறந்த பிரிவை அனுமதிக்கிறது. முதலீட்டின் மீதான வருவாயைப் பற்றிய புதிய நுண்ணறிவுகளின் அடிப்படையில் சந்தைப்படுத்தல் மற்றும் விளம்பரங்களின் மூலோபாய வேலைவாய்ப்பையும் இது அனுமதிக்கிறது.

வசதி ஒப்புதல் செயல்முறையை விரைவுபடுத்துவதற்காக டிஜிட்டல் மயமாக்கப்பட்ட அமைப்பையும், எங்கள் வாடிக்கையாளர் தரவுத்தளத்தை பாதுகாப்பாக நிர்வகிக்கும் டிஜிட்டல் தளத்தையும், தற்போது எங்கள் ஊழியர்களின் விரல் நுனியில் வாடிக்கையாளர் தகவல்களை வழங்கும் பணியில் ஈடுபட்டுள்ளோம். ஒவ்வொரு டச் பாயிண்டிலும் முழுப் படத்தைப் பற்றி அறிந்திருப்பது எங்கள் வாடிக்கையாளர்களை நன்கு புரிந்துகொள்ளவும், அவர்களின் தேவைகளுக்கு சரியான பொருத்தமாக இருக்கும் தீர்வுகளை வழங்கவும், பிற தயாரிப்புகளையும் சேவைகளையும் அவர்களுக்கு விற்கவும் அனுமதிக்கிறது. இந்த டிஜிட்டல் தீர்வு எங்கள் வாடிக்கையாளர் சேவை மற்றும் நிகர ஊக்குவிப்பு மதிப்பெண்களை பெரிதும் மேம்படுத்துவதாக உறுதியளிக்கிறது. வாடிக்கையாளருக்கு சிறப்பாக சேவை செய்வதில் ஊழியர்களுக்கு உதவ செயற்கை நுண்ணறிவைப் பின்பற்றுவதற்கான சாத்தியக்கூறுகளையும் நாங்கள் ஆராய்ந்து வருகிறோம்.

புதிய தொழில்நுட்பத்தில் முதலீடு செய்வதோடு மட்டுமல்லாமல், எங்கள் சந்தை இடத்தில் டிஜிட்டல் மற்றும் தரவு நிபுணர்களின் எழுச்சியுடன் போட்டியிட புதிய திறன் தொகுப்புகளிலும் முதலீடு செய்கிறோம். அதிகரித்து வரும் தேவை மற்றும் வாடிக்கையாளர் எதிர்பார்ப்புகளை பூர்த்தி செய்ய புதிய தயாரிப்பு கண்டுபிடிப்புகள் மற்றும் தயாரிப்பு நீட்டிப்புகளை உருவாக்குவதற்கு எங்கள் உள்ளக நிபுணர்கள் விரைவில் பொறுப்பாவார்கள். எங்கள் வணிக மாதிரியை உற்சாகப்படுத்தும் மற்றும் மேம்படுத்தும் வழிகளையும் அவர்கள் பார்ப்பார்கள்.

→ பயனுள்ள தகவல்தொடர்பு

முலம் வாடிக்கையாளர்

விழிப்புணர்வை அதிகரித்தல்

பல ஆண்டுகளாக பீப்பிள்ஸ் லீசிங் விளம்பரத்தை விட வாய் விளம்பரத்தை அதிகம் நம்பியுள்ளது, ஆனால் அதிகரித்து வரும் போட்டியுடன் இது இனி ஒரு விருப்பமல்ல. வணிகத்தை அதிகரிப்பதில் வெகுஜன ஊடகங்கள்

முக்கிய பங்கு வகிக்கின்றன, மேலும் முக்கிய பங்குதாரர்களுக்கு பொருத்தமான செய்திகளைப் பெறுவதை உறுதிசெய்யும் இலக்கு, செலவு குறைந்த சந்தைப்படுத்தல் தகவல்தொடர்புகளில் நாங்கள் கவனம் செலுத்துகிறோம்.

டிஜிட்டல் இருப்பை அதிகரித்தல்

இலங்கையில் பிராட்பேண்ட் தரவு சேவைகளுக்கான தேவை அதிகரித்து வருகிறது, 4 ஜி தத்தெடுப்பு மற்றும் ஸ்மார்ட்போன் ஊடுருவல் ஆகியவற்றால் உந்தப்படுகிறது. இந்த கலவையானது சந்தை இப்போது 5 ஜி மொபைல் சேவைகளை நோக்கி நகர்கிறது என்பதோடு அடுத்த சில ஆண்டுகளில் உள்ளூர் சந்தையில் நியாயமான வலுவான வளர்ச்சியை ஏற்படுத்தும் என்று எதிர்பார்க்கப்படுகிறது.

சமீபத்திய ஆண்டுகளில் இலங்கையின் இணையம் மற்றும் ஸ்மார்ட்போன் பயன்பாடு கணிசமாக வளர்ந்துள்ள நிலையில், ஈ-காமர்ஸ் பயனர்கள் இன்னும் எண்ணிக்கையில் சிறியவர்களாகவும் ஊடுருவல் அளவுகள் திருப்தியற்றவர்களாகவும் உள்ளனர். சர்வதேச வணிக சமூகம், ஜெனீவாவின் சர்வதேச வர்த்தக மையம், நாட்டின் நிதி-வர்த்தக கட்டண வசதிகளை தற்போதைய சிலவற்றைத் தாண்டி பெரிய நிதி நிறுவனங்களால் விரிவாக்க அழைப்பு விடுத்துள்ளது. இதனால் அதிகமான இலங்கையர்கள் ஆன்லைனில் பரிவர்த்தனை செய்ய முடியும்.

இந்த போக்குகளைப் பொறுத்தவரை, ஆண்டின் போது, எங்கள் வலைத்தளத்தின் மறுசீரமைப்பில் முதலீடு செய்தோம் - தொழில்நுட்ப ஆர்வலர்களான வாடிக்கையாளர்கள் மற்றும் சாத்தியமான வாடிக்கையாளர்களின் வேகமாக விரிவடையும் பிரிவின் மைய இடம். எங்கள் இலக்கு சந்தையை பாதிக்கும் அளவுக்கு எங்கள் ஆன்லைன் இருப்பு குறிப்பிடத்தக்கதாக இருப்பதை உறுதிசெய்ய டிஜிட்டல் மார்க்கெட்டிங் குறித்தும் கவனம் செலுத்தினோம். சமூக ஊடகங்களில் எங்கள் இருப்பை மேம்படுத்துகிறோம், நாங்கள் இப்போது பேஸ்புக், யூடியூப் மற்றும் சென்டர் போன்ற தளங்களில் செயலில் இருக்கிறோம். எங்கள் வாடிக்கையாளர்கள் ஆன்லைனில் பெருகிய முறையில், அவர்கள் எங்களை விரும்பும் போது அவர்கள் இருக்கும் இடத்திலேயே இருக்க வேண்டும்.

GRI 417-1 GRI 417-2 GRI 417-3

ஒழுங்குபடுத்தப்பட்ட சூழலுக்குள்

தொடர்புகொள்வது

சந்தைப்படுத்தல் துறையில், மத்திய வங்கி (சிபிஎஸ்எல்) விதிகள் மற்றும் விளம்பரங்கள் மற்றும் பிற பொது அறிவிப்புகள் குறித்த விதிமுறைகளுக்குள் நாம் எச்சரிக்கையுடன் செயல்பட வேண்டும். எங்கள் எல்லா சந்தைப்படுத்தல் தகவல்தொடர்புகளும் விதிமுறைகளுக்கு உட்பட்டு இருப்பதை நாங்கள் உறுதிசெய்கிறோம். புகாரளிக்கும் ஆண்டில், எங்கள் எந்தவொரு

செயலில் உள்ள நிறுவனத்தைப் பார்ப்பது

பெறுமான உருவாக்கச் செயற்பாடுகள் வாடிக்கையாளர் அனுபவத்தை பெருக்குதல் <<

சந்தைப்படுத்தல் தகவல்தொடர்பு அல்லது தயாரிப்புகள் மற்றும் சேவை தகவல் லேபிளின் தொடர்பாக இணங்காத சம்பவங்கள் எதுவும் தெரிவிக்கப்படவில்லை. எங்கள் வாடிக்கையாளர்களுக்கு தகவலறிந்த முடிவுகளை எடுக்க மூன்று மொழிகளில் (ஆங்கிலம், சிங்களம் மற்றும் தமிழ்) தயாரிப்பு மற்றும் சேவைகளின் அடிப்படையில் பொருத்தமான தகவல்களை வெளியிடுவதை நாங்கள் உறுதிசெய்கிறோம்.

ஒரு அழைப்பு தொலைவில் இருப்பது

ஆண்டின் போது, பீப்பிள்ஸ் லீசிங் அழைப்பு மையத்தை செயல்படுத்துவதற்கான ஒரு பைலட் திட்டத்தையும் நாங்கள் செயல்படுத்தினோம். அதன் இறுதி அமலாக்கத்தின் மூலம், அதிகபட்ச நேரங்களில் அழைப்பு தரத்தை மேம்படுத்துவதற்கும், அழைப்பைக் கைவிடுவதைக் குறைப்பதற்கும் நாங்கள் நம்புகிறோம், எல்லா நேரங்களிலும் ஒரு அழைப்பாக இருப்பதன் மூலம் எங்கள் வாடிக்கையாளர் சேவை முன்மொழிவை கணிசமாக வலுப்படுத்துகிறோம்.

ஆன்லைவில் நாங்கள் அதிகரித்து வருகின்ற போதிலும், ஒரு அழைப்பு மையத்தின் மதிப்பு தெளிவாக உள்ளது. இது எங்கள் வாடிக்கையாளர்களுக்கு நாளின் எந்த நேரத்திலும், வாரத்தின் எந்த நாளிலும், ஆண்டின் 365 நாட்களிலும் எங்களை அணுகும் திறனை அனுமதிக்கும்.

தேவையான கட்டமைப்பில் வேலைகள் நடைபெற்றுக் கொண்டிருப்பினும், தொலை அழைப்பு நிலையங்களுக்கான தேவையான ஆளணியினரை தேடுவதுடன், ஆரம்பித்தவுடனேயே தங்களை அவர்கள் பணியில் ஏற்பட தயார் நிலையில் உள்ளனர் என்பதையும் உறுதி செய்கின்றோம்.

GRI 205-1 GRI 205-2 GRI 205-3

சுரண்டலுக்கெதிராக செயற்படல்

நெறிமுறையற்ற வியாபார நடவடிக்கைகளை விட்டும் ஊழியர்களுக்கு வழிகாட்டும் வியாபார நெறிமுறைக் கோவைகளை வடிவமைப்பதில் பீப்பிள்ஸ் லீசிங் கவனஞ் செலுத்துகின்றது. தகுதிவாய்ந்த பட்டயக் கணக்காளர்களின் மீள்பார்வையின் கீழ், முழு பீப்பிள்ஸ் லீசிங் கம்பனியின் தொழிற்பாட்டு பிரிவுகள் சுரண்டலுக்கெதிரான இணையதள பதிவுகளுடாக கணக்காய்வுக்கு உட்படுத்தப்படுகின்றன. அத்துடன், நன்றாக பயிற்றப்பட்ட துறைசார் அனுபவம்மிக்க கணக்காளர் பணிக்குழாமைக் கொண்டு எந்தவொரு மோசடி நடவடிக்கை பற்றியும் பெளதீக கணக்காய்வு நடவடிக்கைகள் கிளைகளால் மேற்கொள்ளப்படுகின்றன. இரண்டு வருடங்களுக்கொரு தடவை அல்லது அதைவிட குறைந்த காலப்பகுதியில்

தலைமையகமும் கிளைகளும் உள்ளடக்கப்படுவதை உள்ளக கணக்காய்வு பிரிவு உறுதி செய்யும். முறையற்ற நடவடிக்கைகள் நிகழ்வதை தடுப்பதற்காக நாம் சிறந்த உள்ளக கட்டுப்பாடுகளை நிறுவிடுகிறோம்.

சுரண்டலுக்கெதிராக இணையதள பதிவுகளுடாக கம்பனியின் மொத்த தொழிற்பாட்டு பிரிவுகளையும் கணக்காய்வு செய்கின்றபோது பொறிமுறைகளை பயன்படுத்துவதுடன், முறையற்ற சுரண்டல் நடைமுறைகள் பற்றி முறைப்பாடுகளி் அல்லது குற்றச்சாட்டுக்கள் எழுகின்றபோது அது பற்றி விசாரணை மேற்கொண்டு தேவையான உரிய நடவடிக்கைகளை எடுத்து வருகின்றோம். தகவல் வழங்குநர் பழிவாங்கப்படாமலிருக்க பிழைவெளிக் கொணர்வோர் செயல்முறையினூடாக தகவல்களை பகிர்வதை இலகூபடுத்துவதற்கான முறையான பொறிமுறையொன்று பயன்படுத்தப்படுகின்றது. சுரண்டல் பற்றிய எந்தவொரு விசேட பயிற்சிகளும் வழங்கப்படுவதில்லை. ஆயினும், ஏனைய பயிற்சிகளினூடாக சுரண்டல் தொடர்பான கொள்கைகள் மற்றும் நடைமுறைகள் பற்றிய முழுமையான விழிப்புணர்வை புதிய மற்றும் பணிபுரியும் ஊழியர்கள் பெற்றிருப்பதை பீப்பிள்ஸ் லீசிங் கம்பனி உறுதி செய்கின்றது. சுரண்டல் நடைமுறைகளை கண்காணிக்கும் பொறுப்பு எமது உள்ளக கணக்காய்வாளர்கள், ஒருங்கிணைந்த நடவடிக்கை ஆபத்து முகாமைத்துவக் குழு மற்றும் இசைவுச் செயற்பாட்டு அலுவலர்கள் மீது சுமத்தப்பட்டுள்ளது. வருடத்தில் சுரண்டல் நடைமுறைகள் தொடர்பில் மூன்று சம்பவங்கள் நிகழ்ந்துள்ளதன் சம்பந்தப்பட்டவர்கள் மீது ஒழுக்காற்று நடவடிக்கை எடுக்கப்பட்டது.

முன்னோக்கிய பார்வை

சந்தையில் வளர்ந்து வரும் போட்டித்தன்மையின் பலனாக, வாடிக்கையாளர் விருப்பத்தேர்வை வெற்றி கொள்வதற்கான வாடிக்கையாளர் டமுலயடவல் ஆல் வெல்ல முடியாது. வாடிக்கையாளர் சேவையில் புதிய உற்பத்திகள் மற்றும் புத்தாக்கங்களை கண்டறியும் மையப்படுத்தப்பட்ட சந்தைப்படுத்தல் பிரிவின் கீழ் புதிய ஆய்வு மற்றும் அபிவிருத்திக்கான பிரிவொன்றை ஆரம்பிக்கவுள்ளோம்.

சந்தையில் முதன் முறையாக, மத்திய வங்கியால் அனுமதி வழங்கப்பட்ட புதிய முதலீட்டு திட்டமொன்றை அறிமுகப்படுத்தியுள்ளோம். சேமிப்புக் கணக்கை விட உயர் வட்டியை வழங்கும் இலக்கு சேமிப்புக்களை அடைவதற்கு வாடிக்கையாளர்களை அனுமதிக்கிறது.

பெறுமான உருவாக்கச் செயற்பாடுகள்

செயலில் உள்ள நிறுவனத்தைப் பார்ப்பது



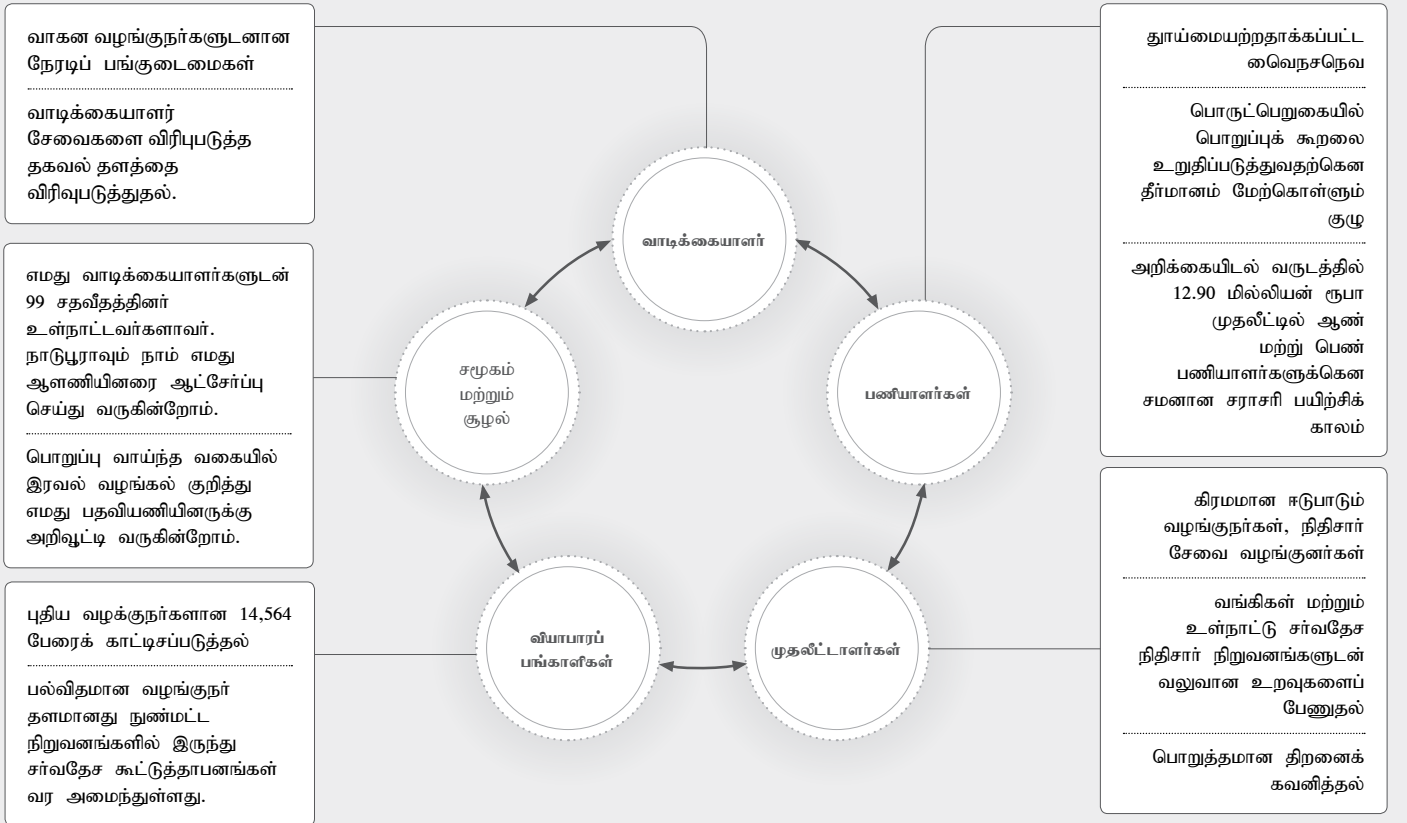
நிறைவேற்றல் உன்னத நிலையை அடைதல்

எமது வாடிக்கையாளர்கள் அதிகரித்தவகையில் தொழில்நுட்ப அறிவு படைத்தவர்களாக மாறி வருவதுடன், பாவனையாளர் உலக ஜாம்பவான்கள் எம்மிடமிருந்து தாம் குறைந்ததெனையும் எதிர்பார்க்கவில்லையென்ற உபாயங்களை வழங்கி வருகின்றமை தொடர்பான வாடிக்கையாளர் சேவை வகையை மாதிரிப்பரிசோதனையைச் செய்யும் இயலுமையையும் கொண்டுள்ளனர். எமது வாடிக்கையாளர்களின் தேவைகளை நிறைவேற்றுவது மட்டுமன்றி, நாம் அவர்களுக்குத் தேவைப்படும்போது, வாடிக்கையாளர் இருக்குமிடத்தில் நாமிருக்க வேண்டிய தேவையும் உள்ளது எமது தேவை அதிகம் தேவைப்படும்போது, நாம் நிகழ்வுக்கு

ஏற்ப உயரவேண்டும் அல்லது போட்டியாளர்கள் கடலுக்குள் மூழ்கியே தீர வேண்டும்.

பீப்பிள்ஸ் லீசிங் நிறுவனம் பலம்மிக்க வர்த்தக நாமத்துடன் சந்தையை வழிப்படுத்தும் வகையில் அகலக்கால் வைத்துள்ளது. எவ்வாறிருப்பினும், தலைமைத்துவப் பதவி நிலையைப் பேணி வருதல் என்பது எமது முறைமைகள் மற்றும் செயல்முறைகள் பலன்தராதவை என்பதனையும், எமது பதவி வெற்றிடங்கள் திறன்படைத்தவர்களைக் கொண்டு நிரப்பப்பட்டு வருவதுடன், எமது பொதுவான இலக்குகளை அடைவதற்கேற்ற விதத்தில் எம்மவர் அனைவரும் ஊக்குவிக்கப்படுகின்றனரென்பதனையும் அர்த்தப்படுத்துகின்றதெனலாம்.

பங்குதாரர்கள் மீதான எமது தாக்கம்



பேண்தகு அபிவிருத்தி இலக்குகளை நோக்கிய செயற்பாடுகளுக்குப் பங்களிப்புச் செய்தல்



பெண்களின் முழுமையான பயனுறுதிமிக்க பங்கேற்பையும், அரசியல், பொருளாதார மற்றும் பொது வாழ்வில் தீர்மானம் மேற்கொள்ளல் குறித்து அனைத்து மட்டங்களிலுமான தலைமைத்துவத்திற்கான சம வாய்ப்புக்களையும் உறுதிப்படுத்தல்



குழலைப் பாதிக்காத அதேவேளையில் பொருளாதாரத்தை தூண்டக்கூடிய தரமான தொழில்களை மக்கள் பெறுவதனை அனுமதிக்கும் நிலைமைகளை உருவாக்குதல்



உற்பத்தியாளர் தொடக்கம் இறுதிப் பாவனையாளர்வரை ஒவ்வொருவரையும் சம்பந்தப்படுத்தி பேண்தகு வழங்கல் சங்கிலித் தொடர் மீதான தொழிற்பாடு

செயலில் உள்ள நிறுவனத்தைப் பார்ப்பது

பெறுமான உருவாக்கச் செயற்பாடுகள் செயல்படுத்து சிறந்து விளங்குகிறது

→ செயல்பாட்டு செயல்முறைகளை மேம்படுத்துதல்

செயல்பாட்டு திறன் மேம்பாடுகளில்

முதலீடு

மதிப்பாய்வு செய்யப்பட்ட ஆண்டில், நிறுவனத்தின் ஒட்டுமொத்த செயல்பாட்டு திறனை மேம்படுத்த பல அத்தியாவசிய பகுதிகளில் முதலீடு செய்தோம்.

அதிக ஒத்துழைப்பை ஊக்குவிக்கவும் வசதி செய்யவும் பிராந்திய செயல்திறன் மதிப்புகளின் தொகுப்பிலும் நாங்கள் முதலீடு செய்தோம். வாடிக்கையாளர்கள் உண்மையிலேயே விரும்பும் தயாரிப்புகள் அல்லது சேவைகளை உருவாக்க, பல குழுக்களின் தடையின்றி ஒன்றிணைந்து செயல்படுவதன் மூலம், நாங்கள் ஒருவருக்கொருவர் ஒத்துழைப்பதன் மூலம் செயல்பட முடியும். எங்கள் கூட்டு கலாச்சாரத்தின் மூலம், தயாரிப்புகளை விரைவாக சந்தைக்குக் கொண்டு வர முடிகிறது, இதன் விளைவாக முழு நிறுவனத்தின் மதிப்பை உருவாக்கும் திறனும் துரிதப்படுத்துகிறது.

எங்கள் மக்களின் பயிற்சியும் வளர்ச்சியும் இந்த ஆண்டில் முதலீட்டிற்கான மற்றொரு மையமாக இருந்தது. இது எங்கள் ஊழியர்கள் வாடிக்கையாளர் எதிர்பார்ப்புகளை மீறுவதையும், மாறிவரும் இயக்க சூழலில் இருந்து விலகி இருப்பதையும், தேவையான கருவிகள், திறன்கள் மற்றும் அனுபவங்களை வாய்ப்புகளைப் பயன்படுத்திக்கொள்ளவும், அதிகப்படியான போக்குகளிலிருந்து எழும் அபாயங்களைத் தணிக்கவும் உதவுகிறது என்பதை உறுதிப்படுத்த இது எங்களுக்கு உதவியது. (மேலும் விரைவான திறமையான, ஈடுபாட்டுடன் மற்றும் ஊக்கமளிக்கும் குழுவை உருவாக்குவதன் கீழ் 121 முதல் 123 பக்கங்களைப் பார்க்கவும்.)

வாடிக்கையாளர் தரவைச் சேகரிக்கவும் பராமரிக்கவும் ஒரு புதிய உள் பயன்பாட்டில் முதலீடு செய்தோம். இந்த தரவுத்தளம் அதிக கவனம் செலுத்திய மற்றும் இலக்கு வைக்கப்பட்ட வாடிக்கையாளர் தகவல்தொடர்புகளை அனுப்ப எங்களுக்கு உதவுகிறது, மேலும் அந்தந்த கிளை மேலாளர்கள் மற்றும் தலைமை அலுவலக மேற்பார்வை அமைப்புகள் வாடிக்கையாளரின் விரல் நுணியில் தகவல்களை சிறப்பாகச் சேவையாற்றுவதற்கும், தொடர்புடைய தயாரிப்புகள் மற்றும் சேவைகளை கடுமையாக விற்கும் நிறுவனத்தின் ஒட்டுமொத்த திறனை மேம்படுத்துவதற்கும் உதவும். வாடிக்கையாளர் கிளை மேலாளர்கள் தங்கள் இலக்குகளை பூர்த்தி செய்வதிலும் சந்தைப்படுத்தல் அதிகாரிகளின் முன்னேற்றத்தைக் கண்காணிக்க முடியும். கூடுதலாக, ஒரு சந்தைப்படுத்தல் அதிகாரி ராஜினாமா செய்தால் அவர்களின் வாடிக்கையாளர் தரவுத்தளம் நிறுவனத்திடம் உள்ளது.

வசதி ஒப்புதல் செயல்முறைக்கு ஏற்படும் நேரத்தைக் குறைப்பதே எங்கள் குறிக்கோள். முழு விசாரணையையும் பொது விசாரணையிலிருந்து வசதி ஒப்புதல் நிலை வரை டிஜிட்டல் மயமாக்குவதன் மூலம் இந்த இலக்கை அடைய திட்டமிட்டுள்ளோம்.

தகவல் மற்றும் தகவல் தொடர்பு தொழில்நுட்பத்தைப் பயன்படுத்துதல்

மதிப்பாய்வு செய்யப்பட்ட ஆண்டில், ஒரு வணிக பங்காளராக ஐ.சி.டி.யின் பங்கு பெருக்கப்பட்டது. வணிக வரிகளுடன் கூட்டாக, எங்கள் ஐ.சி.டி பிரிவு வாடிக்கையாளர்களை போர்டிங் செய்வதை எளிதாக்குவது, உற்பத்தித்திறன் மற்றும் செயல்பாட்டு செயல்திறனை மேம்படுத்துதல் மற்றும் சேவை தரத்தை தரப்படுத்துதல் ஆகியவற்றில் பணியாற்றியது. வணிக உத்திகளை யதார்த்தமாக மாற்ற உதவுவதில், இந்த பிரிவு நிறுவனத்தின் செயல்திறனுக்கும் புதிய தயாரிப்புகள், புதிய தொகுதிகள் மற்றும் வணிக அம்சங்களுடன் இணைந்து கூடுதல் அம்சங்களை உருவாக்க உதவுகிறது. சில எடுத்துக்காட்டுகள் பின்வருமாறு -

- சக்தி வணிக கடன்
- கல்வி கடன்
- வீட்டுக் கடன்
- இணை அமைப்பு - புதிய கடன் மதிப்பீடு மற்றும் கடன் ஓட்டம்
- ஆன்லைன் நிதி பரிமாற்ற தொகுதி

இந்த பங்களிப்பு ஒட்டுமொத்த வணிக அளவை மேம்படுத்தவும், வாடிக்கையாளர் இலாகாவை விரிவுபடுத்தவும், லாபத்தை மேம்படுத்தவும் உதவியது.

கூடுதலாக, ஐ.சி.டி பிரிவு நிறுவனத்தின் ஐ.டி உட்கட்டமைப்பை ஆதரித்தது, வணிக பயனர்கள் தங்கள் பாத்திரங்களை திறம்பட, உற்பத்தி மற்றும் பாதுகாப்பாக செயல்படுத்த உதவுகிறது. வணிக செயல்முறையை மேம்படுத்துவதற்கும் செயல்திறனை அதிகரிப்பதற்கும் முக்கிய நிதி பயன்பாட்டிற்கு புதிய தொகுதிகள் அறிமுகப்படுத்தப்படுவது இதற்கு முக்கிய பங்களிப்புகளில் ஒன்றாகும். சில எடுத்துக்காட்டுகள் பின்வருமாறு -

- புதிய றூர்வு வரி செயல்முறை செயல்படுத்தல்
- மிதக்கும் வீதக் கடன்கள் மற்றும் குத்தகைகள்
- கொடுப்பனவுகளுக்கான ஆவண கண்காணிப்பு
- சப்ளையர் கொடுப்பனவுகள் மற்றும் காரணி கொடுப்பனவுகளுக்கான ரூஜ்ஜி
- சேமிப்பு பரிசு திட்டம்
- மீட்டிங் கோடு பலகை
- இடர் மதிப்பீட்டு செயல்முறை
- கடன் வசூல் செயல்முறை

காலநிலை மாற்றத்தைத் தடுப்பதற்கான முயற்சிகள் உட்பட ஐ.நா.வின் நிலையான அபிவிருத்தி இலக்குகளுக்கு பங்களிப்பதில் பீப்ஸ் லீஸிங் உறுதிபூண்டுள்ளது (பக்கம் 134 ஐப் பார்க்கவும்). நிறுவனத்தின் வணிகம் உற்பத்தித் துறையைப் போலவே சுற்றுச்சூழலையும் கணிசமாக பாதிக்காது என்றாலும், அதன் சுற்றுச்சூழல் தடம் குறைக்க ஆர்வமாக உள்ளது. இந்த நோக்கத்திற்காக, ஐ.சி.டி பிரிவு ஒரு புதிய ஈமோ முறையை உருவாக்கியது, இது செலவு குறைந்த, காசிதமற்ற சூழலை மேம்படுத்துகிறது.

எங்கள் கார்ப்பரேட் வலைத்தளத்தை மூன்று மொழிகளிலும் (சீங்கள, தமிழ் மற்றும் ஆங்கிலம்) மாற்றியமைப்பது எங்கள் இலக்கு பார்வையாளர்களுடன் இன்னும் நெருக்கமாக செல்கிறது. இன்றைய வாடிக்கையாளர் அதன் அனைத்து சேவை வழங்குநர்களிடமும் இதுதான் எதிர்பார்க்கிறார், ஆனால் பீப்பிள்ஸ் லீசிங் ஆரம்பகால தத்தெடுப்பாளர்களில் ஒருவராக இருந்து வருகிறது, அதன் வாடிக்கையாளர்கள் ஆன்லைனில் சென்று தங்களுக்குத் தேவையான தகவல்களை அவர்கள் நன்கு அறிந்த மொழியில் கண்டுபிடிக்க முடியும் என்பதை உறுதிசெய்கிறது.

எங்கள் தரவு மையத்தின் தரவுத்தள சேவையகங்கள் சமீபத்திய ஐபிஎம் சக்தி அமைப்புகள் சேவையகங்கள் மற்றும் சேமிப்பக உட்கட்டமைப்புக்கு மேம்படுத்தப்பட்டன. இதன் விளைவாக, எங்கள் தரவு மையம் இப்போது அதிவேகமாக விரிவடையும் வணிகத் தேவைகளைப் பூர்த்தி செய்ய முடிகிறது. அதே நேரத்தில், எங்கள் இருக்கும் தரவுத்தளத்தின் மென்பொருள் பதிப்பையும், இயங்குதள இயக்க முறைமையையும் சமீபத்திய பதிப்புகளுக்கு மேம்படுத்தினோம். இரண்டுமே இப்போது முழு தரவுத்தள உட்கட்டமைப்புக்கு அதிக அளவீடுதல், நம்பகத்தன்மை, பாதுகாப்பு மற்றும் செயல்திறனை வழங்குகின்றன. அதிக பாதுகாப்பிற்காக, தேவையற்ற மற்றும் இரட்டை-இயங்கும் சேவையகங்கள், சேமிப்பிடம், பிணைய இணைப்புகள் மற்றும் பிற ஐடி கூறுகளுடன் - எங்கள் இரண்டாம்நிலை தரவு மையத்தை ஒரு அடுக்கு 3 உலகத் தரத்திற்கு மாற்றினோம்.

இந்த ஆண்டில் அறிமுகப்படுத்தப்பட்ட மற்றொரு ஐ.சி.டி தீர்வு புதிய குரல் தீர்வு, இது பின்வரும் சில அம்சங்களை உள்ளடக்கியது:

- நீட்டிப்பு இயக்கம்
- காசிதமில்லாத தொலைநகல் தீர்வு
- மேம்பட்ட தானியங்கி ஊடாடும் குரல் மறுமொழி தீர்வுகள்
- சிறந்த வாடிக்கையாளர் சேவைக்கான பிசி அடிப்படையிலான மேம்பட்ட ஆபரேட்டர் கன்சோல்
- மேம்பட்ட உற்பத்தித்திறனுக்கான மேம்பட்ட அறிக்கை தீர்வு

பெறுமான உருவாக்கச் செயற்பாடுகள்

செயலில் உள்ள நிறுவனத்தைப் பார்ப்பது

>> செயல்படுத்து சிறந்து விளங்குகிறது

புதிய குரல் தீர்வானது, வேகமான, சுயாதீன, நம்பகமான தொடர்பாடலுக்கான தனி நிறுவனமாக சகல பிரதான கிளைகளுடனும் உள்ளிணைப்பை ஏற்படுத்துவதற்கான அடித்தளத்தை இட்டுக்கின்றது. இது எமது அண்மைய வியாபார தேவைகளுக்கமைய எமது வாடிக்கையாளர் சேவையை மேம்படுத்தவும், ஒலி கலந்துரையாடலை நடாத்தவும், காப்பு அழைப்பு மத்திய நிலையங்களை இற்றைப்படுத்தவும் உதவுகின்றது.

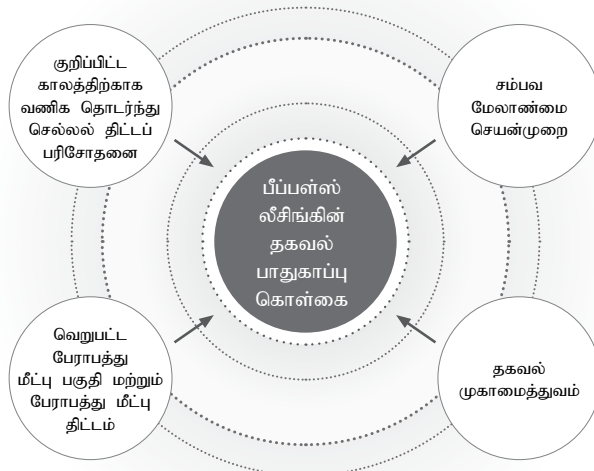
மேலும், வருடத்தில் எமது தொழில்நுட்ப பிரிவுக்காக தீவிர நோக்கின் மூலமொன்றாக பின்வருவன அமைந்திருந்தன:

- வியாபார இயக்கங்களை மேம்படுத்த ஏனைய Fin-tech தீர்வுகள் பற்றிய ஆய்வு
- ஊழியர்களுக்கான புதிய ePay Slip அறிமுகம்
- சமூக ஊடகத் தளங்களில் வருகையை அதிகரித்தல்

இணைய இடர்கள் என்பவற்றிலிருந்து பாதுகாப்புப் பெறும் நோக்கில் தீயரண்களை என்பனவற்றின் மீது முதலீடு செய்வதுடன் தேவையான போது இற்றைப்படுத்தியும் வருகின்றோம். தரவு வன்முறைகள் மற்றும் ஏனைய இணைய இடர்களை ஏற்படுத்தக் கூடிய மனித தவறுகளை வரையறுக்க பாவனையாளர்களுக்கிடையே சிறந்த உள்ளக கட்டுப்பாட்டு முறைமையொன்று அமுல்படுத்தப்பட்டது.

தகவல் பாதுகாப்பு கொள்கை

வாடிக்கையாளர் சேவைகளை விரிபுபடுத்த தகவல் தளத்தை விரிவுபடுத்தினால்திரனியல் தகவல்களை அதிகாரமில்லாதவர்கள் பாவிப்பதனை தடுக்க நிறுவனத்தின் பாதுகாப்பினை உறுதிப்படுத்துவது நிறுவனத்தின் தலையாய கடமையாகும்.



எமது தகவல் பாதுகாப்பு கொள்கையின் அமுலாக்கலை எட்டுவதற்கு பிரதான

நடவடிக்கையொன்று எடுக்கப்பட்டது. இது தீங்கிழைக்கும் எண்ணம் கொண்டவர்களிலிருந்து இரகசியம், ஒருமைப்பாடு, கணனி முறைமை தரவு என்பவற்றை பாதுகாக்கும்.

எமது நிகழ்வு முகாமைத்துவமானது, பாதுகாப்பின் ஏதேனும் பிரதானமான அல்லது உண்மையான அத்துமீறல்கள் பற்றி பிரதான தகவல் பாதுகாப்பு அலுவலருக்கு அறிக்கையிடுவதற்கான சந்தர்ப்பத்தை ஊழியர்களுக்கு வழங்குகின்றது.

அனர்த்த மீட்பு திட்டமானது கம்பனியின் அனைத்து பகுதிகளையும் உள்ளடக்கியுள்ளது.

எதிர்பாராத விபத்துக்களிலிருந்து இயக்கத்தின் மீட்புக்கான போதிய ஏற்பாடுகளையும் பாதுகாப்பாக தரவுகள் காப்பம் செய்யப்பட்டதா என்பதையும் உறுதி செய்வதற்கு தகவல் பாதுகாப்பு குழுவுடன் வருத்திற்கொரு முறை அல்லது அதிகமாக வியாபார தொடர் திட்டம் பரிசோதிக்கப்படும்.

பீப்பள்ஸ் லீசிங் கம்பனி வழமையான உள்ளக பாதுகாப்பு கணக்காய்வுகளை மேற்கொள்கின்றது. வெளிவாரி கணக்காய்வுகள் Business Assurance India கம்பனியின் Messrs DNV GL ஆல் மேற்கொள்ளப்படுகின்றது.

கள்வர்களால் ஏற்படுத்தக் கூடிய பாதுகாப்பு ஏதுநிலைகளுக்கான எமது கணனி முறைமைகள், வலைத்தளம் மற்றும் இணையதள application என்பனவற்றை பரிசோதிக்க KPMG மற்றும் PwC கம்பனிகளையும் ஈடுபடுத்துகின்றோம்.

பயனுறுதிவாய்ந்த முறைமைகளை பயன்படுத்தல்

எமது வாடிக்கையாளர்களின் நம்பிக்கை மற்றும் விசுவாசத்தை பராமரித்தல் எமது முக்கிய பொறுப்பாகும். எமது முறைமைகள் மற்றும் செயல்முறைகள் என்பவற்றின் பாதுகாப்பு மற்றும் நம்பகத்தன்மை என்பவற்றின் மீது அவர்கள் வைத்துள்ள நம்பிக்கையை நாம் குறைவாக மதிப்பிட முடியாது. இப்பகுதியில் எமது முயற்சிகளில் சில வருமாறு:

- நேர முறையில் சகல கையேட்டு செயல்முறைகளையும் தன்னிச்சைப்படுத்தல்
- ஆவண முகாமைத்துவ முறைமையொன்றை அமுலாக்கல்
- மி-குறிப்பாணையொன்றை அமுலாக்கல்
- பயிற்சி மூலப்பொருட்கள், கையேடுகள், கொள்கைகள் என்பனவற்றைக் கொண்ட ஊழியர்களுக்கான அதிநவீன அகணையமொன்றை அமுலாக்கல்
- சந்தைப்படுத்தல் ஊழியர்களுக்கான 'IntApp' கையடக்க தொலைபேசி செயலி ஒன்றை ஆரம்பித்தல்
- கிளை பணிக் குழாம் மற்றும் முகாமைத்துவத்திற்கிடையே தொடர்பாடலை இயலச்செய்வதற்கும் பணிக் குழாம் பயிற்சியை நடாத்துவதற்கும் ஒளி கலந்துரையாடலொன்றை பராமரித்தல்
- ர்யனெள-முடெ பயிற்சி வசதிகள் போன்ற தொழில்நுட்ப கட்டமைப்பை விருத்தி செய்தலும் அனர்த்த மீட்பு தளங்களுக்கான மறைமுக சேவையக சூழலை விருத்தி செய்தலும்
- வாடிக்கையாளர் மற்றும் பொதுமக்களுக்கான அதிக கையடக்க செயலிகளை அறிமுகம் செய்தல்
- சமூக ஊடகங்களில் முழுமையாக ஈடுபடல்

செயலில் உள்ள நிறுவனத்தைப் பார்ப்பது

பெறுமான உருவாக்கச் செயற்பாடுகள்

செயல்படுத்து சிறந்து விளங்குகிறது <<

முன்னால் பார்த்தல்

2019/20 ஆம் ஆண்டிற்கான எங்கள் புதிய ஐ.சி.டி மூலோபாயம், வணிகச் செயலாக்கத்தில் செயற்கை நுண்ணறிவை (யுஐ) ஏற்றுக்கொள்வது, மற்றும் கிளையன்ட் ஆன்-போர்டிங் செயல்முறையின் தரத்தை மேம்படுத்துதல், கடன் வசதியில் சேவை மற்றும் மீட்பு செயல்முறை ஆகியவை அடங்கும். அவர்களுக்கு உதவ யுஐ ஐப் பயன்படுத்துவதன் மூலம், எங்கள் ஊழியர்கள் வாடிக்கையாளர் தகவல்களை கவண்டரில் அணுக முடியும், மேலும் குறுக்கு விற்பனை மற்றும் பின்தொடர்தல் செயல்முறைகளில் கேட்கப்படுவார்கள். யுஐ அமைப்புகள் வாடிக்கையாளர்களை சரியான முறையில் தொடர்புகொள்வதற்கும் தொடர்புடைய தீர்வுகளை பரிந்துரைப்பதற்கும் வாடிக்கையாளர் வழிமுறைகளையும் எச்சரிக்கை ஊழியர்களையும் சரிபார்க்கும்.

கூடுதலாக, அனுபவம் வாய்ந்த ஊழியர்களைச் சார்ந்திருப்பதைக் குறைப்பதற்காக கடன் மதிப்பீட்டு செயல்முறையைத் தரப்படுத்துவதற்கான எங்கள் விருப்பங்களை ஆராய்வோம், அதற்கு பதிலாக வாடிக்கையாளரிடம் கவனம் செலுத்துவதை விடுவிப்போம். நிறுவனம் ஐ.டி முன்னேற்றங்களைத் தெரிந்துகொள்கிறது மற்றும் பொருத்தமான இடங்களில், இருக்கும் மென்பொருட்களுக்கான மாற்றங்களுக்கு சந்தா செலுத்துகிறது.

மோசடி தணிப்புக்காக கணினியில் உட்பொதிக்கக்கூடிய புதிய தொழில்நுட்பங்களையும் நாங்கள் பார்ப்போம், மேலும் காகிதமில்லாத குழலுக்கு நெருக்கமாக செல்ல எங்களுக்கு உதவுவோம். அடுத்த சில ஆண்டுகளில் எங்கள் கவனம் செலுத்தும் பகுதிகள் சில அடங்கும் -

- கையேடு படிவங்களை டிஜிட்டல் மயமாக்குதல்
- மோசடிகளைத் தணிக்க டிஜிட்டல் கையொப்பங்களைப் பயன்படுத்துதல்
- வாடிக்கையாளர் புகைப்படங்களை முன்னணி வரிசையில் பிடிக்கிறது
- புதிய டாஷ்போர்டுகள் மூலம் லீட்ஸ் மேலாண்மை தீர்வை மேம்படுத்துதல்
- கிளைகளுக்கான வை.பை மண்டலங்கள் மற்றும் வை.பை அடிப்படையிலான குரல் தீர்வு
- தொழில்நுட்ப கண்டுபிடிப்புகளை தொடர்ந்து செயல்படுத்த ஐ.சி.டி துறையில் ஆராய்ச்சி மற்றும் மேம்பாட்டு பிரிவை நிறுவுதல்

வாடிக்கையாளர்களுக்கு விரைவான சேவையை வழங்க, பாதுகாப்பு ஆவணங்களை டிஜிட்டல் மயமாக்குவதையும் நாங்கள் பார்க்கிறோம். பிராந்தியத்தில் உள்ள கிளைகளுக்கு, கொழும்புக்கு வாடிக்கையாளர் கோப்பை ஒப்புதலுக்காக அனுப்ப வேண்டிய அவசியத்தை மறுப்பது, செயலாக்க நேரத்தை வெகுவாகக் குறைப்பது என்பதாகும்.

GRI 308-1 GRI 308-2 GRI 414-1 GRI 414-2

பொறுப்புடன் மற்றும் நிலையான முறையில் கொள்முதல் செய்தல்

முந்தைய நிதியாண்டில் எங்கள் கொள்முதல் கையேட்டை வெளியிட்டோம். பணியாளர் அகத்தில் கிடைக்கிறது, இந்த கையேடு கொள்முதல் தொடர்பான முடிவெடுக்கும் செயல்முறைக்கு வழிகாட்ட வடிவமைக்கப்பட்டுள்ளது. அதனுடன் கூடிய பொது கொள்முதல் வழிகாட்டுதல்கள் ஒப்புதல் மேட்ரிக்ஸில் குறிப்பிடப்பட்டுள்ளபடி அங்கீகார வரம்புகளுக்கு உட்பட்ட கொள்முதல் முறைகளை உரையாற்றுகின்றன.

எங்கள் முடிவெடுக்கும் அலகு எங்கள் ஒப்புதல் மேட்ரிக்ஸிற்கு ஏற்ப பொருட்கள் மற்றும் சேவைகளை கொள்முதல் செய்வதற்கு பொறுப்பானது மற்றும் அங்கீகரிக்கப்பட்டுள்ளது. நடைமுறையின் நோக்கங்கள், சுருக்கமாக, வாங்கிய பொருட்கள் மற்றும் சேவைகள் என்பதை உறுதிப்படுத்துவதாகும்-

- தேவையான தரத்தில்
- சரியான நேரத்தில் பெறப்பட்டது
- சட்டங்கள் மற்றும் விதிமுறைகளுக்கு இணங்க
- வெளிப்படையான கொள்முதல் செயல்முறையின் விளைவாக

கொள்முதல் நடைமுறையில் பங்கேற்கும் அனைவருக்கும் (கையேட்டில் குறிப்பிடப்பட்டுள்ளபடி) பொறுப்புணர்வுடன் இருப்பதும், ரகசியத்தன்மையின் கொள்கைகளை கடைப்பிடிப்பதும், ஊழல் நடைமுறைகளில் இருந்து விலகுவதும், எந்தவொரு வட்டி மோதல்களையும் அறிவிப்பதும், தங்கள் கடமைகளை க முசய ரவமாக நிறைவேற்றுவதும் கட்டாயமாகும்.

எங்கள் புதிய சப்ளையர்கள் 14,564 இந்த ஆண்டில் திரையிடப்பட்டது. விநியோகச் சங்கிலியில் சுற்றுச்சூழல் மற்றும் சமூக அக்கறைகளைப் பொறுத்தவரை, 2018/19 இல் எதிர்மறையான அறிகுறிகள் எதுவும் அடையாளம் காணப்படவில்லை.

எங்கள் சொத்து கையகப்படுத்தல் மற்றும் அகற்றல் கொள்கை அனைத்து ஆர்வமுள்ள தரப்பினருக்கும், நிறுவனங்களுக்கும், ஒழுங்குமுறை அமைப்புகளுக்கும் சொத்துக்களைப் பெற்று அப்பற்றப்படுத்தும் கொள்கைகளையும் விதிகளையும் வகுக்கிறது. நிலம் மற்றும் கட்டிடங்களை நிர்வகித்தல், கையகப்படுத்துதல் மற்றும் அகற்றுவது மற்றும் அதன் சட்ட ஆர்வம் ஆகியவற்றிற்கான நிறுவனத்தின் அணுகுமுறையை நிர்வகிக்கும் முக்கிய கூறுகள் இதில் உள்ளன.

எங்கள் தளவாடத் துறை, தலைமை அலுவலகத்தில், வாகனங்கள், உபகரணங்கள், ஐ.சி.டி வன்பொருள் மற்றும் மென்பொருள் போன்ற முக்கிய கொள்முதல் பொறுப்புகளை ஏற்றுக்கொள்கிறது. ஒவ்வொரு கிளையினாலும் சிறு கொள்முதல் மேற்கொள்ளப்படுகிறது.

எங்கள் தொழில்நுட்ப மதிப்பீட்டுக் குழு சப்ளையர்களைத் தேர்ந்தெடுக்கும்போது, இந்தத் தேர்வு ஒரு டெண்டர் குழுவால் சரிபார்க்கப்படுகிறது. இது மூத்த துணை பொது மேலாளர் - செயல்பாடுகள் மற்றும் நிர்வாகக் குழு உறுப்பினர்களால் பிரதிநிதித்துவம் செய்யப்படுகிறது.

GRI 102-9

சப்ளையர்களைத் தேர்ந்தெடுப்பது

சப்ளையர் தேர்வு அளவுகோல் சப்ளையர்களுடன் தொடர்புடைய பின்வரும் அம்சங்கள் மற்றும் அவற்றின் முந்தைய செயல்திறனை அடிப்படையாகக் கொண்டது:

- தரத் தரங்கள்
- செலவு போட்டித்திறன்
- சரியான நேரத்தில் வழங்கல்
- நம்பகத்தன்மை
- ஒத்துப்போகும்
- முன் தொழில் அனுபவம்
- சப்ளையர் திறன்
- பொருந்தக்கூடிய சட்டங்கள் மற்றும் விதிமுறைகளுக்கு இணங்குதல்
- தொடர்புடைய உரிமங்கள், சான்றிதழ்கள் மற்றும் தரங்களுக்கு இணங்குதல்
- முல்பொருட்களை ஆதாரமாகக் கொண்ட நிலையான நடைமுறைகள்
- சுற்றுச்சூழல் மற்றும் சமூக விவரக்குறிப்புகளை பின்பற்றுதல்
- நியாயமான தொழிலாளர் மேலாண்மை நடைமுறைகள்

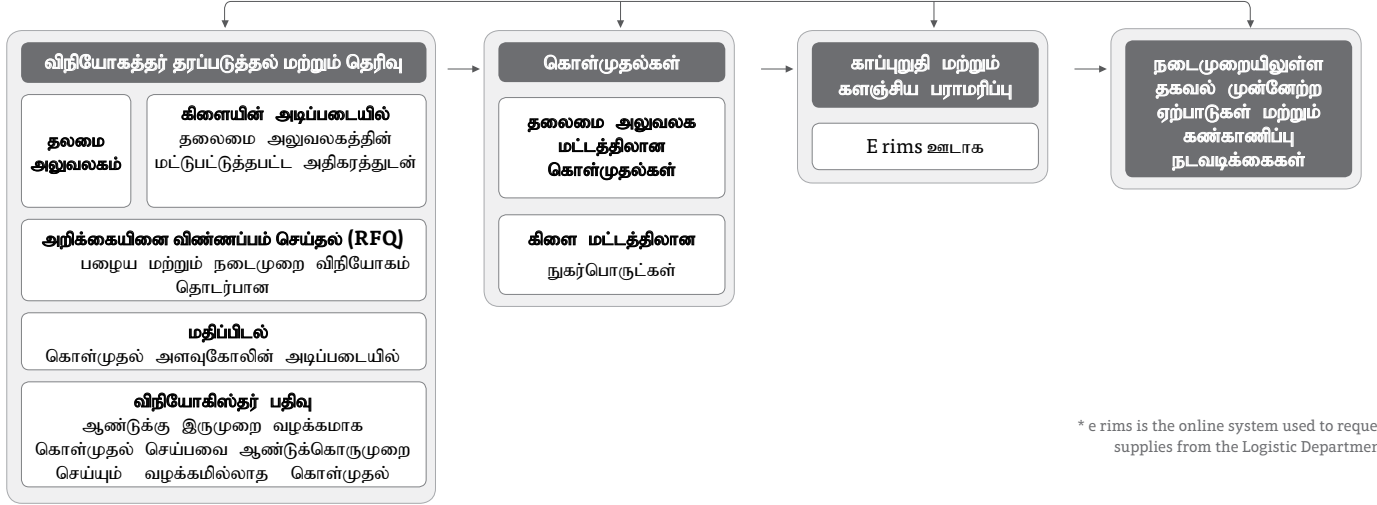
பொது கொள்முதல் செய்வதற்கு முன்று மேற்கோள் முறையைப் பயன்படுத்துகிறோம். ஏற்றுக்கொள்ளப்பட்ட டெண்டர் நடைமுறைகளுக்கு ஏற்ப பெரிய அளவிலான மற்றும் சிறப்பு கொள்முதல் போட்டி திட்டங்களுக்கான கோரிக்கைகளுக்கு உட்பட்டது. அறிக்கையிடப்பட்ட ஆண்டில் நிறுவப்பட்ட கொள்கையில் அறியப்பட்ட மீறல்கள் எதுவும் தெரிவிக்கப்படவில்லை.

பெறுமான உருவாக்கச் செயற்பாடுகள்

செயலில் உள்ள நிறுவனத்தைப் பார்ப்பது

>> செயல்படுத்து சிறந்து விளங்குகிறது

வியாபார தொடர் சேவைகளின் கொள்வனவு செயல்முறை



GRI 412-3

கொள்வனவை கண்காணித்தல்

வினைத்திறனையும் பயனுறுதியையும் உறுதிப்படுத்த சிறந்த முகாமைத்து நடைமுறைகளில் கொள்வனவு செயல்முறையை நாம் கண்காணித்து வருகின்றோம். ஒவ்வொரு கொள்வனவு ஒப்பந்தத்திலும் கூறப்பட்டுள்ளவாறு முன்னர் ஒப்புக் கொள்ளப்பட்ட குறிகாட்டிகளின் மீது வழங்குநர் ஆற்றுகை அளவிடப்படுகின்றது. நாம் அவர்களது நிதி நிலையை மதிப்பீடு செய்வதுடன் unpleasant surprises தடுக்கும் நோக்கில் கால செய்யிட வருகைகளையும் மேற்கொண்டு வருவதுடன் அவர்களது கடமைகளை நிறைவேற்றுவதற்கு வழங்குநரின் இயலாமைக்கு ஏதேனும் potential impediments இன் முன் எச்சரிக்கைகளையும் கொண்டுள்ளோம்.

எமது வியாபார பங்காளர் ஒப்பந்தங்களும் ஏனைய முதலீட்டு உடன்படிக்கைகளும் மனித உரிமைகள் பற்றிய உறுப்புரையொன்றை உள்ளடக்காத போதிலும், முறையான திரையொன்றினூடாக, ஒத்திசையாத வழங்குநர்கள் திருப்பப்படுவதை உறுதி செய்கின்றோம்.

GRI 102-10 GRI 204-1

உள்ளூர் முலப்பொருள்

பொருட்கள் மற்றும் சேவைகளை பெற்றுக் கொள்கையில், உள்ளூர் வழங்குநர்களிடமிருந்து பெறும் கொள்முதல்கள் தொடர்பான எமது கொள்வனவு கிரியங்களின் 99% அண்ணளவுடனான உள்ளூர் மற்றும் தேசிய ரீதியில் அடித்தளம் கொண்ட வழங்குநர்களுக்கு நாம் முன்னுரிமை வழங்குகின்றோம். இது உள்ளூர் பொருளாதாரத்தில் நன்மை பயப்பதுடன் எமது சுற்றாடல் அடிச்சுவடை குறைக்கின்றது. எமது கொள்வனவு விளக்க விபரங்களை உள்ளூர் வழங்குநர்கள் ஈடுசெய்ய முடியாமல் போகும் போது மட்டுமே நாம் வெளிநாட்டு வழங்குநர்களை நாடுகின்றோம். மீள்பார்வை வருடத்தில், கணனி வன்பொருள் மற்றும் மென்பொருள் கொள்வனவுக்காக வெளிநாட்டு வழங்குநர்களிடமிருந்து 1% விட குறைவான கொள்வனவு கிரியங்கள் ஏற்பட்டன.

நுண் மட்ட ஸ்தாபனங்கள் தொடக்கம் சர்வதேச கூட்டுத்தாபனங்கள் வரையிலான வெவ்வேறுபட்ட வழங்குநர்களுடன் நாம் வணிகத் தொடர்பை வைத்திருக்கின்றோம். வருடத்தில், 29,320 வழங்குநர்களுடன் வணிகத் தொடர்பைக் கொண்டிருந்தோம். வருடத்தில் வழங்குநர்களுக்கான திரட்டிய கட்டணங்களாக சுமார் ரூ. 68,475.02 மில்லியனாகும். முந்திய வருடத்தின் கட்டணங்கள் ரூ. 54,372.35 மில்லியனாகும். உள்ளூர் வழங்குநர்களுக்கான கட்டணங்கள் தலைமையகத்தில் வரவு செலவுத்திட்டத்தினூடாக முகாமைத்துவம் செய்யப்படுகின்றது. பதிவுசெய்யப்பட்டுள்ள 14,564 புதிய வழங்குநர்களை விடுத்து 2018/19 ஆண்டில் வழங்கல் சங்கிலியில் எந்தவொரு குறிப்பிடத்தக்க மாற்றமும் இடம்பெறவில்லை.

சர்வதேச அளவிலான முலப்பொருள்

நுகரக்கூடியவைகளை அச்சிடுவதற்கான எமது தேவைகளை உள்ளூர் வழங்குநர்கள் ஈடுசெய்ய முடியாத போது, கழிவு விலைகள், டமுலயடவல் கட்டணங்கள், விலைப் பாதுகாப்பு போன்ற உடனடி நலன்களையும் சிறப்புச் சலுகைகளையும் பெற்றுக் கொண்டு மீளுருவாக்க அச்சு உயசவசபைநள பொறுப்பில் பாரிய வினைத்திறனை வழங்கும் இலக்கை கொண்ட HP பெலன்ட் பாட்னர்ஸ் திட்டத்தில் இணைந்து HP (Hewlett Packard) கம்பனியுடன் மிக பெறுமதிவாய்ந்த வாடிக்கையாளர் திட்டத்தில் இணைந்தோம். இந்த பங்குடமையானது இருப்புகள் வரையறுக்கப்படும்போது உற்பத்தினை நுகரும் முன்னுரிமைய எமக்கு வழங்குகின்றது.

GRI 102-9

பங்கேற்பும் மதிப்பீடும்

எமது வழங்குநர்கள் ஊக்கத்துடனிருப்பதையும் அவர்களது வியாபார நடைமுறைகளின் நீடித்தன்மை பற்றிய எமது சுய-மதிப்பீட்டு வினாக்கொத்துக்கு சுயாதீனமாக பதிலளிப்பதையும் உறுதி செய்வதற்கு நாம் அவர்களுடன் பங்கேற்கின்றோம்.

செயலில் உள்ள நிறுவனத்தைப் பார்ப்பது

பெறுமான உருவாக்கச் செயற்பாடுகள் செயல்படுத்து சீறந்து விளங்குகிறது <<

இந்த strict வழிகாட்டல்கள் மற்றும் செயல்முறைகளை பராமரிக்கும் வேளை, வழங்குநர்களுடன் எமது உறவைப் பலப்படுத்த வேண்டிய முக்கியத்துவத்தையும் நாம் உணர்ந்தோம். இது உடனடித் தேவையாக அடையாளங்காணப்பட்டுள்ளதுடன் அடுத்த ஆண்டில் இது தொடர்பில் செயற்பட்டுக் கொண்டிருப்போம்.

GRI 102-9

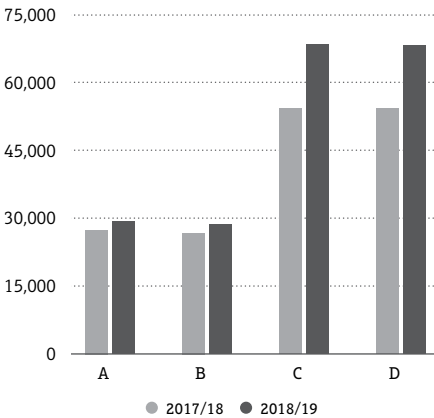
→ சீறந்த பங்குடமையாதல்

மோட்டார் வாகனங்கள் குத்தகையுடன் தொடர்புடைய எமது பிரதான உற்பத்தியுடன், வாகன வணிக தொடர்பாளர்களும் வழங்குநர்களும் எமது வழங்குநர்களில் பிரதான உள்ளடக்கம்.

நிதிச்சேவை வழங்குநர்கள், வங்கித் தொடர்பாடல் தாரர் மற்றும் உள்ளூர் மற்றும் சர்வதேச நிதி நிறுவனங்களுடன் எமது உறவுகளை மதிப்பீடு செய்கின்றோம். எமது புகழ் நம்பிக்கையின் மீது கட்டியெழுப்பப்பட்டுள்ளது.

கொள்வனவு செலவு

ரூபா/இல.



A - வணிக பங்குதாரர்கள் B - வாகன பங்குதாரர்கள்
C - கொள்முதல் செலவுகள் (மில்லியனில்)
D - உள்ளக கொள்முதல் செலவுகள் (மில்லியனில்)

	2018/19	2017/18	Change (%)
செயற்பாட்டிலுள்ள வணிக பங்குதாரர்கள்	29,320	27,431	6.89
வாகன வழங்குனர்கள்	28,661	26,785	7.00
கொள்முதல் செலவுகள்	68,475.02	54,372.35	25.94
உள்நாட்டு கொள்முதல் செலவுகள்	68,370.36	54,267.93	25.74
வேளிநாட்டு கொள்முதல் செலவுகள்	104.66	104.42	0.23

அங்கத்துவங்கள் மற்றும் சங்கங்களுடன் இணைதல்

குறித்த வியாபார சங்கங்களில் அங்கத்துவங்களை பாதுகாப்பதன் மூலம் வியாபார சமூகம் மற்றும் எமது பங்குடமையாளர்களுடன் நாம் எமது உறவுகளை மென்மேலும் பலப்படுத்துகின்றோம்.

இவ்வறுவுகள் தொழில்முறை ஒற்றுமையையும் வலையமைப்பையும் கயஉடையவைவந செய்வதுடன், தொழில்முறை நியமங்களை நயெயெந செய்து இந் நிறுவனங்களால் வழங்கப்படும் நடவடிக்கைகளிலிருந்து நலன்களை பெறுவதற்கான சந்தர்ப்பத்தை ஊழியர்களுக்கு வழங்குகின்றது.

GRI 102-13

நாம் பின்வரும் அங்கத்துவங்களை கொண்டிருக்கின்றோம்:

- இலங்கை லீசிங் சங்கம்
- இலங்கை நிதி வீட்டு சங்கம்
- இலங்கை நிதி ஒம்புட்ஸ்மேன்
- இலங்கை கடன் தகவல் பணியகம்
- எல்லை வழங்குநர்களின் சங்கம்
- இலங்கை பல்லுயிர்வகைமை (ஆயுட்கால அங்கத்தவர்)

வாகன வழங்குநர்களுடனான பங்குடமை

வாகன பங்குடமையாளர்களுடனான எமது நேரடி பங்குடமைகளானது, எமது வாடிக்கையாளர்களுக்கான உத்தரவாதமொன்றாகும் என்பதுடன், சந்தையில் உத்தம நிதி தீர்வை அவர்களுக்கு வழங்குகின்றோம்.

2019 மார்ச் 31 வரை எமது வாகன வழங்குநர்களின் தொகை 28,661 ஸ்தாபனங்களாகும். அவர்களுக்கான கட்டணங்கள் ரூ. 68,800.57 மில்லியனாகும். முந்திய வருடத்தில் ரூ. 52,841.34 மில்லியனாகும். இது எமது மொத்த வழங்குநர்களுக்கான மொத்த கட்டணங்களில் 97.55% என்பதுடன், 755 கூட்டணை வழங்குநர்களாவர்.

பரஸ்பர நலன்களை பாதுகாக்கும் நோக்கில், நாம் வாகன வழங்குநர்கள் மற்றும் இறக்குமதியாளர்களுடன் சில தந்திரோபாய பங்குடமைகளில் கைச்சாத்திட்டுள்ளோம்.

இப் பங்குடமைகள் ஊடாக எமது வாடிக்கையாளர்களுக்கு கிடைக்கும் நலன்கள் வருமாறு:

- இலவச வாகன பதிவு
- இலவச இறைவரி உரிமம்
- வாகனங்களுக்கான நிரம்பல் சேவைகள்
- வாகனங்களுக்கான நிரம்பல் எறிபொருள்
- பகுதி மூலதன செலுத்துகை
- வாகனங்களின் அசல் விலைக்கான கழிவுகள்
- விளம்பர பொருட்கள்

அறிமுகப்படுத்தப்பட்ட

ஆறு புதிய தயாரிப்புகள்

2018 - இரண்டு தயாரிப்புகள்



செயலில் உள்ள நிறுவனத்தைப் பார்ப்பது

பெறுமான உருவாக்கச் செயற்பாடுகள் செயல்படுத்து சிறந்து விளங்குகிறது <<

முக்கிய மூலோபாய இணைப்புகள்

வணிக பங்குதாரர்	இயற்கை கூட்டு	வாடிக்கையாளருக்கு முக்கிய நன்மைகள்
அசோசியேட்டட் மோட்டார்வேல் பிரைவேட் லிமிடெட் (AMW)	உள்நாட்டு வாகனத் துறையில் எங்கள் நிலையை வலுப்படுத்தவும் வாடிக்கையாளர் தளத்தை விரிவுபடுத்தவும் டாட்சன் ரெடிகோ கார்களை ஊக்குவிக்க வணிகத்தை மீண்டும் தொடங்கவும். சுககி கார் வரம்பை மேம்படுத்த ஒரு புதிய மூலோபாய வணிகம் இணைகிறது	<ul style="list-style-type: none"> • விலை தள்ளுபடி • இலவச பதிவு • ஒரு வாகனத்திற்கு முழு எரிபொருள் தொட்டி
இந்திர வர்த்தகர்கள் (பிரைவேட்) லிமிடெட்	தற்போதுள்ள உறவின் மூலம் கண்டி பிராந்தியத்தில் கவனம் செலுத்துவதற்கான எதிர்கால வாய்ப்புகள்	<ul style="list-style-type: none"> • சிறப்பு வட்டி விகிதம் • இலவச பதிவு • PI இலிருந்து சிறப்பு காப்பீட்டு பொதி
டீசல் மற்றும் மோட்டார் பொறியியல் பி.எல்.சி. (டிமோ)	மூலோபாய வணிக பிணைப்பு டாடா டிப்பர் வரம்பை ஊக்குவிக்கிறது	<ul style="list-style-type: none"> • மூன்று இலவச சேவைகள் • கணிசமான உத்தரவாத காலம் • பகுதி மூலதன தீர்வு
ஹெலிஸ் விவசாய ஹோல்டிங்ஸ் லிமிடெட், டிமோ மற்றும் ஏ.எம்.டபிள்யூ	டிராக்டர்கள் சார்ந்த நிதி வசதிகளை மேம்படுத்துவதற்காக மூலோபாய ரீதியாக மேம்படுத்தப்பட்ட வணிக உறவு	<ul style="list-style-type: none"> • இலவச பதிவு • இலவச காப்பீடு • தொழிலாளர் இலவச சேவைகள் • உத்தரவாதங்கள் • விலை தள்ளுபடி
பிரவுன்ஸ் ரூ வேளாண்மை-பிரவுன்ஸ் ரூ கம்பெனி பி.எல்.சி.	வுய்குநு ரூ ஆயுளாநல குநசபரளமு டிராக்டர்களை மேம்படுத்துவதற்காக “யலா” அறுவடை பருவத்தில் வணிக இணைப்பு	<ul style="list-style-type: none"> • இலவச காப்பீடு • இலவச டிராக்டர் பதிவு • மூன்று தொழிலாளர் இலவச சேவைகள் • கணிசமான உத்தரவாத காலம் • இலவச நீர் பம்ப அல்லது மூடுபனி தெளிப்பான் • இலவச ரோட்டவேட்டர் அல்லது டிரெய்லர்
நவலோகா அகீர் பிரைவேட் லிமிடெட்	சோனாலிகா டிராக்டர்களை மேம்படுத்துவதற்காக “மஹா” அறுவடை காலத்தில் வணிக ஒப்பந்தம்	<ul style="list-style-type: none"> • இலவச காப்பீடு • இலவச பதிவு • இரண்டு வருட உத்தரவாதம்
டேவிட் பிரீஸ் மோட்டார் நிறுவனம் (பிரைவேட்) லிமிடெட்	28 நாடளாவிய ரீதியிலான சேவை மையங்களில் எதிர்க்கப்பட்ட மற்றும் பதிவு செய்யப்படாத முச்சக்கர வண்டிகளில் வணிகத்தின் ஓட்டுமொத்த அளவை அதிகரிக்க இரு நாள் மருத்துவமனை	<ul style="list-style-type: none"> • பொது ஊக்குவிப்பு நடவடிக்கைகள் தவிர தொழில்நுட்ப மற்றும் பராமரிப்பு தொடர்பான உதவி

பெறுமான உருவாக்கச் செயற்பாடுகள்

>> செயல்படுத்து சிறந்து விளங்குகிறது

பிற சேவை வழங்குநர்களுடனான உறவை வலுப்படுத்துதல்

உடனடி கொடுப்பனவுகள், நல்லுறவு உறவுகள், வழக்கமான தொடர்பு மற்றும் வழங்கப்படும் சேவைகளுக்கான அங்கீகாரம் ஆகியவை சேவை வழங்குநர்களுடனான எங்கள் உறவை வளர்ப்பதற்கான முயற்சிகளின் மையத்தில் உள்ளன.

நதி சேவை வழங்குநர்களுடன் கூட்டு

எங்கள் வணிக கூட்டாளர்களுடனான அனைத்து ஒப்பந்தங்களையும் நிறுவனம் கடைபிடிப்பதை உறுதி செய்வதற்கும், அனைத்து கடமைகளையும் பூர்த்தி செய்வதற்கும் எங்கள் கண்காணிப்பு வழிமுறை செயல்படுத்தப்பட்டது. எங்களுக்கு இது எங்கள் உள்ளூர் மற்றும் சர்வதேச நிதி சேவை வழங்குநர்களுடன் நீண்ட காலத்திற்கு நல்ல உறவைப் பேணுவதற்கான மூலமாகும்.

நிறுவனம் ஈடுபடும் நிரூப வங்கிகளின் முழுமையான பட்டியல் இந்த அறிக்கையின் உள் அட்டையில் காணப்படுகிறது.

வணிக தொடர்ச்சியான சேவை வழங்குநர்களுடன் கூட்டு

இடையூறு ஏற்படாமல் ஆபரேஷன்களை நடத்துவதற்கான எங்கள் திறனுக்கு இன்றியமையாததாக வகைப்படுத்தப்பட்ட அந்த சேவை வழங்குநர்களுக்கு நாங்கள் சிறப்பு கவனம் செலுத்துகிறோம். அவர்களுக்கான கொடுப்பனவுகள் சரியான நேரத்தில், வழக்கமான தொடர்பு பராமரிக்கப்படுவது மற்றும் செயல்பாடுகளின் நிலைத்தன்மை தொடர்பான அனைத்து சிக்கல்களும் உடனடியாகவும் திருப்திகரமாகவும் தீர்க்கப்படுகின்றன என்பதை நாங்கள் உறுதிசெய்கிறோம்.

அவுட்சோர்ஸ் சேவை வழங்குநர்களுடன் கூட்டு

பாதுகாப்பு, தூய்மைப்படுத்தல், தளவாடங்கள், கூரியர், கழிவு மேலாண்மை, வரி ஆலோசனை, நிலைத்தன்மை உறுதி, மற்றும் சிறப்பு நிதி ஆலோசனை சேவைகள் போன்ற முக்கிய அல்லாத செயல்பாடுகள் சிறப்பு நிறுவனங்களுக்கு அவுட்சோர்ஸ் செய்யப்பட்டுள்ளன, அவை எங்களுக்கு செலவு குறைந்த தீர்வுகளை வழங்க முடியும். இந்த சேவை வழங்குநர்களில் ஏராளமானோர் உள்ளூர். இந்த சேவை வழங்குநர்களுடன் நீண்டகால உறவுகளைத் தொடர விரும்புகிறோம், நாங்கள் அவர்களுடன் தவறாமல் ஈடுபடுகிறோம், அவர்களின் பங்களிப்புக்கான அங்கீகாரத்தை வழங்குகிறோம்.

ஆண்டின் போது, வணிக நடவடிக்கைகளின் அவுட்சோர்சிங் குறித்த கொள்கையை

நாங்கள் அறிமுகப்படுத்தினோம். எங்கள் கடுமையான தேவைகளைப் பூர்த்தி செய்யும் சேவை வழங்குநர்களுடன் நிறுவனம் செலவு குறைந்த அவுட்சோர்சிங் ஏற்பாடுகளில் நுழைவதை உறுதி செய்வதே இதன் நோக்கம். இத்தகைய ஏற்பாடுகளிலிருந்து வெளிப்படும் அபாயங்கள் சரியான நேரத்தில் நிர்வகிக்கப்படுகின்றன, அவை ஒழுங்குமுறை மற்றும் டேக்ஸு தொழிலுக்கு பொருந்தக்கூடிய பிற திசைகளுக்கு ஏற்ப உள்ளன.

பயன்பாட்டு சேவை வழங்குநர்களுடன் கூட்டு

எங்கள் பயன்பாட்டு சேவை வழங்குநர்களுடனான (மின்சாரம், நீர், தொலைபேசி மற்றும் இணைய சேவைகள்) உறவுகளை வலுப்படுத்தவும், தடையற்ற சேவையை உறுதிப்படுத்தவும், அவர்களுக்கு உடனடியாக பணம் வழங்கப்படுவதை உறுதிசெய்கிறோம்.

நடத்துகொண்டிருக்கும் பிற சேவை வழங்குநர்களுடன் கூட்டு

சொத்து மற்றும் உபகரணங்கள் பராமரிப்பு முதல் அமைப்புகள் மேம்பாடு, கணினி வன்பொருள் மற்றும் மென்பொருள் தீர்வுகள், எரிபொருள் மற்றும் விளம்பரம் மற்றும் விளம்பரங்கள் வரை பல்வேறு துறைகளில் வணிக கூட்டாளர்களுடன் பரஸ்பர நன்மை பயக்கும் உறவுகளையும் நாங்கள் அனுபவிக்கிறோம்.

முன்னால் பார்த்தல்

எங்கள் சப்ளையர்களுடனான எங்கள் உறவுகளை வலுப்படுத்துவது மற்றும் பரஸ்பர நன்மைகளைப் பெறுவதே எதிர்காலத்திற்கான எங்கள் குறிக்கோள்கள். எதிர்காலத்தில் மேலும் முலோபாய கூட்டாண்மைகளைத் தேடுவோம்.

GRI 202-2

மிகவும் பொருத்தமான திறமைகளை ஈர்ப்பது மற்றும் தக்கவைத்தல்

நாங்கள் மிகவும் போட்டி நிறைந்த சந்தையில் செயல்படுகிறோம், அங்கு இளைய தலைமுறையினர் மூலையில் அலுவலகத்தில் பணியாற்றுவதற்கான அபிவிருத்திகளைக் கொண்டுள்ளனர். ஆயினும் கூட எங்கள் தொழில்துறையில் எங்கள் வணிகத்தின் பெரும்பகுதி இந்த துறையில் நடத்தப்படுகிறது. இது உடனடியாக எங்களுக்கு ஒரு மனிதவள புதிவை உருவாக்குகிறது. சிறந்ததை நாம் எவ்வாறு ஈர்ப்பது மற்றும் தக்கவைப்பது? ஊழியர்களுக்கு ஒரு முக்கிய ஈர்ப்பு அவர்களின் முதலாளியின் கலாச்சாரம்.

அனைத்து முத்த மேலாளர்களும் உள்நாட்டில் பணியமர்த்தப்பட்ட இலங்கையர்கள்.

GRI 102-8 GRI 402-1 GRI 404-1 GRI 405-1

உள்ளடக்கிய கலாச்சாரத்தை பராமரித்தல்

தற்போதைய இயக்க சூழலில் கொடுக்கப்பட்ட சிறந்த திறமைகளை ஈர்ப்பது எளிதான பணி அல்ல. நாட்டின் டேக்ஸு துறை பாரம்பரிய மற்றும் புதிய வீரர்களுடன் சந்தை பங்கு மற்றும் வாடிக்கையாளர் கவனத்தை ஈர்ப்பதில் மிகவும் போட்டித்தன்மை வாய்ந்தது. ஆயினும் கூட, இந்த சூழலில் எங்கள் முன்னிலைப் பராமரிக்க எங்கள் தயாரிப்புகள் மற்றும் சேவைகளைப் பன்முகப்படுத்த வேண்டும் மற்றும் புதிய வாடிக்கையாளர் பிரிவுகளைத் தேட வேண்டும். பணியாளர்களைப் பொறுத்தவரை, இத்தகைய பல்வகைப்படுத்தலுக்கு புதிய துறைகளில் நிபுணர்களை நியமிக்க வேண்டும் என்று நாங்கள் நம்புகிறோம்.

பீப்ளஸ் லீசிங்யில், கலாச்சாரத்தின் முன்னு அம்சங்களில் கவனம் செலுத்துகிறோம்.

- கார்ப்பரேட் கலாச்சாரம் - திறந்த, வெளிப்படைமான மற்றும் ஒத்துழைப்புக்கு உகந்ததாகும்
- அறிவு கலாச்சாரம் - நிறுவனமயமாக்கப்பட்ட இரண்டு தசாப்த கால கற்றல் மதிப்பு
- புதுமை கலாச்சாரம் - வழக்கத்திற்கு மாறான சிந்தனையையும் அதன் பயன்பாட்டையும் வளர்ப்பது

எங்கள் மனிதவள முலோபாயம் நிறுவனத்தின் கார்ப்பரேட் முலோபாயத்துடன் இணைக்கப்பட்டுள்ளது மற்றும் இயக்க சூழலின் மிக உயர்ந்த போக்குகளை பிரதிபலிக்கிறது - அதாவது பணியாளர்களுக்குள் தலைமுறை வேறுபாடுகள் மற்றும் தொழில்நுட்பத்தின் வளர்ந்து வரும் பயன்பாடு போன்றவை. நிறுவனத்தின் கொள்கை மற்றும் பணியாளர் நடத்தை விதிமுறை ஆகியவை நம்முடைய பல்வேறு ஊழியர்களை மரியாதையுடன் நடத்தும் ஒரு கலாச்சாரத்திற்கு எங்கள் முக்கியத்துவத்தை எடுத்துக்காட்டுகின்றன.

செயல்பாடுகள் அல்லது தனிப்பட்ட நடத்தை தொடர்பான எந்தவொரு சர்ச்சையும் நிர்ணயிக்கப்பட்ட தரநிலைகள், கொள்கைகள், நடைமுறைகள் மற்றும் நடைமுறைகளுக்கு முரணானது, ஒழுங்கு நெறிமுறைக்கு ஏற்ப முறையாகவும் வெளிப்படையாகவும் கையாளப்படுகிறது.

செயலில் உள்ள நிறுவனத்தைப் பார்ப்பது

பெறுமான உருவாக்கச் செயற்பாடுகள்

செயல்படுத்து சீரங்கு விளங்குகிறது <<

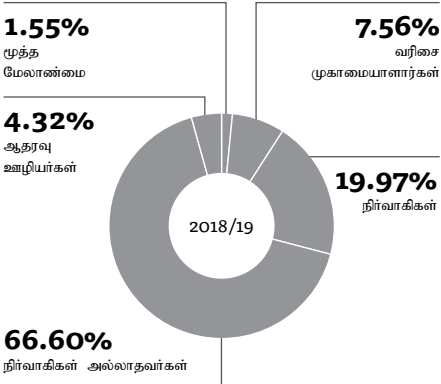
GRI 405-1

பின்வரும் வரைபடங்கள் எங்கள் கேடரின் பன்முகத்தன்மையை விளக்குகின்றன:

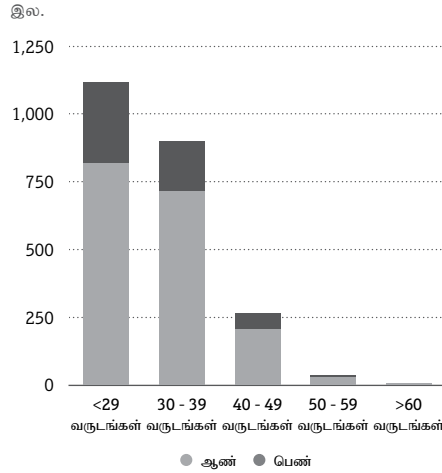
பணியாளர் வகை	பாலினம்	2018/19						2017/18					
		வயது பகுப்பாய்வு (ஆண்டுகள்)					மொத்த பாலின பகுப்பாய்வு எண்	வயது பகுப்பாய்வு (ஆண்டுகள்)					மொத்த பாலின பகுப்பாய்வு எண்
		> 60	50-59	40-49	30-39	<= 29		> 60	50-59	40-49	30-39	<= 29	
மூத்த மேலாண்மை	ஆண்	2	11	19	2	-	34	2	9	20	2	-	33
	பெண்	-	1	1	-	-	2	-	1	1	-	-	2
முகாமையாளர்கள்	ஆண்	1	7	86	57	-	151	-	7	69	48	-	124
	பெண்	-	-	13	12	-	25	-	-	10	8	-	18
நிர்வாகிகள்	ஆண்	1	7	60	275	29	372	1	6	62	228	22	319
	பெண்	-	1	36	52	4	93	-	-	33	44	6	83
நிர்வாகிகள் அல்லாதவர்கள்	ஆண்	1	1	26	349	754	1,131	1	1	19	301	718	1,040
	பெண்	1	1	4	118	296	420	-	-	6	110	264	380
ஆதரவு ஊழியர்கள்	ஆண்	-	6	20	35	38	99	-	5	18	29	32	84
	பெண்	-	1	1	-	-	2	-	1	1	-	-	2
மொத்தம்		6	36	266	900	1,121	2,329	4	30	239	770	1,042	2,085

GRI 405-1

ஊழியர்களின் தரப்படி



ஊழியர்களின் வயது, பால் படி



நாங்கள் தற்காலிக அல்லது பகுதி நேர அடிப்படையில் பணியாளர்களை நியமிப்பதில்லை.

அனைத்து ஆட்சேர்ப்புகளும் ஒரு தகுதிக்கான காலத்திற்கு உட்பட்டவை, இந்த காலத்தை வெற்றிகரமாக முடித்தவர்கள் நிரந்தர பணியாளர்களுடன் உள்வாங்கப்படுகிறார்கள். அனைத்து ஊழியர்களில் 85% நிரந்தர அடிப்படையில் ஈடுபட்டுள்ளனர். 15% கேடர்கள் ஒப்பந்த அடிப்படையில் பணியாற்றுகின்றனர்.

பெறுமான உருவாக்கச் செயற்பாடுகள்

செயலில் உள்ள நிறுவனத்தைப் பார்ப்பது

>> செயல்படுத்து சிறந்து விளங்குகிறது

GRI 102-8

பிராந்தியத்தின் அடிப்படையில் பணியாளர்

பிராந்தியம்	2018/19			2017/18		
	கிளைகள்/ அலகுகளின் எண்கள்	ஆண்	பெண்	கிளைகள்/ அலகுகளின் எண்கள்	ஆண்	பெண்
மேற்கு மாகாணம்	73	804	334	69	732	308
மத்திய மாகாணம்	12	164	44	12	144	34
கிழக்கு மாகாணம்	9	108	12	9	94	11
வடக்கு மாகாணம்	7	73	8	7	64	8
தென் மாகாணம்	16	225	50	16	210	37
சபராகமுவ மாகாணம்	9	105	25	9	84	26
வட மத்திய மாகாணம்	7	81	18	7	70	16
வடமேற்கு மாகாணம்	11	124	35	11	107	29
ஊவா மாகாணம்	6	103	16	6	95	16
மொத்தம்		1,787	542		1,600	485

பணியாளர் செறிவு-ஐந்து வருட சுருக்கம்

பிராந்தியம்	கிளைகள்/அலகுகளின் எண்கள்									
	2018/19		2017/18		2016/17		2015/16		2014/15	
	மொத்தம்	புதியவர்கள்	மொத்தம்	புதியவர்கள்	மொத்தம்	புதியவர்கள்	மொத்தம்	புதியவர்கள்	மொத்தம்	புதியவர்கள்
மேற்கு மாகாணம்										
மத்திய மாகாணம்	208	46	178	14	181	35	158	24	148	25
கிழக்கு மாகாணம்	81	22	72	7	73	19	62	10	57	158
வடக்கு மாகாணம்	99	25	86	13	84	27	65	11	60	7
தென் மாகாணம்	159	39	136	15	137	35	110	22	103	16
சபராகமுவ மாகாணம்	130	28	110	24	109	29	90	21	76	9
ஊவா மாகாணம்	119	24	111	11	110	20	104	24	91	11
வட மத்திய மாகாணம்	678	136	609	62	641	124	557	84	527	82
வடமேற்கு மாகாணம்	460	64	431	47	424	34	416	77	356	45
கிழக்கு மாகாணம்	120	42	105	24	97	25	91	18	87	13
தென் மாகாணம்	275	66	247	23	229	62	181	31	161	35
மொத்தம்	2,329	492	2,085	240	2,085	410	1,834	322	1,666	258

செயலில் உள்ள நிறுவனத்தைப் பார்ப்பது

பெறுமான உருவாக்கச் செயற்பாடுகள் செயல்படுத்து சிறந்து விளங்குகிறது <<

நாடு முழுவதுமுள்ள எமது வாடிக்கையாளர்கள் போலவே எமது ஊழியர்களும் பல்வகைப்பட்டவர்களாவர்.

நாடு முழுவதுதிலும் எமது ஊழியர்கள் இருக்கின்றபோதும், 48.86% எமது ஊழியர்கள் மேற்குப் பிராந்தியத்தை அடிப்படையாகக் கொண்டவர்களார். இது எண்ணிக்கையான கிளைகளில் பிரதிபலிப்பதுடன், வாடிக்கையாளர் கூறு மற்றும் வியாபார தொகைகளை பிராந்தியத்தில் அதிகரித்தது. இதனால் கடந்த சில வருடங்களாக, எமது தலைமையத்திலும் அதிக எண்ணிக்கையிலானோர் மேற்குப் பிராந்தியத்தைச் சேர்ந்தவர்களாக இருக்கின்றனர்.

தலைமையகம் மற்றும் கிளை வலைப்பின்னல்களுக்கிடையேயான திறந்த மற்றும் பயனுறுதிவாய்ந்த தொடர்புடல் ஊடகங்களை நாம் உறுதிசெய்கிறோம். இதனால் எமது ஊழியர்கள் அனைவரும் அவர்களது பூகோள எல்லைகளைத் தாண்டி ஏனைய சகல ஊழியர்களுடன் நன்றாக இணைக்கப்பட்டுள்ளனர். சகல ஊழியர்களுக்கும் இயக்க மாற்றங்கங்கள் பற்றி அறிவித்தல்களை பரிமாறும் அதேவேளை, தேவையான மாற்றத்தின் தன்மைக்கேற்ப இயக்க மாற்றங்களின் அறிவித்தல் காலம் மாறுபடும்.

ஊழியர் தொடர்புடலின் வழமையான முறைகள் பின்வருமாறு:

- அகணையம்
- பணிக்குழாம் சுற்றறிக்கை
- உள்ளக குறிப்பாணை
- மின்னஞ்சல்கள்
- கொள்கைகள்
- பணிக்குழாம் கூட்டங்கள்

எமது ஊழியர்களின் உள்ளடக்கமானது ஆண் பெண் எனும் பால் கடந்த ஒன்றாக அமைந்திருக்கின்றது.

ஊழியரொருவரின் சராசரி பயிற்சி நேரங்கள்



GRI 102-41 GRI 406-1 GRI 408-1 GRI 409-1
GRI 410-1 GRI 412-1 GRI 412-2

சமமான சந்தர்ப்பத்தை வழங்கவும் மனித உரிமைகளை பாதுகாத்தலும்

எமது ஆட்சேர்ப்புக் கொள்கையானது, சனத்தொகையின் புவியியல் அரசியல் மற்றும் சமூக பொருளாதார படிநிலைகளைக் கொண்டது. சகல ஆட்சேர்ப்புக்கள், இடமாற்றங்கள், பதவியுயர்வுகள் என்பன தனிப்பட்ட திறமையின் அடிப்படையில் மதிப்பீடு செய்யப்படுகின்றன. நாம் பால், வயது, இனம், கலாச்சார வித்தியாசங்கள் அல்லது வேறு காரணிகளின் அடிப்படையில் வேறுபாடுகளை காட்டுவதில்லை என்பதுடன், ஊழியர்களுக்கான சமமான அந்தஸ்துக்களை வழங்கி வருகின்றோம். கடந்த மீள்பார்வை வருடத்தில் எதுவிதமான பாகுபாடுகளும் பதிவாகியிருக்கவில்லை.

நாம் கம்பனியில் வலுவான ஊழியர் உறவுகளை உருவாக்கியிருக்கின்றோம்.

சகல ஊழியர்களினதும் பங்குபற்றல் மற்றும் கருத்துச் சுதந்திரத்தை உறுதி செய்கின்றோம்.

2018/19 வருடத்தில், எமது கம்பனியில் சிறுவர் தொழிலாளர் அல்லது வன்முறை பணி ஆபத்து பற்றி எதுவித அறிக்கையிடலும் செய்யப்படவில்லை.

வருடத்தில் மனித உரிமைகளில் கவனம் விசேட கவனம் செலுத்தும் எதுவித முறையான பயிற்சியையும் நாம் எமது ஊழியர்களுக்கு வழங்கவில்லை. எமது வெளிவாரி பாதுகாப்பு உத்தியோகத்தர்களுக்கும் அவ்வாறான பயிற்சியை நாம் அளிக்கவில்லை. ஆயினும் அவ்வாறான பயிற்சி அவர்களது தொழில்வழங்குநரால் அளிக்கப்படுவதை நாம் உறுதி செய்கின்றோம்.

இருவழி தொடர்புடல் கொண்ட குழுவை உருவாக்க மிக அர்ப்பணிப்புடன் செயற்பட்டு வருகின்றோம். அதுவே ஊழியர்களுடனான சுமுக நிலை என்பதுடன் தீர்மானங்களை எடுக்க உதவுகின்றது.

மனித உரிமைகள் மீதான முறையான தாக்கத்தை நாம் முன்னெடுக்காவிட்டாலும், எமது கொள்கைகளும் வழிகாட்டல்களும் மனித உரிமைகளுக்கெதிரான எந்தவொரு வன்முறைக்கெதிராகவும் எம்மை பாதுகாக்கின்றது.

பெறுமான உருவாக்கச் செயற்பாடுகள்

செயலில் உள்ள நிறுவனத்தைப் பார்ப்பது

>> செயல்படுத்து சிறந்து விளங்குகிறது

இனரீதியான பணியாளர் தீர்டு

இனத்துவம்	2018/19			
	ஆண்	பெண்	மொத்தம்	%
சிங்களவர்	1,565	511	2,076	89
தமிழர்	135	21	156	7
முஸ்லிம்கள்	87	10	97	4
மொத்தம்	1,787	542	2,329	100

GRI 202-1

பாலினத்திற்கான அடிப்படை சம்பளத்தின் விகிதம்

குறைந்தபட்ச ஊதிய விவரக்குறிப்புகள் இல்லாமல் தொழிலாளர் துறையிலிருந்து, நாங்கள் ஸ்ரீ ஏற்றுக்கொள்ளப்பட்ட ஊதிய அளவுகள் நிர்ணயித்த குறைந்தபட்ச ஊதிய தரநிலை தொழிலாளர்களின் தேசிய குறைந்தபட்ச ஊதிய சட்டம் 2016 இன் எண் 03 மற்றும் குறைந்தபட்ச பட்ஜெட் நிவாரணத்தால் நிர்ணயிக்கப்பட்ட கொடுப்பனவு 2016 இன் எண் 04 கொடுப்பனவு சட்டம்.

GRI 405-2

பீப்பிள்ஸ் நிறுவனமானது, பால்நிலை விடயத்தில் வேதனம் வழங்குகலில் நல்லதோர் சமநிலையை அடைவதில் கூடுதல் கவனஞ் செலுத்தி வருகின்றது. குறித்த வருட காலப்பகுதியில், பணியாளர்களுக்கான ஆண் - பெண் சராசரி விகிதமானது (1.00:0.97) ஆகக் காணப்பட்டது.

பால் நிலைக்கான அடிப்படை சம்பள விகிதம்

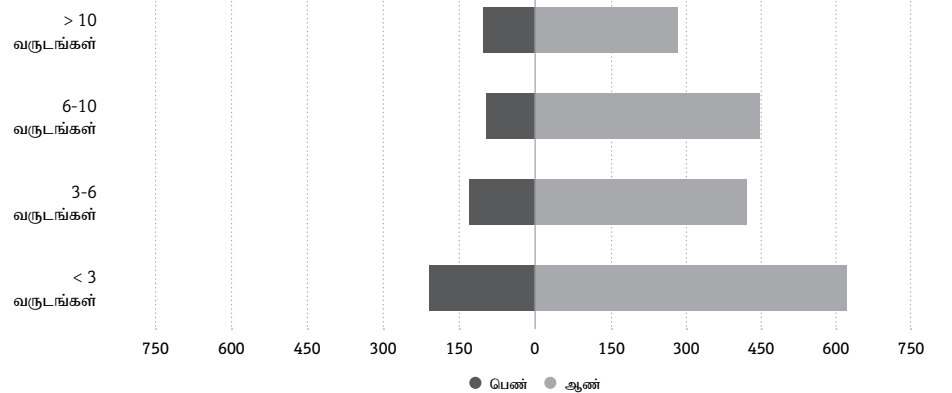
	2018/19	2017/18	2016/17	2015/16	2014/15
சீரேஷ்ட முகாமைத்துவம்					
ஆண்	1.00	1.00	1.00	1.00	1.00
பெண்	0.71	0.70	0.68	0.61	0.90
இணை முகாமைத்துவம்					
ஆண்	1.00	1.00	1.00	1.00	1.00
பெண்	0.97	0.93	0.93	0.88	0.91
நிறைவேற்று அலுவலர்கள்					
ஆண்	1.00	1.00	1.00	1.00	1.00
பெண்	1.14	1.12	1.14	1.12	1.10
நிறைவேற்று அதிகாரமற்ற அலுவலர்கள்					
ஆண்	1.00	1.00	1.00	1.00	1.00
பெண்	1.01	1.01	1.03	1.00	1.10
ஆதரவுப் பதவியினர்					
ஆண்	1.00	1.00	1.00	1.00	1.00
பெண்	1.11	1.05	1.04	1.00	1.00
சராசரி சம்பள விகிதம்					
ஆண்	1.00	1.00	1.00	1.00	1.00
பெண்	0.97	0.81	0.79	0.75	1.00

பணியாற்றுவதற்கான முன்னுரிமைபெற்றதோர் இடத்தை உருவாக்குதல்

சந்தையில் ஏனையவற்றுடன் ஒப்பிடுகையில் எமது பணியாளர் பதவி வெற்றிடங்களுக்கான கேள்வியை உருவாக்குவதல் என்பது, மக்கள் சென்றுவர விரும்பும், தாம் நம்பிக்கை வைக்கும், தாம் அர்ப்பணிப்பு செலுத்தக்கூடிய இடமொன்றை உருவாக்குதல் எனப் பொருள்படும் எம்மிடம் மூன்று வருட காலத்திற்குக் குறைந்த அனுபவமுடைய பணியாளர்கள் பலர் உள்ள அதே வேளையில், நாம் 3 முதல் 10 வருட கால பழுத்த அனுபவமுடையோரைக் கொண்டுள்ளோம். சீரேஷ்ட முகாமையாளர்கள் மற்றும் இணை முகாமையாளர்களுள் பெரும்பாலானோரும் பீப்பிள்ஸ் லீசிங் நிறுவனத்தில் நீண்டகால அனுபவமுடையோராகவுள்ளனர்.

சேவைப் பகுப்பாய்வு

வருடங்கள்



செயலில் உள்ள நிறுவனத்தைப் பார்ப்பது

பெறுமான உருவாக்கச் செயற்பாடுகள்

செயல்படுத்து சீர்தகு விளங்குகிறது <<

GRI 201-3 GRI 401-2 GRI 401-3 GRI 404-3

வெகுமதிகள் மற்றும் அங்கீகாரம்

பீப்பிள்ஸ் லீசிங் செயல்திறன் அடிப்படையிலான வெகுமதிகளை வழங்குகிறது மற்றும் அனைத்து ஊழியர்களும் வழக்கமான செயல்திறன் மற்றும் தொழில் மேம்பாட்டு மதிப்புகளைப் பெறுகிறார்கள்.

எங்கள் வெகுமதி திட்டம் திறமைகளைத் தக்கவைத்துக்கொள்வதில் முக்கிய பங்கு வகிக்கிறது மற்றும் சம்பளக் கூறு மற்றும் நாணயமற்ற கூறு இரண்டையும் உள்ளடக்கியது. நாணய சலுகைகள் சம்பளம், போனஸ் மற்றும் கொடுப்பனவுகளைக் கொண்டிருக்கும். அனைத்து பணியாளர் ஈ.பி.எ.ஃப்., ப.ப.வ.நிதி மற்றும் கிராச்சுட்டி கொடுப்பனவுகள் சரியான நேரத்தில் செய்யப்படுகின்றன என்பதையும் அவை தொடர்புடைய சட்டங்கள் மற்றும் விதிமுறைகளுக்கு ஏற்ப இருப்பதையும் நாங்கள் உறுதிசெய்கிறோம். பீப்ளஸ் லீசிங் ஈ.பி.எ.ஃப்-க்கு 12%, ப.ப.வ.நிதிக்கு 3% சம்பளப்படி செய்கிறது, ஊழியர்கள் 8% ஈ.பி.எ.ஃப்.

ஐந்து அல்லது அதற்கு மேற்பட்ட வருட சேவையை தங்கள் பெல்ட்களின் கீழ் வைத்திருக்கும் ஊழியர்களுக்கு அவர்கள் ஓய்வு பெற்ற அல்லது ராஜினாமா செய்தால், ஒவ்வொரு பூர்த்தி செய்யப்பட்ட ஒவ்வொரு வருட சேவைக்கும் அரை மாத சம்பளத்திற்கு சமமான ஒரு கிராச்சுட்டி வழங்கப்படுகிறது.

கிளை போட்டிகள் ஏற்பாடு செய்யப்படுகின்றன, இதன் மூலம் தகுதி வாய்ந்த கிளை ஊழியர்களுக்கு வெகுமதி வழங்கப்படுகிறது.

அனைத்து பெண் ஊழியர்களுக்கும் கடை மற்றும் அலுவலக ஊழியர் சட்டத்தில் உள்ள விதிகளுக்கு ஏற்ப மகப்பேறு விடுப்பு வழங்கப்படுகிறது.

நிரந்தர ஊழியர்களுக்கான காப்பீட்டு சலுகைகளையும் நாங்கள் வழங்குகிறோம். எங்கள் நலத்திட்டத்தின் மூலம் கிடைக்கக்கூடிய கூடுதல் நன்மைகள் பின்வருமாறு -

- தொடர்புடைய வகைகளுக்கு வாகனங்கள் வாங்குவதற்கான சலுகைக் கடன் திட்டம்
- ஒரு சலுகை வீட்டுவசதி கடன் திட்டம்
- மொபைல் போன்களின் விலையை திருப்பிச் செலுத்துதல்
- ஊழியர்களின் குடும்பம் உட்பட ஊழியர்களுக்கும் அவர்களது உடனடி குடும்பத்திற்கும் இறப்பு நன்மைகள்
- தேர்வுக் கட்டணத்தை திருப்பிச் செலுத்துதல்
- மரதானா, மகாரகம் மற்றும் பந்தரவேலாவில் உள்ள விடுமுறை பங்களாக்களுக்கான சலுகை விகிதங்கள்

நிறுவனம் ஆரோக்கியமான வாழ்க்கை முறையை ஆதரிக்கிறது, பின்வரும் நன்மைகளை வழங்குகிறது:

- மருத்துவம், விபத்து மற்றும் ஆயுள் காப்பீடு
- மருத்துவக் காப்பீட்டின் கீழ் இல்லாத நோய்களுக்கான சிக்கலான நோய் நிதி
- தலைமை அலுவலகத்தில் முழுமையாக பொருத்தப்பட்ட உடற்பயிற்சி கூடம்
- விழிப்புணர்வு திட்டங்கள் மற்றும் உடல்நலம், ஊட்டச்சத்து மற்றும் கடுமையான நோய்களைத் தடுக்கும் பராமரிப்பு குறித்த பயிற்சி

நிர்வாக ஊழியர்கள் கொடுப்பனவு திட்டத்தை அனுபவிப்பதை உறுதி செய்வதற்காக நாங்கள் வழக்கமான சம்பள கணக்கெடுப்புகளை நடத்துகிறோம். பணவீக்க விகிதத்திற்கு ஏற்ப ஊதியம் இருப்பதை உறுதி செய்வதற்காக செயல்பாட்டு ஊழியர்களின் சம்பள அளவை மேம்படுத்துவது குறித்த வருடாந்திர கணக்கெடுப்பையும் நாங்கள் நடத்துகிறோம்.

வரையறுக்கப்பட்ட நன்மை திட்ட கடமைகள்:

நன்மை	2018/19 ரூ. மில்லியன்	2017/18 ரூ. மில்லியன்
சம்பளம் மற்றும் போனஸ்	2,209.74	2,003.96
பணியாளர் வருங்கால வைப்பு நிதி	163.15	146.74
ப.ப.வ. நிதி	40.78	36.69
அதிக நேரம்	41.99	36.99
குறியீட்டை விடுங்கள்	51.43	48.04
கொடுப்பனவுகள் மற்றும் சலுகைகள்	690.61	487.79
சாதாரண ஊதியங்கள்	4.00	3.59
மருத்துவ காப்பீடு	145.88	126.74
பணிக்கொடை	90.59	83.71
மொத்தம்	3,438.17	2,974.25

GRI 403-1 GRI 403-2 GRI 403-3 GRI 403-4

சுகாதார மற்றும் பாதுகாப்பு

எங்கள் ஊழியர்களின் ஆரோக்கியமும் பாதுகாப்பும் எங்களுக்கு மிக முக்கியமானது. வேலை நேரத்தில் நிறுவனம் இரண்டு சாலை விபத்துக்களை பதிவு செய்திருந்தாலும், இந்த விபத்துக்களால் இழந்த நாட்கள் மொத்தம் 29 ஆகும், இது முந்தைய ஆண்டில் 94 ஆக இருந்தது.

தொழில் காயங்கள் மற்றும் சுகாதார பிரச்சினைகள்

முடிந்த ஆண்டிற்காக	2018/19	2017/18
வேலை நேரத்தில் சாலை விபத்துக்கள்	2	1
மற்ற காயங்கள் ஏதேனும் இருந்தால்	-	-
இந்த விபத்துக்கள் காரணமாக இழந்த நாட்கள்	29	94

எங்கள் வணிக நடவடிக்கைகளின் தன்மை காரணமாக அவை அதிக அளவில் பாதிக்கப்படுவதில்லை அல்லது அவர்களின் தொழில் சம்பந்தப்பட்ட நோய்க்கான அதிக ஆபத்து இல்லை, மேலும் எங்களிடம் முறையான சுகாதார மற்றும் பாதுகாப்புக் குழு இல்லை, ஆனால் பின்வரும் நடவடிக்கைகள் நடைமுறையில் உள்ளன:

- தீ பாதுகாப்பு விருப்பங்களுடன் கட்டிட பராமரிப்பு அமைப்பு
- தீ பாதுகாப்பு உபகரணங்கள்
- தீ பயிற்சிகள்
- நியமிக்கப்பட்ட தீயணைப்பு வார்டன்களுக்கு விரிவான பயிற்சி
- தொண்டர்களுக்கு முதலுதவி மற்றும் பயிற்சி
- வாகனங்களின் நன்கு பராமரிக்கப்படும் கடற்படை

பெறுமான உருவாக்கச் செயற்பாடுகள்

செயலில் உள்ள நிறுவனத்தைப் பார்ப்பது

>> செயல்படுத்து சிறந்து விளங்குகிறது

GRI 401-1

பணியாளர் வருவாய்

ஒரு போட்டி ஊழியர் சந்தையின் கோரிக்கைகளுக்கு எதிராக, எங்கள் கலாச்சாரம் மற்றும் நெறிமுறைகள் வலுவாக நிற்கின்றன, இது மிகவும் பொருத்தமான திறமைகளை ஈர்க்க உதவுகிறது. 31 மார்ச் 2019 நிலவரப்படி, எங்கள் ஊழியர்களின் வலிமை 2329 ஆக இருந்தது, முந்தைய ஆண்டை விட 11.7% அதிகரித்துள்ளது, இது முந்தைய ஆண்டில் தொடங்கப்பட்ட மறுசீரமைப்பு செயல்முறை தாக்கத்தை பிரதிபலிக்கிறது.

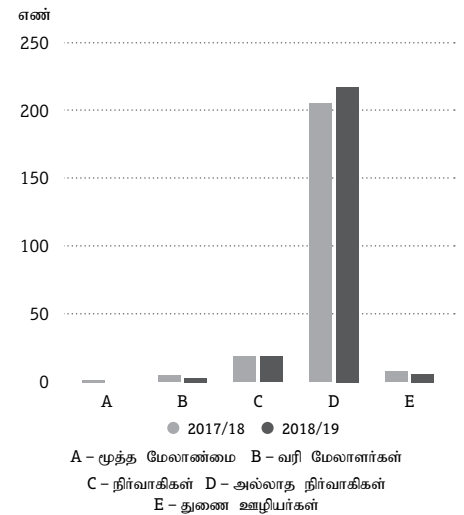
பணியாளர் வருவாய் காரணம்

மாகாணம்	2018/19		2017/18	
	ஆண்	பெண்	ஆண்	பெண்
இராஜினாமா	180	64	192	45
ஓய்வு பெறும்	-	-	1	-
இறந்த	-	-	-	-
துண்டிப்புகள்	1	1	2	-

தரத்தின் அடிப்படையில் பணியாளர் வருவாய் - ஐந்தாண்டு சுருக்கம்

தரம்	ஊழியர்களின் எண்ணிக்கை				
	2018/19	2017/18	2016/17	2015/16	2014/15
மூத்த மேலாண்மை	-	2	2	1	1
வரி மேலாளர்கள்	3	5	2	-	4
நிர்வாகிகள்	19	19	9	15	23
அல்லாத நிர்வாகிகள்	218	206	139	127	136
துணை ஊழியர்கள்	6	8	3	7	2
மொத்தம்	246	240	155	150	166

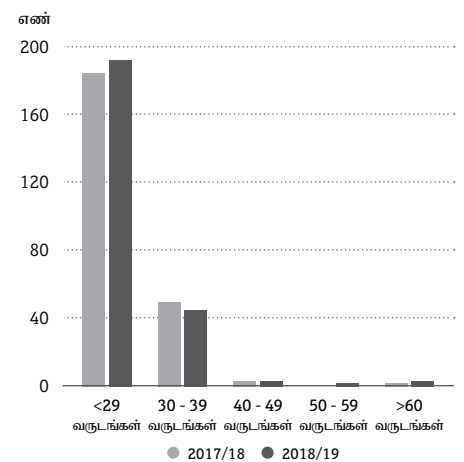
தரத்தின் அடிப்படையில் பணியாளர் வருவாய்



வயதுக்கு ஏற்ப பணியாளர் வருவாய் - ஐந்து வருட சுருக்கம்

வயது	2018/19		2017/18 எண்	2016/17 எண்	2015/16 எண்	2014/15 எண்
	எண்	%				
<29	193	78.46	185	118	129	118
30-39	45	18.29	50	32	18	44
40-49	3	1.22	3	1	1	3
50-59	2	0.81	-	1	2	1
>60	3	1.22	2	3	-	-
மொத்தம்	246	100	240	155	150	166

வயதுக்கு ஏற்ப பணியாளர் வருவாய்



செயலில் உள்ள நிறுவனத்தைப் பார்ப்பது

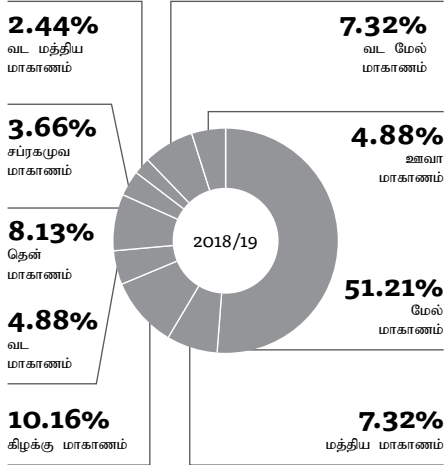
பெறுமான உருவாக்கச் செயற்பாடுகள்

செயல்படுத்து சீறந்து விளங்குகிறது <<

மாகாண மற்றும் பால் ரீதியான ஊழியர் வரசமுள்ளவச

பிராந்தியம்	2018/19			2017/18		
	ஆண்	பெண்	மொத்தம்	ஆண்	பெண்	மொத்தம்
மேல் மாகாணம்	80	46	126	82	36	118
மத்திய மாகாணம்	16	2	18	15	2	17
கிழக்கு மாகாணம்	21	4	25	16	-	16
வட மாகாணம்	9	3	12	8	-	8
தென் மாகாணம்	17	3	20	14	1	15
சப்ரகமுவ மாகாணம்	7	2	9	24	-	24
வட மத்திய மாகாணம்	4	2	6	10	3	13
வட மேல் மாகாணம்	16	2	18	15	2	17
ஊவா மாகாணம்	11	1	12	11	1	12
மொத்தம்	181	65	246	195	45	240

மாகாண ரீதியான ஊழியர் விலகல்



ஒப்பீட்டளவில் டியஉம முக்ககைஉந ஊழியர்களுக்கு குறைவான உத்திரும்பல் வீதத்தினையே நாங்கள் பேணி வந்தோம், அதே வேளை அனுபவமும் திறமையும் உள்ள ஊழியர்களை கவர்ச்சியூட்டும் சலுகைகளுடன் அணுகுவது அவசியமாகின்றது. இக்கால இளந்தலைமுறையினர் மத்தியில் வேகமான வாழ்க்கை முறை காணப்படுகின்றது. இதனால் போட்டியாளர்கள் மத்தியில் கவர்ச்சியான உயர்வுகளை நிறைவேற்று அதிகாரமில்லை ஊழியர்களுக்கு வழங்குவது அவசியமாகின்றது.

குறிப்பிட்ட ஆண்டில் ஊழியர் பதவிவிலகலுக்கான முக்கிய காரணங்கள்

- புதிய தொழில் வாய்ப்புகள்
- உயர் கல்வி
- குடிபெயர்வு

GRI 401-3

மாதவிடாய் விடுமுறையின் பின்னரான ஊழியர் தக்கவைப்பு

மீள்பார்வையின் கீழான வருடத்தில் மாதவிடாய் விடுமுறையின் பின்னர் வேலைக்குத் திரும்பும் பெண் ஊழியர்களின் விகிதம் 76.09% இலிருந்து 78.72% ஆக அதிகரித்துள்ளது.

முந்தைய வருடத்தில் மொத்த பதவிவிலகல்கள் 246 எதிர் 240 ஆகும். முந்தைய வருடத்தில் வரசமுள்ளவச விகிதம் 11.15% இருந்து 15.51% க்கு நிகராக எஞ்சியிருந்தது. பின் அலுவலக ஊழியர்களுக்காக நாம் குறை வரசமுள்ளவச விகிதத்தை அவதானித்தோம். வருடத்தில் பதவி விலகல்களுக்காக ஊழியர்களால் கூறப்பட்ட பிரதான காரணங்கள் பின்வருமாறு:

பெறுமான உருவாக்கச் செயற்பாடுகள்

செயலில் உள்ள நிறுவனத்தைப் பார்ப்பது

>> செயல்படுத்து சிறந்து விளங்குகிறது

மகப்பேறு விடுப்புக்குப் பிறகு தக்கவைத்தல் - ஐந்தாண்டு சுருக்கம்

விளக்கம்	ஊழியர்களின் எண்ணிக்கை				
	2018/19	2017/18	2016/17	2015/16	2014/15
மகப்பேறு விடுப்புக்கான உரிமை	542	485	475	422	354
மகப்பேறு விடுப்பில்	47	46	28	24	33
மகப்பேறு விடுப்புக்குப் பிறகு பணிக்குத் திரும்பினார்	37	35	18	18	26
மகப்பேறு விடுப்பில் இருந்து திரும்பிய பின்னர் கடந்த 12 மாதங்களாக பணியாற்றி வருகின்ற	23	20	18	24	28
மகப்பேறு விடுப்புக்குப் பிறகு தக்கவைப்பு விகிதம் (%)	50.00	71.40	75.00	72.73	96.55

மிகவும் பொருத்தமான நிறுவன அமைப்பை கட்டுதல்

எங்கள் தற்போதைய கார்ப்பரேட் மறுசீரமைப்பு நிறுவனத்திற்குள் உள்ள படிநிலைகளின் தாக்கத்தை குறைக்க வடிவமைக்கப்பட்டுள்ளது, மாறாக எதிர்காலத்தில் விரைவாக முன்னேறும்போது ஒத்துழைப்பு மற்றும் ஆக்கபூர்வமான உரையாடலை ஊக்குவிக்கும். எங்கள் புதிய, முகஸ்துதி நிறுவன கட்டமைப்பின் மூலம், ஒத்துழைப்பும் திறந்த தகவல்தொடர்புகளும் விதிவிலக்காக இல்லாமல் ஒரு கலாச்சாரத்தை பராமரிக்க முடிகிறது, மேலும் மக்கள் மதிப்புமிக்கவர்களாகவும், செவிமடுப்பவர்களாகவும், ஈடுபாடு கொண்டவர்களாகவும் உணர்கிறார்கள். இத்தகைய முற்போக்கான கண்ணோட்டம் நிறுவனத்தின் புதிய கவர்ச்சிகரமான அம்சங்களுக்கான மற்றொரு கவர்ச்சிகரமான அம்சமாகும்.

பீப்பிள்ஸ் லீசிங்கில், எங்கள் நிறுவன கட்டமைப்பானது, நிறுவனத்தில் புதுமை மற்றும் வளர்ச்சியை ஊக்குவிக்கும் எங்கள் மக்களுடன் ஒரு செயல்திறன் மிக்க கலாச்சாரத்தை தொடர்ந்து மேம்படுத்துகிறது. மேம்பாடுகளுக்கான பணியாளர் பரிந்துரைகள் ஊக்குவிக்கப்படுகின்றன, மதிப்பிடப்படுகின்றன மற்றும் ஏற்கனவே மூலோபாய திட்டத்தின் வடிவத்தில் செயல்படுத்தப்பட்டுள்ளன. கடந்த இரண்டு தசாப்தங்களாக கட்டமைக்கப்பட்ட அறிவு கலாச்சாரம், எங்கள் பணியாளர் பணியாளர்களுக்கு அனுபவத்தைப் பெறுவதற்கும், திறன்களைக் கூர்மைப்படுத்துவதற்கும், அவர்கள் தேர்ந்தெடுத்த துறைகளில் தொழில் ரீதியாக வளரும்போதும் அவர்களுக்கு உணவளிக்கிறது. இந்த நெறிமுறைகள்தான் எங்களுக்கு தொழில்துறையில் ஒரு தனித்துவமான போட்டி நன்மையை வழங்குகிறது.

எங்கள் பணியாளர்களை தக்கவைத்துக்கொள்வதற்கான விகிதம் 88.85%, வாடிக்கையாளர்களுக்கு சிறந்த சேவையை வழங்குவதில் திறனைக் காட்டிலும் அனுபவம் வாய்ந்த மற்றும் அறிவுள்ளவர்களைத் தக்கவைத்துக்கொள்வதற்கான எங்கள் திறனை தெளிவாக விளக்குகிறது.

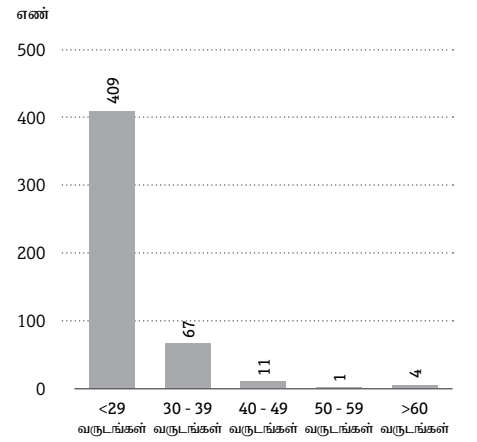
GRI 401-1

தேவையான இடங்களில் ஆட்சேர்ப்பு

நிறுவனத்தில் உள்ள பதவி உயர்வுகள் மற்றும் காலியிடங்களுக்கு நாங்கள் எப்போதும் உள் வேட்பாளர்களுக்கு முன்னுரிமை அளிக்கிறோம். எவ்வாறாயினும், புதிய அறிவு மற்றும் நிபுணத்துவம் தேவைப்படும் இடங்களில், நாங்கள் எங்கள் தயாரிப்புகள் மற்றும் சேவைகளைப் பன்முகப்படுத்தி, புதிய வாடிக்கையாளர் பிரிவுகளை ஆராயும்போது, நிறுவனத்தின் கலாச்சாரம் திறந்த மற்றும் சிறந்த பொருத்தமான திறமைகளைச் சேர்ப்பதற்கு போதுமானதாக உள்ளது.

எங்கள் புதிய கார்ப்பரேட் அமைப்பு சந்தையில் எங்கள் தலைமை நிலையை நாங்கள் பராமரிக்கிறோம் என்பதை உறுதிப்படுத்த தேவையான பாத்திரங்களுக்கான தெளிவான பார்வையை எங்களுக்கு வழங்குகிறது. தேவையான திறமைகளை ஈர்ப்பதற்கு தேவையான திறன்கள் மற்றும் தகுதிகள் பற்றிய நல்ல தீர்ப்புக்கும் நமது கலாச்சாரத்திற்கு சரியான பொருத்தமாக இருக்கும் ஆளுமைகளுக்கும் இடையில் சரியான சமநிலை தேவைப்படுகிறது.

வயதுக்குட்பட்ட பணியாளர் ஆட்சேர்ப்பு



செயலில் உள்ள நிறுவனத்தைப் பார்ப்பது

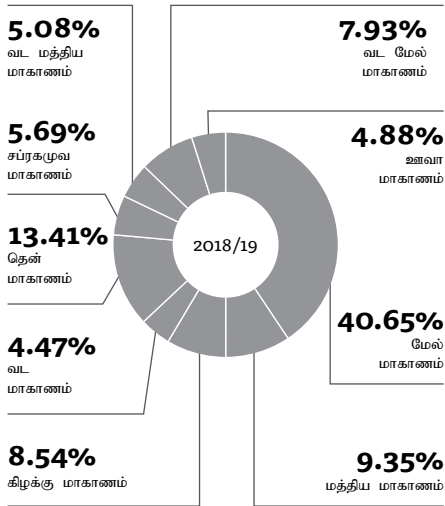
பெறுமான உருவாக்கச் செயற்பாடுகள்

செயல்படுத்து சீர்தகு விளங்குகிறது <<

மாகாண மற்றும் பால் ரீதியான ஊழியர் ஆட்சேர்ப்பு

Region	2018/19			2017/18		
	ஆண்	பெண்	மொத்தம்	ஆண்	பெண்	மொத்தம்
மேல் மாகாணம்	151	49	200	77	32	109
மத்திய மாகாணம்	38	8	46	12	2	14
கிழக்கு மாகாணம்	37	5	42	20	4	24
வட மாகாணம்	19	3	22	6	1	7
தென் மாகாணம்	45	21	66	17	6	23
சப்ரகமுவ மாகாணம்	24	4	28	20	4	24
வட மத்திய மாகாணம்	19	6	25	11	2	13
வட மேல் மாகாணம்	33	6	39	14	1	15
ஊவா மாகாணம்	22	2	24	8	3	11
மொத்தம்	388	104	492	185	55	240

மாகாண ரீதியான ஊழியர் ஆட்சேர்ப்பு



கம்பனியின் புதிய கூட்டிணை கட்டமைப்பு மற்றும் தேவையான உயசனந பற்றி தரும் தெளிவான பார்வையும் வருடா வருடம் ஆட்சேர்ப்பு தொகையை 105% ஆல் உயர்த்தியுள்ளது.

GRI 102-16 GRI 102-17

எமது கலாச்சாரத்தில் புதிய ஆளணிகளை அறிமுகம் செய்தல்

கம்பனியின் இயக்க செயல்முறைகள், முறைமைகள், நடைமுறைகள், கலாச்சாரம், விழுமியங்கள் மற்றும் ethics உடன் புதிய ஆளணியை பழக்கப்படுத்துவதற்கு வடிவமைக்கப்பட்ட விபரங்களடங்கிய அறிமுக நிகழ்ச்சியை பின்பற்றுவது அனைத்து புதிய ஆளணிகளின் கடமையாகும். எமது ஊழியர்கையேடு மேலதிக வழிகாட்டல்களை வழங்குகின்றது.

அறிமுகத்தின் முடிவில், புதிய ஆளணியினர் பின்வரும் விடயங்களை நன்றாக விளங்கியிருக்க வேண்டும்:

- கம்பனியின் சுயவிபரம்
- நிறுவனக் கட்டமைப்பு
- மனிதவள கொள்கை
- அவர்களது தனிப்பட்ட கடமைகள் மற்றும் பொறுப்புகள்
- தொழிநுட்ப முறைமைகள்
- கம்பனியின் கொள்கைகள் மற்றும் நடைமுறைகள்
- துணைக்கம்பனி இயக்கங்கள் மீதான சுருக்கமான பார்வை

பயனுறுதிமிக்க அறிமுக நிகழ்ச்சி, coaching, mentoring ஊடாக, சகல மட்டங்களிலுள்ள புதிய ஆளணியினருக்கு கம்பனியின் நிறுவன அறிவு பரிமாறப்படுபதை நாம் உறுதி செய்வதுடன், பீப்ளஸ் லீசிங் கம்பனியானது எப்போதும் எதிர்காலத்திற்கு உகந்ததாகவிருக்கின்றது.

→ போட்டித்தன்மை கொண்ட, பங்கெடுக்கும் ஊக்கமுள்ள அணியொன்றை கட்டமைத்தல்

அறிதொழில்வாய்ந்த வளர்ச்சி மற்றும் உயசனந வளர்ச்சி ஊழியர் பங்கெடுப்பில் உறுதியான அறிநவரள ஐ வழங்குகின்றது. நிறுவன குறிக்கோள்கள் மற்றும் முடிந்த உவளைநள களை ஈடுவதற்கு ஊழியர் வளர்ச்சி முக்கிய அம்சம் எனினும், அதனை நாம் நீண்ட கால முதலீடாகவே கருதுகின்றோம். மீள்பார்வையின் கீழான வருடத்தில், ஊழியர் வளர்ச்சிக்காக நாம் சுமார் ரூ. 27.09 மில்லியனை ஒதுக்கியிருந்தோம். புதிய வாடிக்கையாளர் கூறுகளை explore செய்தும் எமது

உற்பத்திகள் மற்றும் சேவைகளை னளைநசளகைல பண்ணியும் இயலளவை கட்டமைத்தல் மிகவும் முக்கியமானவொன்றாக மாறியுள்ளது.

வருடாந்த ஆற்றுகை மதிப்பீடுகளின் போது மற்றும் சில நேரங்களில் தேவைகள் அடிப்படையில் வரிசை முகாமையாளர்களால் பயிற்சியின் தேவைகள் அடையாளங் காணப்படும். அறிதொழில்வாய்ந்த வளர்ச்சிக்காக முன்மொழியப்படும் ஊழியர்கள் உள்வீட்டு அல்லது வெளிவாரி பயிற்சிகளுக்காக அனுப்பப்படுவர். பல்திறன் வேலைப்படையொன்றை விருத்தி செய்வதற்கான பொறுப்புகள் உடனடி மேற்பார்வையாளர்கள், பிரிவு தலைவர்கள் மற்றும் கிளை முகாமையாளர்களுக்கிடையே பிரித்துக் கொடுக்கப்படும். இச்செயல்முறையானது வேலைச் சுழற்சி, வேலைவழிப் பயிற்சி மற்றும் வேலைசாராப் பயிற்சி என்பவற்றை உள்ளடக்கும்.

ஒவ்வொரு பயிற்சி முடிவிலும், திறன்கள் மற்றும் போட்டித்தன்மைகள் தொடர்பான வெளியீடுகளை மதிப்பிடவும் முதலீட்டின் மீதான வருவாயை பயரந செய்வும் மதிப்பீடொன்று மேற்கொள்ளப்படும்.

தேவையான அறிவையும் தன்னம்பிக்கையையும், திறன்கள் மற்றும் ஆற்றுகை இடைவெளிகளை யனைநசளள செய்யவும், எதிர்கால சவால்களை முறியடிக்க தேவையான அனுபவத்தைப் பெற்றுக் கொள்வதற்கும் தெரிவுசெய்யப்பட்ட அறிதொழில்வாய்ந்த கல்விநிறுவனங்களில் பங்குபற்றும் ஊழியர்கள் முகமைத்துவதால் முன்மொழியப்படுவர். எப்பார்வையின் கீழான வருடத்தில் தொடர்ந்த அறிதொழில்வாய்ந்த வளர்ச்சிக்காக ரூ. 1.4 மில்லியனை விட அதிகமான கம்பனியின் முதலீட்டுடன் குறித்த துறைகளில் உயர்கல்வியை நிறைவு செய்வதற்காக அவர்களுக்கும் மீள்நிரம்பல் செய்யப்பட்டது.

பெறுமான உருவாக்கச் செயற்பாடுகள்

செயலில் உள்ள நிறுவனத்தைப் பார்ப்பது

>> செயல்படுத்து சிறந்து விளங்குகிறது

GRI 404-1 GRI 404-2

பயிற்சி நேரங்கள் மற்றும் முதலீடு

பயிற்சி மற்றும் அபிவிருத்தி மூலம் வியாபார நடவடிக்கையில் அதிகளவில் கூடுதல் கவனஞ் செலுத்தப்பட்ட, உருவாக்கப்பட்ட பதவியணியினரை உருவாக்குதல் மனிதவளப் பிரிவின் பிரதான இலக்குகளுள் ஒன்றாகும். குறித்த மீள்பார்வை வருடகாலத்தில், உள்ளகப் பயிற்சி நேரங்களில் கம்பனி கூடுதல் கவனஞ் செலுத்தியதன் பயனாக முன்னைய வருடம் காணப்பட்ட 17.21 மில்லியன் ரூபாவுடன் ஒப்பிடுகையில் கம்பனியின் முதலீடானது 12.93 மில்லியன் ரூபாவாகக் காணப்பட்ட அதேவேளையில் சுமாராக அதே வேலை நேரங்களே காணப்பட்டன. பணியாளர்களுக்கென அதிகளவிலான பயிற்சி வாய்ப்புக்களை வழங்குவதே குறித்த வருட காலத்திலான இலக்காகக் காணப்பட்டது.

பணியாளர் பயிற்சி மற்றும் அபிவிருத்தி திட்டத்தில் பின்வருவன அடங்கும்:

- உற்பத்தி அறிவு
- முறைமைகள் மற்றும் செயல் முறைகள்
- தொழிற்பாடுகள்
- நிதி
- தகவல், தொடர்பாடல் , தொழில்நுட்பம் மற்றும் ஆவணமாக்கல் திறன்கள்
- சந்தைப்படுத்தல் வினவல் மற்றும் பகுப்பாய்வு
- பிரச்சினைகளைத் தீர்த்தல் மற்றும் தீர்மானம் எடுத்தல்
- கடன் வசதி மற்றும் வாடிக்கையாளர் மதிப்பீடு
- முன்மொழிவு தயாரிப்பு
- அலுவலக முகாமைத்துவம் மற்றும் பதவியணியினரைக் கையாளுதல்.
- தலைமைத்துவ திறன்கள் மற்றும் தீர்மானம் மேற்கொள்ளல்.
- அறிக்கை மற்றும் தொடர்பாடல் திறன்கள்
- வாடிக்கையாளர் சேவை

அத்துடன் பணியாளர்கள் தொழில்சார் அங்கீகாரம் மற்றும் அங்கீகரிக்கப்பட்ட நிறுவனங்களிடமிருந்தான சான்றுப்படுத்தலை அவர்கள் பெற்றிருக்கும் போது அவர்களின் செலவுகள் மீளளிக்கப்பட்டு வருகின்றன.

GRI 102-17

மனக்குறைகளை கையாளுதல்

பணியாளர் மனக்குறைகளைக் கையாள்வதற்கான விரிவான பொறிமுறையொன்றை நாம் கொண்டுள்ளோம். எமது முகாமைத்துவ உறுப்பினர் எவருக்கும் எமது பதவியணியினரால் அநாமதேயமான முறையில் அல்லது எமது திறந்த கதவுக் கொள்கைத்திட்டம் மூலம் அவ்வாறு செய்ய முடியும். சூழ்நிலைக்கேற்றவாறு அவர்களுக்கு வழிகாட்டல் மற்றும் ஆலோசனை அல்லது உரிய நடவடிக்கை வழங்கப்பட்டு வருகின்றது. அவர்களது நேரடி மேற்பார்வையாளர் மனிதவள முகாமையாளரிடம் அல்லது பிரதம நிறைவேற்று அலுவலர்/பொது முகாமையாளர் உள்ளிட்ட கம்பனி முகாமைத்துவ குழு உறுப்பினரொருவரிடம் அறிவிக்காமல் இருப்பது உள்ளடங்கலாக எவரேனும் ஒருவரிடமிருந்தான ஓழுக்கம் சார்ந்த அல்லது சட்டவிரோத நடத்தை.

பதவியை மூலம் ஒவ்வொரு பணியாளருக்கமான சராசரி பயிற்சி நேரங்கள்

வகை	பால்	பயிற்சி நிகழ்ச்சி திட்டங்கள் (எண்)				மொத்த பயிற்சி நேரங்கள் (எண்)	மொத்த பயிற்சி காலம் (hours)	சராசரி காலம் (Hours)
		உள்ளக	வெளியக	சர்வதேச	மொத்தம்			
சிரேஷ்ட முகாமைத்துவம்	ஆண்	12	1	1	14	17	366.00	10.76
	பெண்	1	-	-	1	1	6.00	3.00
இணை முகாமைத்துவம்	ஆண்	37	9	3	49	155	3,616.00	23.95
	பெண்	19	5	-	24	25	441.00	17.64
நிறைவேற்று அலுவலர்கள்	ஆண்	56	7	3	66	321	5,226.50	14.05
	பெண்	29	6	-	35	76	994.50	10.69
நிறைவேற்றல்லாத அலுவலர்கள்	ஆண்	76	5	2	83	1,119	24,106.00	21.31
	பெண்	44	7	-	51	371	6,256.50	14.90
சிறுநாயுடிகள்	ஆண்	16	-	-	16	23	665.00	6.72
	பெண்	-	-	-	-	-	-	-
மொத்தம்	ஆண்	197	22	9	228	1,635	33,979.50	19.01
	பெண்	93	18	-	111	473	7,698.00	14.20
ஆகமொத்தம்	ஆண் + பெண்	290	40	9	339	2,108	41,677.50	17.90

முன்னைய வருடத்தில் 1,727 பணியாளர்கள் பயிற்சித் திட்டங்களில் பங்கேற்ற அதே வேளையில் குறித்த வருடகாலப் பகுதியில் மொத்தம் 2,108 பணியாளர் பங்கேற்றிருந்தனர்.

செயலில் உள்ள நிறுவனத்தைப் பார்ப்பது

பெறுமான உருவாக்கச் செயற்பாடுகள்

செயல்படுத்து சீறந்து விளங்குகிறது <<

எங்கள் விசில்-ஊதுகுழல் கொள்கை உள் தணிக்கை மூலம் நிர்வகிக்கப்படுகிறது மற்றும் ஊழியர்களுக்கு தவறான செயல்கள், மீறல்கள் மற்றும்/அல்லது தொடர்புடைய ஏதேனும் கவலைகளை அநாமதேயமாக தெரிவிக்க உதவும் வகையில் கட்டமைக்கப்பட்டுள்ளது.

பணியாளர்களை ஈடுபடுத்துதல்

ஆண்டின் போது, எங்கள் மக்களை மேலும் ஊக்குவிப்பதற்காக பின்வரும் முயற்சிகளில் கவனம் செலுத்தினோம்:

- இலக்கு அடிப்படையிலான சலுகைகள் மற்றும் கொடுப்பனவுகளின் அறிமுகம்
- கிளைகளில் நிர்வாக நிலை ஊழியர்களின் சில கொடுப்பனவுகளுக்கான சரிசெய்தல்
- வாகன கடன் வரம்புகளில் திருத்தங்கள்
- வாகன பராமரிப்பு கொடுப்பனவு அறிமுகம்
- தரத்தின் அடிப்படையில் தொலைபேசி கொடுப்பனவு அறிமுகம்
- தற்போதுள்ள காப்பீட்டு சலுகைகளுக்கு திருத்தம்

முன்னோக்கிச் செல்லும்போது, எங்கள் மூலோபாய முன்னுரிமைகள் மூலப்பொருள், வணிக சம்பந்தப்பட்ட பயிற்சி மற்றும் மேம்பாடு மற்றும் பணியாளர்களின் தனிப்பட்ட வளர்ச்சி ஆகியவை அடங்கும். எங்கள் முக்கிய கவனம் நிறுவனம் முழுவதும் செயல்திறன் அடிப்படையிலான கலாச்சாரத்தை உருவாக்குவது தொடரும். எங்கள் மனிதவள பிரிவு, மூலோபாய வணிக முடிவுகளை ஆதரிப்பதற்கும், வணிக-முக்கியமான பாத்திரங்களுக்கான அடுத்தடுத்த திட்டமிடலில் கவனம் செலுத்தும் ஒரு மேலாண்மை மேம்பாட்டு திட்டத்தை எளிதாக்குவதற்கும் முத்த நிர்வாகத்தை பகுப்பாய்வுகளுடன் வழங்கும்.

ஆண்டில் செயல்படுத்தப்பட்ட பிற பணியாளர் ஈடுபாட்டு முயற்சிகள் பின்வருமாறு: ஊழியர்கள் தங்கள் தனித்துவத்தை வெளிப்படுத்த ஊக்குவிப்பதற்காக வெள்ளிக்கிழமை உடை அணிந்து கொள்ளுங்கள்:

- வேலை-வாழ்க்கை சமநிலையை உறுதிப்படுத்த கட்டாய வருடாந்திர விடுப்பு
- நீட்டிக்கப்பட்ட குடும்ப உறுப்பினர்களுக்கு விரிவாக்கப்பட்ட காப்பீட்டு சலுகைகள்
- ஒவ்வொரு புதிய வாடகைக்கு விரிவான தூண்டல் திட்டம்
- விடுமுறை பங்களாக்கள் மற்றும் வேலை-வாழ்க்கை சமநிலைக்கான வருடாந்திர துறைசார் பயணங்கள்

முன்னால் பார்த்தல்

முன்னோக்கிச் செல்லும்போது, நிறுவனத்திற்கான சரியான திறமைகளை வளர்ப்பதில் நாங்கள் தொடர்ந்து கவனம் செலுத்த வேண்டும். எங்கள் தற்போதைய கொள்கை சரியான அணுகுமுறையுடன் மக்களைச் சேர்ப்பது மற்றும் நிறுவனத்திற்குள் தேவையான பாத்திரங்களை நிரப்ப அவர்களுக்கு பயிற்சி அளிப்பது. அத்தகைய ஊழியர்களைத் தக்க வைத்துக் கொள்ள நாங்கள் எல்லா முயற்சிகளையும் செய்வோம் - தற்போதைய போட்டி சூழலில் எளிதான பணி இல்லை. எங்கள் தொழில்துறையின் தன்மை என்னவென்றால், மார்க்கெட்டிங் மற்றும் விற்பனை வேடங்களில் அதிக எண்ணிக்கையிலான ஊழியர்கள் இந்தத் துறையில் இருக்க வேண்டும்.

பெறுமான உருவாக்கச் செயற்பாடுகள்

செயலில் உள்ள நிறுவனத்தைப் பார்ப்பது



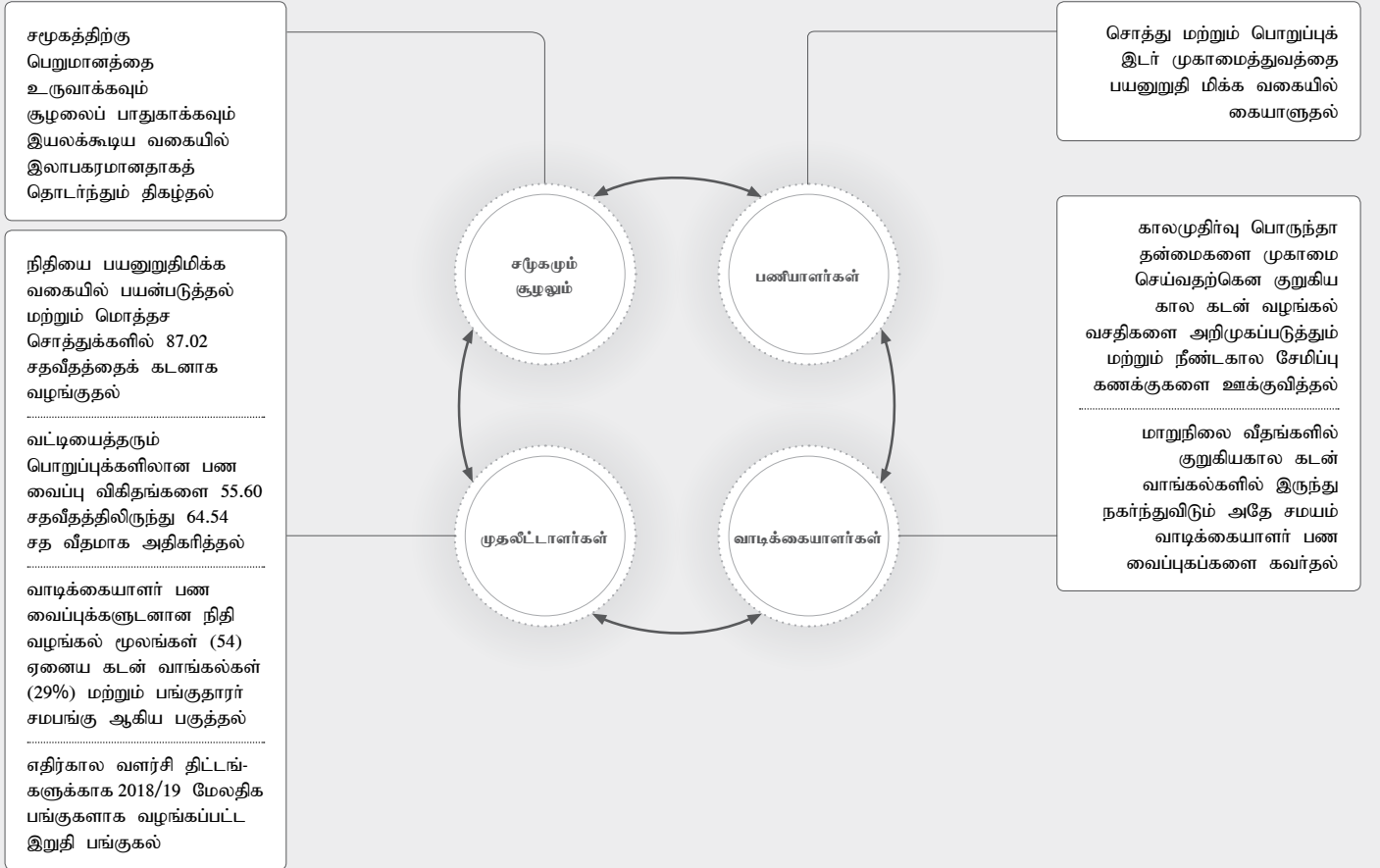
வினைத்திறன்மிக்க வளப்பாவணையை ஊக்குவித்தல்

நிதிக் கம்பனியொன்றின், வளங்களை வினைத்திறன் மிக்க மற்றும் பயனுறுதிமிக்க வகையில் பாவித்தலானது அதன் கடன் வழங்கல்களின் முழுமை நிலையைப் பாதுகாப்பதற்கான பிணையமாக கடன்பட்ட நிதி ஒதுக்கீட்டையும் சமநிலையை ஏற்றுக் கொள்ளலையும் ஏற்படுத்துகின்றது. ஒதுக்கீட்டிற்கென கிடைக்கும் நிதியானது, வாடிக்கையாளர் பண வைப்புக்களை ஆரம்பத்தில் பயன்படுத்தும் வங்கியொன்றைக் காட்டிலும் கம்பனிக்கு அதிக செலவை உண்டு பண்ணுகின்றது. ஆகையால், ஒதுக்கீடு செய்யப்படும் நிதியானது பங்குதாரர்களுக்கு நியாயமான பலனொன்றை கவர்ந்து விடுவது மட்டுமன்றி, உயர்தர வாடிக்கையாளர்களுக்கு கடனாகவும் வழங்கப்படுகின்றது.

பிளான்ஸ் கம்பனியொன்றை அணுகும் எடுத்துக்காட்டான வாடிக்கையாளரொருவர் அதிகம் சமாளிக்கக் கூடிய வீதத்தில் நிதியைத் தம்மால் பெறக்கூடிய வங்கியொன்றை அணுகுவதற்கு முடியாமல் அல்லது விருப்பமின்றி காணப்படுவதனால் இது திறன்பெற்ற சமநிலைப்படுத்தும் செயற்பாடொன்றாக மாறுகின்றது.

இத்தகைய சூழ்நிலையில் பீப்ளஸ் லீசிங் நிறுவன செயலாற்றுகையானது, அதன் கடன் வழங்கல் புத்தகத்தை மேம்படுத்துவதற்கான கம்பனிக்கிடையிலான வளங்கள், வாடிக்கையாளர்கள் மற்றும் மார்க்கங்களைப் பயன்படுத்திக் கொள்வதற்கான அதன் இயலுமை மூலம் ஆதரவுபெறும் வியாபார நடவடிக்கையில் புகழத்தக்கதாக கருத்திற் கொள்ளப்படலாம்.

பங்குதாரர்கள் மீதான எமது தாக்கம்



பேண்தகு அபிவிருத்தி இலக்குகளை நோக்கிய செயற்பாடுகளுக்குப் பங்களிப்புச் செய்தல்



உற்பத்தித்திறனை அதிகரிப்பதற்கும் தொழில் வாய்ப்பின்மையைக் குறைப்பதற்கும் உதவிடும் வகையில் வர்த்தகம் மற்றும் வங்கிச் செயற்பாடுகளுக்கான அதிகரித்த அர்ப்பணிப்பு

செயலில் உள்ள நிறுவனத்தைப் பார்ப்பது

பெறுமான உருவாக்கச் செயற்பாடுகள்

திறமையான வள பயன்பாட்டை ஊக்குவித்தல்

→ திரும்பல் எதிர் நட்ட ஆபத்தை ழுவைவினை செய்வதற்கு வினைத்திறன்மிக்க முறையில் நதிகளை பிரயோகித்தல்

வைப்புகள் மற்றும் ஏனைய கடன்கள் மற்றும் கட்டற்ற மூலதனத்தினூடாக அழிடைளைநன நிதிகளை பிரயோகிப்பதில், 2019 மார்ச் 31 ஆம் திகதி வரையில் கடன்கள் மற்றும் வரவேண்டியவைகள் முதலீட்டுப் பட்டியலின் பலனாக மொத்த சொத்துக்களின் 87.92% கடன்கள் (கடந்த வருடம் 87.23%) கம்பனி வழங்கியதுடன் மொத்த வட்டி வருமானத்தின் 96.76% ஆக உயர்த்தியுள்ளது. (கடந்த வருடம் 96.41%). அதனது வரவு கடன் ஆபத்துடன், கடன்கள் மற்றும் வரவேண்டியவைகள் முதலீட்டு பட்டியலின் தரம் கம்பனியின் எல்லா சொத்து தரத்தின் மிக முக்கியமான னைவநசஅயெவெ ஆகவுள்ளதுடன், தேறிய வட்டி வருவாய் மற்றும் கையிசைஅநவெ உயசபந ஊடாக கம்பனியின் இலாபத்தின் மீது நேரடி காவியைக் கொண்டுள்ளது.

நட்ட ஆபத்து திரும்பல் வசயனந முகக க்கான எமது அணுகுமுறை

வரலாற்றில், பீப்பிள்ஸ் லீசிங் கம்பனி வட்டி விகிதம் மற்றும் எல்லைகளில் மட்டும் கவனம் செலுத்துவதை விடுத்து அதனது வியாபாரத்தை கட்டிமுடிப்புவதில் கவனம் செலுத்தியது. அரசாங்கத்தின் தீர்மானங்களை அடிப்படையாகக் கொண்டு, கம்பனியானது வட்டி எல்லைகளை மேம்படுத்தலை நோக்கிய அதனது பார்வையை மாற்றியமைத்தால், அதிகரித்த மீள்நிரம்பல்கள் உற்பத்தியாகின.

பெறுமதி உருவாக்க செயல்முறையின் வலுக்கரைத்தலைத் தடுப்பதற்கு நட்டஆபத்து முகாமைத்துவம் மீதான பாரிய அழுத்தத்தை கம்பனி வைப்பதன் முக்கியத்துவம் உணரப்பட்டது.

ஆகையால், கயளவ வசயஉமஇ தங்கக் கடன்கள், மாறுபட்ட விகித குத்தகைகள் மற்றும் கடன்கள் போன்ற குறுகிய கால உற்பத்திகளை கம்பனி அறிமுகம் செய்தது. எமது கடன்வழங்கும் உற்பத்திகள் சகலவற்றின் மீதான நிலையான விகிதத்தை வழங்குவதன் முந்திய நடைமுறை மீதான மாறுபடும் விகித குத்தகைகள் மற்றும் கடன்களை அறிமுகம் செய்வதானது, வட்டி விகித நட்ட ஆபத்தில் வெளிப்படுத்துகையை கட்டுப்படுத்த எமக்கு இயலச் செய்கின்றது.

நடுத்தரமான நட்ட ஆபத்து சுய விபரமும் மீதமான நட்ட ஆபத்து appetite

கம்பனியின் நட்ட ஆபத்து appetite அமைப்பது பீப்பிள்ஸ் லீசிங் கம்பனி இயக்குநர் சபையின் பொறுப்பாகும் என்பதுடன், அதனது அமுலாக்கத்திற்கான பொறுப்பு ஒருமைப்பாட்டு நட்ட ஆபத்து முகாமைத்துவ குழுவிடம் ஒப்படைக்கப்பட்டுள்ளது. கம்பனியினுள் வினைத்திறன் மிக்க நட்ட ஆபத்து appetite framework I உருவாக்குவதன் பொறுப்பும் ஒருமைப்பாட்டு நட்ட ஆபத்து முகாமைத்துவக் குழுவிடமே ஒப்படைக்கப்பட்டுள்ளது.

ஒ.ந.ஆ.மு. குழுவானது சபைத் துணைக்குழுவாகும். நட்ட ஆபத்து ஆளுகைக் கட்டமைப்பை மென்மேலும் வலுவூட்டும் நோக்கில் ஒ.ந.ஆ. முகாமைத்துவக் குழுவானது முகாமைத்துவ மட்ட குழுவொன்றாக ஆரம்பிக்கப்பட்டது.

சொத்துக்கள் மற்றும் பொறுப்புகளின் உள்ளடக்கத்தை கண்காணித்தல்

2019 மார்ச் 31 ஆம் திகதி வரையில் கம்பனியின் மொத்த சொத்துக்களில் 94.75% வட்டி வருவாய் சொத்துக்களாகும். (கடந்த வருடம் 93.09%). இது பிரதானமாக கடன்கள் மற்றும் வரவேண்டியவைகளை உள்ளடக்கியுள்ளது. வைப்பு வாடிக்கையாளரால் னழஅயெவநன பொறுப்புகள் கொண்ட வட்டியின் தொகை மொத்த நியதியில் 53.39% ஆகும். (கடந்த வருடம் 45.75%).

கடந்த ஐந்து வருடங்களில் வட்டி வருவாய் மற்றும் வட்டியில்லா வருவாய் சொத்துக்கள் மற்றும் வட்டியுடைய மற்றும் வட்டியில்லா பொறுப்புகளுக்கமைய சொத்துக்கள் மற்றும் பொறுப்புகளின் உள்ளடக்கம் கீழே தரப்பட்டுள்ளது. இக்காலப்பகுதியில் 94% அண்ணளவான வட்டி வருவாய் சொத்துக்களை எம்மால் பராமரிக்க முடிந்தது.

சொத்துக்கள் பொறுப்புகளின் உருவாக்கம் - 05 வருட சுருக்கம்

சொத்துக்கள்	2018/19 %	2017/18 %	2016/17 %	2015/16 %	2014/15 %
வட்டி வருவாய்	94.75	93.09	94.13	93.13	94.62
வட்டி அல்லாத வருவாய்	5.25	6.91	5.87	6.87	5.38
மொத்தம்	100.00	100.00	100.00	100.00	100.00
பொறுப்புகள்					
வட்டி தாங்கும்	95.12	93.87	94.61	93.20	92.05
வட்டி அல்லாத தாங்கி	4.88	6.13	5.39	6.80	7.95
மொத்தம்	100.00	100.00	100.00	100.00	100.00

பெறுமான உருவாக்கச் செயற்பாடுகள்

>> திறமையான வள பயன்பாட்டை ஊக்குவித்தல்

அதே நேரத்தில், இந்த ஆண்டில் நிலையான மற்றும் சேமிப்பு வைப்புகளில் ரூ. 18.6 பில்லியன், நிறுவனம் 2017/18 ஆம் ஆண்டில் 55.60% இலிருந்து வட்டி தாங்கும் கடன்களில் வைப்பு விகிதத்தை 2019 மார்ச் 31 நிலவரப்படி 64.54% ஆக உயர்த்த முடிந்தது.

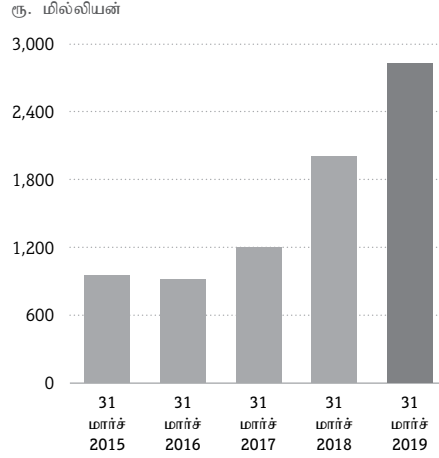
நிறுவனம் துணை நிறுவனங்களில் புதிய முதலீடுகளைச் செய்யத் திட்டமிடவில்லை அல்லது சொத்து, ஆலை மற்றும் உபகரணங்கள் மற்றும் அருவருப்பானவை போன்ற வட்டி அல்லாத சொத்துக்களில் குறிப்பிடத்தக்க முதலீடுகளைச் செய்யத் திட்டமிடவில்லை.

மொத்த சொத்துகளுக்கு ஆபத்து எடையுள்ள சொத்துகளின் கலவையை மேம்படுத்துதல்

புதிதாக அறிமுகப்படுத்தப்பட்ட வீட்டுக் கடன்கள் மற்றும் தங்கக் கடன்களின் விரிவாக்கம் போன்ற குறைந்த ஆபத்து தயாரிப்பு கண்டுபிடிப்புகளில் பீப்பிள்ஸ் லீசிங் கவனம் செலுத்துவது சொத்து இலாகாவின் ஆபத்து எடையுள்ளதில் சாதகமாக தாக்கத்தை ஏற்படுத்தியுள்ளது.

குறைந்த வைப்பு உறுப்புடன் நிறுவனம் வைத்திருக்கும் நிலையான வைப்புகளுக்கு எதிரான கடன்களும் ஆபத்து எடையுள்ள சொத்துக்களை மேம்படுத்துவதற்கும் ஆபத்து எடையுள்ள சொத்துகளின் மீதான வருவாய்க்கும் சாதகமான தாக்கத்தை ஏற்படுத்தியுள்ளன. கடந்த ஐந்து ஆண்டுகளில் நிலையான வைப்புகளுக்கு எதிரான கடன்களின் வளர்ச்சியை பின்வரும் அட்டவணை காட்டுகிறது.

வைப்புகளுக்கு எதிரான கடன்களின் வளர்ச்சி



மேலும், அதன் உபரி நிதிகளை முதலீடு செய்யும் போது, நிறுவனம் அத்தகைய முதலீடுகளை அதிக கடன் மதிப்பீடுகளைக் கொண்ட நிறுவனங்களுக்கு அனுப்புவதில் கவனம் செலுத்துகிறது, இதனால் அத்தகைய முதலீடுகள் மூலதன போதுமான நோக்கங்களுக்காக குறைந்த ஆபத்து எடையை ஈர்க்கின்றன.

முக்கியமான இடர் மேலாண்மை

முடிவுகளின் சுருக்கம்

இடர் மேலாண்மை தொடர்பாக ஆண்டு நிறுவனம் எடுத்த முக்கியமான முடிவுகள் பின்வருமாறு:

- நிகர வட்டி அளவு உகந்த மட்டத்தில் பராமரிக்கப்படுவதை உறுதிசெய்ய வட்டி வீத இயக்கங்கள் தொடர்ந்து கண்காணிக்கப்பட்டன
- ஒழுங்குமுறை தேவைகளுக்கு மேலே சொத்துக்களின் பணப்புழக்கம் பராமரிக்கப்பட்டது
- குறுகிய கால வசதிகளை கலைக்க மற்றும் நிறுவனத்தின் செயல்பாட்டு மூலதன தேவைகளை அதிகரிக்க பயன்படுத்தப்பட்ட ஒரு கடன் பத்திரத்தின் மூலம் நீண்ட கால நிதி திரட்டப்பட்டது.
- தேர்ந்தெடுக்கப்பட்ட தயாரிப்பு/ சொத்து வகைகளுக்கு நிறுவனத்தின் வெளிப்பாட்டைக் கட்டுப்படுத்த கடுமையான மீட்டி உத்திகள் பயன்படுத்தப்படுகின்றன
- கடன் வசதிகளை வழங்குவதை மதிப்பீடு செய்வதற்கும் கண்காணிப்பதற்கும் ஒரு தனி கடன் பிரிவை நிறுவியது
- கடன் பயன்பாடுகளை மதிப்பிடுவதற்கான கிளை மேலாளர்களின் திறனை மேம்படுத்த உள் மதிப்பீடு முறையை அறிமுகப்படுத்தியது

→ பணப்புழக்கத்தை நிர்வகிக்கும் போது நிதி ஆதாரங்களை பல்வகைப்படுத்துதல்

இலாபகரமான மற்றும் விவேகமான நிதி இடைநிலை மற்றும் முதிர்வு மாற்றம் மற்றும் உகந்த மட்டத்தில் பணப்புழக்கத்தை பராமரிப்பது ஆகியவை பன்முகப்படுத்தப்பட்ட மற்றும் நிலையான நிதி ஆதாரங்கள் தேவை, குறைந்த பட்ச செலவில் பாதுகாக்கப்படுகின்றன. நிறுவனத்தின் நிதி ஆதாரங்கள் 31 மார்ச் 2019 நிலவரப்படி வாடிக்கையாளர் வைப்புத்தொகை (53.39%), பிற கடன் (29.33%) மற்றும் பங்குதாரர்களின் பங்கு (17.28%) ஆகியவற்றைக் கொண்டிருந்தன. வட்டி செலவாகும் நிதி செலவு மொத்த வட்டி வருமானத்தில் 50.74% ஆகும் ஆண்டு (கடந்த ஆண்டு 54.30%). நீண்ட கால நிதி ஆதாரங்கள் அரிதாக இருக்கும் சந்தையில் அதன் உதவியாளர் வட்டி வீதம் மற்றும் பணப்புழக்க அபாயங்கள் மற்றும் முதிர்வு பொருந்தாத தன்மைகளுடன், நிதியைப் பாதுகாப்பதும் நிகர வட்டி வருமானத்தின் மூலம் நிறுவனத்தின் லாபத்தை நேரடியாகக் கொண்டுள்ளது. எனவே, நிதி நடவடிக்கைகளை திறம்பட நிர்வகிக்க வேண்டிய அவசியம்.

நிலையான நிதியைப் பெறுவதன் முக்கியத்துவம்

நிதி மற்றும் பன்முகத்தன்மை அபாயத்தை தணிப்பதில் பன்முகத்தன்மையின் அவசியத்தை நிறுவனம் அங்கீகரிக்கிறது, எனவே, பன்முகப்படுத்தப்பட்ட நிதி ஆதாரங்களின் ஒரு போர்ட்/போலியோவைப் பராமரிக்கிறது.

வைப்புத்தொகைகள் இன்று நிறுவனத்தின் முக்கிய நிதி ஆதாரமாக அமைகின்றன, குறுகிய கால வங்கி கடன்களை சம்பந்திய ஆண்டுகளில் இரண்டாவது இடத்திற்கு தள்ளும். சிறார்களுக்கான சேமிப்புக் கணக்குகளை நிறுவனம் ஊக்குவிக்கிறது, இது நீண்ட கால நிதி ஆதாரமாக குறைந்த கட்டணத்தில் உள்ளது. வாடிக்கையாளர் வைப்புகளை ஈர்ப்பதற்கும், குறுகிய கால கடன்களிலிருந்து மாறி விகிதங்களில் மாறுவதற்கும் நிறுவனம் கவனம் செலுத்துகிறது, மேலும் இது அடிக்கடி வட்டி வீத ஏற்ற இறக்கங்களின் எதிர்மறையான தாக்கங்களைத் தவிர்க்க நிறுவனத்திற்கு உதவியுள்ளது. மேலும், கடனுக்கான கடன் விகிதங்களை அறிமுகப்படுத்துவதன் மூலம் வங்கிகள் பீப்பிள்ஸ் லீசிங் குழு போட்டியாளர்களாக மாறியதிலிருந்து நீண்டகால வங்கி கடன் மீதான நம்பகத்தன்மை குறைக்கப்பட்டுள்ளது. வங்கிகள் இப்போது குத்தகைக்கு தீவிரமாக ஊக்குவிக்கின்றன, இதன் விளைவாக நிறுவனம் வங்கிகளிடமிருந்து கடன் வாங்குவதில் போட்டி விகிதங்களை இனி பெறாது. ஆகவே, கடந்த இரண்டு

செயலில் உள்ள நிறுவனத்தைப் பார்ப்பது

பெறுமான உருவாக்கச் செயற்பாடுகள்

திறமையான வள பயன்பாட்டை ஊக்குவித்தல் <<

ஆண்டுகளில் நிறுவனம் தனது வைப்புத் தளத்தை கணிசமாக வளர்க்க முடிந்தது என்பது முக்கியம்.

முதிர்வு பொருத்தமின்மை மற்றும் நிதி இடைவெளிகளை நிவர்த்தி செய்ய, நிறுவனம் அவ்வப்போது கடன் பத்திரங்களை வெளியிடுகிறது, அவை அவற்றின் இயல்புப்படி, நடுத்தர முதல் நீண்ட கால நிதிகள் மற்றும் நிறுவனத்தின் கடன் இலாகாவின் பதவிக் காலங்களுடன் மிகவும் நெருக்கமாக பொருந்துகின்றன.

நிதி மற்றும் பணப்புழக்க மேலாண்மை நோக்கங்கள்

நிதி மற்றும் பணப்புழக்க நிர்வாகத்தில் நிறுவனத்தின் முக்கிய நோக்கங்கள் பின்வருமாறு:

- ஒழுங்குமுறை தேவைகளுக்கு இணங்குதல்
- வாடிக்கையாளர் வைப்புத் தொகையை திரும்பப் பெறுதல்
- பிற பண உறுதிமொழிகளை திறம்பட பூர்த்தி செய்வதன் மூலம் தடைசெய்யப்படாத மற்றும் மென்மையான செயல்பாடுகளை எளிதாக்குதல்
- ஒழுங்குமுறை தேவைகளை விட கடுமையான கடுமையான உள் நிதி மற்றும் பணப்புழக்க இலக்குகளை பராமரித்தல்
- லாபத்தை அதிகரிக்க உகந்த மட்டங்களில் பணப்புழக்கத்தை பராமரித்தல்
- எதிர்கால வணிக விரிவாக்கத்திற்கு உகந்த செலவில் நிதியளித்தல்
- கடன் மதிப்பீடுகளை ஆதரித்தல்

உகந்த மட்டத்தில் பணப்புழக்கத்தை பராமரித்தல்

பிப்ரவரி 2019 அன்ட் பிளான்ஸ் மற்றும் சந்தை பணப்புழக்கத்தை பாதிக்கக்கூடிய பல்வேறு முன்னேற்றங்கள் ஆகியவற்றைக் கருத்தில் கொண்டு போதுமான அளவு பணப்புழக்கத்தை பராமரிக்க உறுதிபூண்டுள்ளது. பணப்புழக்க இடர் நிர்வாகத்திற்கான பொறுப்பு சொத்து மற்றும் பொறுப்புக் குழுவிடம் உள்ளது. சொத்து மற்றும் பொறுப்புக் குழுவால் நிர்ணயிக்கப்பட்ட அளவுகட்டுக்குள் தினசரி பணப்புழக்க மேலாண்மைக்கு கருவூலத் துறை பணிபுரிகிறது.

நிதி மற்றும் பணப்புழக்கத்தை நிர்வகிப்பதில் சொத்து மற்றும் பொறுப்புக் குழுவின் பங்கு

சொத்து மற்றும் பொறுப்புக் குழுவின் நோக்கம், நிறுவனத்திற்கு மிகவும் பொருத்தமான மூலோபாயத்தை வகுப்பதாகும், பின்வருவனவற்றைக் கணக்கில் எடுத்துக்கொள்வதன் மூலம் பொருத்தமான சொத்துக்கள் மற்றும் பொறுப்புகள் ஆகியவற்றின் அடிப்படையில்:

எதிர்காலத்தின் எதிர்்பாற்புகள் மற்றும் சாத்தியமான விளைவுகள்:

- போர்ட்/போலியோ கலவை
- பணப்புழக்க மேலாண்மை
- சொத்துக்களுக்கும் பொறுப்புகளுக்கும் இடையிலான முதிர்வு இடைவெளி
- லாபத்தின் மீதான வட்டி வீத உணர்திறன்
- அந்நிய செலாவணி வெளிப்பாடு
- கடன் மற்றும் வைப்பு தயாரிப்புகளின் விலை, மற்றும்
- இருப்புநிலை நடவடிக்கைகள்

வணிக விரிவாக்கத்திற்கான நிதி கிடைப்பதை உறுதி செய்வதற்கும், அன்றாட செயல்பாட்டு பணப்புழக்க கடமைகளை பூர்த்தி செய்வதற்கும் நிறுவனம் போதுமான அளவு பயன்படுத்தப்படாத வசதிகளை பராமரிக்கிறது. கூடுதலாக, நிறுவனம் பல நிதி நிறுவனங்களுடன் தற்செயலான நிதி ஏற்பாடுகளை கொண்டுள்ளது.

31 மார்ச் 2019 நிலவரப்படி பயன்படுத்தப்படாத நிதி வரிகள் பின்வருமாறு:

நிதி வகை பயன்படுத்தப்படாத தொகை	வகைப்படுத்தப்படாத தொகை ரூ. மில்லியன்
பண சந்தை கடன்கள்	5,000
குறுகிய கால கடன்கள்	9,885
மிகைப்பற்று வசதிகள்	2,500
நீண்ட கால கடன்கள்	2,000

கூடுதலாக, சொத்து மற்றும் பொறுப்புக் குழு கண்காணிப்பு விலை அல்லது வட்டி செலவு ஒதுக்கீட்டை கிளைகள் மற்றும் நிறுவனத்தின் பிற முக்கிய வணிக பிரிவுகளுக்கு மாற்றுகிறது. சொத்து மற்றும் பொறுப்புக் குழுவால் பரிந்துரைக்கப்பட்ட வருடாந்திர பயனுள்ள விகிதம் கிளை நடப்புக் கணக்கு இருப்புக்கு பயன்படுத்தப்படுகிறது. கிளைகள் அந்த விகிதங்களை நிலையான வைப்புகளின் AER விகிதங்களுடன் ஒப்பிட்டு, நிறுவனத்தின் மூலோபாயத்திற்கு ஏற்ப அதிக வைப்புகளை ஈர்க்கும் வகையில் செயல்படும் என்று எதிர்்பார்க்கப்படுகிறது.

→ சொத்து இலாகா மற்றும் நிதி தளத்தின் முதிர்ச்சிகளில் பொருந்தாத தன்மையைக் குறைத்தல்

வாடிக்கையாளர்களிடமிருந்து வைப்புத்தொகை அல்லது பிற வகையான கடன் மூலம் திரட்டப்பட்ட நிதியை கடன் வழங்குவதற்கான நிறுவனத்தின் முக்கிய வணிக நடவடிக்கைகள் முதிர்வு மாற்றத்தை உள்ளடக்கியது. இருப்பினும், சந்தையில் நடுத்தர மற்றும் நீண்டகால நிதி இல்லாததால், அதன் சொத்துக்கள் மற்றும் பொறுப்புகளின் முதிர்ச்சியை நிர்வகித்தல் மற்றும் அதன் விளைவாக வட்டி வீத ஆபத்து ஆகியவை நிறுவனத்திற்கு குறிப்பிடத்தக்க சவால்களை ஏற்படுத்துகின்றன.

இந்த அபாயத்தை நிவர்த்தி செய்வதற்கும், முதிர்ச்சி பொருந்தாத தன்மைகளை நிர்வகிப்பதற்கும் நிறுவனம் நிதி மற்றும் கடன் தரும் பக்கங்களில் சில முயற்சிகளை எடுத்துள்ளது. சிறுபான்மையினருக்கான சேமிப்புக் கணக்குகள் மற்றும் கடன் பத்திரங்களை வழங்குதல் போன்ற நீண்ட கால சேமிப்புக் கணக்குகளை ஊக்குவிக்கும் அதே வேளையில், “தங்கக் கடன்கள்” மற்றும் “பாஸ்ட் ட்ராக் கடன்கள்” போன்ற குறுகிய கால கடன் தயாரிப்புகளை அறிமுகப்படுத்துதல் சில எடுத்துக்காட்டுகள்.

31 மார்ச் 2019 நிலவரப்படி நிறுவனத்தின் சொத்துக்கள் மற்றும் பொறுப்புகள் பற்றிய முதிர்வு (நடப்பு/நடப்பு அல்லாத) பகுப்பாய்வு இந்த அறிக்கையின் 336 ஆம் பக்கத்தில் உள்ள நிதிநிலை அறிக்கைகளுக்கு குறிப்பு 55 இல் கொடுக்கப்பட்டுள்ளது.

→ வளர்ச்சி மற்றும் லாபத்திற்கான மூலதனத்தை நிர்வகித்தல்

இலங்கை மத்திய வங்கி, நிதி நிறுவனங்கள் குறைந்தபட்ச இருப்பு நிலை மற்றும் மூலதன போதுமான விகிதங்கள் ஆகியவற்றின் அடிப்படையில் போதுமான அளவு மூலதனத்தை பராமரிக்க வேண்டிய விதிகள் மற்றும் விதிமுறைகளை அறிவித்துள்ளன.

பெறுமான உருவாக்கச் செயற்பாடுகள்

செயலில் உள்ள நிறுவனத்தைப் பார்ப்பது

>> திறமையான வள பயன்பாட்டை ஊக்குவித்தல்

மூலதன மேலாண்மை நோக்கங்கள் —

- மூலதன நிர்வாகத்தில் நிறுவனத்தின் முக்கிய நோக்கங்கள் பின்வருமாறு:
- ஒழுங்குமுறை தேவைகளுக்கு இணங்குதல்
- லாபத்தை அதிகரிப்பதற்காக மூலதனத்தை திறம்பட ஒதுக்கீடு செய்வதன் மூலம் முதலீட்டாளர்களின் எதிர்பார்ப்புகளை பூர்த்தி செய்கிறது
- ஒழுங்குமுறை தேவைகளை விட கடுமையான உள் மூலதன இலக்குகளை பராமரித்தல்
- எதிர்கால வணிக விரிவாக்கத்தை ஆதரிக்கிறது
- கடன் மதிப்பீடுகளை ஆதரித்தல்
- புதிய கணக்கியல் தரங்களின் தாக்கத்தை தாங்கும் போது பாஸல் III மூலதன தேவைகளை பூர்த்தி செய்தல்

ஈவுத்தொகை கொள்கை —

நிறுவனம் கடந்த ஆண்டுகளில் ஒரு நிலையான ஈவுத்தொகை கொள்கையை பராமரித்து வருகிறது. எவ்வாறாயினும், எதிர்கால வளர்ச்சித் திட்டங்களை ஆதரிப்பதற்கான நிதிகளின் வளர்ந்து வரும் தேவைகளைப் பொறுத்தவரை, நிறுவனம் இந்த ஆண்டு அதன் ஈவுத்தொகைக் கொள்கையில் ஒரு முக்கியமான மாற்றத்தை ஏற்படுத்தியது. இதன் விளைவாக, 2018/19 ஆம் ஆண்டிற்கான வரவிருக்கும் இறுதி ஈவுத்தொகையை கடந்த காலங்களைப் போலவே பணம் செலுத்துவதற்குப் பதிலாக ஸ்கிரிப்ட் டிவிடெண்ட் வடிவத்தில் செலுத்த நிறுவனம் திட்டமிட்டுள்ளது, இதனால் மூலதன நிதிகள் அதிகரிக்கின்றன.

நிறுவனத்திற்குப் போதுமான மூலதனம் —

1 ஜூலை 2018 முதல் நடைமுறைக்கு வந்த 2018 ஆம் ஆண்டின் 3 ஆம் இலக்க நிதி வணிகச் சட்ட திசைகளில் குறிப்பிடப்பட்டுள்ளபடி மூலதன போதுமான அளவு திருத்தப்பட்டது. ஆயினும் கூட, உள் மூலதன இலக்குகளின் அடிப்படையில், நிறுவனம் கடந்த காலங்களில் தொடர்ந்து அதிக அளவு மூலதனத்தை பராமரித்து வருகிறது கீழே உள்ள அட்டவணையில் காட்டப்பட்டுள்ளபடி:

உள்ளவாரான	அடுக்கு 1 விகிதம்		மொத்த மூலதன விகிதம்	
	நிறுவனம் %	தேவை %	நிறுவனம் %	தேவை %
31 மார்ச் 2019	14.36	6.0	15.20	10.0
31 மார்ச் 2018	18.38	5.0	16.46	10.0
31 மார்ச் 2017	17.56	5.0	16.37	10.0
31 மார்ச் 2016	19.56	5.0	20.22	10.0
31 மார்ச் 2015	18.14	5.0	19.04	10.0

பாஸல் III தீர்மானங்கள் மற்றும் இலங்கை நிதி அறிக்கை தரநிலை 9 இன் தேவைகள் நிதி நிறுவனங்கள் அதிக அளவு ஒழுங்குமுறை மூலதனத்தைக் கொண்டிருப்பது அவசியமாகியது. இந்த தொழில்துறை அளவிலான விதிமுறைகளிலிருந்து வெளிவரும் அறிக்கையில் தேவைகளுக்கு ஏற்ப, இந்த விகிதங்கள் துறை முக்கிய மூலதனத்திற்கும், மொத்த இடர் எடையுள்ள மூலதன போதுமான விகிதங்கள் முறையே 9.9% மற்றும் 11.2% க்கும் மேலாக இருப்பதை மக்கள் பங்குதாரர்கள் அதன் பங்குதாரர்களுக்கு தெரிவிப்பதில் மகிழ்ச்சி அடைகிறார்கள்.

புதிய பணியாளர்கள் 492 பேர்

2017/18 - 240



பெறுமான உருவாக்கச் செயற்பாடுகள்

செயலில் உள்ள நிறுவனத்தைப் பார்ப்பது



பொறுப்பு வாய்ந்த நிர்வகிப்புக்கு உருக்கொடுத்தல்

பீப்பிள்ஸ் லீசிங் நிறுவனம் கடந்த 22 வருடங்களாக பொறுப்பு வாய்ந்ததும் உள்ளடக்கத்தன்மைமிக்கதுமான நிதிசார் சேவைகளை வழங்கும் வியாபார நடவடிக்கைகளில் ஈடுபட்டு வருகின்றது. எமது அக்கறையாளர்களினதும் சமூகத்தினதும் வாழ்க்கைக் கோலங்களை மாற்றியமைப்பதற்கான எமது அர்ப்பணிப்பை நாம் தொடர்ந்தும் மேற்கொண்டு வருகின்றோம். உலக மற்றும் மக்களுக்கான பொறுப்பு வாய்ந்த நிர்வகிப்பின் முக்கியத்துவத்தை ஆவலுடன் நமும் நிலையில், பீப்பிள்ஸ் லீசிங் நிறுவனமானது,

வாடிக்கையாளர்கள், வியாபாரப்பங்காளிகள், பணியாளர்கள் மற்றும் உள்ளூர் சமூகம் உள்ளிட்ட அதன் அக்கறையாளர்கள் மீது செல்வாக்கைச் செலுத்துவதில் கடின உழைப்பை மேற்கொண்டு வருகின்றது. அதனைச் செய்வதற்கென முழுப்பெறுமான சங்கிலித் தொடர்களில் செல்வாக்குச் செலுத்திவரும் அதேசமயம் நாம் சூழல் மீதான எமது தாக்கத்தைக் குறைத்துக்கொள்வதில் கூடுதல் கவனஞ்செலுத்தி வருகின்றோம். எமது கடின உழைப்பானது சுற்றடல் பாதுகாப்பு முறைகளைப் பின்பற்றும் வகையில் பசுமை உற்பத்திப் பொருள் ஊக்குவிப்பு அடங்கும்.

அக்கறையாளர்கள் மீதான எமது தாக்கம்



பேண்தகு அபிவிருத்தி இலக்குகளை நோக்கிய செயற்பாடுகளுக்குப் பங்களிப்புச் செய்தல்



நிலையான தொழில் குறித்த உள்ளடக்க ஏற்பாடு மற்றும் எளிதில் மேல் நோக்கி நகர்தலை ஊக்குவித்தல் ஊடாக பொருளாதார வளர்ச்சிக்கு ஆதரவளித்தல்.



உள்ளடக்க நிதிசார் சேவைகள் ஊடாக விவசாய உற்பத்தித் திறனையும் சிறிய அளவிலான உணவு உற்பத்தியாளர்களின் வருமானங்களையும் அதிகரித்தல்.



சுகாதார முறைமைகள் விடயத்தில் அதிகளவிலான வினைத்திறன் மிக்க நிதி வழங்கலையும் விருத்திபெற்ற சுகாதாரநிலை மற்றும் வைத்தியர்களை அதிகளவில் அணுகும் வாய்ப்பை வழங்குதல்



கல்விசார் புலமைப்பரிசில்களட, ஆசிரிய பயிற்சிப் பட்டறைகள் ஈடாசாலைக்கட்டடம் மற்றும் பாடசாலைகளுக்கான நிர் மற்றும் மின்சார வழங்கலிலான முன்னேற்றம் ஆகிய நடவடிக்கைகளில் முதலீடு செய்தல்.



புகை வெளியேற்றங்களைக் குறைத்து இசைவாகப் பணிகளை அதிகரிக்கும் புதுப்பிக்கத்தக்க சக்தி மற்றும் ஏனைய நடவடிக்கைகளை எடுப்பதில் மக்களை வழிப்படுத்தல்.



பேண்தகு அபிவிருத்தி இலக்குகளை அடைவதற்கு ஆதரவளிக்கும் வகையில், நிதிசார் வளங்களைப் பகிர்ந்து கொள்ளல்.

செயலில் உள்ள நிறுவனத்தைப் பார்ப்பது

பெறுமான உருவாக்கச் செயற்பாடுகள்

பொறுப்பான காரியதரிசிகளை உருவாக்குதல்

→ நெறிமுறைசார்பு திறந்த, மற்றும் வெளிப்படைத் தன்மை வியாபார சூழலை பராமரித்தல்

எமது வியாபாரத்தின் நீடித்து நிற்கும் தன்மையை உறுதி செய்வதற்கு, நாம் சட்டத்திலுள்ள வாசகங்களை மட்டுமல்லாது அதனது ஆன்மாவையும் பின்பற்றுகின்றோம். அதாவது, எமது ஊழியர்கள் மற்றும் ஏனைய பாத்தியதையுடையோருடன் தெளிவாக உரையாடப்படும் நிலையான பணி, மைய பெறுமதிகள், கொள்கைகள், நிலையான தந்திரோபாயம் மற்றும் நெறிமுறைகள் என்பவற்றின் மீது நாம் தங்கியிருக்கின்றோம். எதிர்கால பரம்பரைகள் மற்றும் இப்புவிவியின் நலனைக் கருத்திற் கொண்டு நிலையான வியாபாரமொன்றை உருவாக்குவதற்கும் புத்தாக்கத்துடனிருப்பதற்கும் ஊழியர்களின் உழைப்பை நெருங்கி நிர்ப்பணிக்கிறோம் மற்றும் சவால்களை எதிர்கொள்ளல் என்பவற்றின் மூலம் எமது ஊழியர்களின் அர்ப்பணிப்பு மற்றும் பங்களிப்பில் தங்கியிருக்கின்றோம்.

GRI 102-16

எமது மைய பெறுமதிகள்

எமது ஊழியர்கள் தங்களது பாத்திரத்தை நிறைவேற்றுவர் என்பதில் நாம் நம்பிக்கை வைத்திருக்கும் அதேவேளை, எமது ஊழியர்களுடன் சநளமுடைய ஆறு மைய பெறுமதிகளை அடையாளம் கண்டுள்ளோம்.

எமது நிலையான பணி

தரமான கடனூடாக மக்களின் வாழ்க்கைத் தரத்தை மேம்படுத்தவும் நிதிச் சேவைகள் வழங்குநர் உட்பட மிகுந்த யனஅசைநன நம்பிக்கைக்குரியவராக இருத்தல்.

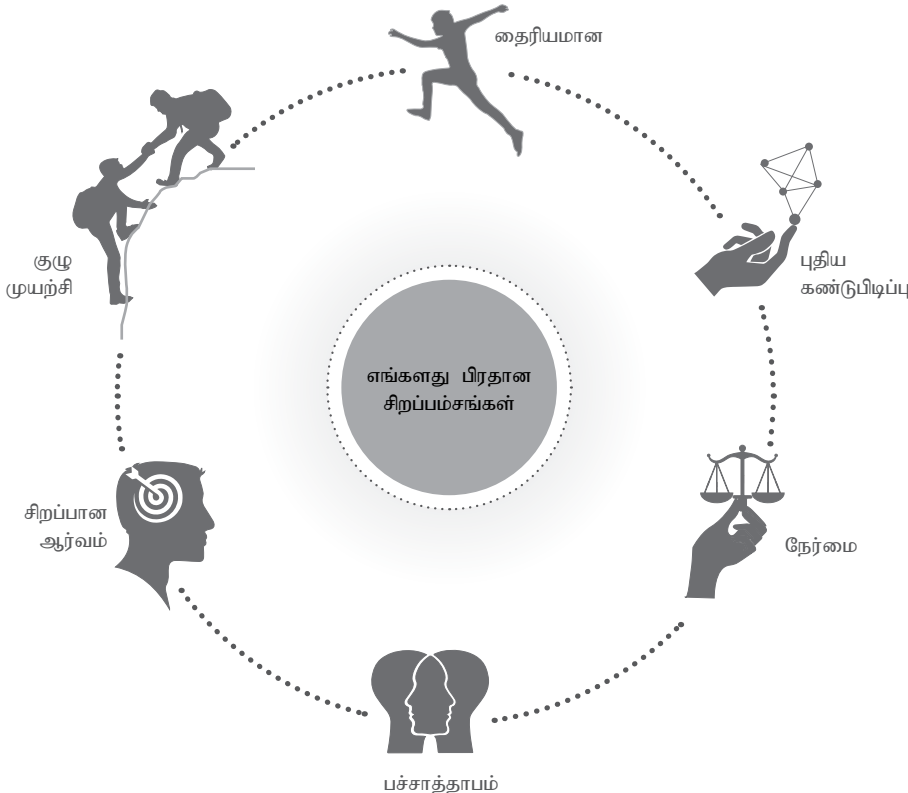
→ சிறந்த கூட்டிணை ஆளுகை நடைமுறைகளை முகாமைத்துவம் செய்தல்

கூட்டிணை ஆளுகையை பிரயோகித்தல் நிதிச் சேவைகள் நிறுவனத்திற்கு மிகவும் முக்கியமானவொன்றாகும். இதன்காரணமாக, நிதி நிறுவனங்கள் உலகின் மிக உயர் நெறிமுறை கொண்ட நிறுவனங்களாகின்றன. பாக்கியதையுடையோர் கூட்டிணை ஆளுகையின் தாக்கத்தை பாராட்டத் தொடங்கியுள்ளனர்.

ஆளுகை கட்டமைப்புக்கள், செய்முறைகள், முறைகள், மற்றும் கொள்கை கட்டமைப்பு என்பனவற்றை உள்ளடக்கிய கூட்டிணை ஆளுகை கட்டமைப்பை அடிப்படையாகக் கொண்டு எமது இயக்குநர் சபை, பணிமூப்பு முகாமைத்துவக் குழுக்கள் மற்றும் ஒவ்வொரு ஊழியரும் முக்கியமான பாத்திரத்தை வகிக்கின்றனர். கூட்டிணை ஆளுகை கட்டமைப்பு ஆனது பின்வரும் பிரதான அடிப்படைகளைக் கொண்டுள்ளது:

- (அ) சட்டம் மற்றும் வணிக சட்டத்தினுடனான இசைவு
- (ஆ) ஊழியர்கள் மற்றும் வியாபார பங்குடமையாளர்களுடன் நியாயமாக நடந்து கொள்ளல்
- (இ) நாம் இயங்கும் சூழல் மற்றும் சமுதாயம் தொடர்பிலான பொறுப்பு
- (ஈ) இயக்க நடைமுறைகளில் நேர்மை இருக்கிணைவு, மற்றும் வியாபார விழுமியங்கள்

மேலதிக விபரங்களுக்கு கூட்டிணைவு ஆளுகை பக்கம் 38 ஐ பார்க்க.



பெறுமான உருவாக்கச் செயற்பாடுகள்

செயலில் உள்ள நிறுவனத்தைப் பார்ப்பது

>> பொறுப்பான காரியதரிசீகளை உருவாக்குதல்

எமது வியாபார தொழிற்பாட்டுக் காலம் முழுவதும் பேண்தகு நிலையை பதியவைத்தல்

பின்வரும் பிரதான தூண்டுதல் காரணிகள் பீப்பிள்ஸ் லீசிங் நிறுவனத்தை எமது முழு வியாபார தொழிற்பாடுகளிலும் நிலைப்படுத்தலைப்பதிய வைக்க இயலச் செய்கின்றது.



நீடித்தலுக்கான எங்கள் அணுகுமுறை உங்களுடன் முன்னுரிமை பெற்ற பங்குதாரர்களுடன் ஆண்டு முழுவதும் ஈடுபடுவதன் மூலம் வடிவமைக்கப்பட்டுள்ளது. நாங்கள் எங்கள் ஒவ்வொரு பங்குதாரர்களுடனும் வலுவான உறவுகளை வளர்த்துக் கொள்கிறோம், மேலும் ஒரு பொறுப்புள்ள கார்போரேட் குழுமகனாக செயல்படுவதற்கான அவர்களின் வெண்டுகோள்களுக்கு பதில் அளிக்கின்றோம்.

1. வலுவான வாடிக்கையாளர் உறவுகள் - டிஜிட்டல் வசதியுடன் இணைக்கப்பட்ட வழக்கப்படுத்தப்பட்ட பெறுமதிசேர் பேண்தகு நிதி வசதியை வழங்குதல்.
2. வலுவான வியாபாரப் பங்காளர் உறவுகள் - எமது வாடிக்கையாளர்களுக்கான அதிசிறந்த பெறுமானத்தை வழங்கும் பொருட்டு வியாபாரப் பங்காளர்களுடன் வலுவான உறவுகளைப் பேணுதல்.
3. வலுவான பணியாளர் உறவுகள் - பாதுகாப்பான, மரியாதைமிக்க மற்றும் முற்போக்கான பணியிடமொன்றை உருவாக்குதல்
4. வலுவான சமூக உறவுகள் - கம்பனி சமூகம்சார் பொறுப்பை (CSR) அடைவதன்மூலம் உள்நாட்டு சமூகங்களை வலுப்பெற வைத்தல்.
5. வலுவான சூழல்சார் பிரச்சினை - பொறுப்பு வாய்ந்த கடன் வழங்கல் மூலம் காபன் அடிச்சுவட்டைக் குறைத்தல் மற்றும் காலநிலை மாற்றத்தை சமனப்படுத்தல்.

GRI 419-1

அக்கறையாளர் குழுக்களிடையே நிலைப்படுத்தலை ஒருமுகப்படுத்தல்

நாம் மக்களின், வியாபார நிறுவனங்களின் மற்றும் சமூகங்களின் நிதிசார் சேமநலனைப் பத்திரப்படுத்தும் மற்றும் மிகுதிப்படுத்தும் வியாபாரத்தில் ஈடுபட்டுவருகின்றோம். ஆகையால், பீப்பிள்ஸ் லீசிங் நிறுவனத்தைப் பொறுத்தவரையில் நிலைப்படுத்தல் என்பது வெறுமனே இணங்கியொழுக்கலுக்கு அப்பால் விரிந்து செல்வதுடன், உண்மையில் ஒருமுகப்படுத்தப்பட்டு வருகின்றதெனலாம்.

2018/19 கால கட்டத்தில் சமூக மற்றும் பொருளாதார விதிமுறை இணக்கப்பாட்டினை மீறியதாக அறிக்கையிடப்பட வில்லை.

நிலைப்படுத்தல் அணுகுமுறை

நிலைப்படுத்தலரானது எமது கம்பனி மூலோபாயத்தில் பதியவைக்கப்படுவதுடன் நாம் எமது தாக்கத்தினை நிதிசார் செயலாற்றுகைக்கு அப்பால் அளவிட்டுவருகின்றோம் எமது காபன் அடிச்சுவட்டை தினைத்திறன் விருத்தியை மனதிற்கொண்டே நாம் அளவிடுவதுடன் தொழிற்படுவதற்கான சமூகம்சார் அனுமதியை எமக்கு உறுதிப்படுத்தும் உள்ளூர் சமூகங்கள் மற்றும் சூழல் மீது நாடகமான முறையில் தாக்கத்தை ஏற்படுத்தி அவற்றுக்கு வலுவூட்டும் முன்னெடுப்புக்களையும் நடைமுறைப்படுத்திவருகின்றோம். நிலைப்படுத்தலை எமது வியாபார செயல்முறைகள் அனைத்திலும், எமது போட்டித்தன்மைமிக்க அணுகுமுறைகள் மீது கட்டியெழுப்புவதன் மூலம் மேலும் ஒருமுகப்படுத்த முடியும். தற்போது நடைமுறைப்படுத்தப்பட்டு வரும் சூழல்சார் சமூக முகாமைத்துவ முறைமை (ESMS)

மற்றும் முீஐ களை அமைத்தல் ஆகியன சூழல் சமூக ஆளுகை (ESG) மீதான முீஐ களை சிறந்த முறையில் பின்பற்றிச் செல்வகளை முன்னெடுக்கும். இத்தகைய முன்னெடுப்புக்கள் பீப்பிள்ஸ் லீசிங் நிறுவன நிலையான செயலாற்றுகையை பயனுறுதிமிக்க வகையில் நடைமுறைப்படுத்தவும், கண்காணிக்கவும், மதிப்பீடு செய்யவும் பங்களிப்புச் செய்யும்.

நிலைப்படுத்தலுக்கான எமது அணுகுமுறையானது, நாம் முன்னுரிமை அளித்துவரும் அக்கறையாளர்களுடன் சேர்ந்து வருடம் முழுவதுமான ஈடுபாட்டின் மூலம் உருவாக்கப்பட்டு வருகின்றது. பொறுப்பு வாய்ந்த கம்பனியொன்றாகத் தொழிற்படும் பொருட்டு நாம் எமது அக்கறையாளர்கள் ஒவ்வொருவருடனும் வலுவான உறவைக் கட்டியெழுப்புவதுடன் அவர்தம் பிரச்சினைகளுக்குத் தீர்வு கண்டும் வருகின்றோம்.

செயலில் உள்ள நிறுவனத்தைப் பார்ப்பது

பெறுமான உருவாக்கச் செயற்பாடுகள் பொறுப்பான காரியதரிசிகளை உருவாக்குதல் <<

நமது

வாடிக்கையாளர்கள்



வாடிக்கையாளரின் வாழ்க்கையில் ஒவ்வொரு தனிப்பட்ட மற்றும் வணிக மைல்கல்லுக்கும் பொறுப்பான, உள்ளடக்கிய மற்றும் நிலையான நிதி தீர்வுகளை நாங்கள் வழங்குகிறோம், வாழ்வாதாரங்களை மேம்படுத்தவும் வாழ்க்கைத் தரத்தை மேம்படுத்தவும் உதவுகிறோம். எங்கள் மக்கள் பரிவுணர்வுடன் இருக்கிறார்கள், எங்கள் வாடிக்கையாளர்களுக்கு அவர்களின் நிதிகளை நிர்வகிக்கவும், தங்கள் வணிகங்களை நிர்ணயிக்கப்பட்ட விதிமுறைகளுக்கு உட்பட்டு விரிவுபடுத்தவும் உதவவும் உதவுகிறார்கள். எங்கள் இருப்பை விரிவுபடுத்துவதற்கும் அதிக அணுகலை வழங்குவதற்கும் நாங்கள் தொடர்ந்து புதிய வழிகளைத் தேடுகிறோம். எங்கள் ஞானம் மற்றும் கார்ப்பரேட் வாடிக்கையாளர்கள் தொடர்பாக விவேகமான நிதி நிர்வாகத்திற்காக நாங்கள் வாதிகிறோம்

எங்கள் வணிக கூட்டாளர்கள்



நாட்டின் சட்டம், தொழில் விதிகள் மற்றும் ஒழுங்குமுறைகள் மற்றும் வணிக நெறிமுறைகளை நாங்கள் மதிக்கிறோம், நல்ல கார்ப்பரேட் நிர்வாகத்தின் கொள்கைகளுக்கு ஏற்ப எங்கள் செயல்பாடுகளை நடத்துகிறோம். நாங்கள் பொறுப்புடன் செயல்படுகிறோம், நிலையான வளர்ச்சிக்கான எங்கள் குறிக்கோள்களை நிறைவேற்றுவதற்காக ஒத்த எண்ணம் கொண்ட தனிநபர்கள் மற்றும் நிறுவனங்களுடன் பரஸ்பர நன்மை பயக்கும் வணிக உறவுகளை உருவாக்குகிறோம்.

நமது நிறுவனத்தில் பணி புரிபவர்கள்



நாங்கள் ஒரு பாதுகாப்பான, ஒழுக்கமான மற்றும் அனைத்தையும் உள்ளடக்கிய வேலை இடத்தை வழங்குகிறோம். நம்முடையது ஒரு நெறிமுறைகள் தலைமையிலான கார்ப்பரேட் கலாச்சாரமாகும். இது எங்கள் மக்களுக்கு அவர்களின் சிறந்தவற்றை வழங்க ஊக்குவிக்கிறது மற்றும் அவர்களின் மனித உரிமைகளை பாதுகாப்பாக பாதுகாப்பதன் மூலமும், ஆரோக்கியமான வேலை-வாழ்க்கை சமநிலையை வழங்குவதன் மூலமும், அவர்களின் தொடர்ச்சியான பயிற்சி மற்றும் மேம்பாடு மற்றும் தொழில் முன்னேற்றத்தில் முதலீடு செய்வதன் மூலமும் அவர்களுக்கு அதிகாரம் அளிக்கிறது. எங்கள் பணியாளர்களின் பன்முகத்தன்மை எங்கள் வாடிக்கையாளர் இலாகாவின் பரந்த அளவோடு பொருந்துகிறது என்பதை உறுதிசெய்து உள்ளூர் மூலமாக வேலை வாய்ப்புகளையும் நாங்கள் வழங்குகிறோம்.

எங்கள் உள்ளூர்



சமுதாயத்தில் எங்கள் செயல்பாட்டு தாக்கத்தை நாங்கள் புரிந்துகொள்கிறோம் மற்றும் உள்ளூர் சமூகங்களுக்கு எந்தவொரு எதிர்மறையான தாக்கத்தையும் குறைக்க உறுதிபூண்டுள்ளோம். ஒத்த எண்ணம் கொண்ட நிறுவனங்களுடன் கூட்டு சேர்ந்து உள்ளூர் சமூகங்களை மேம்படுத்த எங்கள் வளங்கள், நிபுணத்துவம் மற்றும் தன்னார்வ மனப்பான்மையை நாங்கள் திரட்டுகிறோம். நாங்கள் செயல்படும் சமூகங்களுக்கான எங்கள் பொறுப்புகளை நிறைவேற்றுவதன் மூலம் நம்பகமான மற்றும் போற்றப்பட்ட கார்ப்பரேட் குடிமகனாக இருக்க முயற்சிக்கிறோம்.

நமது சூழல்



எங்கள் செயல்பாடுகளின் தன்மை சமூகம் அல்லது சுற்றுச்சூழலில் குறிப்பிடத்தக்க அல்லது நேரடி எதிர்மறையான தாக்கத்தை ஏற்படுத்தாது. அப்படியிருந்தும், பொறுப்புடன் கடன் வழங்குவதன் மூலமும், நிலையான நிதியத்தை மேம்படுத்துவதன் மூலமும் எங்கள் மறைமுக தாக்கம் குறைவாக இருப்பதை உறுதிசெய்கிறோம். ஒரு நிலையான வணிகத்தை மேம்படுத்துவதில் தொடர்ச்சியான முன்னேற்றத்திற்காக எங்கள் வளங்கள், நிபுணத்துவம் மற்றும் எங்கள் மக்களின் தன்னார்வ மனப்பான்மையையும் நாங்கள் திரட்டுகிறோம். எங்கள் கார்ப்பன் தடம் குறைத்தல், பசுமை நடவடிக்கைகளை இயக்குதல், நிலையான நிதிகளை ஊக்குவித்தல் மற்றும் சுற்றுச்சூழலைப் பாதுகாக்க பசுமை உணர்வுள்ள நிறுவனங்களுடன் கூட்டு சேருவதில் நாங்கள் கவனம் செலுத்துகிறோம்.

ஐக்கிய நாடுகள் சபையின் நிலையான அபிவிருத்தி இலக்குகளில் உறுதியாக உள்ளது

ஐக்கிய நாடுகள் சபையால் அறிவிக்கப்பட்ட 17 நிலையான அபிவிருத்தி இலக்குகளுக்கு ஆதரவாக, எங்களது நிலையான மூலோபாயத்திற்கு நிலையான அபிவிருத்தி இலக்குகளின் பொருத்தத்தை நாங்கள் மதிப்பாய்வு செய்துள்ளோம், அவற்றை எங்கள் நிலைத்தன்மை கட்டமைப்போடு இணைத்துள்ளோம். அதன்படி, எங்கள் ஊழியர்கள் குறிக்கோள்களைப் பற்றி பயிற்றுவிக்கப்படுகிறார்கள் மற்றும் முக்கிய செயல்திறன் குறிகாட்டிகள் அமைக்கப்படுகின்றன, அளவிடப்படுகின்றன மற்றும் அறிக்கையிடப்படுகின்றன.

→ நிலையான பகிர்வு மதிப்பை உருவாக்க தேசிய மற்றும் உள்ளூர் சமூக முன்னுரிமைகள் குறித்து உரையாற்றுவதல்

குறைந்துவரும் வளங்கள் மற்றும் புவி வெப்பமடைதல் முதல் வேலையின்மை வரை, அதிகரித்துவரும் நுகர்வு அளவோடு பொருந்தக்கூடிய வளர்ந்து வரும் மக்கள் தொகை உலகளவில் மற்றும் உள்நாட்டில் பொருளாதார, சமூக மற்றும் சுற்றுச்சூழல் சவால்களின் வரம்பை ஏற்படுத்தியுள்ளது. தேசத்திற்கான எங்கள் பங்களிப்பாக, பீபள்ளி லீசிங் என்பது நிதி உள்ளடக்கம் வழங்குவதன் மூலம் வருமான சமத்துவமின்மையைக் குறைக்க உறுதிபூண்டுள்ளது. அவ்வாறு செய்யும்போது, பின்வரும் நிலையான அபிவிருத்தி இலக்குகளின் முன்னேற்றத்திற்கு நாங்கள் பங்களிக்கிறோம்.

பெறுமான உருவாக்கச் செயற்பாடுகள்

>> பொறுப்பான காரியதரிசிகளை உருவாக்குதல்

செயலில் உள்ள நிறுவனத்தைப் பார்ப்பது


ஐக்கிய நாடுகள் பேண்தகு அபிவிருத்தி இலக்குகளை நோக்கிய செயற்பாடுகளுக்கான எமது பிரதான பங்களிப்பு

மூலாதாரம் (நேரடி)

வாழ்வாதாரங்களுக்கு ஆதரவளிப்பதற்கான நிதிசார் உதவியை வழங்கி, அதன் மூலமாக அவர்களின் வாழ்க்கைத் தரங்களை உயர்த்தும் பொருட்டு, நாம் நுண் தெழில் முயற்சியாளர்கள் மற்றும் சிறிய மற்றும் நடுத்தர வியாபார நிறுவனங்கள் நிதிசார் உள்ளடக்கம், மற்றும் இலக்குகளை அடைவதற்கு ஆதரவளித்து வருகின்றோம்.



நாம் எமது பணியாளர்களின் தொழில்சார் மற்றும் தனிநபர் சேமனலனில் முதலீடு செய்தும் நியாயமான வேதனம் மற்றும் ஏனைய நன்மைகளை வழங்கியும் அவர்களுக்கென மரியாதையான பணிச் சூழலொன்றை வழங்குவருகின்றோம். எதிர்காலத்தில் பணிசெய்யத் தயாரான பணியாளர் தளமொன்றை உருவாக்கவும் முதலீடு செய்கின்றோம். உள்நாட்டில் எமது பதவியணியினர் மூலம், டதொழில்வாய்ப்புக்களை உருவாக்குவதன் மூலம் நாம் பிராந்திய அபிவிருத்திக்கு ஆதரவளித்துவருகின்றோம்.



பிரதான- மல்லா (நேரடியான)

நிதிசார் திட்டமிடல் மற்றும் உபகரணச் சேமிப்பு ஆகியவற்றின் முக்கியத்துவம் பற்றி அறிவூட்டியும் நிதிசார் எழுத்தறிவை மேம்படுத்தியும் வருகின்றோம். அத்துடன், உட்கட்டமைப்பைக் கற்றல், கல்விச்சேவை வழங்குநர்களின் தரத்தை அமேம்படுத்தல், தகுதியுள்ளோருக்கு புலமைப்பரிசீலகளை வழங்குதல் ஆகிய செயற்பாடுகளை தரமுயர்த்துவதன் மூலம் நாம் முன் பிள்ளைப் பருவ அபிவிருத்தி பாடசாலைக் கல்வி ஆகியவற்றுக்கும் ஆதரவளித்து வருகின்றோம்.



அரசு, அரசல்லா அமைப்புகள், பெருநிறுவனங்கள், சமூக அமைப்புகள் மற்றும் வேறுபட்ட அமைப்புகளுடன் நாங்கள் தொடர்புகளை கொண்டிருக்கின்றோம், இதனூடாக ஊளுசு திட்டங்களின் மூலம் எங்களது நிதி சேவைகளை வழங்குவதற்கு எதுவாக அமைகின்றது



நுண்தொழில் முயற்சியாளர்கள் மற்றும் சிறிய மற்றும் நடுத்தர வியாபார நிறுவனங்கள் தமது இலக்குகளை அடைய பிரதானமாக, தமது வாழ்வாதாரங்களை மேம்படுத்திக் கொள்ளும் வகையில் நாம் அவர்களின் வாழ்க்கைத்தரத்தை மேம்படுத்தி வருகின்றோம்.

பிரதான (மறைமுக)



நாம் கிளை வலையமைப்பு மற்றும் டிஜிட்டல் பீடங்கள் ஊடாக, வாடிக்கையாளர்களுக்கும் இலக்கு வைக்கப்பட்ட நிகழ்ச்சித் திட்டங்களுக்கும் சேவையாற்றும்போது நிதிசார் உள்ளடக்கத்திற்கு ஆதரவளித்தும் நிதிசார் அறிவை அதிகரித்தும் நாடு தழுவிய எமது தொழிற்பாட்டு அடிச்சுவட்டை மிகுதிப்படத்த தொடர்ந்தும் பாடுபட்டுவருகின்றோம்.



எமது வாடிக்கையாளர்களுக்கு காலநிலை நட்புறவு விருப்பத் தேர்வுகளை வழங்கும் முகமாக, நாம் பசுமையான நிதி வசதிகளை வழங்குகின்றோம். இவற்றில், பசுமையான வாகனங்களை ஊக்குவிக்கும் நிதி உறுதியான Eco-Lease மற்றும் சூழல் நட்புறவு சார்ந்த வியாபாரங்களை மேம்படுத்தும் வகையில் சிறிய மற்றும் நடுத்தர வியாபார நிறுவனங்களுக்கான சலுகை அடிப்படையிலான நிதி வசதியளித்தலான E-Friends 2 ஆகியவை அடங்கும். குறைந்தளவிலான காபன் அடிச்சுவடு மற்றும் நீண்ட கால மரநடுகை முன்னெடுப்புக்களுக்கான எமது அர்ப்பணிப்பு புர்பு புகைப்பரிசோதனைகளுக்கும் அதன் பயனாக, பூகோள வெப்பமடைதலைக் குறைப்பதற்கும் பங்களிப்புச் செய்கின்றன.



பசுமை தொழில்நுட்பம் மற்றும் டிஜிட்டல் நிதி சேவைகளில் குறைந்த ஆற்றல் மற்றும் குறைந்த காகித பயன்பாட்டை நோக்கி நாங்கள் தொடர்ந்து முதலீடு செய்கிறோம். உற்பத்தி சாரா காகித அடிப்படையிலான செயல்முறைகளையும் நாங்கள் அகற்றி, வழக்கமான கழிவுகள் மற்றும் மின்னணு கழிவுகளை பொறுப்புடன் அப்பற்படுத்துகிறோம்.

செயலில் உள்ள நிறுவனத்தைப் பார்ப்பது

பெறுமான உருவாக்கச் செயற்பாடுகள் பொறுப்பான காரியதரிசீகளை உருவாக்குதல் <<

நிறுவனத்தின் சமூக பொறுப்பை மீறுவதற்கான எங்கள் உத்தி

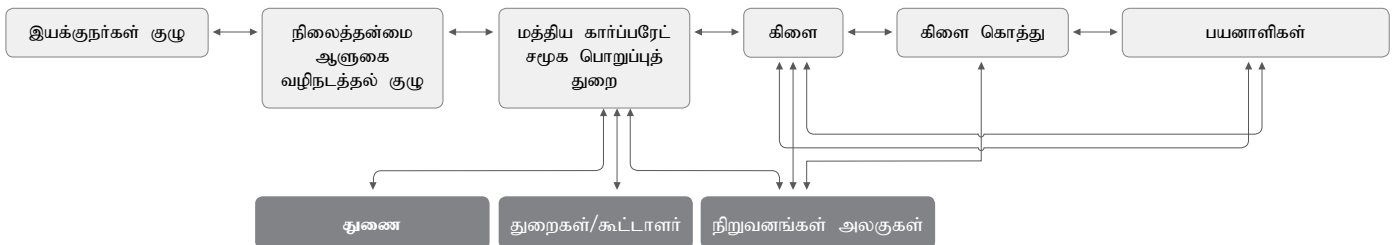
எங்கள் நிலைத்தன்மைக் கொள்கையால் வழிநடத்தப்படும், பீப்ளஸ் லீஸிங் என்பது எங்கள் சமூக நிறுவன பொறுப்பின் மூலம் உள்ளடக்கிய நிதிக்கு அப்பால் உள்ளூர் சமூகங்களின் வாழ்க்கையைத் தொடுவதற்கு அர்ப்பணிக்கப்பட்டுள்ளது. மதிப்பை உருவாக்கும் அதே வேளையில் வணிக வெற்றியை அடைய கார்ப்பரேட் சமூக பொறுப்புணர்வு மூலம் எங்கள் வணிக இலக்குகளை சமூக மற்றும் சுற்றுச்சூழல் கருத்தாய்வுகளுடன் ஒருங்கிணைக்கிறோம். டி.ஜி.எம். - மார்க்கெட்டிங் மேற்பார்வையிடுவதால், மூலோபாய கார்ப்பரேட் சமூக பொறுப்புணர்வு மற்றும் தொண்டு முயற்சிகள் இரண்டையும் நாங்கள் மூலோபாய ரீதியில் செயல்படுத்துகிறோம், இது பயனுள்ள வகையில் செயல்படுகிறது மற்றும் உள்ளூர் சமூகத்திற்கும் சுற்றுச்சூழலுக்கும் உண்மையான தாக்கத்தையும் அளவிடக்கூடிய பங்களிப்பையும் செய்கிறது.

தலைமை நிர்வாக அதிகாரி/பொது மேலாளர் மற்றும் அந்தந்த செயல்பாட்டு மற்றும் செயல்பாட்டுத் தலைவர்கள், முன்னணியில் இருப்பவர்கள் மற்றும் நிலைத்தன்மையின் செயல்திறனை மதிப்பாய்வு செய்யும் எங்கள் நிலைத்தன்மை ஆளுகை வழிநடத்தல் குழு. இயக்குநர்கள் குழுவால் நியமிக்கப்பட்ட, பீப்ளஸ் லீஸிங் அதன் குறுகிய மற்றும் நடுத்தர கால நோக்கங்களையும், கார்ப்பரேட் சமூக பொறுப்புணர்வு தொடர்பாக நிர்ணயிக்கப்பட்ட இலக்குகளையும் பூர்த்தி செய்வதை உறுதிசெய்யும் பொறுப்பு அவர்களுக்கு ஒப்படைக்கப்பட்டுள்ளது.

கார்ப்பரேட் சமூக பொறுப்புணர்வை நிறுவனமயமாக்குதல்

டி.ஜி.எம் - மார்க்கெட்டிங் மேற்பார்வையில், கார்ப்பரேட் சமூக பொறுப்புணர்வு செயல்பாடு நான்கு முழுநேர ஊழியர்களைக் கொண்ட கார்ப்பரேட் சமூக பொறுப்புத் துறை என மையப்படுத்தப்பட்டுள்ளது. பிராந்திய ரீதியில் இந்த முயற்சிகள் எங்கள் கிளை வலையமைப்பின் தலைவர்களால் முன்னெடுக்கப்படுகின்றன. கார்ப்பரேட் சமூக பொறுப்புணர்வு/நிலைத்தன்மை முயற்சிகள் நிறுவனம் முழுவதும் திறம்பட மற்றும் தாக்கத்துடன் செயல்படுத்தப்படுகின்றன என்பதை உறுதிப்படுத்த பீப்ளஸ் லீஸிங் பயனுள்ள உள் அமைப்புகள் மற்றும் செயல்முறைகளைப் பெற்றுள்ளது.

சமூக பொறுப்புணர்வு செயல்பாட்டின் அமைப்பு



கண்காணிப்பு மற்றும் மதிப்பீடு கிளை மட்டத்திலும், மையமாகவும், மூன்றாம் தரப்பினரின் சுயாதீன தாக்க மதிப்பீடுகள் மூலமாகவும் நடைபெறுகிறது. இந்த முயற்சிகளின் வெற்றிக்கு முக்கியமானது கிளை வலையமைப்பு முழுவதும் பணியாளர்களின் படைப்பாற்றல், திறன்கள் மற்றும் செயலில் தன்னார்வத் தொண்டு. இந்த முயற்சிகளை அளவிடுவதற்கும் தீவு முழுவதும் திறம்பட செயல்படுத்தப்படுவதை உறுதி செய்வதற்கும் நிறுவன கூட்டாண்மைகளை நாங்கள் உருவாக்குகிறோம்.

GRI 203-1 GRI 203-2 GRI 413-1 GRI 413-2

கார்ப்பரேட் சமூக பொறுப்புணர்வுக்கான முதலீடு

ஒரு பொறுப்பான நிதிச் சேவை வழங்குநராக, நிலையான நிதியத்தை மேம்படுத்துவதற்கான எங்கள் பிரதான பொறுப்பையும், சமூகத்தின் தேவைகளைப் பூர்த்திசெய்யும்போது நேர்மறையான தாக்கத்தை ஏற்படுத்துவதற்கான நமது பங்களையும், எதிர்காலத்திற்கு ஏற்றதாகவும், பொருந்தக்கூடியதாகவும் புரிந்துகொள்கிறோம்.

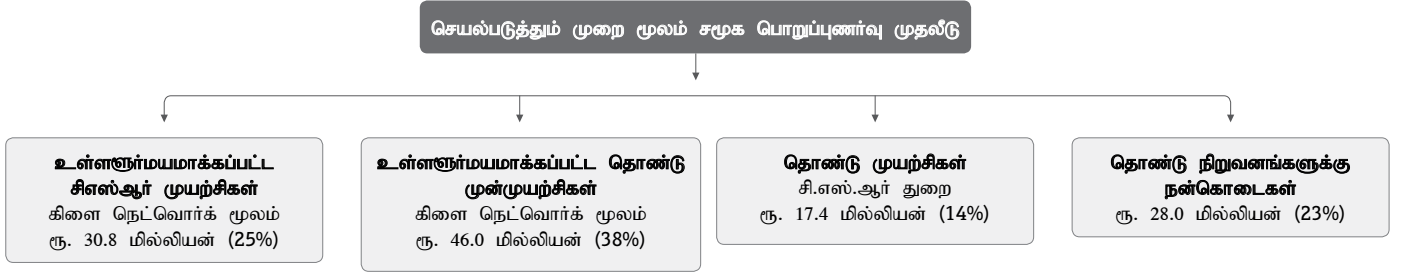
அதேபோல், எங்கள் கிளை நெட்வொர்க் மற்றும் தலைமை அலுவலகத்தில் உள்ள கார்ப்பரேட் சோஷியல் ரெஸ்பான்சிபிலிட்டி திணைக்களம் வழியாக எங்கள் தொழில்முறை நிர்வாக திறன்கள் மற்றும் வளங்களை நாங்கள் கொண்டு வருகிறோம். வாரியம் தொடர்பான முன்முயற்சிகளின் முன்னேற்றம் குறித்த முதன்மை திட்டங்கள் மற்றும் அறிக்கைகளின் தாக்கத்தையும் திணைக்களம் கண்காணிக்கிறது.

2014/15 முதல், நிகர லாபத்தில் 2.5% கார்ப்பரேட் சமூக பொறுப்புணர்வு முயற்சிகளுக்கு ஒதுக்குகிறோம். மதிப்பாய்வு செய்யப்பட்ட ஆண்டில், மொத்தம் உள்ளூர் சமூகங்கள் மற்றும் சுற்றுச்சூழலில் 122.23 மில்லியன் முந்தைய ஆண்டு 101.53 மில்லியன். வரிக்குப் பின் இலாபத்தின் சதவீதமாக இது 2.76% ஆக இருந்தது. முந்தைய ஆண்டில் 161,991 பயனாளிகளுக்கு 167 இலிருந்து சுமார் 62,370 பயனாளிகளுக்காக 155 சமூக அடிப்படையிலான முயற்சிகளை நாங்கள் நடத்தினோம். எங்கள் ஊழியர்கள் மொத்தம் 6,693 மணிநேர தன்னார்வ நேரங்களை பங்களித்தனர், இது முந்தைய ஆண்டின் 5,800 மணிநேரத்திலிருந்து. எந்தவொரு அரசியல் கட்சிக்கும் நாங்கள் எந்த நிதி பங்களிப்பையும் வழங்கவில்லை. உள்ளூர் சமூகங்களில் குறிப்பிடத்தக்க உண்மையான மற்றும் சாத்தியமான எதிர்மறையான தாக்கங்களைக் கொண்ட செயல்பாடுகள் எதுவும் இல்லை.

பெறுமான உருவாக்கச் செயற்பாடுகள்

செயலில் உள்ள நிறுவனத்தைப் பார்ப்பது

>> பொறுப்பான காரியதரிசீகளை உருவாக்குதல்



	2018/19	2017/18
ஒட்டுமொத்தம்		
உள்ளூர் சமூகங்களுக்கான முதலீடு (ரூ. மில்லியன்)	120.29	99.33
பயனாளிகள் (எண்.)	தோராயமாக	161,991
	அறிவிக்கப்பட்டது	
	62,370	
நிறுவன வளர்ச்சி மற்றும் நிதி கல்வியறிவு கட்டிடம்		
நிறுவன மேம்பாட்டுக்கான முயற்சிகள் (எண்)	22	4
தொழில்முனைவோர் பயிற்சி பெற்ற - படித்தவர்கள் (எண்)	1,710	207
தொழில் முனைவோர் மேம்பாட்டுக்கான மொத்த முதலீடு (ரூ. மில்லியன்)	8.15	10.31
சாலை பாதுகாப்பை ஊக்குவித்தல் மற்றும் விபத்துக்குப் பிந்தைய பராமரிப்பை மேம்படுத்துதல்		
சாலை பாதுகாப்பு தொடர்பான முயற்சிகள் (எண்)	21	5
சாலைப் பாதுகாப்பு குறித்து படித்த பங்குதாரர்கள் (எண்)	5,500	1,636
சாலை பாதுகாப்புக்கான மொத்த முதலீடு (ரூ. மில்லியன்)	3.83	11.95
கல்வியை மேம்படுத்துதல் மற்றும் குழந்தை பருவ வளர்ச்சி மற்றும் கவனிப்பில் முதலீடு செய்யுங்கள்		
குழந்தை பருவ வளர்ச்சியின் முயற்சிகள் (எண்)	118	98
ஆரம்பகால குழந்தை பருவ மேம்பாட்டு மையத்தை மேம்படுத்துவதற்கான முதலீடு (ரூ. மில்லியன்)	8.73	6.34
பள்ளி கல்வி மேம்பாடு குறித்த முயற்சிகள் (எண்)	8	19
பள்ளி கல்வி மேம்பாட்டுக்கான முதலீடு (ரூ. மில்லியன்)	8.71	குறிப்பாக கண்காணிக்கப்படவில்லை
உதவித்தொகை முதலீடு (ரூ. மில்லியன்)	17.99	7.55
உதவித்தொகை மூலம் தனிநபர்கள் பயனடைந்தனர் (எண்)	1,077	851
கல்வி மற்றும் குழந்தை பருவ வளர்ச்சிக்கான மொத்த முதலீடு (ரூ. மில்லியன்)	11.94	36.24
உள்ளூர் சமூகத்தை மேம்படுத்துங்கள்		
உள்ளூர் சமூகங்களின் அதிகாரமளித்தல் தொடர்பான முயற்சிகள் (எண்)	43	41
சுகாதாரத்துக்கான முதலீடு (ரூ. மில்லியன்)	27.14	15.82
மாற்றுத்திறனாளிகள் (ரூ. மில்லியன்) முதலீடு	13.82	1.45
மத மற்றும் கலாச்சார நிகழ்வுகளில் நேர்மறையான சமூக ஈடுபாடுக்கான முதலீடு (ரூ. மில்லியன்)	13.49	17.34

செயலில் உள்ள நிறுவனத்தைப் பார்ப்பது

பெறுமான உருவாக்கச் செயற்பாடுகள்

பொறுப்பான காரியதரிசிகளை உருவாக்குதல் <<

கார்ப்பரேட் சமூக பொறுப்புணர்வு முயற்சிகளை செயல்படுத்துவதற்கான செயல்முறை

1. பொதுவில் கிடைக்கும் புள்ளிவிவரங்கள், வெளியிடப்பட்ட ஆராய்ச்சி மற்றும் அடிப்படை ஆய்வுகள் ஆகியவற்றின் அடிப்படையில் உள்ளூர் சமூகத்தின் கவலைகள் மற்றும் வரம்புகளை அடையாளம் காணவும்.
2. தொடர்புடைய அரசு/அரசு சாரா/பிற நிறுவனங்களுடன் கலந்தாலோசித்து பங்குதாரர்கள் திறம்பட அடையாளம் காண்படுவதை உறுதிசெய்து, மதத் தலைவர்கள், சமூக அடிப்படையிலான அமைப்புகளின் பிரதிநிதிகள், வாடிக்கையாளர் பரிந்துரைகள் அல்லது உள்ளூர் சமூகங்களின் உறுப்பினர்கள் ஆகியோருடன் தொடர்ந்து உரையாடலை மதிப்பிடுவதை உறுதிப்படுத்துதல். மற்றும் கண்காணிப்புக்கு செயல்படுத்தல். 2018/19 ஆம் ஆண்டில், எங்கள் மொத்த முதலீட்டில், 78% உள்ளூர் சமூக ஈடுபாட்டுடன் அவர்களின் எதிர்பார்ப்புகளையும் தேவைகளையும் மதிப்பிடுவதற்காக செயல்படுத்தப்பட்டது.
3. உள்ளூர் சமூகம் மற்றும் சுற்றுச்சூழலில் எங்கள் செயல்பாடுகளின் தாக்கத்தை மதிப்பிடுங்கள் மற்றும் ஒரு பொறுப்பான உள்ளடக்கிய நிதி வழங்குநராக சமூகத்தில் ஒரு நேர்மறையான வித்தியாசத்தை நாம் எவ்வாறு சிறப்பாகச் செய்ய முடியும் மற்றும் உள்ளூர் சமூகத்தின் கவலைகள் மற்றும் வரம்புகளை நிவர்த்தி செய்ய எங்கள் நிதி வலிமை மற்றும் ஊழியர்களின் பலத்தை முதலீடு செய்யலாம்.
4. மூலோபாய கூட்டாண்மை மூலம் வளங்களை எவ்வாறு சேகரிப்பது மற்றும் எங்கள் முன்முயற்சிகளை எவ்வாறு மேம்படுத்துவது என்பதை ஆராயுங்கள்.
5. எங்கள் கிளை ஊழியர்கள் மற்றும் சமூக பிரதிநிதிகளின் செயலில் பங்கேற்பதன் மூலம் பைலட் திட்டத்தை எளிதில் நிர்வகிக்கக்கூடிய பகுதியில் செயல்படுத்தவும்.
6. தேவைக்கேற்ப மேலும் தனிப்பயனாக்கத்தின் மீது முன்முயற்சியை அளவிடுங்கள் மற்றும் பணியாளர் தன்னார்வத்துடன் செயல்படுத்தவும்.
7. பயனாளிகள், கூட்டாளர்கள் மற்றும் சுயாதீன மதிப்பாய்வாளர்களின் கருத்துக்களுடன் உள்ளூர் சமூகத்தின் தாக்கத்தை மதிப்பிடுங்கள். உள்ளூர் சமூகத்தின் குறைகளை கார்ப்பரேட் சமூக பொறுப்புணர்வு துறை கிளை வலையமைப்பு மூலம் மையமாக சேகரித்து புதிய முயற்சிகளை வளர்ப்பதில் முறையாகக் கருதப்படுகிறது.
8. அவ்வப்போது பின்தொடர்வதன் மூலம் முன்முயற்சியை நிர்வகிக்க தொடரவும் அல்லது நிலையான வெளியேற்றத்தை உறுதிப்படுத்தவும்.

2018/19 ஆம் ஆண்டில் ஆதரிக்கப்படும் முக்கிய உட்கட்டமைப்பு முதலீடுகள், சமூக ஈடுபாடுகள் மற்றும் சேவைகள்

முன்முயற்சியின் பெயர்	காலம்	செலவு 2018/19 ரூ. மில்லியன்	
அரசாங்க மருத்துவமனைகள் மற்றும் தொடர்புடைய நிறுவனங்களில் நோயாளிகளின் பராமரிப்பு, சுகாதாரம் மற்றும் நல்வாழ்வை மேம்படுத்தும்	இலங்கை எலும்பியல் அறுவைசிகிச்சை சங்கத்தின் தேவை மதிப்பீட்டின் அடிப்படையில் விமர்சன ரீதியாக தேவைப்படும் எலும்பியல் அறுவை சிகிச்சை உபகரணங்களை அரசு மருத்துவமனைகளின் 15 தீவு அளவிலான விபத்து வார்டுகளுக்கு வழங்கியது.	ஒரு வருடம்	12.15
கொழும்பு தேசிய மருத்துவமனையின் விபத்து சேவையை புதுப்பிக்க தொடர்ந்து	2016 முதல்	1.51	
நோயாளிகளின் சிகிச்சையை மேம்படுத்துவதற்கும், பிறந்த குழந்தைகளுக்கும், எதிர்பார்க்கும் தாய்மார்களுக்கும் கவனிப்பை மேம்படுத்துவதற்காக கொழும்பின் கோட்டை மருத்துவமனைக்கு அதிநவீன டிஜிட்டல் எக்ஸ்ரே தீர்வை வழங்கினார்.	5 மாதங்கள்	5.56	
குடியிருப்பு சிகிச்சைக்கு உட்படுத்தும் மனநல பிரச்சினைகள் உள்ள இளைஞர்களுக்கு பொழுதுபோக்கு பகுதியின் இயற்கையை ரசிப்பதற்கான நிதி உதவி வழங்கப்பட்டது. முல்லேரியாவாவின் தேசிய மனநல சுகாதார நிறுவனத்தின் புனர்வாழ்வு மையத்தின் கூரை படலத்தை நிறைவு செய்தது	4 மாதங்கள்	1.76	
111 மாற்றுத்திறனாளிகளுக்கு செயற்கை இயக்கம் கால்கள் வழங்கப்பட்டன	2 மாதங்கள்	3.32	
நெகம்போவின் மாவட்ட பொது மருத்துவமனைக்கு முக்கியமான மருத்துவ உபகரணங்கள் வழங்கப்பட்டன	8 மாதங்கள்	1.43	
மாற்றுத்திறனாளி குழந்தைகளுக்கான மொத்த பராமரிப்பை வழங்குவதற்காக முதல் தேசிய சிறப்பான மையத்தை நிறுவுவதற்கு அயதி அறக்கட்டளை இலங்கைக்கு நிதி உதவி வழங்கியது	1 வாரம்	10.00	

சம்பளம் மற்றும் பிற நன்மைகள்

ரூ. 3.4 பில்லியன்

2018 - ரூ. 3.0 பில்லியன்



செயலில் உள்ள நிறுவனத்தைப் பார்ப்பது

பெறுமான உருவாக்கச் செயற்பாடுகள்

பொறுப்பான காரியதரிசிகளை உருவாக்குதல் <<

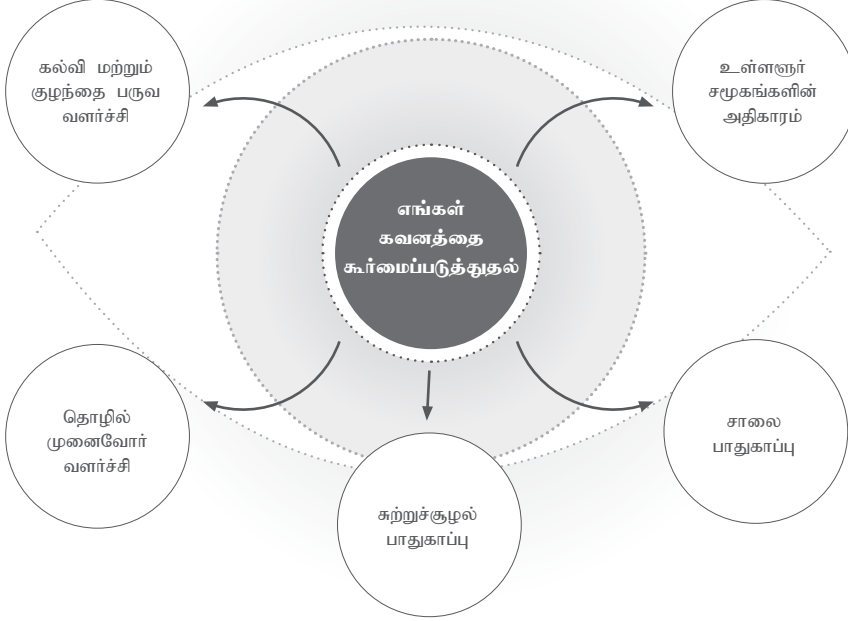
முன்முயற்சியின் பெயர்	காலம்	செலவு 2018/19 ரூ. மில்லியன்	
சமூக உள்கட்டமைப்பை மேம்படுத்துதல் மற்றும் சி.கே.டி.யுவின் பரவலுக்கு தரமான நீருக்கான அணுகல்	சமூகத்திற்கு குடிப்பதற்கு தரமான நீரை அணுகுவதற்காக நவகதேகம், மஹியாங்கனயா மற்றும் மடவாச்சியா உள்ளிட்ட சி.கே.டி. பாதிப்புக்குள்ளான பகுதிகளில் சமூக அடிப்படையிலான நீர் ஆலைகளை நிறுவிவது	நவகதேகம் - ஒரு மாதம் மஹியாங்கனயா மற்றும் மடவாச்சியா பணிகள் நடந்து வருகின்றன	3.91
வறுமையால் பாதிக்கப்பட்ட பகுதிகளுக்கு நலன்	முத்தூர் மேற்கில் சமூக இறுதிச் சடங்குகளுக்காக “ஜனாசா” வாகனத்தை நன்கொடையாக வழங்கினார்	பணிகள் நடந்து வருகின்றன	2.67
பேரழிவால் பாதிக்கப்பட்ட பகுதிகளுக்கு நலன்	ரமழானின் போது ஏழ்மையான பகுதிகளில் 1,400 ஏழை வீடுகளுக்கு உலர் உணவு மற்றும் ஆடைகளை வழங்கியது	ஒரு மாதம்	13.49
	பாதகமான காலநிலையால் பாதிக்கப்பட்டவர்களுக்கு நிதி உதவி வழங்கப்பட்டது	ஒரு மாதம்	3.0
சமூகத்தின் நல்வாழ்வு	காத்தாங்குடி மற்றும் கண்டகுலியா பகுதிகளில் 40 பின்தங்கிய குடும்பங்களுக்கு மேம்பட்ட சுகாதார வசதிகள் 40 வீடுகளுக்கு பயனளிக்கும் ஊடுருவக்கூடிய கழிவறைகள்	காத்தாங்குடி 8 மாதம் கண்டகுலியா 5 மாதம்	3.42
மேம்பட்ட வேலை உருவாக்கம்	சுற்றுலாப் பயணிகளுக்கான பாடிக் உடைகள் தயாரிப்பதற்காக தேவைப்படும் மீனவர் குடும்பங்களில் வேலையற்ற 16 பெண்களுக்கு வாழ்வாதார அதிகாரமளித்தல் முன்முயற்சி	24 நாட்கள்	0.45
	இலங்கை முழுவதும் பொருளாதார ரீதியாக பின்தங்கிய பெண்களுக்கு 128 நிலையான தையல் இயந்திரங்கள் மற்றும் 30 ஜூக் இயந்திரங்கள் வழங்கப்பட்டன	ஒரு மாதம்	4.54
ஆரம்பகால குழந்தை பருவ வளர்ச்சி	தரம் 122 தகுதியான ஆரம்பகால குழந்தை பருவ மேம்பாட்டு மையங்கள் (பாலர் பள்ளிகள்) அதிக குழந்தை-நட்பு ஆரம்ப கற்றல் அனுபவத்தை செயல்படுத்துகின்றன	ஒரு வருடம்	8.73
கல்வியின் முன்னேற்றம்	பொருளாதார ரீதியாக பின்தங்கிய 853 பள்ளி குழந்தைகளுக்கு உதவித்தொகை வழங்கப்பட்டது	முழு கால - 53 வரையறுக்கப்பட்ட - 800	12.2
	ஒரு தொண்டு நிறுவனத்துடன் இணைந்து 15,000 தகுதியான மாணவர்களுக்கான ஆய்வுப் பொதிகள்	ஒரு மாதம்	6.0
	பாத் அகாடமியின் புதிதாக கட்டப்பட்ட ஆடிட்டோரியத்திற்கான ஆடிட்டோரியம் நாற்காலிகள்	ஒரு மாதம்	2.63
	சாலைப் பாதுகாப்பு குறித்த 20 பள்ளி போக்குவரத்து வார்டன் விழிப்புணர்வு திட்டங்கள் 434 பள்ளிகளில் 5,500 க்கும் மேற்பட்ட போக்குவரத்து வார்டன் மாணவர்களுக்கு பயனளிக்கின்றன	ஒரு வருடம்	3.00

பெறுமான உருவாக்கச் செயற்பாடுகள்

>> பொறுப்பான காரியதரிசிகளை உருவாக்குதல்

எங்கள் கவனத்தை கூர்மைப்படுத்துதல்

நாங்கள் செயல்படும் உள்ளூர் சமூகங்களின் தேவைகள் பலவகைப்பட்டவை என்றாலும், எங்கள் வணிக நடவடிக்கைகளுக்கு மூலோபாய முக்கியத்துவம் வாய்ந்த ஐந்து முன்னுரிமைப் பகுதிகளில் நாங்கள் தொடர்ந்து கவனம் செலுத்தினோம்:



தொழில் முனைவோர் வளர்ச்சி

இலங்கை பொருளாதாரத்தின் முதுகெலும்பாக இருந்தபோதிலும், SME க்கள் அவற்றின் நீண்டகால வளர்ச்சியைத் தடுக்கும் பல தடைகளை எதிர்கொள்கின்றன. அவர்களுக்கு ஆதரவளிப்பதற்கும், பொருளாதாரத்தை மாற்றுவதற்கும், நாங்கள் தொடர்ந்து பல முயற்சிகளைச் செயல்படுத்துகிறோம். இவை அடங்கும் -

- பள்ளிப்படிப்பை முடித்தவர்கள், வாடிக்கையாளர்கள் மற்றும் உள்ளூர் சமூகங்களைச் சேர்ந்த குறைந்த வருமானம் கொண்ட குடும்பங்கள்/SME களுக்கான தொழில் முனைவோர் மற்றும் நிதி கல்வியறிவு குறித்த பொது பட்டறைகள்
- தொழிற்கல்வி மாணவர்களுக்கும் வணிக தொடக்க மாணவர்களுக்கும் உதவித்தொகை மற்றும் நிதி உதவி
- வணிக திட்டமிடல், கணக்கியல் மற்றும் வரிவிதிப்பு, வணிக விரிவாக்கம் மற்றும் புதிய வணிக மேம்பாடு குறித்த சிறப்பு பட்டறைகள்
- தொழில் சார்ந்த திறன் பயிற்சி அளிக்க பிராந்திய-குறிப்பிட்ட திட்டங்கள்

கல்வி மற்றும் குழந்தை பருவ வளர்ச்சி

கல்வி இலங்கையில் உயர் கல்வி இலவசம் என்றாலும், பள்ளிகளில் பல வரம்புகள் உள்ளன.

பின்வருவனவற்றின் மூலம் தரமான கற்றல் அனுபவத்தை வழங்குவதில் கவனம் செலுத்தினோம்:

- பள்ளி கட்டிடங்களை புதுப்பித்தல், சுத்தமான நீர் மற்றும் சிறந்த சுகாதார வசதி மற்றும் விளையாட்டு உபகரணங்கள், இசைக்கருவிகள் மற்றும் கற்றல் கருவிகளை வழங்குதல் உள்ளிட்ட பள்ளி உள்கட்டமைப்பு மேம்பாடு
- தலைமைத்துவ தொடர்பு திறன் உள்ளிட்ட குழந்தைகளுக்கான விழிப்புணர்வு அமர்வுகள்
- பயனுள்ள பெற்றோர், இணைய விழிப்புணர்வு மற்றும் ஊட்டச்சத்து ஆகியவற்றை உள்ளடக்கிய பெற்றோருக்கான விழிப்புணர்வு அமர்வுகள்

ஆரம்பகால குழந்தை பருவ வளர்ச்சி

நம் நாட்டிற்கு சிறந்த எதிர்காலத்தை உறுதி செய்வது குழந்தை பருவ வளர்ச்சியில் முதலீடு செய்வதிலிருந்து தொடங்குகிறது. எங்கள் முன்பள்ளிகளில் பலவற்றில் அடிப்படை கற்றல் உபகரணங்களுடன் கூடுதலாக நல்ல சுகாதாரம் மற்றும் சுத்தமான நீர் போன்ற அடிப்படைத் தேவைகள் இல்லை. முன்பள்ளி, அவர்களின் பெற்றோர் மற்றும் ஆசிரியர்களுக்கு பாதுகாப்பு மற்றும் ஆதரவை வழங்கும் முயற்சிகளில் நாங்கள் கவனம் செலுத்தினோம். இவை அடங்கும் -

- செயல்பாட்டு அடிப்படையிலான பாடம் திட்டமிடல், அழகியல் திறன்கள் மற்றும் குழந்தை உளவியல் குறித்து முன்பள்ளி ஆசிரியர்களுக்கு கல்வி கற்பித்தல்
- முன்பள்ளி குழந்தைகளின் பெற்றோருக்கு பயனுள்ள பெற்றோருக்குரிய கல்வி கற்பித்தல்
- கலை சிகிச்சை மற்றும் கதை சொல்லும் அமர்வுகள் மூலம் முன்பள்ளிகளை உருவாக்குதல்
- ஆரம்பகால கற்றல் அனுபவத்தை வழங்குவதற்காக ஆரம்பகால குழந்தை பருவ மேம்பாட்டு மையங்களை (முன்பள்ளிகள்) புதுப்பித்தல்

சாலை பாதுகாப்பு மற்றும் விபத்துக்குப் பிந்தைய பராமரிப்பு

சாலை விபத்துகளின் எண்ணிக்கையில் ஆபத்தான அதிகரிப்பு ஏற்பட்டுள்ளது மற்றும் பொறுப்பான சாலை பயன்பாட்டை ஊக்குவிப்பதிலும், விபத்துக்கு பிந்தைய சிகிச்சை மற்றும் பராமரிப்பின் தரத்தை மேம்படுத்துவதிலும் பீப்ஸ் லீசிங் தொடர்ந்து முதலீடு செய்துள்ளது.

பள்ளிகளின் போக்குவரத்து வார்டன்களிடையே சாலை பாதுகாப்பு விழிப்புணர்வை ஊக்குவித்தல் 2016 முதல், பள்ளி சாலை பாதுகாப்பு வார்டன்களுக்கான விழிப்புணர்வு திட்டங்களை நாங்கள் செயல்படுத்தி வருகிறோம். இந்த திட்டங்களின் குறிக்கோள், பள்ளி சார்ந்த சாலை விபத்துக்கள் ஏற்படுவதைக் குறைப்பதும், பள்ளி குழந்தைகளுக்கு முதலாவது குறித்த அறிவை வாழ்க்கைத் திறமையாக வழங்குவதும் ஆகும். விழிப்புணர்வு அமர்வுகளைத் தொடர்ந்து பள்ளி போக்குவரத்து கட்டுப்பாட்டு பிரிவுகளை வலுப்படுத்த சாலை பாதுகாப்பு கியர் வழங்கப்பட்டது. 434 பள்ளிகளில் இருந்து 5,500 போக்குவரத்து வார்டன்களுக்கு பயனளிக்கும் இருபது திட்டங்கள் நிறைவடைந்தன.

விபத்துக்கு பிந்தைய சிகிச்சை மற்றும் கவனிப்பை மேம்படுத்துவதில் முதலீடு

2016 ஆம் ஆண்டிலிருந்து மருத்துவமனைகளில் விபத்துக்குப் பிந்தைய பராமரிப்பை மேம்படுத்துவதில் பீப்ஸ் லீசிங் உறுதியுண்டுள்ளது. 2018/19 நிதியாண்டில் ஒரு விளக்கக்காட்சித் திட்டம் நிறைவடைந்தது, அங்கு விபத்துக்குப் பிந்தைய பராமரிப்பை மேம்படுத்துவதற்கு முக்கியமான எலும்பியல் அறுவை சிகிச்சை உபகரணங்கள் நன்கொடையாக வழங்கப்பட்டன.

செயலில் உள்ள நிறுவனத்தைப் பார்ப்பது

பெறுமான உருவாக்கச் செயற்பாடுகள்

பொறுப்பான காரியதரிசீகளை உருவாக்குதல் <<

கொழும்பு தேசிய வைத்தியசாலையில் விபத்துச் சேவையின் சுகாதார வசதிகள் மற்றும் சிற்றுாழியர் ஓய்வறைகளை விருத்தி செய்வதில் பீப்பிள்ஸ் லீசிங் நிறுவனம் தொடர்ந்தும் முதலீடு செய்தது. குறித்த வருடகாலப் பகுதியில் நாம் சிறுவர்களுக்கான றிட்ஸ்வே அம்மையார் வைத்தியசாலையின் விபத்துச் சேவைப் பிரிவை புது மெருகேற்றும் பொறுப்பையும் நாம் ஏற்றுக்கொண்டோம்.

உள்நாட்டு சமூகங்களுக்கு வலுவூட்டல்

அது சுகாதாரக் கவனிப்பாகவோ ,ஏனைய பொது உட்டமைப்பாகவோ அல்லது சேவை அபிவிருத்தியாகவோ இருக்கட்டும் இத்தகைய சேவைகள் தேவைப்படும் எமது வாடிக்கையாளர்கள் மற்றும் சமூகத்தினருக்கு ஆதரவளிப்பதற்கென செய்யக்கூடியவை அதிகம் உள்ளன. மோசமான காலநிலை வேளைகளில் பொதுமக்களுக்கு உதவுவதிலும் எமது மனிதாபிமான செயற்பாடுகள் அமைந்துள்ளன. இந்தத்திட்டத்தின் கீழான

எமது முன்னெடுப்புக்களில் பின்வருவன அடங்கும்.

- அரசாங்க வைத்தியசாலைகளுக்குப் புதுமெருகூட்டுதல் மற்றும் அத்தியாவசியமாகத் தேவைப்படும் உபகரணங்களையும் மருந்துகளையும் வழங்குதல்.
- வாடிக்கையாளர்கள் மற்றும் சமூகத்திற்கென நடமாடும் மருத்துவ முகாம்களை என்.சி.டி. எஸ், எச்.ஐ.வி./எயிட்ஸ் நாட்பட்ட சிறுநீரக நோய் ஊழலுரு ஆகியவற்றை அடக்கும் நடாத்தல்.
- அரசாங்க வைத்தியசாலைகள் மற்றும் பொது இடங்களான சுகாதார வசதிகளை மேம்படுத்துதல்.
- அரசு மருத்துவமனைகள் மற்றும் பொது இடங்களில் சுகாதார வசதிகளை மேம்படுத்துதல்.

சூழல் பாதுகாப்பு

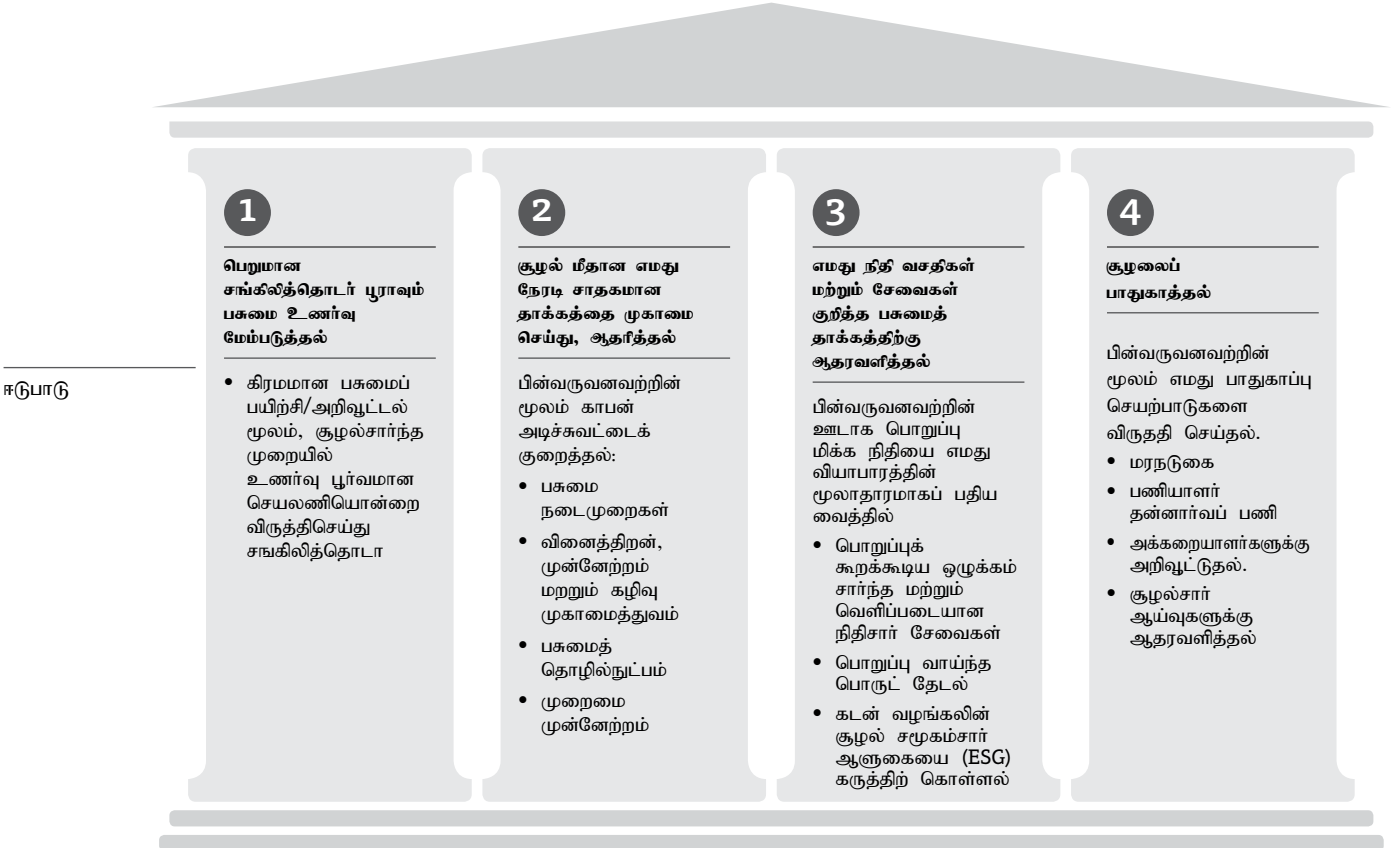
எமக்கே உரித்தான தொழிற்பாடுகள் மூலம் பசுமையான உலகை நோக்கிய செயற்பாடுகளுக்குப் பங்களிப்பைச் செய்யும் பொருட்டு ஐக்கிய நாடுகள் பேண்தகு அபிவிருத்தி இலக்குகளை அடைய ஆதரவளித்து ஒவ்வொரு செயற்பாட்டையும் மேற்கொண்டுவரும் அதே வேளையில், சமூகத்தில் உள்ளோரின் இதயங்களையும் மனங்களையும் மாற்றியமைப்பதிலும் நாம் கூடுதல் கவனஞ் செலுத்தி வருகின்றோம்.

GRI 103-3

எமது சூழல்சார் முலோபாயம்

சூழல்சார் பொறுப்பை நோக்கிய செயற்பாட்டிற்கான எமது நான்கு - தூண் அணுகுமுறை பின்வருமாறு:

கற்றுச்சூழல் பாதுகாப்பு குறித்த முன்னுரிமைகள்



பெறுமான உருவாக்கச் செயற்பாடுகள்

செயலில் உள்ள நிறுவனத்தைப் பார்ப்பது

>> பொறுப்பான காரியதரிசீகளை உருவாக்குதல்

நிதியாண்டுக்கு	2018/19	2017/18
ஒட்டுமொத்தம்		
சுற்றுச்சூழல் தொடர்பான முயற்சிகள் (எண்.)	31	8
சுற்றுச்சூழல் தொடர்பான முதலீடு (ரூ. மில்லியன்)	1.94	2.19
பயனாளிகள் (எண்.)	2,150	3,467
தன்னார்வ பணியாளர் (மணித்தியாலங்கள்)	1,075 approx. reported	268
தூண் 1: எங்கள் மதிப்பு சங்கிலி முழுவதும் பசுமை நனவை ஊக்குவித்தல்		
பசுமை பயிற்சி திட்டங்கள் (எண்)	30	21
பயிற்சி பெற்ற ஊழியர்கள் (எண்)	297 approx.	41
பயிற்சியளிக்கப்பட்ட புதியவர்கள் (எண்)	492	264
தூண் 2: சுற்றுச்சூழலில் எங்கள் நேரடி நேர்மறையான தாக்கத்தை நிர்வகித்தல் மற்றும் மேம்படுத்துதல்		
காசித மறுசுழற்சி (Kg)	6970	5,004
ஆற்றல் பயன்பாடு (kWh)	4,555,556	5,729,386
கார்பன் தடம் (CO ₂ சமமான டன்)	5,694.89	7,011.01
தூண் 3: பீப்பல்ஸ் லீஸிங் வழங்கும் தயாரிப்புகள் மற்றும் சேவைகளின் பச்சை தாக்கத்தை மேம்படுத்துதல்		
பசுமை நிதி வசதிகள் (எண்)	2,185	904
பசுமை நிதி வழங்கல் (ரூ. பில்லியன்)	5.48	2.38
தூண் 4: சுற்றுச்சூழலைப் பாதுகாத்தல்		
மரங்கள் நடப்பட்ட/பராமரிக்கப்படும் (எண்)	14,625	6,637
பங்குதாரர்கள் நிலையான வாழ்க்கை குறித்து கல்வி கற்றவர்கள் (எண்)	1,105	721

→ சுற்றுச்சூழலில் எங்கள் நேரடி தாக்கத்தை நிர்வகித்தல் மற்றும் மேம்படுத்துதல்

எங்கள் நேரடி சுற்றுச்சூழல் பாதிப்புகள் காகிதம், ஆற்றல் மற்றும் நீர் நுகர்வு மற்றும் கழிவுகளை திறம்பட நிர்வகித்தல் ஆகியவற்றுடன் மட்டுப்படுத்தப்பட்டுள்ளன. எங்கள் எதிர்மறையான தாக்கத்தைக் குறைக்க, எங்கள் வணிகத்திலும் எங்கள் நெட்வொர்க்குகளிலும் பசுமை நடைமுறைகளை உட்பொதிக்க முயற்சிக்கிறோம்.

GRI 302-1 GRI 302-2 GRI 302-3 GRI 302-4 GRI 302-5

ஆற்றலை நிர்வகித்தல்

எங்கள் செயல்பாடுகள் ஆற்றல் மிகுந்தவை அல்ல, ஆனால் நுகர்வுகளை குறைப்பதற்கான வழிகளை நாங்கள் தொடர்ந்து தேடுகிறோம். எங்கள் முக்கிய நுகர்வு ஆதாரம் மின்சாரம், அதே நேரத்தில் எங்கள் கடற்படை மற்றும் வணிக தொடர்பான பயணங்களின் வழியாகவும் போக்குவரத்து எரிசக்தி நுகர்வுக்கு கணிசமான பகுதியைக் கொண்டுள்ளது.

குறைப்பதற்கான எங்கள் உறுதிப்பாட்டின் காரணமாக, மதிப்பாய்வு செய்யப்பட்ட ஆண்டில், பீப்பல்ஸ் லீஸிங் எரிசக்தி நுகர்வு 0.46x10¹³ குறைந்துள்ளது. 2018/19 ஆம் ஆண்டில், பீப்பல்ஸ் லீஸிங்கு உள்ளேயும் வெளியேயும் ஆற்றல் மேலாண்மை பின்வருமாறு:

பீப்பல்ஸ் லீஸிங்குகள்

ஆற்றல் மூலம்	ஆற்றல் வகை	நுகர்வு நிலை (ஜூல்ஸ்)	
		2018/19	2017/18
புதுப்பிக்கத்தக்க	மின்சாரம்	1.64 x 10 ¹³	2.06 x 10 ¹³
புதுப்பிக்க முடியாத	எரிபொருள்	0.11 x 10 ¹³	0.15 x 10 ¹³
மொத்தம்		1.75 x 10¹³	2.21 x 10¹³
சக்தி தீவிரம் (ஊழியர் ஒன்றுக்கு)		6.82 x 10 ⁹	2.21 x 10 ⁹

செயலில் உள்ள நிறுவனத்தைப் பார்ப்பது

பெறுமான உருவாக்கச் செயற்பாடுகள்

பொறுப்பான காரியதரிசிகளை உருவாக்குதல் <<

பீப்பிள்ஸ் லீசிங்கு வெளியே

ஆற்றல் மூலம்	ஆற்றல் வகை	நுகர்வு நிலை (ஜூல்ஸ்)	
		2018/19	2017/18
புதுப்பிக்க முடியாத	எரிபொருள்	1.7 x 10 ¹³	8.59 x 10 ¹³
மொத்தம்		1.7 x 10 ¹³	8.59 x 10 ¹³
ஆற்றல் தீவிரம் (ஒரு பணியாளருக்கு)		6.64 x 10 ⁹	10.60 x 10 ⁹

மாற்று காரணி

1 கிலோவாட் மின்சாரம் ஸ்ரீ 3.60 ஓ 106 ஜூல்ஸில்

1 லிட்டர் எரிபொருள் (பெட்ரோல்) ஸ்ரீ 34.46 ஓ 106 ஜூல்ஸில்

1 லிட்டர் எரிபொருள் (டீசல்) ஸ்ரீ 38.31 ஓ 106 ஜூல்ஸில்

**சில வாகன விவரங்கள் கி.மீ. அடிப்படையில் இருப்பதால், 1 கி.மீ. பெட்ரோல் நுகர்வு வாகனம் 0.1 லிட்டராகவும், 1 கி.மீ. டீசல் நுகர்வு வாகனத்தில் 0.17 லிட்டராகவும் கருதப்பட்டது.

உலகளவில் ஏற்றுக்கொள்ளப்பட்ட உமிழ்வு கணக்கியல் தரத்தின்படி எங்கள் கார்பன் தடம் கண்காணிக்கிறோம்.

தண்ணீரை நிர்வகித்தல்

நிதி சேவை வழங்குநருக்கு நீர் ஒரு பொருள் தலைப்பு அல்ல. இது இருந்தபோதிலும், இது ஒரு பற்றாக்குறை வளமாகவும், தரமான குடிப்பழக்கத்திற்கான அணுகல் இலங்கையில் பெருகிய முறையில் சிக்கலாகவும் இருப்பதால், பீப்பிள்ஸ் லீசிங் பணியாளர், சப்ளையர் மற்றும் வாடிக்கையாளர் பிரிவுகளில் நீர் பாதுகாப்பை ஊக்குவிக்கிறது. இயற்கை நீர்நிலைகள் அல்லது தொடர்புடைய வாழ்விடங்களுக்கு நாங்கள் எந்தத் தீங்கும் ஏற்படாது.

GRI 305-1 GRI 305-2 GRI 305-3 GRI 305-4

GRI 305-5 GRI 305-6 GRI 305-7

எரிபொருள் மற்றும் உமிழ்வு

நிர்வகித்தல்

எங்கள் கடற்படை மற்றும் வணிக தொடர்பான பயணங்களுக்கான போக்குவரத்தில் எரிபொருள் நுகர்வு ஆற்றல் நுகர்வுக்குக் கீழ் கணக்கிடப்பட்டுள்ளது. எரிபொருள் பயன்பாட்டைக் குறைக்க, நாங்கள் எப்போதும் பயனுள்ள பாதை திட்டமிடல், பசுமை வாகனங்கள் மற்றும் பொருட்களின் மொத்தப் போக்குவரத்து ஆகியவற்றைப் பயன்படுத்துகிறோம், மேலும் சாலை போக்குவரத்தைத் தவிர்ப்பதற்கான புர்பு களைக் குறைக்க, அதிகப் ச நேரங்களில் நடைமுறைத் திட்டம் பயணிக்கிறது.

எங்கள் மறைமுக தாக்கத்தைக் குறைக்க எங்கள் போர்ட்..போலியோவில் 2,185 கலப்பின மற்றும் மின்சார வாகனங்கள் உள்ளன - மொத்தமாக பொருட்களைக் கொண்டு செல்வது, மற்றும் முடிந்தவரை மைலேஜ் குறைக்க உச்ச விநியோக மற்றும்

பாதைத் திட்டத்தைப் பயன்படுத்துதல். இந்த உத்திகள் எரிபொருள் நுகர்வு மற்றும் கிரீன்ஹவுஸ் வாயுக்களின் வெளியேற்றத்தை கட்டுப்படுத்துவதையும் நோக்கமாகக் கொண்டுள்ளன.

GRI 307-1

சுற்றுச்சூழல் இணக்கம்

மதிப்பாய்வு செய்யப்பட்ட ஆண்டில், சுற்றுச்சூழல் சட்டங்கள் மற்றும் விதிமுறைகளை பின்பற்றாததற்காக அபராதம் அல்லது நாணயமற்ற தடைகள் எதுவும் தெரிவிக்கப்படவில்லை.

கழிவு மேலாண்மை

திடீர்கழிவுகளை பொறுப்பற்ற முறையில் அகற்றுவதன் தீவிரத்தன்மையையும், பல்லுயிர் மற்றும் மனித ஆரோக்கியத்தின் மீதான அதன் சூழ்நிலைகளையும் நாங்கள் புரிந்துகொள்கிறோம். எங்கள் ஊழியர்களின் ஆதரவுடன் 2011 முதல் உருவாக்கப்படும் கழிவுகளை பிரிக்க நாங்கள் பயிற்சி செய்கிறோம், அந்தந்த நகராட்சி/நகர சபைகள் மற்றும் மத்திய சுற்றுச்சூழல் ஆணையம் மூன்றாம் தரப்பு மறுசுழற்சி சேவை வழங்குநர்களுக்கு ஒப்புதல் அளித்தன. எங்கள் செயல்பாடுகள் சுற்றுச்சூழலுக்கு குறிப்பிடத்தக்க கழிவுகளை அல்லது கசிவுகளை வெளியிடுவதில்லை. உருவாக்கப்படும் கழிவு நீர் தேசிய நீர் வழங்கல் மற்றும் வடிகால் வாரியத்தின் வழிகாட்டுதல்களின்படி வெளியேற்றப்படுகிறது. ஐ.சி.டி அடிப்படையிலான மின் கழிவுகளை எங்கள் செயல்பாடுகளின் போது உருவாக்கப்படும் ஒரு முக்கிய அபாயகரமான கழிவுகளாக நாங்கள் அடையாளம் கண்டுள்ளோம், அவ்வப்போது மின் கழிவு சேகரிப்பு பிரச்சாரங்கள் மூலம் அவற்றை பொறுப்புடன் அகற்றுவோம்.

GRI 301-1 GRI 301-2 GRI 301-3

காசிதமில்லா நிதியளிப்பு

மொபைல் அடிப்படையிலான மற்றும் இணைய அடிப்படையிலான நிதியுதவி மூலம் டிஜிட்டல் நிதியத்தின் விளம்பரதாரராக இருப்பதால், எங்கள் வாடிக்கையாளர்களுக்கு "பி.எல்.சி. ஆன்லைன்" மூலம் ஆன்லைன் பரிவர்த்தனைகளை 2017 முதல் அறிமுகம் செய்து வருகிறோம்.

2018/19 நிதியாண்டிற்கான தலைமை அலுவலகத்தில் உண்மையான காசித நுகர்வு 5,228.5 கிலோ என கண்காணிக்கப்பட்டது. மறுசுழற்சி செய்யப்பட்ட பொருளை நாங்கள் கணிசமாகப் பயன்படுத்துவதில்லை அல்லது எங்கள் செயல்பாடுகளின் தன்மை காரணமாக எங்கள் தயாரிப்புகளை மீட்டெடுப்பதில்லை.

குழு அளவிலான கார்பன் தடம் மதிப்பீடு

நேர்மறையான காலநிலை நடவடிக்கைக்கு பங்களிப்பு பீப்பிள்ஸ் லீசிங் நிறுவன கார்பன் தடம் ஒரு முக்கிய செயல்திறன் குறிகாட்டியாக அடையாளம் கண்டுள்ளது. உலகளவில் ஏற்றுக்கொள்ளப்பட்ட உமிழ்வு கணக்கியல் தரநிலை ஐஎன்ஓ 14064-1: 2006 இன் படி ஜிஹெச்ஜி உமிழ்வுகள் மிகவும் பொருள் சார்ந்த மற்றும் ஆ.பசைட் நடவடிக்கைகளிலிருந்து கண்காணிக்கப்பட்டன. நீண்ட கால காடழிப்பு/நடவு முயற்சிகள் மற்றும் மறுசுழற்சி முயற்சிகள் மூலம் கார்பன் அகற்றுதல்களை உருவாக்குவதோடு கூடுதலாக (எங்கள் காசித மறுசுழற்சி 118 முழுமையாக சேமிக்கப்பட்டது வளர்ந்த மரங்கள் மற்றும் ஜிஹெச்ஜி உமிழ்வு 6,970 கிலோ கார்பன் சமமானவையாகக் குறைத்தது), துறைத் தலைவர்கள்/கிளை மேலாளர்கள் மற்றும் அந்தந்த கிளைகள் மற்றும் துறைகளின் கார்பன் தடம் கண்காணிப்பு அதிகாரிகள் உள்ளிட்ட குவிய அதிகாரிகள் மத்தியில் கார்பன் தடம் கணக்கிடுவதன் முக்கியத்துவம் குறித்து நிறுவனம் விழிப்புணர்வை ஏற்படுத்தியது. இந்த வருடாந்திர கணக்கீட்டின் முக்கியத்துவத்தைப் பற்றி அவர்களுக்குக் கற்பித்தல் மற்றும் அடுத்தடுத்த ஆண்டுகளில் எங்கள் கார்பன் தடம் மேலும் குறைக்க உள்ளூர் புர்பு மேலாண்மை திட்டங்களை உருவாக்குதல். 2018/19 நிதியாண்டைப் பொறுத்தவரை, எங்கள் கிளை வலையமைப்பிலிருந்து உருவாக்கப்படும் ஜிஹெச்ஜி உமிழ்வுகளைப் புரிந்துகொள்ள ஒவ்வொரு கிளைக்கும் பீப்பிள்ஸ் லீசிங்கின் துணை நிறுவனத்திற்கும் கார்பன் சரக்கு தயாரிக்கப்பட்டது. இந்த முயற்சி எங்கள் ஊழியர்களை தங்கள் சொந்த பணிநிலையம் தொடர்பான உமிழ்வுகளைப் பற்றி மேலும் விழிப்புடன் இருக்க மேலும் ஊக்குவிக்கும் என்றும் இறுதியில் முழு நிறுவன கார்பன் தடம் குறைக்க பங்களிக்கும் என்றும் எதிர்பார்க்கப்படுகிறது.

பெறுமான உருவாக்கச் செயற்பாடுகள்

செயலில் உள்ள நிறுவனத்தைப் பார்ப்பது

>> பொறுப்பான காரியதரிசீகளை உருவாக்குதல்

புகாரளிக்கும் நோக்கம்	உமிழ்வு மூலம்	உமிழ்வு கூறு	உமிழ்வு நோக்கத்தின் பொதுவான அமைப்பு	மொத்த உமிழ்வு (tCO ₂ e) 2018/19	மொத்த உமிழ்வு (tCO ₂ e) 2017/18
நோக்கம் 1 - நேரடி உமிழ்வு	நிலையான எரிப்பு	ஜெனரேட்டர் எரிபொருள்	பின்வரும் வாயுக்கள் பொருந்தக்கூடியதாக கருதப்பட்டன; கார்பன் டை ஆக்சைடு (CO ₂), நைட்ரஸ் ஆக்சைடு (N ₂ O), மீத்தேன் (CH ₄)	80.69	62.94
	அசையக்கூடிய எரிப்பு	சொந்தமான மற்றும் கட்டுப்படுத்தப்பட்ட வாகன எரிபொருள் நுகர்வு	பின்வரும் வாயுக்கள் பொருந்தக்கூடியதாக கருதப்பட்டன; கார்பன் டை ஆக்சைடு (CO ₂), நைட்ரஸ் ஆக்சைடு (N ₂ O), மீத்தேன் (CH ₄)	514.22	251.21
	ஃப்யூஜிடிவ் மாசு	A/C குளிப்பதன் பொருட்கள்	பின்வரும் வாயுக்கள் பொருந்தக்கூடியதாக கருதப்பட்டன; கார்பன் டை ஆக்சைடு (CO ₂), நைட்ரஸ் ஆக்சைடு (N ₂ O), மீத்தேன் (CH ₄)	289.96	220.69
	நோக்கம் - 1 மொத்த உமிழ்வு	CO ₂ தீயை அணைக்கும் கசிவுகள்	பின்வரும் வாயுக்கள் பொருந்தக்கூடியதாக கருதப்பட்டன; கார்பன் டை ஆக்சைடு (CO ₂)	0.04	0.07
நோக்கம் 2 - மறைமுக உமிழ்வு	வாங்கப்பட்ட மின்சாரம்	மின்சார நுகர்வு	பின்வரும் வாயுக்கள் பொருந்தக்கூடியதாக கருதப்பட்டன; கார்பன் டை ஆக்சைடு (CO ₂)	2,911.62	3,557.23
	நோக்கம் - 2 மொத்த உமிழ்வு			2,911.62	3,557.23
நோக்கம் - 3 உமிழ்வு	பணியாளர் வணிக பயணம்	விமான பயணம்	பின்வரும் வாயுக்கள் பொருந்தக்கூடியதாக கருதப்பட்டன; கார்பன் டை ஆக்சைடு (CO ₂), நைட்ரஸ் ஆக்சைடு (N ₂ O), மீத்தேன் (CH ₄)	108.73	39.07
	நிலப் பயணம்	மூன்றாம் தரப்பினருக்கு வாடகை வாகனங்கள்	பின்வரும் வாயுக்கள் பொருந்தக்கூடியதாக கருதப்பட்டன; கார்பன் டை ஆக்சைடு (CO ₂), நைட்ரஸ் ஆக்சைடு (N ₂ O), மீத்தேன் (CH ₄)	245.73	
	செயல்பாடுகளின் போது உருவாக்கப்படும் கழிவு	கழிவுகளை அகற்றுவது	பின்வரும் வாயுக்கள் பொருந்தக்கூடியதாக கருதப்பட்டன; கார்பன் டை ஆக்சைடு (CO ₂), நைட்ரஸ் ஆக்சைடு (N ₂ O), மீத்தேன் (CH ₄)	37.78	
	நீர் பயன்பாடு	நீர்	பின்வரும் வாயுக்கள் பொருந்தக்கூடியதாக கருதப்பட்டன; கார்பன் டை ஆக்சைடு (CO ₂), நைட்ரஸ் ஆக்சைடு (N ₂ O), மீத்தேன் (CH ₄)	18.32	
நோக்கம் - 3 மொத்த உமிழ்வுகள்	பணியாளர் பயணம்	பணியாளர் வேலைக்குச் செல்வது மற்றும் வருவது		1,487.80	13.54
	நோக்கம் - 3 மொத்த உமிழ்வுகள்			1,898.36	2,463.09
மொத்த கார்பன் தடம்				5,694.89	7,011.01
ஒரு பணியாளருக்கு புர்பு உமிழ்வு தீவிரம்				2.03	2.64

பொறுப்பான நிதி மற்றும் பசுமை

நிதி ஊக்குவித்தல்

பீப்பிள்ஸ் லீசிங்கில், புதிய ஆட்சேர்ப்பு மற்றும் கிளைக் குழுக்களுக்கு பொறுப்பான கடன்களின் நெறிமுறைகள் குறித்து நாங்கள் கல்வி கற்பிக்கிறோம், மீட்பதற்கான திறனைப் பற்றி மட்டுமல்லாமல், கடனளிப்பதன் சமூக மற்றும் சுற்றுச்சூழல் தாக்கத்தையும் பற்றி. கடன் வழங்கும் முடிவு எடுப்பதற்கு முன் இந்த இரண்டு அம்சங்களும் மதிப்பீடு செய்யப்படுகின்றன.

மத்திய சந்தைப்படுத்தல் பிரிவு, பசுமை வாகனங்களை ஊக்குவிக்கும் ஒரு தயாரிப்பு ஈகோ லீஸ், மற்றும் ஈ-பிரண்ட்ஸ் 2 - போன்ற பசுமை தயாரிப்புகளை அறிமுகப்படுத்தியுள்ளது. மேலும் சுற்றுச்சூழல் நட்பு வணிகங்களை மேம்படுத்துவதற்காக ஞாபகக் கருக்கான சலுகை நிதி வரி.

மறு காடழிப்பு மற்றும் நடவு

முயற்சிகளில் முதலீடு


காடழிப்பு மற்றும் மறு நடவு ஆகியவை உமிழ்வுகளை அமைப்பதற்கும் காலநிலை மாற்றத்தைத் தணிப்பதற்கும் ஒரு சிறந்த வாய்ப்பை வழங்குகின்றன. வனப்பகுதியின் அதிகரிப்பு தேசிய முன்னுரிமையாக இருப்பதால், பீப்பிள்ஸ் லீசிங் கன்டெலியா, உதவட்டா மற்றும் கால் ஓயா ரிசர்வ் ஆகிய மாவட்ட வன அலுவலகங்களுடன் தொடர்ந்து ஒத்துழைத்தது. பீப்பிள்ஸ் லீசிங் தொடர்புடைய நிறுவனங்கள் மற்றும் பங்குதாரர் குழுக்களுடன் உள்ளூர் மயமாக்கப்பட்ட நடவு பிரச்சாரங்களையும் செயல்படுத்தியது.

GRI 304-1 GRI 304-2 GRI 304-3 GRI 304-4

உயிர் பன்முகத்தன்மை

உயிர் பன்முகத்தன்மை வணிக நிலைத்தன்மையின் முக்கிய அங்கமாகும்.

பீப்பிள்ஸ் லீசிங் 2013 ஆம் ஆண்டிலிருந்து பல்லுயிர் இலங்கையின் புரவலர் உறுப்பினராகவும் உள்ளது. எங்கள் வணிக நடவடிக்கைகள் பல்லுயிர் அல்லது ஐ.யூ.சி.என் சிவப்பு பட்டியல் இனங்கள் அல்லது தேசிய பாதுகாப்பு பட்டியல் இனங்கள் உள்ளிட்ட ஆபத்தான அல்லது பாதிக்கப்படக்கூடிய உயிரினங்களில் குறிப்பிடத்தக்க நேரடி தாக்கத்தை ஏற்படுத்தவில்லை. மேலும், எங்கள் நீண்டகால மறுகட்டமைப்பு/நடவு முயற்சிகள் மூலம் வாழ்விடங்களை மீட்டெடுக்க/பாதுகாக்க நாங்கள் கடமைப்பட்டுள்ளோம்.



கடலோர பல்லுயிர் பாதுகாப்பு குறித்த விவரங்களை ஆன்லைனில் காணலாம்

<http://plc2018-19.annualreports.lk/cbc.html>

செயலில் உள்ள நிறுவனத்தைப் பார்ப்பது

பெறுமான உருவாக்கச் செயற்பாடுகள்

பொறுப்பான காரியதரிசிகளை உருவாக்குதல் <<

ஆயினும், கடன்வழங்கும் நிறுவனமொன்று பல்லுயிர்வகைமையில் எதிர்மறையான தாக்கத்தை ஏற்படுத்தும் என்பதை நாம் விளங்கியிருப்பதுடன், பல்லுயிர்வகைமையின் மீது தீர்மானங்கள் அல்லது நடவடிக்கைகள் தொடர்பான தனிப்பட்ட கடன்வழங்கல்கள் எவ்வாறு எதிர்மறையான தாக்கத்தைச் செலுத்தும் என்பதை நாம் எனது சகல மட்ட ஊழியர்களுக்கும் கற்பிக்கின்றோம். மோட்டார் வாகனங்களின் நிதியீட்டலின் மூலமான பிரதான நேரடி எதிர்மறை தாக்கம் பற்றி நாம் தெளிவாகவுள்ளோம். எமது காபன் அடிச்சுவட்டை குறைப்பதற்கான தீர்வின் ஒரு பகுதியாக இருப்பதற்கு நாம் முயற்சிக்கின்றோம். மீள்பார்வையின் கீழான வருடத்தில், எமது சூழல் கண்காணிப்புக்காக 31 முயற்சிகளுடாக ரூ. 1.94 மில்லியனை முதலீடு செய்தோம்.

மேலும், காலநிலை மாற்றத்துடன் எதுவித மூலப்பொருள் நட்ட ஆபத்து அல்லது சந்தர்ப்பம் இல்லாத போதிலும், காலநிலை மாற்றத்தின் தாக்கங்கள் மெதுவாக தீவிரமாகிவருவதை உணர்ந்துள்ளோம். ஆகவே, கொள்முதல் மற்றும் கடன்வழங்கலில் சூழல் சமூக ஆளுகை (ESG) ஐ உயர்த்துகின்றோம்.

GRI 201-2

மேலும், காலநிலை மாற்றத்துடன் எந்தவிதமான ஆபத்து அல்லது வாய்ப்பும் இல்லை என்றாலும், காலநிலை மாற்றத்தின் தாக்கங்கள் படிப்படியாக தீவிரமடையும் என்பதை நாங்கள் புரிந்துகொள்கின்றோம். எனவே, கொள்முதல் மற்றும் கடன் வழங்குவதில் சுற்றுச்சூழல் சமூக நிர்வாகத்தை (ஈ.எஸ்.ஐ) கருத்தில் கொள்வதை ஊக்குவிக்கின்றோம்.

நீடித்ததன்மைக்கான அங்கீகாரம்

நீடித்ததன்மையும் கூட்டிணை சமூக பொறுப்பும் எமது தந்திரோபாயத்தின் பெறுபேறாக இருப்பினும், இப்பகுதிகள் எமது பணியின் கவனத்திலிருந்து விடுபடவில்லை. 2018/19 நிதியாண்டில், பீப்ளஸ் லீசிங் கம்பனி பின்வருவனவற்றை அங்கீகரித்தது:

- சிறந்த கூட்டிணை பிரசைக்கான விருது நாட்டில் சிறந்த பத்து கூட்டிணை பிரசைகளுக்காக இவ்விருது Ceylon Chamber of Commerce ஆல் வழங்கப்பட்டது.

- சிறந்த ஆண்டறிக்கைக்கான விருது - 2018 எமது ஒருமைப்பாடு, வெளிப்படைத்தன்மை மற்றும் நல்ல ஆளுகையில் எமது பற்றுதலை பிரதிபலித்து, இலங்கை பட்டயக்கணக்காளர் நிறுவனத்தால் இவ்விருது வழங்கப்பட்டது கூட்டிணை சமூக பொறுப்புக்கான வெண்கலப் பதக்கம் கிடைத்தது.
- ஒருமைப்பாட்டு அறிக்கையிடலில் ஊஆயு சிறப்பு விருதுகள் 2018 இலங்கை சான்றுடை முகாமைத்துவ கணக்காளர்கள் நிறுவனத்தால் வழங்கப்பட்டது - ஒருமைப்பாட்டு சிந்தனைக்காக சிறப்பு தகுதி விருது
- தெற்காசிய இஸ்லாமிய நிதி அமைப்பு விருதுகள் 2018 வருடத்தின் CSR திட்டத்திற்காக தங்கப்பதக்கம்
- இலங்கை இஸ்லாமிய வங்கி மற்றும் நிதி நிறுவனங்கள் விருதுகள் 2018 KPMG உடன் இணைந்து UTO நுரை Consult நிறுவனத்தால் சமூக முன்னேற்ற வகையில் தங்கப்பதக்கம்

எதிர்கால கண்ணோட்டம்

எமது வியாபாரம் மற்றும் பாத்தியதையுடையோர்களுக்கான நிலையான எதிர்காலத்தை பாதுகாக்கும் நோக்கில் காலநிலை மாற்றத்தின் கெட்ட விளைவுகளுடன் தொடர்ந்து போராடி வருகின்றோம். நீடித்ததன்மையை அதிகரித்தல் - சக மட்டத்திலுள்ள ஊழியர்களின் எழுத்தறிவு, பொருத்தம் மற்றும் வெளிப்படுத்துகை எமது பிரதான இலக்குகளாகும்.

பௌதீக தாக்க அளவீட்டிற்குப்பால் நீடித்ததன்மையை ஒருங்கிணைப்பதற்கான திட்டங்களையும் நாம் கொண்டிருக்கின்றோம். நிலையான மெட்ரிக் அடிப்படையிலான முகாமைத்துவ முறைமைகளை பயன்படுத்தி கிரய பயனுறுதி, குறை நட்ட ஆபத்துக் கொண்ட நிலையான தந்திரோபாயங்களை விருத்தி செய்யவும் செயல்முறை மற்றும் உற்பத்தி மீள்வடிவமைப்புக்கான முன்னெச்சரிக்கையான தந்திரோபாயங்களை விருத்தி செய்யவும் நாம் திட்டமிட்டுள்ளோம்.

வெளிப்பாடுகளாவன

செயலில் உள்ள நிறுவனத்தைப் பார்ப்பது

உற்பத்தி செய்யப்படும் பொருட்கள் மற்றும் சேவைகள் மற்றும் விளைவுகளை அடைவதற்கு முக்கியமான மாற்றங்கள்.



வளர்ச்சி

மொத்த வருமானம் ரூ. 32.74 பில்லியன்

வரிக்குப் பின் லாபம் ரூ. 4.42 பில்லியன்

மொத்த சொத்துக்கள் ரூ. 172.54 பில்லியன்

ஈக்விட்டி மீதான 15.88% வருமானம்

3.95 மூ சொத்துக்கள் மீதான வருமானம்

ரூ. ஒரு பங்குக்கு 18.10 நிகர சொத்துக்கள்

அடுக்கு 1 விகிதம் 14.36%

மொத்த மூலதன விகிதம் 15.20%

பணப்புழக்க பாதுகாப்பு விகிதம் 108.91%

மொத்த சொத்துக்களுக்கான வட்டி சம்பாதிக்கும் சொத்துக்கள் 94.75% ஆக மேம்படுத்தப்பட்டுள்ளன



பிராண்ட்

பிராண்ட் மதிப்பு ரூ. 8, 719 மில்லியன்

ஆறு புதிய தயாரிப்புகள் மற்றும் ஒன்று குழாய்வழியில்

தகவல் தொழில்நுட்ப முதலீடு ரூ. 90.62 மில்லியன்

கடன் மதிப்பீடு மற்றும் கடன் ஓட்டத்திற்கான புதிய முறையை செயல்படுத்தியது

148,698 டிஜிட்டல் நிதி விற்பனை பரிவர்த்தனை



முதலீட்டாளர்


ஈவுத்தொகை செலுத்தும் விகிதம் 44.72%

ஒரு பங்கிற்கு ரூ. 1.25

ரூ. ஒரு பங்குக்கு 2.80 வருவாய்

புத்தக மதிப்புக்கு 0.74 மடங்கு விலை

4.79 மடங்கு விலை வருவாய் விகிதம்



செயலில் உள்ள நிறுவனத்தைப் பார்ப்பது

வெளிப்பாடுகளாவன



வாடிக்கையாளர்

மொத்த விநியோகம் ரூ. 95.28 பில்லியன்

வாடிக்கையாளர் எண்ணிக்கையை 311,135 ஆக உயர்வு

ரூ. 1,374,87 மில்லியன் மாறி வீத குத்தகைகள் மற்றும் கடன்கள் வழங்கப்பட்டது

தங்க கடன்கள் ரூ. 500.27 மில்லியன்

குறித்த கிளைகளில் காணப்படும் விஷேட சேவைகள்

அதிக செயல்திறன் கொண்ட 10 சேவை மையங்களை கிளைகளாக மாற்றுவதில் எதிர்கால கவனம்

30,000 வாடிக்கையாளர்களுக்கு விசுவாச திட்டம்



வணிக பங்குதாரர்

இரு நிறுவனங்களுக்கும் வெற்றி-வெற்றி சூழ்நிலைகளை அடையக்கூடிய திறன் கொண்ட கூட்டுப் படைப்புகள்.

- AMW
- டீமோ
- இந்திர டிரேடர்ஸ்



பணியாளர்

ஆண்டில் 492 புதிய பணியாளர்கள்

ஆண்டில் 957 விளம்பரங்கள்

பயிற்சி மற்றும் மேம்பாட்டுக்காக ரூ. 12.93 மில்லியன் செலவிடப்பட்டது

ரூ. 3,438,17 மில்லியன் ஊதியம் மற்றும் சலுகைகள்

339 பயிற்சி திட்டங்கள் மூலம் 41,678 பயிற்சி நேரம், ஒரு ஊழியருக்கு 17.90 மணி நேரம் வரை வேலை செய்கிறது



சமூகம் மற்றும் சூழல்

155 சிஎஸ்ஆர் முயற்சிகளில் ரூ. 122 மில்லியன் முதலீடு செய்யப்பட்டது

22 முயற்சிகள் மூலம் 1,710 ஞானகலை மேம்படுத்த ரூ. 8.7 மில்லியன் முதலீடு செய்தது

கல்வி மற்றும் சூழ்நடை பருவ வளர்ச்சி முயற்சிகளில் ரூ. 11.9 மில்லியன் முதலீடு செய்யப்பட்டது

270 ஊழியர்களுக்கு கல்வி கற்பிக்கும் 12 பிராந்திய விழிப்புணர்வு திட்டங்கள் மூலம் ஆற்றல் நுகர்வு 0.4 *1013 குறைக்கப்பட்டது

கார்பன் தடம் 18.77% குறைப்பு அடைந்தது

சுகாதாரத்திற்கு ஏற்றவகையில் வடிவமைக்கப்பட்ட 2,185 வாகனங்கள் குத்தகைக்கு விடப்பட்டன

விளைவுகள்

செயலில் உள்ள நிறுவனத்தைப் பார்ப்பது

நிறுவனங்களால் உருவாக்கப்பட்ட மதிப்பு மற்றும் வெளியீடுகளின் விளைவாக பங்குதாரருக்கு.

நிலையான மற்றும் ஒலி நிறுவனத்திற்கு வழிவகுக்கும் இலாபத்தன்மை மற்றும் வணிக அளவுகளின் வளர்ச்சி

நிலையான வணிக மாதிரி

உகந்த பணப்புழக்கம்

முதலீட்டாளர்கள் நீண்டகால பார்வையை எடுத்துக்கொள்கிறார்கள்

பங்கு விலை பாராட்டு மூலதன ஆதாயங்களுக்கு வழிவகுக்கிறது

உகந்த இடர் வருவாய் வர்த்தகம்

மேம்பட்ட லாபம்

போர்ட்/போலியோ அடிப்படையில் அனைத்து மேக்டுள மத்தியிலும் முதலிடம்

வலுவான பிராண்ட் மதிப்பு மற்றும் உறுதியான சந்தை பங்கு ஆகியவை பங்குதாரர்களின் நம்பிக்கையை ஈர்க்கின்றன

வெளிப்படைத்தன்மை

வாடிக்கையாளர் வசதி பாதுகாப்பான அமைப்பு மற்றும் செயல்முறை

தயாரிப்பு கண்டுபிடிப்பு மற்றும் வாடிக்கையாளர் மையப்படுத்தலின் மேம்பட்ட திறன்

பல சந்தர்ப்பங்களில் நிறுவனங்களை வழங்குவதன் மூலம் அங்கீகாரம்

நெறிப்படுத்தப்பட்ட வணிக செயல்முறை மூலம் மேம்பட்ட சேவை வழங்கல்

ஒலி உள் கட்டுப்பாட்டு அமைப்பு

வசதி மற்றும் இணைப்பு

CEFTS மற்றும் SLIPS ஆன்லைன் நிதி பரிமாற்ற அமைப்புகள்

சமூக ஊடகங்கள் வழியாக பணம் மற்றும் பரிவர்த்தனைகளை எளிதாக்கியது

பழமைவாத இடர் சுயவிவரம்

சமூக வலைத்தளங்களினூடான, பரிவர்த்தனைகல் மற்றும் கொடுப்பனவுகளை செய்யும் வசதி

இலங்கையில் மிகவும் மதிப்பிடப்பட்ட NBFI.

மதிப்பு கூட்டப்பட்ட தயாரிப்புகள் மற்றும் சேவை சிறப்பம்சங்கள் மூலம் வலுவான வாடிக்கையாளர் ஆதரவு மற்றும் நிலையான போட்டி நன்மை


தனிப்பயனாக்கப்பட்ட தயாரிப்புகள் மற்றும் சேவைகள்

NPL விகிதம் 3.91%

அதிக குறுக்கு விற்பனை விகிதம்

வாடிக்கையாளர் விகிதம் 43% மீண்டும் செய்யவும்

மேம்பட்ட வாடிக்கையாளர் வசதி



செயலில் உள்ள நிறுவனத்தைப் பார்ப்பது

புதுமையான மொத்த தீர்வுகள் மூலம் பிராண்டை பலப்படுத்தும் அதிகாரம் மற்றும் உறுதியான பணியாளர்கள்


வேலைவாய்ப்பு உருவாக்கம்	நம்பகமான மற்றும் பொறுப்பான பணிக்குழு
88.85%	சம வாய்ப்பு முதலாளி
ஊழியர்களை வைத்திருத்தல்	வேலை வாழ்க்கை சமநிலை
ஒரு ஊழியருக்கு உற்பத்தி லாபம் ரூ. 2 மில்லியன், ஒரு ஊழியருக்கு சொத்து ரூ. 74.08 மில்லியன்	பணியாளர் விசுவாசம் மற்றும் திருப்தி
ஒரு திறமையான பணியாளர்	ஒரு திறமையான பணியாளர்
செயல்பாட்டு திறன்-செலவு விகிதம் 37.81%	பாதுகாப்பான, ஒழுக்கமான மற்றும் முற்போக்கான பணியிடங்கள்
ஊழியர்களின் வருவாய் 11.15%	வாடிக்கையாளர் உறவுகளை சூடாகவும் அக்கறையுடனும்
வாடிக்கையாளர் மையம்	பணியாளர்கள் நலத்திட்டங்கள்
புதுமையான தயாரிப்புகள் மற்றும் சேவைகள்	
நிறுவனத்தின் “குரல்”	
தொழில் முன்னேற்றம்	

மதிப்பு உருவாக்கத்திற்கு பங்களிக்கும் வலுவூட்டப்பட்ட கூட்டாண்மை

நீண்டகால பரஸ்பர நன்மை பயக்கும் உறவு

எஸ்.டி.ஜி களின் சாதனைக்கு பங்களிக்கும் அதே வேளையில் சமூகம் மற்றும் சுற்றுச்சூழல் மீதான பொறுப்பான நிதி மற்றும் முதலீடு மூலம் சமூகங்களுக்கு அதிகாரம் வழங்கப்படுகிறது

ஒரு நிலையான செயல்பாட்டிற்கான அர்ப்பணிப்பு	பல்லுயிர் பாதுகாப்பு
உள்ளூர் சமூகங்களுக்கு அதிகாரம்	கிரீன்ஹவுஸ் வாயு உமிழ்வு 7,011.01 tCO ₂ இலிருந்து 5,694.89 tCO ₂ க்கு சமமாக குறைகிறது
நிதி சேர்க்கை	சுற்றுச்சூழல் சேமிப்பு முயற்சிகளை மேம்படுத்துவதற்கான பணியாளர் ஈடுபாடு
தனிப்பயனாக்கப்பட்ட, மதிப்பு கூட்டப்பட்ட, நிலையான நிதி மற்றும் டிஜிட்டல் வசதியுடன் வழங்குதல்	ஆற்றல் நுகர்வு குறைக்க
சுற்றுச்சூழல் சட்டங்கள்/ தரங்களுக்கு இணங்குதல்	பொறுப்பு கடன்
நீண்டகால மரம் நடும் பிரச்சாரம்	



தாக்கம்

செயலில் உள்ள நிறுவனத்தைப் பார்ப்பது

நிதி சேவைகளை வழங்கிய இரண்டு தசாப்தங்களுக்கும் மேலாக, முதலீட்டாளர்கள், திருப்தியடைந்த வாடிக்கையாளர்கள், உணர்ச்சிவசப்பட்ட ஊழியர்கள், திருப்தியடைந்த வணிக பங்காளிகள், கட்டுப்பாட்டாளர்களுடனான நல்லுறவு உறவுகள் மற்றும் கட்டுப்பாட்டாளர்களுடனான நல்லுறவு மற்றும் நேர்மறையான தாக்கம் ஆகியவற்றிலிருந்து எங்கள் பங்குதாரர்களுக்கு உண்மையான தாக்கத்தை ஏற்படுத்த முடிந்தது.

ரூ. 9.8 பில்லியன் செலுத்தப்பட்டது, ஊழியர்களுக்கு
ரூ. 12 பில்லியன் வழங்கப்பட்டது, கடந்த ஐந்து ஆண்டுகளில் சப்ளையர்களுக்கு
ரூ. 270 பில்லியன் செலுத்தப்பட்டது

இன்னும் மேக்ரோ மட்டத்தில், நாட்டின் பொருளாதார, சமூக மற்றும் சுற்றுச்சூழல் மேம்பாட்டுக்கு நிதி நிறுவனங்கள் வகிக்கும் பங்கின் முக்கியத்துவத்தை மிகைப்படுத்த வேண்டிய அவசியமில்லை. ஒரு நிதிச் சேவை இடைத்தரகராகவும், சொத்துக்களின் அடிப்படையில் ஊடுறு துறையில் 12.05% பங்காகவும் இருப்பதால், இலங்கையின் நிதி அமைப்பில் பீப்ளஸ் லீசிங் முக்கிய பங்கு வகிக்கிறது.

பெரிய மற்றும் நடுத்தர அளவிலான நிறுவனங்களை உள்ளடக்கிய முறையான துறைக்கு பெரிய வங்கிகள் பெரும்பாலும் பங்களிப்பு செய்தாலும், எங்கள் கவனம் பெரும்பாலும் ரூஆது க்கள் மற்றும் தனிநபர்களை உள்ளடக்கிய முறைசாரா துறையில் உள்ளது. இந்தத் துறைக்கு சேவை செய்வதில் நாம் எதிர்கொள்ளும் சவால்களைக் கருத்தில் கொண்டு இது மிக முக்கியமானது. செயல்திறனின் நிறுவப்பட்ட தட பதிவுகள் இல்லாதது, நிதி ஒழுக்கமின்மை, வழங்கப்பட வேண்டிய பிணையின்மை போன்ற காரணங்களால் அவர்களின் கடன் தகுதியை மதிப்பிடும்தோது நாங்கள் சிரமங்களை எதிர்கொள்கிறோம். ஒப்பீட்டளவில் சிறிய அளவிலான வசதிகள் மற்றும் தொடர்ந்து கண்காணிப்பு தேவைப்படுவதால், செயல்பாடுகளின் செலவு அதிகமாக உள்ளது.

எங்களால் கடந்த ஐந்து ஆண்டுகளில் தொழில்முனைவோருக்கு 371 பில்லியன் ரூபாய் மற்றும் 31 மார்ச் 2019 நிலவரப்படி வைப்புத்தொகையாளர்களிடமிருந்து 88 பில்லியன். கடந்த ஐந்து ஆண்டுகளில் 281,064 வணிக மற்றும் தனிப்பட்ட வாகனங்களை நாட்டின் வாகனக் கடற்படையில் சேர்த்துள்ளோம். நாங்கள் நாட்டின் முத்த குடிமக்களுக்கு ரூ. 20.52 பில்லியன் வட்டி செலுத்துதல். இந்த செயல்பாட்டில், முதலீடு செய்வோருக்கு சேமிப்பவர்களிடமிருந்து நிதி ஒதுக்கீட்டை திறம்பட செய்ய முடிந்தது. கடன்கள் மற்றும் பெறத்தக்கவைகள் எங்கள் சொத்துகளில் 87.93% ஆகவும், மொத்த கடன்கள் மற்றும் பங்குகளில் 51.22% வைப்புத்தொகையாகவும், மொத்த இயக்க வருமானத்தில் NII 88.89% ஆகவும் இருக்கும்போது எங்கள் நிதி இடைநிலையின் செயல்திறன் தெளிவாகிறது.

நிதி இடைநிலையின் வெற்றி

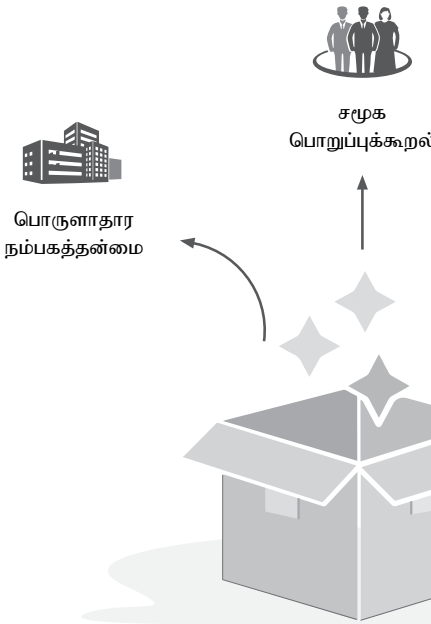
- கடன்களில் 87.93% சொத்துக்கள்
- வைப்புகளிலிருந்து 53.39% நிதி
- NIIயின் வருமானத்தில் 88.89%

மறுபுறம், குறுகிய கால நிதி ஆதாரங்களைக் கொண்ட சந்தையில் நடுத்தரத்திலிருந்து நீண்ட கால சொத்துக்களுக்கு நிதியளித்தல், குறிப்பாக குத்தகைக்கு விடுவது நமது முதிர்வு மாற்றத்தின் வலுவான தன்மையை சித்தரிக்கிறது.

நிறுவனத்தில் 2,329 இலங்கையர்களை வேலைக்கு அமர்த்துவதோடு, அவர்கள் சார்ந்திருப்பவர்களுக்கு உதவுவதோடு மட்டுமல்லாமல், கடன் வாங்கியவர்கள் உற்பத்தி வணிக முயற்சிகளில் முதலீடு செய்யும் போது மற்றும் நேரடி கடன் வாங்குபவர்களுக்கு பொருட்கள் மற்றும் சேவைகளை வழங்கும் வணிகங்களில் மறைமுகமாக முதலீடு செய்யும் போது பொருளாதாரத்திற்கு வேலைவாய்ப்பு மற்றும் மதிப்பு கூட்டலை உருவாக்குவதற்கு எங்கள் கடன் நேரடியாக பங்களிக்கிறது. பீப்ளஸ் லீசிங்கு மதிப்பாய்வு செய்யப்பட்ட ஆண்டில் அரசாங்கத்திற்கு நேரடி மற்றும் மறைமுக வரிகளில் ரூ. 4.38 பில்லியன் (கடந்த ஐந்து ஆண்டுகளாக ரூ. 19 பில்லியன்) இது நாட்டின் வளர்ச்சி நடவடிக்கைகளுக்காக பயன்படுத்தப்படுகிறது.

வேலைவாய்ப்பு

- நேரடி வேலைவாய்ப்பு 2,329
- ஆயிரக்கணக்கான இலங்கையர்களுக்கு மறைமுக வேலைவாய்ப்பு



நாங்கள் சேவை செய்யும் சந்தையின் ஸ்பெக்ட்ரத்தைப் பொறுத்தவரை, நிதி சேர்க்கைக்கு நாங்கள் அளித்த பங்களிப்பைப் பற்றி பெருமிதம் கொள்ளலாம் - வங்கியில்லாத மற்றும் வங்கிக்கு கீழ் உள்ள இலங்கையர்களை முறையான நிதி முறைக்கு கொண்டு வருதல்.

48% வைப்புத்தொகை சுராசரியாக
ரூ. 500,000, 98.55% கடன்
வாங்கியவர்கள் ரூஆது கள்
மற்றும் தனிநபர்கள்

நாங்கள் கடந்த ஐந்து ஆண்டுகளில் ரூ. 561 பில்லியன் சமூக அபிவிருத்தி திட்டங்கள், இது பொதுவாக பல இலங்கையர்களுக்கு பயனளித்தது. இந்த செயல்பாட்டில் 4,160 பேரின் ஆரோக்கியத்தை எங்களால் பாதுகாக்க முடிந்தது. கடந்த ஐந்து ஆண்டுகளில் எங்கள் வணிக நடவடிக்கைகள் மூலம் 23,111 tCO₂e கார்பன் உமிழ்வை வெளியிட்டுள்ளோம், ஆனால் இந்த தாக்கத்தை குறைக்க பல்வேறு நடவடிக்கைகளை எடுத்துள்ளோம். அத்தகைய ஒரு முயற்சி எங்கள் மறு காட்டிப்பு முயற்சிகள் ஆகும்.

25,742 மரங்களுடன் காடாக்குதல் முயற்சி

எங்கள் செயல்பாடுகளை மிகவும் திறமையாக்குவதற்கும், நிதிக்ான அணுகலை மேம்படுத்துவதற்கும், மேலும் நிதி சேர்க்கை செய்வதற்கும், நிதி இடைத்தரகத்தின் குறைந்த செலவுகள் மற்றும் எங்கள் பங்குதாரர்களின் எதிர்பார்ப்புகளுக்கு அப்பாற்பட்ட மதிப்பை அதிகரிப்பதற்கான நோக்கத்துடன் தகவல் தொழில்நுட்பத்தை புதுமையாகவும் விரிவாகவும் பயன்படுத்துகிறோம். இது பொருளாதாரம், சமூகம் மற்றும் சுற்றுச்சூழல் ஆகியவற்றில் நாம் ஏற்படுத்தும் தாக்கத்தை மேலும் மேலும் பொருளாதார ரீதியாக சாத்தியமான, சமூக பொறுப்புணர்வு மற்றும் சுற்றுச்சூழல் பொறுப்புள்ள ஒரு உண்மையான நிலையான நிறுவனமாக மாற்றும் என்று நாங்கள் நம்புகிறோம்.

சமூக பொறுப்புணர்வு முயற்சிகளில் முதலீடு

ரூ. 122.23 மில்லியன்

2018 - ரூ. 101.53 மில்லியன்



நீச்சுயிர்கள் இருப்பது



154

இடர் மேலாண்மை

170

எங்கள் செயல்திறனை
மதிப்பீடு செய்தல்

இடர்

மேலாண்மை

GRI 102-15

அறிமுகம்

பீப்பிள்ஸ் லீசிங் ஒரு நிதி நிறுவனமாக, நிதி சேவைகளை நேரடியாகப் பெறும் அல்லது அத்தகைய சேவைகளை வழங்க எங்களுக்கு உதவும் பல்வேறு பங்குதாரர்களிடையே ஒரு இடைத்தரகராகும். இதேபோல், பீப்பிள்ஸ் லீசிங்கின் வணிக நடவடிக்கைகள் குறுகிய காலத்திலிருந்து நீண்ட காலத்திற்கு சொத்துக்கள் மற்றும் கடன்களின் முதிர்ச்சியை மாற்ற வழிவகுக்கிறது. இந்த இரண்டு செயல்பாடுகள், பிற தொழில்களில் உள்ள கார்ப்பரேட்டுகள் செயல்படும் அளவைத் தாண்டி, கிடைக்கக்கூடிய மூலதனத்துடன் ஒப்பிடும்போது, அதிக அளவு கியரிங் செயல்பட பீப்பிள்ஸ் லீசிங்குக்கு உதவுகின்றன. இந்த கருவிதான், சொத்துக்களுக்கு மிகக் குறைந்த அளவிலான வருமானத்தை மீறி பங்குதாரர்களுக்கு நியாயமான வருமானத்தை ஈட்டுவதற்கு நிறுவனத்திற்கு உதவுகிறது. எவ்வாறாயினும், இதுபோன்ற உயர்ந்த அளவிலான பற்சக்கரங்கள் நிறுவனத்தை அதிக அளவு ஆபத்துக்களுக்கு அம்பலப்படுத்துகின்றன.

இந்த வணிக மாதிரியுடன் தொடர்புடைய அபாயங்களைத் தணிக்கும் பொருட்டு, பீப்பிள்ஸ் லீசிங் ஒரு ஒருங்கிணைந்த ஒருங்கிணைந்த இடர் மேலாண்மை கட்டமைப்பை அமைத்துள்ளது. ஒருங்கிணைந்த இடர் மேலாண்மை கட்டமைப்பின் கவனம், ஆபத்து மற்றும் சாத்தியமான இழப்புகளுக்கான எங்கள் வெளிப்பாடுகளை நிர்வகிப்பதும், எங்கள் சொத்துக்களின் மதிப்பு மற்றும் கேடய வருவாயைப் பாதுகாப்பதும் ஆகும். இலங்கை மத்திய வங்கி மற்றும் பிற ஒழுங்குமுறை அதிகாரிகள் வகுத்துள்ள இணக்கத் தேவைகளைத் தவிர, நிலையற்ற, நிச்சயமற்ற, சிக்கலான மற்றும் தெளிவற்ற சூழலை எதிர்கொள்ள இன்னும் கடுமையான மற்றும் ஆற்றல்மிக்க இடர் மேலாண்மை நுட்பங்களை நாங்கள் பின்பற்றுகிறோம்.

ஒருங்கிணைந்த இடர் மேலாண்மை கட்டமைப்பு

ஒருங்கிணைந்த இடர் மேலாண்மை கட்டமைப்பு அமைப்பின் இடர் மேலாண்மை மூலோபாயத்தின் வளர்ச்சி மற்றும் செயல்படுத்தலை ஆதரிக்கிறது. ஒருங்கிணைந்த இடர் மேலாண்மை கட்டமைப்பானது, நிறுவனத்தின் அனைத்து நடவடிக்கைகளுக்கும் தொடர்புடைய பொருள் அபாயங்களை அடையாளம் காணுதல், அணுமானித்தல், மேலாண்மை, கட்டுப்பாடு மற்றும் அறிக்கையிடல் தொடர்பான அனைத்து அம்சங்களையும் முறையாக நிவர்த்தி செய்கிறது.

ஒருங்கிணைந்த இடர் மேலாண்மை கட்டமைப்பானது நிறுவனத்தின் கலாச்சாரத்துடன் இடர் நிர்வாகத்தை ஒருங்கிணைக்க வழங்குகிறது. வாரியத்தின் அர்ப்பணிப்பு மற்றும் மேல்நிலை அணுகுமுறையில் பின்பற்றப்பட்ட சிறந்த நடைமுறைகள் தந்திரோபாய மற்றும் செயல்பாட்டு நோக்கங்களுக்கு இடர் மூலோபாயத்தை மொழிபெயர்க்கின்றன மற்றும் அமைப்பு முழுவதும் இடர் மேலாண்மை பொறுப்புகளை வழங்குகின்றன.

ஒருங்கிணைந்த இடர் மேலாண்மை கட்டமைப்பை அமைக்கிறது -

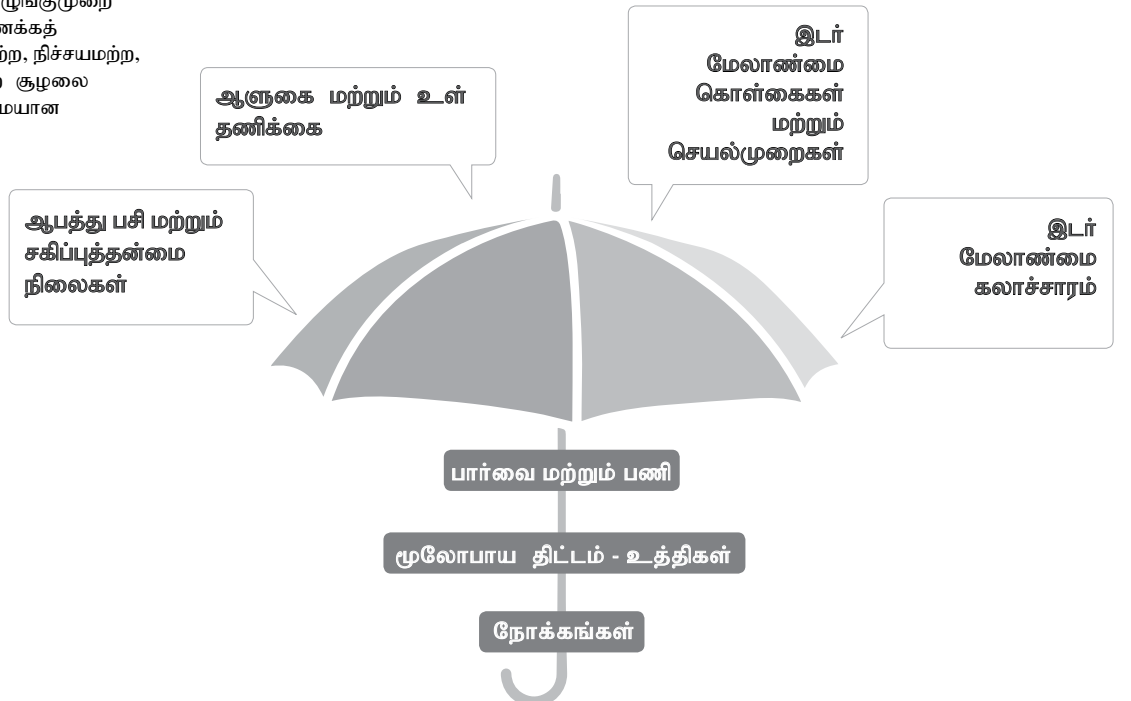
- பீப்பிள்ஸ் லீசிங்கு எதிர்கொள்ளும் முக்கிய அபாயங்கள்
- ஆபத்து ஆர்வம்
- இடர் மேலாண்மைக்கான பாத்திரங்கள் மற்றும் பொறுப்புகள்
- இடர் குழு அமைப்பு

முதன்மை மற்றும் வளர்ந்து வரும் அபாயங்கள்

முதன்மை/பொருள் அபாயங்கள்

ஒருங்கிணைந்த இடர் மேலாண்மை கட்டமைப்பானது பீப்பிள்ஸ் லீசிங்யின் செயல்பாடுகள் தொடர்பாக பின்வரும் முதன்மை/பொருள் அபாயங்களை அடையாளம் காட்டுகிறது. ஒரு நிதிச் சேவை இடைத்தரகராக, முக்கிய நடவடிக்கைகள் சில உட்பொதிக்கப்பட்ட அபாயங்களைக் கொண்டுள்ளன, அவை முன்கூட்டியே அடையாளம் காண ஒரு மாறும் வழிமுறை தேவை.

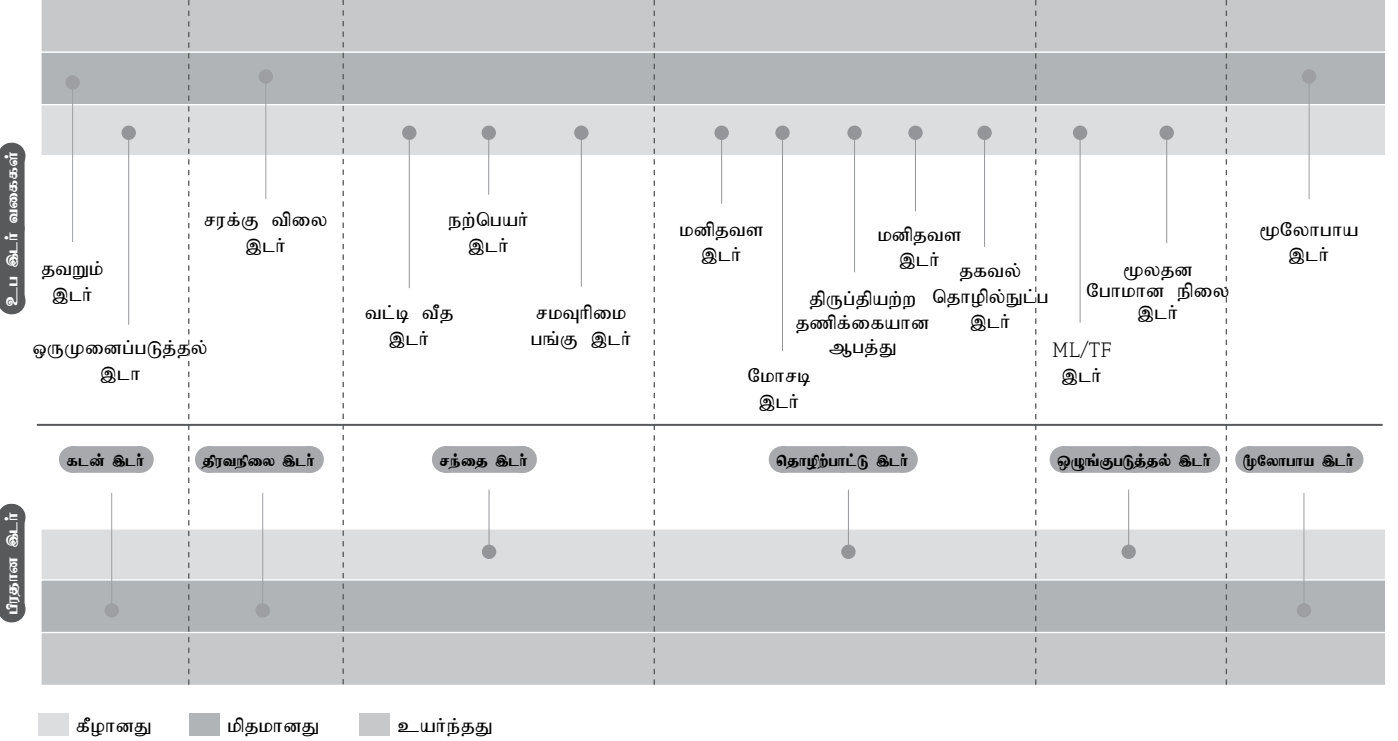
நிறுவனத்தின் உத்திகளை செயல்படுத்துவதில் தாக்கத்தை ஏற்படுத்தும் பொருள் அபாயங்களை அடையாளம் காண்பது பீப்பிள்ஸ் லீசிங்குக்கு மிக முக்கியமானது. மேக்ரோ மற்றும் மைக்ரோ மட்டங்களில் இயக்க சூழலில் உள்ள நிச்சயமற்ற தன்மைகள் நிதி நிறுவனங்களின் முக்கிய அபாயங்களை பெருக்கிக் கொள்வதால் அவை தீவிரமாக பாதிக்கப்படுகின்றன, மேலும் இலங்கை சந்தை இடத்தில் மிகப் பெரிய NBF1 ஆக அவற்றின் அளவு எங்களுக்கு அதிகமாக உள்ளது. எனவே, பீப்பிள்ஸ் லீசிங் இந்த முன்னேற்றங்கள் குறித்து தொடர்ந்து விழிப்புடன் இருப்பதோடு, அதன் முக்கிய நடவடிக்கைகளிலிருந்து எழும் அபாயங்களை நிர்வகிப்பதற்கான உத்திகளை உருவாக்கி செயல்படுத்துகிறது.



இடர் மேலாண்மை

நிச்சயமாக இருப்பது

குறித்த நிதியாண்டு 2018/19 பீப்பிள்ஸ் லீசிங் நிறுவனத்தைப் பாதித்த பிரதான இடர்கள் மற்றும் உப இடர்களை பின்வரும் வரைபடம் விளக்குகின்றது.



வெளித் தோன்றும் இடர்கள்

மேற்குறிப்பிட்ட மரபுசார்ந்த இடர்களுக்கு மேலாக, குறிப்பிட்ட உலக மற்றும் உள்நாட்டு அபிவிருத்திகளின் வாயிலாக எழக்கூடிய பல்வேறு வெளித் தோன்றும் இடர்களின் தாக்கத்தையும் நிதிசார் நிறுவனங்கள் உணர்ந்துகொள்கின்றன. இவற்றில் பொருளாதார வளர்ச்சியின்மை, கிறுக்கமான விதிமுறைகள், ஒழுங்கு விதிகள் மற்றும் நியமங்கள், தகவல் மற்றும் தொடர்பாடல் தொழில்நுட்பத்திலான திரிபுவட்ட செல்நெறிகள், குடிப்பரம்பல் மாற்றங்கள், கொள்கை விரோதப் போட்டி முதலியன அடங்கும். இத்தகைய இடர்களில் சில எமது மரபுசார்ந்த இடைநிலை வியாபார மாதிரியை அச்சுறுத்துவதுடன், அதற்கு இசைவாக செயற்படவும் வைக்கின்றன. குறித்த நிதிவருட 2018/19 காலப்பகுதியில் வெளித்தோன்றிய இடர்கள் மற்றும் எடுக்கப்பட்ட நடவடிக்கைகள் பற்றிய சுருக்கம் கீழே தரப்பட்டுள்ளது.

இடர் காரணி	தாக்கத்தின் தன்மை	கம்பனிக்கான தாக்கம்	எடுக்கப்பட்ட முன்னெச்சரிக்கை நடவடிக்கைகள்
மந்தமான 3.3% பொருளாதார வளர்ச்சி	கடனாக்கான கேள்வியில் வீழ்ச்சி குறைந்தளவான முடிவு செய்யக்கூடிய வருமானம் பொருளாதாரத் துறைகள் சிலவற்றை பலவீனப்படுத்தல்	கடன் புத்தகத்தில் மந்தமான வளர்ச்சி சொத்து தரத்தைச் சீரழித்தலும் அதிகரித்து வரும் பழுதாக்கல் குற்றச் சாட்டுக்களும் உயர்வான னடமை வழுவல்கள் மற்றும் மட்டுப்படுத்தப்பட்ட வளர்ச்சி வாய்ப்புக்கள்	நட்டாட்டுப் பணம் வழங்கலை சமாளித்தல் அறவீடுகளைப் பலப்படுத்தியமை புதிய நிதி வசதிகளை அறிமுகப்படுத்தியமை இனங்காணப்பட்ட நிதி வசதிகள் மீது தலைமையலுவலக மட்டத்தில் நுட்பமான ஆய்வை மிகுதிப்படுத்தியமை.
ரூபாவின்/அமெரிக்க டொலின் மதிப்பிற்க்கம்	இறக்குமதிகளிலான கட்டுப்பாடுகள்	குத்தகைகளுக்கான குறைந்த கேள்விக்கு இட்டுச்செல்லும் வாகனங்களுக்கான 200% L.C. ஓரங்கள்	கம்பனி பதிவு செய்யப்பட்ட வாகனங்கள் மீது கூடுதல் கவனஞ்செலுத்தியது
புதிய IRD சட்டத்தை அறிமுகப்படுத்தல்	WHT அடிப்படையிலான மற்றும் அதிகம் பயனுறுதிமிக்க வரி வத்ததை அகலச் செய்தல்	குறைந்தளவிலான பண வைப்புக்கள் வளர்ச்சி மற்றும் காச வெளிப் பாய்ச்சல்களில் அதிகரிப்பு	பயனுறுதிமிக்க வரி திட்டமிடல் வாடிக்கையாளர்களுக்கு அறிவுஷ்டுதல்.
கடன் மீள்ச் செலுத்தல் வரி	உயர் பயனுறுதிமிக்க வரி வீதம் மற்றும் இலாபமீட்டல் மீதான தாக்கம்	இலாபமீட்டல் வீழ்ச்சியடைதல்	வருமான வளர்ச்சி மற்றும் மீளாய்வு செய்யப்பட்ட பாதிடுகள்
கொள்கை வீதங்களை அதிகரித்தல்	பாவனையாளர்கள் கடன் குறித்த செலுத்தல் இயலுமை மற்றும் கம்பனி இலாப மீட்டல் மீதான தாக்கம்	உயர் கடன் வாங்கல்செலவுகள் மற்றும் வீழ்ச்சியும் இலாபமீட்டல்	நிலைமாறல் வீத நிதிவசதிகளை அறிமுகப்படுத்தல்
நிதிக்கம்பனிகள் வீழ்ச்சியடைதல்	வாடிக்கையாளர் நம்பிக்கை அரிப்பு	குறைந்தளவான பண வைப்புக்கள் வளர்ச்சி உயர் வட்டிச் செலவுகள் மற்றும் வீழ்ச்சிகாணும் இலாபமீட்டல்	வர்த்தக நாமம் மற்றும் நற்பெயரை மேம்படுத்தவேண்டி விளம்பரம் செய்தல் மற்றும் ஏனைய செயற்பாடுகள் மற்றும் கடன் வீதப் பலத்தைக் கோடிட்டுக்காட்டி மக்கள் வங்கியுடன் இணைந்து செயற்பட்டமை.
தொழில்நுட்ப வளர்ச்சிகள்	வியாபார மாதிரிமற்றும் செயல்முறைகளுக்கான சவால்கள் மற்றும், நடைமுறைகள் மாற்றடைகின்றன.	பீப்பிள்சு தீர்வுகள் மற்றும் பெறுமதிசேர் சேவைகளில் இருந்தான போட்டி	பீஎல்சி இணையவளி APP
IFRS9 ஐ அறிமுகப்படுத்தல்	இளங்கப்படுத்தலுக்கான வாய்ப்பை அகலச் செய்தல்	உயர்ந்தளவில் களங்கப்படுத்தலை ஏற்படுத்தல்	கடன் வழங்கலை இறுக்கமடையச் செய்தல் மற்றும் அங்கீகாரத்திற்குப் பின்னரான கண்காணிப்புச் செயல்முறைகள்

இடர் மேலாண்மை

நிச்சயமாக இருப்பது

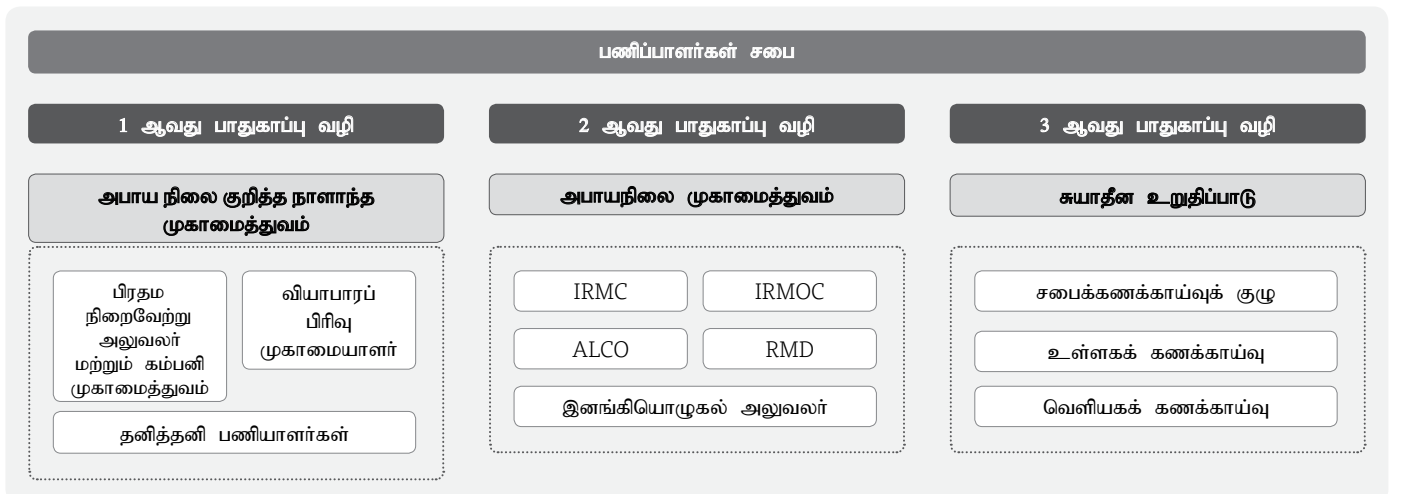
அபாயநிலை ஆவல் மற்றும் சகிப்புத்தன்மை மட்டங்கள்

அபாயநிலை ஆவல் என்பது பீப்ளஸ் லீசிங் நிறுவனம் தனது வியாபார மூலோபாயங்களை நிறைவேற்றும்போது அது முகங்கொடுத்த தயாராகவுள்ள அபாயநிலை மட்டமாகும். சூழல் மற்றும் வெளியகக் காரணிகளிலான மாற்றங்களுக்குப் பதிலளிக்கின்ற வகையில் IRMC ஆகக் கூடிய அபாயநிலை சகிப்புத் தன்மை மட்டங்களை வருடாந்தம் மீளாய்வு செய்தும் அமைத்தும் வருகின்றது. தந்திரம் மிக்க தீர்மானங்களை மேற்கொள்ளும்போது ஒவ்வொரு அபாய நிலைக்கும் போதியளவு கவனஞ் செலுத்தப்படுவதனை உறுதிப்படுத்தும் வகையில் அபாயநிலை மற்றும் கட்டுப்பாட்டுத் திணைக்களம் அபாயநிலை சகிப்புத்தன்மை மட்டங்களை செயல்முறைப்படுத்துகின்றது. தொழிற்பாட்டு மட்டத்தில், அபாயநிலை ஆவல் நடவடிக்கையானது, வழக்கமான செயற்பாடுகளுக்கென தொழிற்பாட்டு எல்லைகளை வகுக்கின்றது.

வகை	அபாயநிலைச் சுட்டி	ஆகக்கூடிய அபாயநிலை சகிப்புத்தன்மை	ஒழுங்குபடுத்தல் எல்லை	31.03.2019 இல் உள்ளடி %	31.03.2018 இல் உள்ளடி %
கடன் அபாயநிலை	செயலாற்றாமை (மொத்தம்)	<5%		3.91	2.70
	மூன்று மாத தவணை கடந்த தொகை	<10%		7.57	4.43
	பழுதாக்கல் செலவுகள்	<1.2%		0.63	1.00
மன ஒருமை அபாயநிலை	தனிக் கடனாளி எல்லை	ரூபா <3.2 பில்லியன்	15% மூலதன நிதி	இனங்கி ஒழுக்கப்பட்டது	இனங்கி ஒழுக்கப்பட்டது
நிலையற்ற அபாயநிலை	தீர்வச் சொத்துகள் விகிதம்	>100%	100%	108.90	117.89
	காலமுதிர்வு பொருந்தாமை விகிதம் (ஒரு வருடம் வரை)	>-45%		-20.04	-21.55
	குறுகியகால பொறுப்புக்கள் விகிதத்திற்கான தீர்வச்சொத்துக்கள்	>30%		78.19	74.86
சந்தை அபாயநிலை	வட்டிவீத உணர்வு	<6%		0.37	0.66
	வட்டிவீத மீள் விலையில் இடைவெளி	<20%		7.43	11.92
தொழிற்பாட்டு அபாயநிலை	கண்டுபிடிக்கப்பட்ட மோசடிகள் (OpEx % பெறுமதி)	<0.5%		ஒன்றுமில்லை	ஒன்றுமில்லை
	திருப்திகரமற்ற கணக்காய்வுகள்	<15%		ஒன்றுமில்லை	ஒன்றுமில்லை
ஒழுங்குபடுத்தல் அபாயநிலை	மூலாதார மூலதன விகிதம்	>6%	6%	14.36	18.38
	அளக்கப்பட்ட மொத்த அபாயநிலை மூலதனம்	>12.5%	10%	15.20	16.46
மூலோபாய அபாயநிலை	சமவுரிமை மீதான அறிக்கை	>15%		15.88	16.66
	நிகரவட்டி ஓரம்	>7.5%		9.70	8.36

அபாயநிலை முகாமைத்துவத்திற்கான வகிபாகங்கள் மற்றும் பொறுப்புக்கள்

பீப்ளஸ் லீசிங் நிறுவனத்திலான அபாயநிலை முகாமைத்துவமானது நிறுவனம் சார்ந்த கலாசாரத்திற்குள் பதிய வைக்கப்படுகின்றது. சூழலில் ஏற்படும் மாற்றங்கள் இனங்காணப்பட்டு புதிதாக அறிமுகப்படுத்தப்பட்ட முக்கிய அம்சங்கள் கொண்ட குறிப்புப் பத்திரங்கள் மற்றும் தற்போதுள்ள அதற்கைய பத்திரங்களுக்கான திருத்தங்கள் ஊடாக பணியாளர்களுக்கு தெரியப்படுத்தப்பட்டு வருகின்றன. பீப்ளஸ் லீசிங் நிறுவனம் தனது பதவியணியினர் முன்னெச்சரிக்கையான விதத்தில் செயற்பட வலுவூட்டியுள்ளதுடன், அபாயநிலைக் காரணிகள் பற்றி அபாயநிலை முகாமைத்துவத் திணைக்களத்திற்கு தெரியப்படுத்துமாறும் அவர்களுக்கு அறிக்கையிடல் கட்டமைப்பை வழங்கியுள்ளது. பீப்ளஸ் லீசிங் நிறுவனம் அதன் அபாய நிலைகளை முகாமை செய்வதற்கென பாதுகாப்பு முறைமை குறித்த மூன்று வழிகளை நிலைநிறுத்தியுள்ளது.



நிச்சயமாக இருப்பது

இடர் மேலாண்மை

→ பாதுகாப்பு முதல் வரிசை

முதல் வரி பாதுகாப்பு என்பது அனைத்து ஊழியர்களையும் உள்ளடக்கியது, வருவாய் ஈட்டுதல் மற்றும் வாடிக்கையாளர் எதிர்கொள்ளும் பகுதிகள் மற்றும் கருவூலம், மனிதவளத் துறை, நிதித் துறை, சந்தைப்படுத்தல் போன்ற அனைத்து ஆதரவு சேவை செயல்பாடுகளையும் கொண்டுள்ளது.

1 வது வரியின் பாதுகாப்பு பாத்திரங்கள் மற்றும் பொறுப்புகள்

தலைமை நிர்வாக அதிகாரி மற்றும் கார்ப்பரேட் மேனேஜ்மென்ட்

- ஆபத்துக்கான மூலோபாய அணுகுமுறையைத் தீர்மானித்தல் மற்றும் ஆபத்து பசியை அமைத்தல்
- இடர் மேலாண்மைக்கான கட்டமைப்பை நிறுவுதல்
- பி.எல்.சி நிர்வகி நிறுவனத்திற்கு மிக முக்கியமான அபாயங்களைப் புரிந்து கொள்ளுதல்
- அமைப்பை நிர்வகிப்பது

வணிக பிரிவு மேலாளர்கள்

- நிறுவனத்திற்குள் இடர் விழிப்புணர்வு கலாச்சாரத்தை உருவாக்குதல்.
- நெறிமுறைகளில் மாற்றங்களைத் தொடர்பு கொள்ளுதல்
- இடர் மேலாண்மை கொள்கைகள் செயல்படுத்தப்படுகின்றன என்பதை உறுதிப்படுத்தல்
- செயல்படுத்தப்பட்ட கொள்கைகளின் செயல்திறன் மற்றும் மேம்பாடுகளின் பகுதிகள் குறித்த கருத்துக்களைத் தொடர்பு கொள்ளுதல்

தனிப்பட்ட ஊழியர்கள்

- ஆர்எம் செயல்முறைகளைப் புரிந்து கொள்ளுங்கள், ஏற்றுக்கொள்ளுங்கள் மற்றும் செயல்படுத்தல்
- திறமையற்ற, வேலை செய்ய முடியாத கட்டுப்பாடுகளைப் புகாரளித்தல்
- நிர்வாகத்துடன் ஒத்துழைத்தல்

→ பாதுகாப்பு இரண்டாவது வரி

பாதுகாப்பின் இரண்டாவது வரிசையில் அபாயங்கள் மற்றும் இணக்க செயல்பாடுகளின் ஊழியர்கள் உள்ளனர். பாதுகாப்புக்கான இரண்டாவது வரிசை கொள்கைகள், நடைமுறைகள் மற்றும் பாதுகாப்புக்கான முதல் வரியைப் பின்பற்றுவதற்கான வரம்புகளை அமைக்கிறது. முதல் வரியின் பாதுகாப்பு செயல்பட வேண்டிய இடர் பசியின்மை நிலைகளை அமைப்பது இந்த மட்டத்தின் முதன்மை செயல்பாடாகும்.

2 வது வரியின் பாதுகாப்பு பாத்திரங்கள் மற்றும் பொறுப்புகள்

ஒருங்கிணைந்த இடர் மேலாண்மை குழு

நிறுவனத்தின் இடர் மேலாண்மைக் கொள்கைகளை அபிவிருத்தி செய்வதற்கும் மேற்பார்வையிடுவதற்கும் அதன் அதிகாரிகளை ஒப்படைப்பதன் மூலம் ஒருங்கிணைந்த இடர் மேலாண்மை குழு வாரியத்தால் அமைக்கப்பட்டது. ஒருங்கிணைந்த இடர் மேலாண்மை குழு நிறுவனத்தின் அபாயத்தை நிர்வகிப்பதில் மிக உயர்ந்த அதிகாரமாக செயல்பட்டது. இந்த குழுவிற்கு ஒரு சுயாதீன நிர்வாகமற்ற இயக்குநர் தலைமை தாங்குகிறார், மேலும் இரண்டு நிர்வாகமற்ற இயக்குநர்களும் உள்ளனர்.

தலைமை நிர்வாக அதிகாரி, இரண்டு முத்த துணை பொது மேலாளர்கள் மற்றும் துணை பொது மேலாளர் ஆபத்து காலாண்டுக்கு நடைபெறும் குழு கூட்டங்களில் கலந்து கொண்டனர். தேவைப்படும்போது, மற்ற அதிகாரிகள் நடவடிக்கைகளில் கலந்து கொள்ள அழைக்கப்பட்டுள்ளனர்.

சொத்துக்கள் மற்றும் பொறுப்புகள் குழு

இது ஒரு நிர்வாகக் குழுவாகும், இது தலைமை நிர்வாக அதிகாரி தலைமையில் மற்றும் கார்ப்பரேட் நிர்வாகத்தால் கலந்து கொள்ளப்படுகிறது, இது நிறுவனத்தின் பணப்புழக்கம் மற்றும் வட்டி வீத அபாயங்களைக் கவனிக்கிறது. இது தவிர, கமிட்டி இன்று செயல்படும் மற்ற நாளையும் கவனித்தது.

ஒருங்கிணைந்த இடர் மேலாண்மை இயக்கக் குழு

இது முத்த துணை பொது மேலாளர்கள் செயல்பாடுகள், துணை பொது மேலாளர்கள், தலைமை மேலாளர்கள் மற்றும் முத்த மேலாளர்கள் மற்றும் இடர் மற்றும் கட்டுப்பாட்டுத் துறையின் பிரதிநிதிகள் ஆகியோரின் பங்களிப்புடன் டிஜிஎம் இடர் மற்றும் கட்டுப்பாடு தலைமையிலான மேலாண்மை நிலை குழு ஆகும்.

இந்த குழுவை புத்துயிர் பெறுவதில் முதன்மை நோக்கம் மோசமடைந்து வரும் கடன் போர்ட்.போலியோ மற்றும் பிற வளர்ந்து வரும் அபாயங்கள் குறித்து இடர் குறைப்பு உத்திகளைப் பற்றி விவாதித்து செயல்படுத்துவதாகும். இது தவிர, ஒருங்கிணைந்த இடர் மேலாண்மை இயக்கக் குழுவின் வழிகாட்டுதல்களைச் செயல்படுத்த ஒரு தளமாக ஆர்.சி.டி இதைப் பயன்படுத்துகிறது.

இடர் மேலாண்மை துறை

- இடர் மேலாண்மை கொள்கையை உருவாக்கி புதுப்பித்த நிலையில் வைத்திருத்தல்
- ஆபத்து அறிக்கைகளைத் தொகுத்து வாரியத்திற்கு அறிக்கை செய்யுதல்
- உள் ஆபத்து கொள்கைகள் மற்றும் கட்டமைப்புகளை அமைத்தல்

→ முன்றாவது வரிசை பாதுகாப்பு

முன்றாம் வரிசை பாதுகாப்பு நிறுவனத்தின் உள் தணிக்கை செயல்பாட்டைக் குறிக்கிறது. நிறுவனம் நிர்ணயித்த உள் கட்டுப்பாடுகள் மற்றும் கொள்கைகள் மற்றும் நடைமுறைகளின் செயல்திறன் மற்றும் செயல்பாட்டை உள் தணிக்கை தெரிவிக்கிறது. இது மற்ற பிரிவுகள் மற்றும் இடர் மேலாண்மைத் துறையால் அமைக்கப்பட்ட உள் கட்டுப்பாடுகள் இரண்டையும் உள்ளடக்கியது.

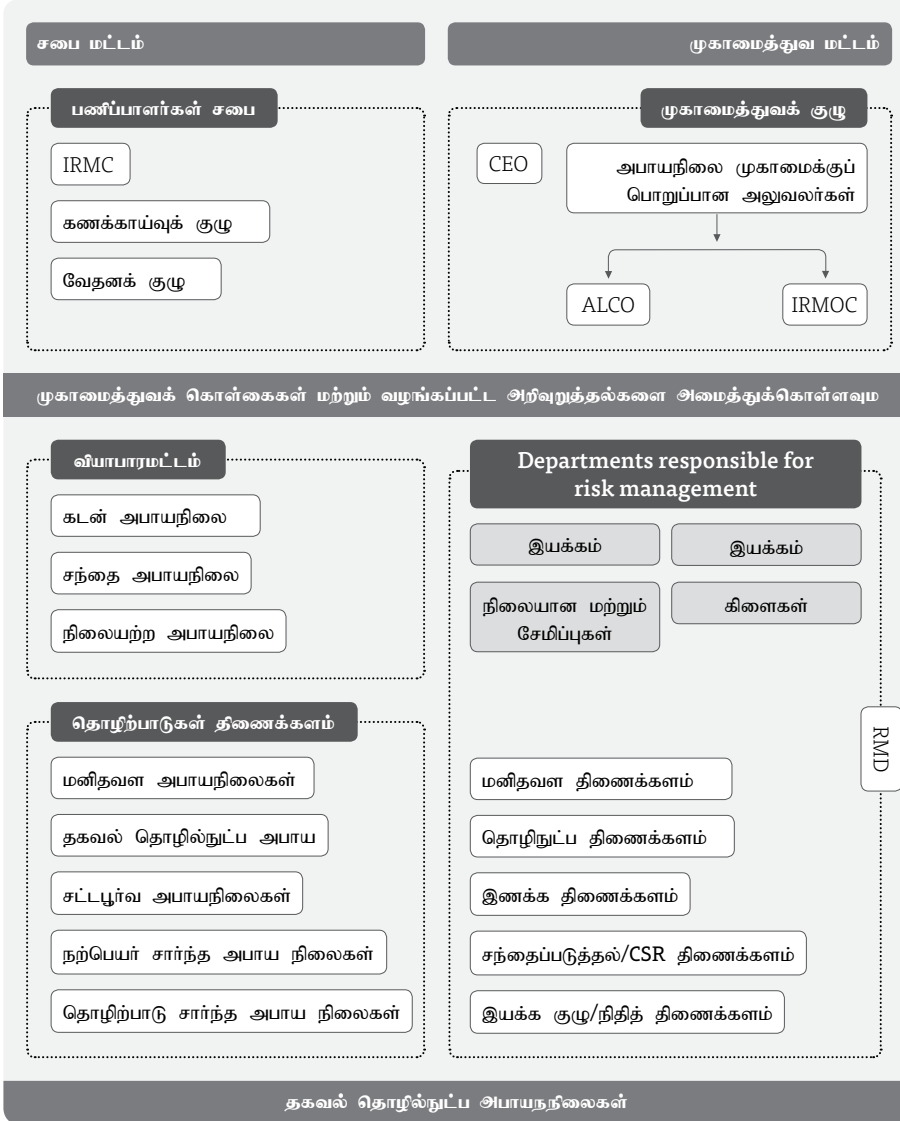
சட்டத் துறை இடர் மேலாண்மைத் துறைக்கு அறிக்கை அளித்த போதிலும், அவை பாதுகாப்புக்கான முன்று வரிகளில் ஒன்றல்ல, ஆனால் அவை இடர் மேலாண்மைத் துறை உட்பட நிறுவனத்தின் அனைத்து துறைகளையும் ஆதரிக்கின்றன.

இடர் மேலாண்மை

நிச்சயமாக இருப்பது

→ அபாயநிலை முகாமைத்துவக் குழுக்கள்

சபையினால் நியமிக்கப்பட்டுவரும் அபாயநிலைக் குழுக்கள் அபாயநிலை முகாமைத்துவ திணைக்களம் ஊடாக செயற்பட்டு வருகின்றன. இந்தக் குழுக்களால் உருவாக்கப்படும் கொள்கைகள் மற்றும் செயல்முறைகள் நடைமுறைப்படுத்தப்படுவதுடன், அபாய நிலை முகாமைத்துவ திணைக்களம் ஊடாக கண்காணிக்கப்பட்டு வரகின்றன.



→ பிரதான அபாயநிலை முகாமைத்துவம்

கடன் அபாய நிலை

சுருக்க வரலாறு

கடன் அபாய நிலையானது, குறித்த ஒத்த தரப்பினர் கம்பனிக்கான தமது கடப்பாடுகளை உரிய விதத்தில் மதிக்கத்தவறுதல் மூலம் எழுகின்ற அபாய நிலையாகும். இவற்றில் பிரதானமாக வழங்கப்பட்ட கடன், அதன் பயனான வட்டி மற்றும் அதனுடன் தொடர்புபட்ட அறவீடுகள் அடங்கும். வட்டி சம்பாதிக்கும் சொத்துக்கள்/கடன் வழங்கும் வசதி ஆகியவற்றைப் பிரதிநிதித்துவப்படுத்தும் வகையில் 90 சத விதத்திற்கும் மேலான சொத்துக்களுடன் அசைக்கப்பட்ட மொத்த அபாய நிலை சொத்துக்களின் 96 சதவிதத்திற்கான கடன் அபாயநிலை அபாயநிலைக் கணக்கைக் கொண்டுள்ளது. ஆகையால், சொத்து தர சீரழிவில் எழக்கூடிய கடன் தாக்கத்தின் அளவானது கம்பனிக்கு கடுமையானதாகவே இருக்கமுடியும். இதன் விளைவாக பீப்ளஸ் லீசிங் நிறுவனம் வலுவான, ஆரோக்கியமான அபாயநிலைக் கொள்கைகளையும் செயல்முறைகளையும் தனது அபாய நிலைச் சமாளிப்பதற்கென பாவித்து வருகின்றது. பீப்ளஸ் லீசிங் நிறுவனம் கடன் அபாயநிலை குறித்து அதாவது, செய்யத்தவறல் அபாயநிலை மெற்றும் மன ஒருமை அபாயநிலை குறித்து இரண்டு பிரதான அம்சங்களை இனங்கண்டுள்ளது.

கடன் அபாயநிலை முகாமைத்துவம்

பீப்ளஸ் லீசிங் நிறுவனத்திலான கடன் முகாமைத்துவம் பின்வரும் இரண்டு அம்சங்களைக் கொண்டுள்ளது:

- ஒதுக்கீட்டு முகாமைத்துவ செயல்முறை
- செய்யத்தவறல் முகாமைத்துவ செயல்முறை

பண ஒதுக்கீட்டு முகாமைத்துவ செயல்முறை
அதிகரித்துவரும் கடமை தவறல் செயற்பாடுகளுக்கு முற்றுப்புள்ளி வைப்பதற்கு விரிவான மற்றும் நன்கு இணைக்கப்பட்ட கடன் கொள்கை மற்றும் செயல் முறைகள் உதவுவதாக பீப்ளஸ் லீசிங் நிறுவனம் திடமாக நம்புகின்றது. ஆகையால் பீப்ளஸ் லீசிங் நிறுவனம் புதிய பண வழங்கல்களுக்கென கடன் கொள்கைகள் மற்றும் அங்கீகார மட்டுப்படுத்தல்களைத் தெளிவான முறையில் வரையறை செய்துள்ளதுடன் இவை அனைத்தும் தவறல் அபாயநிலை மற்றும் மனஒருமைப்பாட்டு அபாயநிலைக் குறைப்பதற்கு நாளாந்த வழமையான கடன் தொழிற்பாட்டினை வழிப்படுத்துகின்றன.

கடன் அபாய நிலையை முகாமை செய்வதில் பின்வரும் காரணிகள் கம்பனியால் கவனத்திற்கு எடுக்கப்பட்டு வருகின்றன:

- பொருத்தமான கடன் அபாய நிலைச் சூழலொன்றை உருவாக்குதல்.
- வலுவான கடன் வழங்கும் செயல்முறையொன்றின் கீழ் தொழிற்படுத்துதல்.
- மார்க்கத்தில் தங்கியிருத்தல் அபாயகால முகாமைத்துவம்

நிச்சயமாக இருப்பது

பொருத்தமான கடன் ஆபத்து சூழலை நிறுவு இயக்குநர்கள் வாரியம் நிறுவனத்தின் கடன் ஆபத்து மூலோபாயத்தை வகுக்கிறது. 2018/19 நிதியாண்டில், நிறுவனத்தின் இடர் துறையால் தயாரிக்கப்பட்ட கடன் கொள்கைக்கு வாரியம் ஒப்புதல் அளித்தது. தலைமை நிர்வாக அதிகாரி மற்றும் இரண்டு முத்த டிஜிஎம்களுடன் கலந்தாலோசித்து கடன் ஆபத்து தொடர்பாக நிறுவனத்தின் செயல்முறைகள் மற்றும் நடைமுறைகளை இடர் துறை மதிப்பாய்வு செய்து, இயக்குநர்கள் குழுவின் ஒப்புதலுடன் கடன் மூலோபாயத்திற்கான பொருத்தமான மாற்றங்களைச் செய்தது.

இரண்டு முத்த டிஜிஎம்களின் செயல்பாடுகள், மண்டலத் தலைவர்கள் மற்றும் கிளைத் தலைவர்கள் அன்றாட நடவடிக்கைகளில் வழங்கல், இயல்புநிலை மேலாண்மை மற்றும் சட்ட ஆவணமாக்கல் அம்சங்கள் தொடர்பாக நிர்ணயிக்கப்பட்ட கடன் மூலோபாயத்தை செயல்படுத்தினர். இது தவிர, ஆர்.சி.டி தயாரிப்பு ஆண்டில் தயாரிப்பு இலாகாவுடன் தொடர்புடைய அபாயங்களை ஐ.ஆர்.எம்.சிக்கு அறிக்கை செய்தது மற்றும் நிறுவனத்தின் கொள்கைகள் மற்றும் நடைமுறைகளில் பொருத்தமான திருத்தங்களை இணைத்தது.

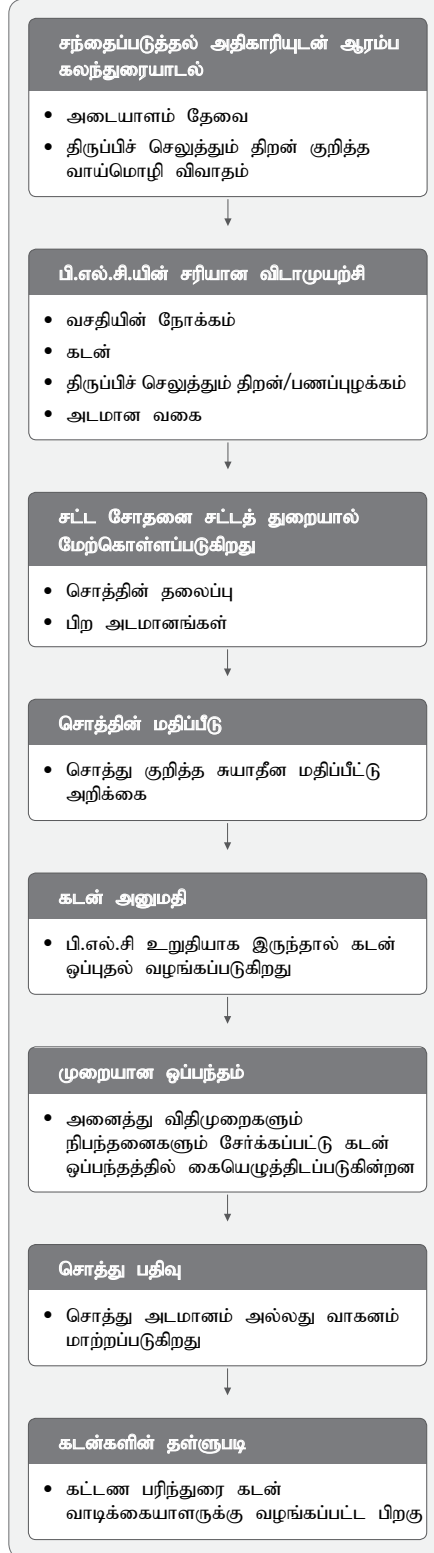
ஒவ் கடன் வழங்கும் செயல்முறையின் கீழ் கியாங்குதல்

பீப்பல்ஸ் லீஸிங் முக்கியமாக சப் பிரைம் வாடிக்கையாளர் தளத்துடன் ஈடுபட்டுள்ளது. எனவே, நிறுவனத்திற்கு ஏற்படக்கூடிய இழப்புகளைத் தவிர்ப்பதற்கு கடுமையான கடன் மதிப்பீடுகளின் தேவையை மிகைப்படுத்த முடியாது.

பீப்பல்ஸ் லீஸிங் என்பது கடன் வழங்கும் செயல்முறை முக்கியமாக பரவலாக்கப்பட்டதாகும். கடனின் பெரும்பகுதி கிளை மட்டத்தில் விளிம்பு வர்த்தகம் மற்றும் சில காரணியாலான தயாரிப்புகளைத் தவிர்த்தது. கடன் கொள்கை மற்றும் நிறுவனத்தின் செயல்பாட்டு வழிகாட்டுதல்களின் அடிப்படையில் கடன் திட்டங்கள் மதிப்பீடு செய்யப்பட்டு செயல்படுத்தப்படுகின்றன. கடன் வாழ்க்கைச் சுழற்சியின் முக்கிய செயல்பாடுகள் கீழே உள்ள வரைபடத்தில் சித்தரிக்கப்பட்டுள்ளன:

பீப்பல்ஸ் லீஸிங்யின் கடன் வாழ்க்கை சுழற்சியில் முக்கிய அம்சங்கள்

பீப்பல்ஸ் லீஸிங் என்பது இடர் மேலாண்மை கொள்கைகள் மற்றும் நடைமுறைகள் கடன் வாழ்க்கை வாழ்க்கை சுழற்சி முழுவதும் நிர்வகிக்கப்படுவதை உறுதி செய்கிறது. ஆர்.சி.டி அவ்வப்போது செயல்முறையை மதிப்பாய்வு செய்கிறது மற்றும் ஆபத்து வெளிப்பாடு வரம்புகளைப் பொறுத்து கொள்கைகள் மற்றும் நடைமுறைகளில் ஏற்படும் மாற்றங்கள்.



கடமைகளைப் பிரித்தல்

சுயாதீன இடர் மதிப்பீடு மற்றும் இடர் சிகிச்சை

அதிகாரிகளின் பிரதிநிதித்துவம்

கடமைகளைப் பிரித்தல்
கடன் வழங்கும் செயல்பாட்டில் கடமைகளை தெளிவாக பிரிப்பது பீப்பல்ஸ் லீஸிங்கு கடன் அபாயத்தை நிர்வகிக்க ஒரு முக்கிய அம்சமாகும். நன்கு வெளிப்படுத்தப்பட்ட கடன் செயல்படுத்தல் மற்றும் ஒப்புதல் செயல்முறை கடன் வழங்கலுடன் தொடர்புடைய அபாயங்களைக் குறைக்கிறது. பீப்பல்ஸ் லீஸிங் கடன் ஒப்புதல் செயல்முறைக்கு கடன் வழங்கும் அதிகாரிகளை வெவ்வேறு கண்ணோட்டங்களுடன் ஒதுக்கியுள்ளது, எனவே, கடன் வசதிகளை வழங்கும்போது ஒவ்வொரு கண்ணோட்டமும் கவனத்தில் கொள்ளப்படுகிறது.

கடன் வழங்கும் வசதியின் வாழ்க்கைச் சுழற்சி முழுவதும் கடன் அபாயத்தை நிர்வகிப்பதில் உள்ளீடுகளை ஆர்.சி.டி வழங்குகிறது.

சுயாதீன இடர் மதிப்பீடு மற்றும் இடர் சிகிச்சை
தனிநபர், காட்ப்புரேட் மற்றும் எஸ்.எம்.இ வசதிகள் பல்வேறு நிலைகளால் சுயாதீனமாக மதிப்பாய்வு செய்யப்படுகின்றன. ஆர்.சி.டி பங்கேற்றது மற்றும் வழங்கல் மதிப்பு முன் வரையறுக்கப்பட்ட வரம்புகளை மீறும் போது உயர் ஒப்புதல் அதிகாரிகளுக்கு பரிந்துரைகளை வழங்கியது.

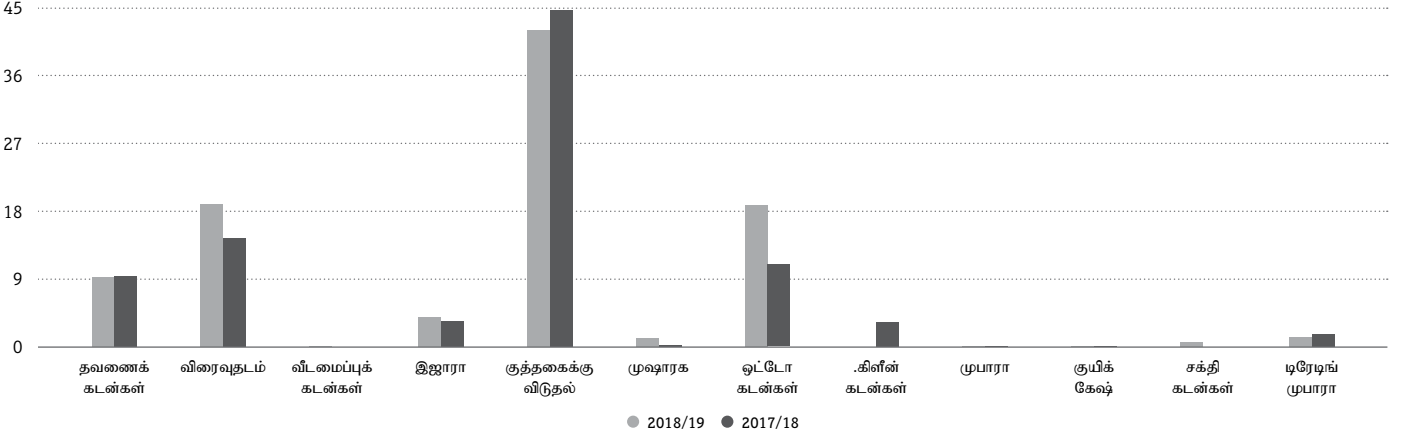
அதிகாரிகளின் பிரதிநிதித்துவம்
கிளை மேலாளர் முதல் எஸ்.எம். - செயல்பாடுகள், முதல்வர் - செயல்பாடுகள் மற்றும் எஸ்.டி.ஐ.எம் - செயல்பாடுகள் மற்றும் தலைமை நிர்வாக அதிகாரி வரையிலான ஒவ்வொரு ஒப்புதல் அதிகாரிக்கும் ஒதுக்கப்பட்ட அதிகார வரம்பின் அடிப்படையில் வசதிகளின் அபாயங்கள் சரிபார்க்கப்படுகின்றன. கடன் வழங்கும் வசதியின் வாழ்க்கைச் சுழற்சி முழுவதும் கடன் மதிப்பீட்டை ஆர்.சி.டி வழங்குகிறது.

இடர் மேலாண்மை

நிச்சயமாக இருப்பது

தயாரிப்பு வாரியாக வழங்கல்

ரூ. பில்லியன்



மதிப்பாய்வு செய்யப்பட்ட ஆண்டில், பீப்பிள்ஸ் லீசிங் வழங்கல் 8.46% அதிகரித்துள்ளது, இது ரூ. 95.29 பில்லியன். நிறுவனத்தின் மொத்த விநியோகத்தில் 44.01% குத்தகைக்கு முக்கிய பங்களிப்பாளராக இருந்தது.

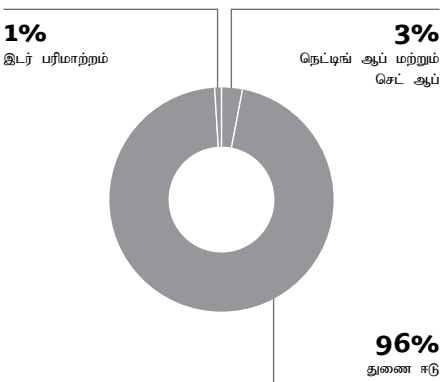
பீப்பிள்ஸ் டிராக் தள்ளுபடிகள் 31.80% அதிகரித்துள்ளன, இது மொத்த விநியோகங்களில் 19% ஐ குறிக்கிறது. சில மேக்ரோபுரூடென்ஷியல் முன்னேற்றங்கள் காரணமாக கடுமையான சந்தை நிலைமைகள் பீப்பிள்ஸ் லீசிங்கை மிகவும் கடுமையான கடன் மதிப்பீட்டு பொறிமுறையைப் பின்பற்ற நிர்வகித்தன, இது தள்ளுபடிகளில் ஓரளவு வளர்ச்சிக்கு வழிவகுத்தது.

கடன் ஆபத்து குறைப்பு முறைகள்

பீப்பிள்ஸ் லீசிங் நிறுவனத்தின் கடன் அபாயத்தைத் தணிக்க பல நுட்பங்களையும் உத்திகளையும் பயன்படுத்தியது. அவர்கள் சோக்கப்பட்டனர்

- வலையமைப்பு மற்றும் செட்-ஆஃப்
- இணை
- இடர் பரிமாற்றம்

கடன் ஆபத்து குறைப்பு



வலை மற்றும் அமைக்க

பீப்பிள்ஸ் லீசிங் இதை இடர் நிர்வாகத்தின் சிறந்த வடிவமாக ஏற்றுக்கொண்டது. மதிப்பாய்வு செய்யப்பட்ட ஆண்டில், பின்வரும் தயாரிப்பு இந்த முறைகளைப் பின்பற்றியது.

நிலையான வைப்புகளுக்கு எதிரான கடன்கள்

- சுய E பணம்

நிறுவனம் வைத்திருக்கும் நிலையான வைப்புத்தொகையின் மதிப்பில் 80% வரை கடன்களை வழங்கினோம். கடன் மதிப்பு நிலையான வைப்பு மதிப்பை மீறும் கட்டத்தில், கணினி தானாகவே அவற்றை அடையாளம் கண்டு, இயல்புநிலை ஆபத்தைத் தவிர்ப்பதற்காக கடனைத் தீர்க்க அந்தந்த நிலையான வைப்பு அலுவலருக்குத் தெரிவிக்கிறது.

- விளிம்பு வர்த்தகம்

பீப்பிள்ஸ் லீசிங் முதலீட்டாளர்களுக்கான பங்குகளை வாங்க விளிம்பு வசதிகளை வழங்கியது. நிர்ணயிக்கப்பட்ட தரங்களின் அடிப்படையில் குறைந்தபட்ச விளிம்பு தேவை ஏற்பட்டவுடன், பீப்பிள்ஸ் லீசிங் பங்குகளை விற்று நிலுவைகளை மீட்டெடுத்தது.

- காரணமாகிறது

காரணி தயாரிப்பு வணிகங்களுக்கான மூலதன தேவைகளை வழங்குகிறது. பீப்பிள்ஸ் லீசிங், கார்ப்பரேட், அரை கார்ப்பரேட் மற்றும் SME வாடிக்கையாளர்களுக்கு காரணி, பில் தள்ளுபடி, காசோலை தள்ளுபடி, விலைப்பட்டியல் தள்ளுபடி ஆகியவற்றை வழங்குகிறது. கடன் நிலுவை விலைப்பட்டியல் மதிப்பில் 80% ஐ தாண்டிய இடத்தில், பீப்பிள்ஸ் லீசிங் என்பது அந்தந்த கடனாளி

அல்லது பணம் செலுத்துபவரிடமிருந்து கடன் தொகையை அமைக்கிறது.

காரணிகள்

பீப்பிள்ஸ் லீசிங் கடன் இலாகாவிற்கான இடர் நிர்வாகத்தின் சிறந்த பயன்முறையைக் பிணையத்தைப் பயன்படுத்துகிறது. இயல்புநிலை ஏற்பட்டால், எதிர் கட்சியின் பிணையத்தை அழைக்க பீப்பிள்ஸ் லீசிங்கு உரிமை உண்டு. எந்தவொரு கட்டத்திலும் கடனின் வெளிப்பாடு சொத்தின் உணர்தல் மதிப்பிற்கு மட்டுப்படுத்தப்பட்டிருப்பதை நாங்கள் எப்போதும் உறுதிசெய்கிறோம்.

• குத்தகைகள்/இணுரா

பீப்பிள்ஸ் லீசிங் என்பது ஒரு அடிப்படை சொத்துக்கான குத்தகை வசதியை பெரும்பாலும் ஒரு வாகனம் அல்லது உபகரணங்களை வழங்குகிறது. ஒப்பந்தங்களின் குடியேற்றங்களை மதிக்க எதிர் கட்சி தவறினால், சொத்துக்களின் சட்ட உரிமைகளை நாங்கள் வைத்திருக்கிறோம், எந்த நேரத்திலும் சொத்தை கோருவதற்கான உரிமை எங்களுக்கு உள்ளது.

• வாகன கடன்கள்/மோட்டார் கடன்கள்

இந்த வசதிகள் அடிப்படை மோட்டார் வாகனங்களுடன் பாதுகாக்கப்பட்டுள்ளன. நாங்கள் முழுமையான உரிமையைப் பெறவில்லை என்றாலும், இந்த வாகனங்கள் நிறுவனத்திற்கு அடமானம் வைக்கப்படுவதை உறுதிசெய்கிறோம். இதன் விளைவாக, எந்த நேரத்திலும் பீப்பிள்ஸ் லீசிங் தேவையான நடவடிக்கைகளை எடுக்கலாம் மற்றும் நிலுவைத் தொகையை மீட்டெடுக்க வாகனத்தை வைத்திருக்கலாம்.

இடர் மேலாண்மை

நிச்சயமாக இருப்பது

எமது முதலீட்டுப் பட்டியலானது பிரதானமாக மேல் மாகாண மற்றும் உற்பத்திப் பொருளில் கவனம் செலுத்துகின்றது. மேல்மாகாணம் முதலீட்டுப் பட்டியலின் 47% பிரதிபலிக்கும் அதேவேளை பங்களிக்கப்பட்ட குத்தகை உற்பத்தியானது 55% ஆகும். இவ்வற்பத்தியினுள் அவதானத்தைக் குறைப்பதற்கு குத்தகை உற்பத்தியின் விகிதத்தை மதிப்பீடு செய்வதற்கு சுஷனு ஆனது பாதுகாப்பு மற்றும் கடனை நெருக்கமாக கண்காணிக்கின்றது.

தவணை தவறல் நட்ட ஆபத்து

வாடிக்கையாளர்களது கடன் மற்றும் ஒப்பந்த கடமைகளை நிறைவேற்றுவதற்கு வாடிக்கையாளர்களின் தோல்வியிலிருந்து கிடைக்கும் சாத்தியமான நிதி இழப்பின் நட்ட ஆபத்தாகும்.

தவணை தவறல் முகாமைத்துவ

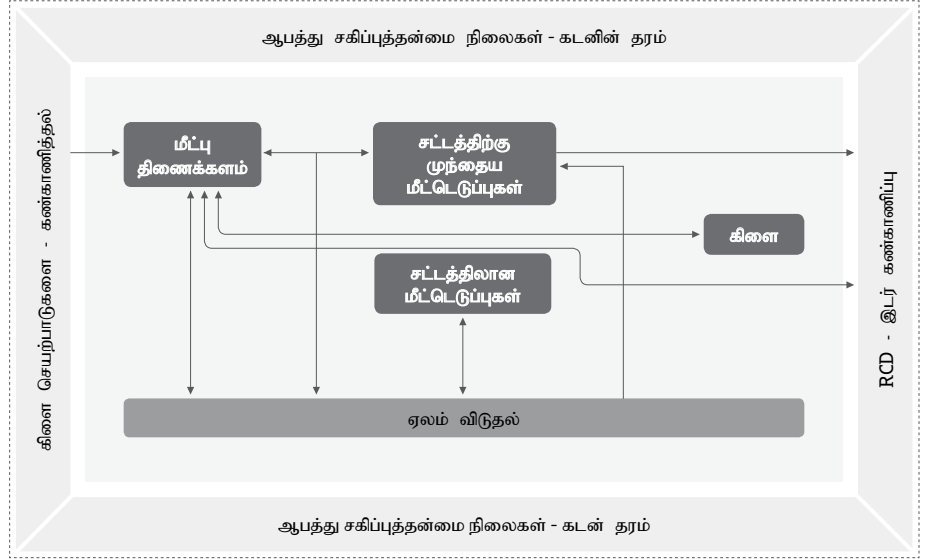
செயல்முறை

வாடிக்கையாளர் ஏற்றுக்கொள்ளப்பட்டது போல் ஒப்பந்த கடமைகளை நிறைவேற்ற தவறுவதனால், பீப்ளஸ் லீசிங் கம்பனிக்கு ஏற்படும் சாத்தியமான நிதி நட்டமே தவணை தவறல் நட்ட ஆபத்தாகும்.

தவணை தவறல் முகாமைத்துவமானது பீப்ளஸ் லீசிங் நட்ட ஆபத்து முகாமைத்துவத்தில் பிரதான அம்சங்களில் ஒன்றாகும். இப்பகுதிக்கு பொறுப்பாக னுபுஆ இன் தலைமையில் அர்ப்பணிப்புடன் செயற்படக்கூடிய மீட்பு பிரிவொன்றைக் கொண்டிருக்கின்றோம். நிதியாண்டில் தவணை தவறலை முகாமைத்துவம் செய்வதற்கு மீட்புப் பிரிவுடன் சட்ட மற்றும் நட்ட ஆபத்துப் பிரிவுகளும் இணைந்து செயற்பட்டன.

கம்பனியானது கீழ்வரும் மூன்று தூண்களின் மீது நன்றாக வடிவமைக்கப்பட்ட மீட்பு கட்டமைப்பைக் கொண்டது.

- கிளை மீட்பு
- முன் சட்டரீதியான
- சட்டரீதியான



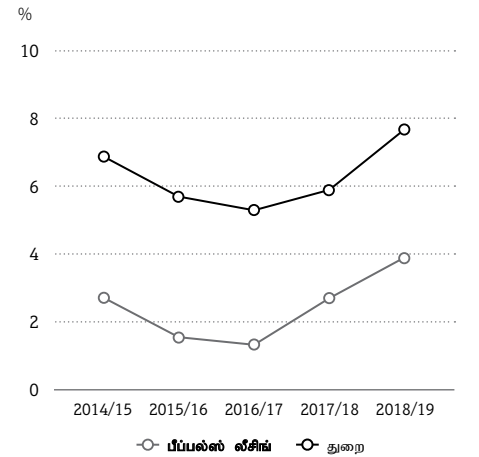
தவணை தவறல் நட்ட ஆபத்து

முகாமைத்துமம் கண்காணிப்பும்

பீப்ளஸ் லீசிங் கம்பனியின் ஒருங்கிணைக்கப்பட்ட நட்ட ஆபத்து முகாமைத்துவ கட்டமைப்பானது கடனிலிருந்து எழும் அதிர்ச்சிகளை உறிஞ்சும் வகையில் நன்கு வடிவமைக்கப்பட்டுள்ளது.

இலாபத்தின் அடிப்படையில், மீள்பார்வையின் கீழான வருடத்தில் தவணை தறவல் ஏற்பாடுகள் இலபாங்களின் 3.51% ஆகும். தவணை தவறல் நட்ட ஆபத்தை திறமையாக முகாமைத்துவம் செய்வதற்கு கம்பனியின் நட்ட ஆபத்து மற்றும் கட்டுப்பாட்டுப் பிரிவானது சட்டப் பிரிவின் உதவியுடன் இரு வலயங்கள் மற்றும் மீட்புக்கள் பிரிவுக்கு உதவி செய்கின்றது.

ஐதொழில்துறை எதர் People's Leasing ஆற்றுகையற்ற விகிதம்



மீள்பார்வையின் கீழான வருடத்தில், 2017 ஆம் ஆண்டின் 5.9% உடன் ஒப்பிடுகையில் 2018 டிசம்பர் 31 ஆம் திகதி தொழில்துறை NP விகிதம் 7.70% ஆகும். எவ்வாறாயினும், 2017 ஆம் ஆண்டின் 2.70% உடன் ஒப்பிடுகையில் NP விகிதத்தை 3.91% ஆகக் கொண்டுவந்தோம்.

நிச்சயமாக இருப்பது

இடர் மேலாண்மை

இந்த அதிகரிப்புக்கு முக்கிய காரணங்கள் சாதகமற்ற வானிலை மற்றும் ஆண்டின் பொருளாதார நடவடிக்கைகள் குறைவது. ஒரு சிறந்த கடன் மதிப்பீட்டு செயல்முறை மற்றும் இயல்புநிலை மேலாண்மை நடவடிக்கைகள் நாங்கள் ஏற்றுக்கொண்டோம், இது செயல்படாத விகிதத்தை தொழில்துறைக்குக் கீழே நிர்வகிக்க வழி வகுத்தது.

ஐ.ஆர்.எம்.சி அமைத்த இடர் சகிப்புத்தன்மை நிலைகளின் அடிப்படையில் கடன் இலாகாவின் மதிப்பீடு, பீப்பிள்ஸ் லீசிங் ஆபத்து சுயவிவரம் மிதமானதாக இருப்பதைக் காட்டுகிறது. நிறுவனத்தின் NP விகிதத்தில் உள்ள போக்குகளை அடையாளம் காண ஆர்.சி.டி மாதந்தோறும் KRI களைக் கண்காணித்து அவற்றை நிர்வாகத்திற்குத் தெரிவித்தது.

எதிர்பார்க்கப்படும் இழப்பு மாதிரியை ஏற்றுக்கொள்வது

எஸ்.எல்.எ.பி.ஆர்.எஸ் 9 தத்தெடுப்புக்கு ஏற்ப, புறநிலை சான்றுகள் இருக்கும்போது பலவீனமான கடன்கள் மற்றும் பெறத்தக்கவைகளுக்கான இழப்புகள் உடனடியாக அங்கீகரிக்கப்படுகின்றன. குறைபாடு கொடுப்பனவுகள் ஒரு தனிநபர் மற்றும் கூட்டு அடிப்படையில் கணக்கிடப்படுகின்றன. குறைபாடு இழப்புகள் லாபம் அல்லது இழப்பு அறிக்கைக்கான கட்டணங்களாக பதிவு செய்யப்படுகின்றன. பலவீனமான கடன்கள் மற்றும் பெறத்தக்கவைகளை நிதி நிலை அறிக்கையில் சுமந்து செல்லும் தொகை குறைபாடு கொடுப்பனவு கணக்குகளைப் பயன்படுத்துவதன் மூலம் குறைக்கப்படுகிறது. எதிர்கால நிகழ்வுகளிலிருந்து எதிர்பார்க்கப்படும் இழப்புகள் அங்கீகரிக்கப்படவில்லை.

கூட்டு குறைபாடு கொடுப்பனவு

பின்வரும் காரணிகளின் அடிப்படையில் தீர்மானிக்கப்படுகிறது:

- இதேபோன்ற கடன் அபாயங்களைக் கொண்ட இலாகாக்களில் வரலாற்று இழப்பு
- கடனின் செயல்திறனைக் காட்டிலும் தற்போதைய பொருளாதார நிலைமைகளின் தாக்கம்

பின்வரும் காரணிகளின் அடிப்படையில் தனிநபர் குறைபாடு கொடுப்பனவு தீர்மானிக்கப்படுகிறது:

- வாடிக்கையாளர் வெளிப்பாட்டின் முக்கியத்துவம்
- இழப்புக்கான புறநிலை ஆதாரங்களின் அறிகுறிகள்

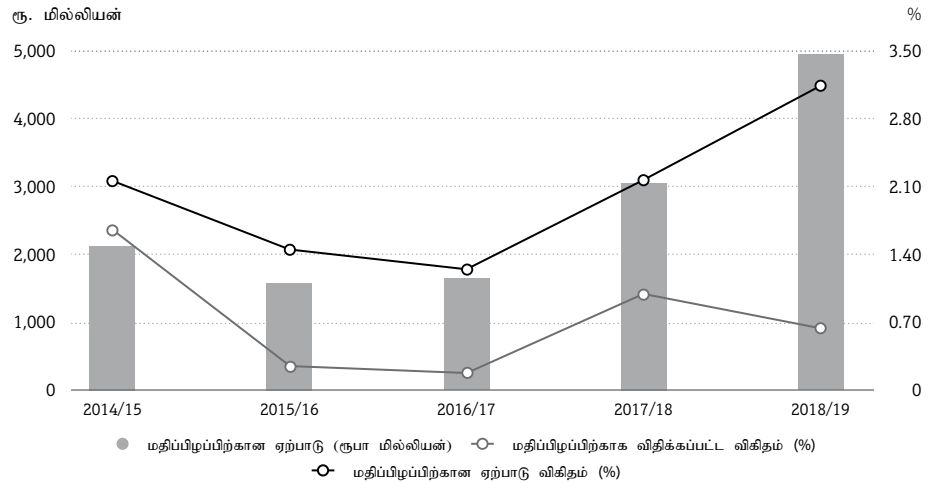
எதிர்பார்க்கப்படும் கடன் இழப்பு

ஈ.சி.எல் அளவீடு என்பது அதிகரித்த சிக்கலான தன்மை மற்றும் தீர்ப்பை உள்ளடக்கியது, இதில் இயல்புநிலையின் நிகழ்தகவுகளை மதிப்பிடுதல், இயல்புநிலை கொடுக்கப்பட்ட இழப்பு மற்றும் எதிர்கால பொருளாதார சூழ்நிலைகள் ஆகியவை அடங்கும். பலவீனமான கட்டணங்கள் எஸ்.எல்.எ.பி.ஆர்.எஸ் 9 இன் கீழ் மிகவும் கொந்தளிப்பானவை மற்றும் தீர்ப்பளிக்கும், மேலும் அவை முன்னர் அங்கீகரிக்கப்படும். சுத்தமான கடன்கள் மற்றும் விரைவான பணம் போன்ற பாதுகாப்பற்ற கடன் மிகவும் பாதிக்கப்படுகின்றன.

ஈ.சி.எல்	நிலை 1	நிலை 2	நிலை 3	மொத்தம்
போர்ட்:போலியோ	114,902	26,640	15,109	156,652
சேதம்	782	616	3,547	4,944
விகிதம் (%)	0.68	2.31	23.47	3.16

1, 2 மற்றும் 3 நிலைகளுக்கு கடந்த நாட்கள் முறையே 0 முதல் 30 நாட்கள், 30 முதல் 90 நாட்கள் மற்றும் 90 நாட்களுக்கு மேல்.

சேதம்



2018/19 நிதியாண்டில், எதிர்பார்த்த இழப்புகளையும் அங்கீகரிப்பதன் காரணமாக குறைபாடு வழங்கல் விகிதம் சுமார் 1மு அதிகரித்துள்ளது. இது குறைபாடு சார்ஜ் விகிதத்திலும் தாக்கத்தை ஏற்படுத்தியது. நாங்கள் முந்தைய ஆண்டை ஒப்பிடும்போது நிறுவனத்தின் நிலுவைத் தொகை குறைந்துவிட்டாலும் ரூ. 993.32 மில்லியன் குறைபாட்டுக் கட்டணம்.

நிறுவனத்தின் ஆர்.சி.டி மன அழுத்த பரிசோதனையைச் செய்து, லாபத்தின் மீதான தாக்கத்தை ஆராய்ந்து, ஐ.ஆர்.எம்.சி.க்கு அறிக்கை அளித்தது, அதே நேரத்தில் மீட்புத் துறை சரியான நடவடிக்கைகளை எடுத்தது.

இழப்பு விகிதத்தின் அளவை அதிகரிப்பதன் தாக்கம்

அதிர்ச்சியின் அளவு (%)	10	15	20
பி அண்ட் எல் நிறுவனத்திற்கு குறைபாடு கட்டணம் ரூ. '000	1,489,981	1,707,009	1,924,036
குறைபாடு கட்டணத்தில் அதிகரிப்பு ரூ. '000	424,054	641,081	858,108
சொத்துக்களின் வருமானம்	3.77	3.64	3.51

இடர் மேலாண்மை

நிச்சயமாக இருப்பது

சந்தை அபாய நிலை

சந்தை அபாயநிலை என்பது, வட்டி வீதங்கள், சமயங்கு விலைகள், வெளிநாட்டு நாணயமாற்று விகிதங்கள் மூலம் கம்பனியின் சொத்துக்கள் மற்றும் பொறுப்புக்களுக்கு சாத்தியமான முறையில் ஏற்படக்கூடிய மோசமான மாற்றங்கள் மூலம் ஏற்படும் நட்ட அபாய நிலையைக் குறிக்கும்.

சந்தை அபாய நிலையை முகாமை செய்தல்

ஒருமுகப்படுத்தப்பட்ட அபாயநிலை முகாமைத்துவமானது சந்தை அபாய நிலையை முகாமை செய்வதற்கான நன்கு வகுக்கப்பட்ட கொள்கைகளையும் செயல்முறைகளையும் தன்னகத்தே கொண்டுள்ளது. எமது சொத்துக்கள் மற்றும் பொறுப்புக்களின் பிரதான பங்கானது மொத்தச் சொத்துக்களின் 99 சதவீதத்தையும் மொத்தப் பொறுப்புக்களின் 100 சத வீதத்தையும் அடையாளமாகக் கொண்டுள்ள புத்தக மீதியில் உள்ளது. RCD யானது, சந்தை அபாய நிலைக் கொள்கைகள், சகிப்புத்தன்மை எல்லைகள் மற்றும் சந்தை நேர்த்தியாக்கிகளை அடிப்படையாகக் கொண்டு IRMC மற்றும் முகாமைத்துவத்திற்கு அறிக்கையிட்டு வருகின்றது. வட்டிவீத அபாயநிலையை பிரதானமாக மீளாய்வு செய்வதற்கென ஏற்பாடு செய்யப்படும் மாதந்த ALCO கூட்டங்களில் கூடியளவு மோசமான தாக்கத்தைக் குறைப்பதற்கென கடன் வழங்கும் மற்றும் கடன் வாங்கும் வீதங்கள் மீளாய்வு செய்யப்பட்டு சரிப்படுத்தப்பட்டன.

வர்த்தகம் சார் மற்றும் வர்த்தகம் சாரா இலாகா விடயத்தில் இருப்பு நிலைக் குறிப்பு பற்றிய தொகுப்பு

2019 மார்ச் 31 இல் உள்ளவாறு	வர்த்தக கணக்குப் புத்தகம்		வர்த்தகம் சாரா கணக்குப் புத்தகம்	
	ரூபா	மில்லியன்	ரூபா	மில்லியன்
சொத்துக்கள்				
காகம் காசுக்குச் சமமானவையும்			3,294	
வங்கிகளுடனான மீதிகள்			3,405	
வர்த்தகத்திற்கென வைத்திருக்கப்படும் நிதிசார் சொத்துக்கள்	23		-	
கடன்கள் மற்றும் கிடைக்கப்பெறுபவை	-		151,708	
நிதிசார் சொத்துக்கள் - OCI	125		-	
கடன் பத்திரங்கள்	-		8,002	
துணை நிறுவனத்திலான முதலீடு	-		3,213	
கூட்டு நிறுவனத்திலான முதலீடு	-		238	
PPE மற்றும் ஏனைய சொத்துக்கள்	-		2,532	
மொத்தச் சொத்துக்கள்	148		172,393	
பொறுப்புக்கள்				
வங்கிகளுக்கு செலுத்தவேண்டியவை	-		27,274	
வாடிக்கையாளர்களுக்கு செலுத்தவேண்டியவை	-		88,369	
வழங்கப்பட்ட கடன் பிணையங்கள்	-		21,275	
ஏனைய நிதிசார் பொறுப்புக்கள்	-		7,020	
பங்குதாரர்களின் நிதிகள்	-		28,603	
மொத்தப் பொறுப்புக்கள்	-		172,541	

வர்த்தக கணக்குப் புத்தகமானது, வர்த்தகம் செய்யும் நோக்குடன் கம்பனியால் வைத்திருக்கப்படும் சொத்துக்களை அடையாளப்படுத்தும் அதே வேளையில் வர்த்தக சாரா இலாகாவோர் வர்த்தக நோக்கம் எதுவுமற்ற நிலையில் வைத்திருக்கப்படும் சொத்துக்களை அடையாளப்படுத்துகின்றது. கீழே காணப்படும் அட்டவணையானது, சந்தை அபாயநிலைக்குள்ளாக்கப்பட்ட பீப்ளஸ் லீசிங் நிறுவனச் சொத்து விபரங்களையும் சந்தை அபாய நிலை எதவுமே சம்பந்தப்பட்டிராத சொத்து விபரங்களையும் காட்டுகின்றது.

வட்டிவீத அபாயநிலை

சொத்துக்கள் மற்றும் பொறுப்புக்கள் குறித்த வட்டிவீத வெளிச் காட்டல் காரணமாக, கம்பனி நிலையற்ற மூலதனம் அல்லது வருமானத்திற்கு உள்ளாக்கும் நிலையே வட்டிவீத அபாய நிலையாகும். குறித்த வருடகாலத்தில் வட்டி வீதங்களில் ஏற்பட்ட படிமுறை அதிகரிப்புடன், எமது வட்டி அபாய நிலை மிதமான அளவில் அதிகரித்தது. சுன்னு யானது அழுத்தப் பரிசோதனை கண்காணிப்பு சகிப்புத்தன்மை மட்டங்கள் ஊடாக அபாயநிலை அளவினை நெருங்கிய முறையில் கண்காணித்து மதிப்பீடு செய்ததுடன் அதுபற்றி ஐசுஆஊ மற்றும் கம்பனி முகாமைத்துவத்திற்கும் தெரியப்படுத்துகின்றது.

நிச்சயமாக இருப்பது

இடர் மேலாண்மை

வட்டி வீத உணர்திறன் பகுப்பாய்வு இடைவெளி ('000)

கீழேயுள்ள அட்டவணை அதன் வர்த்தகமற்ற நிதி சொத்துக்கள் மற்றும் பொறுப்புகள் மீதான பீப்ளஸ் லீசிங்கு வட்டி வீத அபாய வெளிப்பாட்டை சித்தரிக்கிறது. ஒப்பந்த மறு விலை நிர்ணய புள்ளியின் அடிப்படையில் ஒவ்வொரு குழுவிற்கும் வகைப்படுத்தப்பட்ட இருப்புநிலைக் குறிப்பில் சொத்துக்கள் மற்றும் பொறுப்புகள் உள்ளன.

விளக்கம்	தேவைக்கேற்ப	3 மாதங்களுக்கும் குறைவான	3 முதல் 12 மாதங்கள்	1 முதல் 3 ஆண்டுகள் வரை	3 முதல் 5 ஆண்டுகள் வரை	5 ஆண்டுகளுக்கும் மேலாக
நிதி சொத்துக்கள்	8,636	25,342	49,023	65,998	19,344	80
நிதி பொறுப்புகள்	11,452	35,903	46,535	27,651	15,255	119
வட்டி வீத உணர்திறன் இடைவெளி	(2815)	(10,562)	2,487	38,346	4,089	(39)

வட்டி வீத அதிர்ச்சி குறித்து ஜேஐ மீதான அழுத்த சோதனை

பீப்ளஸ் லீசிங்கின் வருவாயில் சந்தை விகிதங்களில் ஏற்படும் ஏற்ற இறக்கங்களின் தாக்கத்தின் அளவை கீழே உள்ள அட்டவணை சித்தரிக்கிறது. சந்தை விகிதங்களில் ஏற்ற இறக்கங்கள் நிறுவனத்தின் லாபத்தை பாதித்தன, தயாரிப்புகளின் சந்தை மதிப்புகள் அல்ல.

சந்தை வட்டி விகிதங்களில் மேலதிக போக்கு நிறுவனத்தின் நிதி செலவை அதிகரிக்கிறது, நிலையான வைப்பு மற்றும் சேமிப்பு மற்றும் கடன் கருவிகள் மூலம் நிதியளித்தல். AWPLR இல் உள்ள இயக்கங்கள் மற்றும் கணிப்புகள் மற்றும் உணர்வுகள் ஆகியவற்றின் அடிப்படையில், ஆர்.சி.டி மன அழுத்த பரிசோதனையைச் செய்கிறது மற்றும் சாத்தியமான தாக்கத்தைப் பற்றி மேலாண்மை மற்றும் ஐ.ஆர்.எம்.சி.

NII ரூ. '000 மீதான தாக்கம்	2019		2018	
	அதிகரிப்பு	குறைவு	அதிகரிப்பு	குறைவு
1%	(53,540)	53,540	(94,953)	94,953
3%	(160,619)	160,619	(284,860)	284,860
5%	(267,698)	267,698	(474,766)	474,766

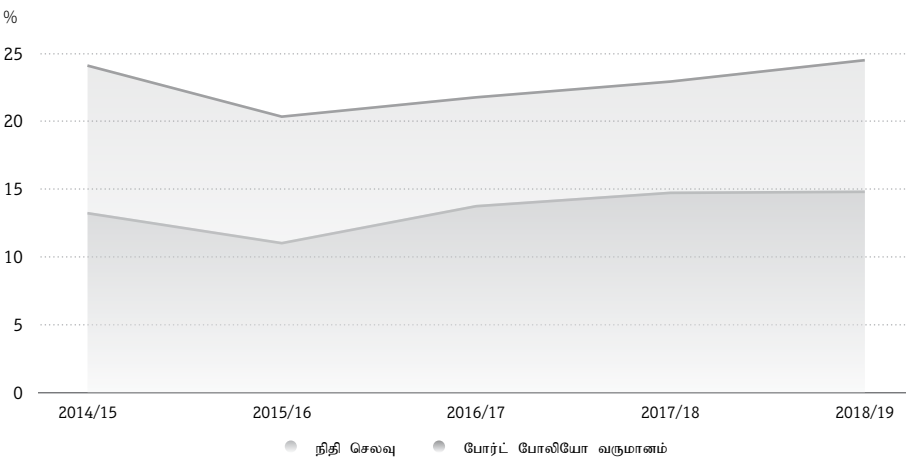
நிர்வகிக்க சரியான நேரத்தில் நடவடிக்கை வட்டி ஆண்டில் எடுக்கப்பட்டது. சந்தை வட்டி விகிதங்களின் போக்குகள் மற்றும் மன அழுத்த சோதனை மூலம் இலாபத்தில் அவை ஏற்படுத்தும் தாக்கம் குறித்து சுஷ்ணு நிர்வாகத்திற்கு தேவையான வழிகாட்டுதல்களை வழங்கியது. யுடிஊமு மாதந்தோறும் சந்தித்து நிறுவனத்தின் கடன் மற்றும் கடன் விகிதங்களை தீர்மானிக்கின்றது. கீழே உள்ள வரைபடம் வருடத்திற்கான வருமான போட்போலியோ மற்றும் நிதி செலவை சித்தரிக்கின்றது. சந்தையில் ஏற்ற இறக்கங்களை சுரண்டுவதன் மூலம் இலாபத்தை நிர்வகிக்க பீப்ளஸ் லீசிங் சரியான நேரத்தில் நடவடிக்கை எடுத்தது தெளிவாக தெரிந்தது. பீப்ளஸ் லீசிங் ஆனது மாற்று விகித கடன்களை அறிமுகப்படுத்தியதற்கான காரணம் வட்டி வீத அபாயத்தை சமாளிப்பதற்காகவாகும்.

உழைப்பு அளவை வலிமை சனை ந சனைம

தங்கத்தின் விலையில் ஏற்பட்ட மாற்றத்தால் நிறுவனத்தின் நிதி முடிவுகளை மோசமாக பாதிக்கும் நிச்சயமற்ற நிலை இதுவாகும். பி.எல்.சி வாடிக்கையாளர்களுக்கு தங்கக் கடன் வசதிகளை ஒரே கூரையின் கீழ் நீட்டிக்கப்பட்ட வசதிகளை வழங்கும் நோக்கில் தொடங்கியது. உலக சந்தையில் தங்க விலைகளின் ஏற்ற இறக்கங்களை ஆர்.சி.டி உன்னிப்பாகக் கண்காணிக்கிறது. பீப்ளஸ் லீசிங் அதிகபட்ச கடன் தொகையில் எல்.டி.வியை ஏற்றுக்கொண்டது, இது முக்கியமாக தங்கத்தின் விலைகள், தூய்மை மற்றும் தங்க உள்ளடக்கத்தின் எடை ஆகியவற்றை அடிப்படையாகக் கொண்டது.

எல்.டி.வியை அல்கோ தீர்மானிக்கும் மற்றும் ஒரு கிராம் விலைக்கு கடன் அளவை சரிசெய்யும். தற்போதைய சூழலில் வெளிப்பாடு பொருள் இல்லை என்றாலும், ஆர்.சி.டி சந்தையில் தங்க விலை நகர்வுகளை உன்னிப்பாகக் கண்காணித்து அதற்கேற்ப நிர்வாகத்திற்கு அறிவுறுத்துகிறது.

பொருட்களின் விலை ஆபத்து



பங்கு விலை ஆபத்து

ஈக்விட்டி விலை ஆபத்து என்பது ஈக்விட்டி குறியீடுகளின் அளவுகள் மற்றும் தனிப்பட்ட பங்குகளின் மதிப்பு ஆகியவற்றின் மாற்றங்களின் விளைவாக பங்குகளின் நியாயமான மதிப்பு குறையக்கூடும். பங்கு வட்டி மீது பி.எல்.சியின் சந்தை வெளிப்பாடு மிகக் குறைவு. இருப்பினும், நிறுத்த இழப்பு வரம்புக்கு எதிராக பங்கு முதலீட்டு மதிப்புகளை ALCO கண்காணித்தது. பங்கு முதலீட்டு இலாகா சந்தை மதிப்பு 31 மார்ச் 2019 நிலவரப்படி ரூ. 148.83 மில்லியன்.

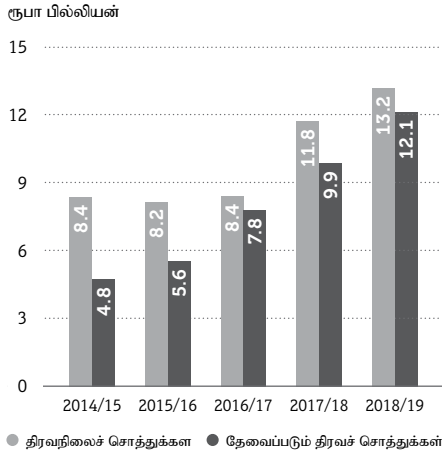
இடர் மேலாண்மை

நிச்சயமாக இருப்பது

திரவநிலை ஆபத்து

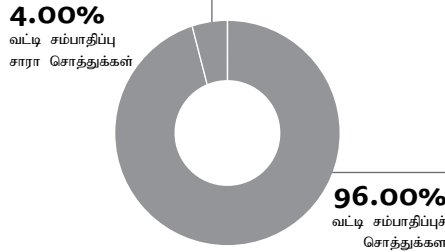
திரவநிலை ஆபத்து என்பது, பாரிய நட்டங்களுக்கு உள்ளாகாத நிலையில் நிறுவனமொன்று தனது நிதிசார் கடப்பாடுகளைத் தீர்த்துக்கொள்ள இயலாதிருப்பதனை குறிக்கும். சொத்துக்கள் மற்றும் பொறுப்புக்கள் குறித்த கால முதிர்வுகளிலான பொருந்தாத தன்மைகள் மற்றும் நட்டங்கள் ஏற்படாத நிலையில் சொத்துக்களை ரொக்கப் பணமாக மாற்ற இயலாம காரணமாகவே இது வழமையாக நிகழ்கின்றது. பீப்பிள்ஸ் லீசிங் நிறுவனம் அதன் திரவநிலையை ஒழுங்குபடுத்தல் தேவைப்பாடுகளுக்கு மேலதிகமாக பேணி வருகின்றது. பீப்பிள்ஸ் லீசிங் நிறுவன திரவநிலைச் சொத்துக்கள் நிலைமையைத் தொடர்ச்சியாகவே கண்காணித்து வரும் RCD யானது, காணப்படும் ஏதேனும் மாறுபாடுகள் குறித்து முகாமைத்துவத்திற்கு தெரியப்படுத்தி வருகின்றது.

திரவநிலை சொத்துக்கள் தீர் தேவைப்படும் திரவநிலைச் சொத்துக்கள்



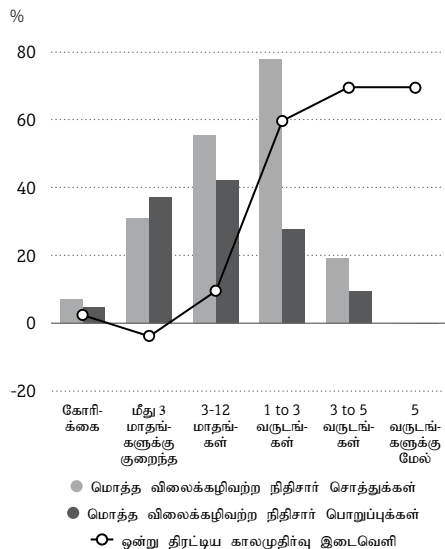
நிதி இடைத்தரகராக, பீப்பிள்ஸ் லீசிங் இந்த அபாயத்திற்கு இயல்பாகவே பாதிக்கப்படக்கூடியது. இது சொத்துகளுக்கும் பொறுப்புகளுக்கும் இடையில் பொருந்தாத தன்மையை உருவாக்குகிறது. ALCO மற்றும் IRMC க்கு முதிர்வு பொருந்தாத தன்மைகளையும் அறிக்கைகளையும் சுணுணு தொடர்ந்து கண்காணிக்கிறது.

வட்டி சம்பாதிப்பு எதிர் வட்டி சம்பாதிப்பு சாரா சொத்துக்கள்



மேற்படி வரைபடத்தின் பிரகாரம் , கம்பனியின் 96 சதவீத சொத்துக்கள் வட்டி சம்பாதிப்புச் சொத்துக்களையும் 4 சதவீதத்தை மட்டுமே கொண்டுள்ள வட்டி சம்பாதிப்பு சாரா சொத்துக்களையும் அடையாளப்படுத்தப்படுகின்றன. வட்டிசம்பாதிப்பசாரா சொத்துக்களின் பிரதான அம்சமான காணி மற்றும் கட்டங்களையே அடையாயப்படுத்துகின்றது. காசுப் பாய்ச்சல்களுக்கு திடீரென தடையொன்று ஏற்படும் பட்சத்தில் சுலபமாக முடிவுக்குக் கொண்டுவரக் கூடிய, அதிகளவில் சந்தைப்படுத்தக்கூடியதும் மாறானதுமான சொத்துக்களையுடைய இலாக ஒன்றை கம்பனி பேணிவருகின்றது. ஏதேனும் எதிர்பாராத சம்பவம் நிகழ்மிடத்து திரவநிலைத் தேவைகளைப் பூர்த்தி செய்வதற்கு வழிசமைக்கக் கூடிய கடன் வரிசைகளையும் கம்பனி காட்டியுள்ளது.

ஒப்பந்தம் சார்ந்த காலமுதிர்வுகள் மற்றும் காலமுதிர்வு இடைவெளி

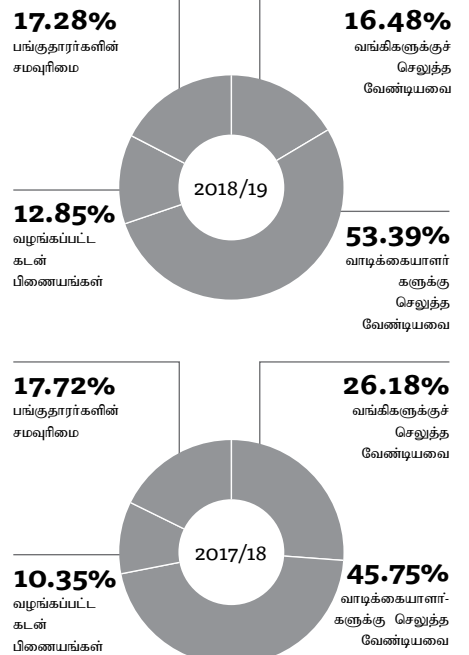


குறித்த வருடகாலத்தில், குறைந்த இடைவெளிகளுடன் கூடிய வியாபார வட்டத்திற்கான நிதிவழங்கல் தேவைப்பாடுகளை கம்பனியினால் சமாளிக்க முடிந்தது. மூன்று மாத காலத்திற்குக் குறைந்த செயற்பாட்டை தவிர, ஏனைய அனைத்து செயற்பாடுகளிலுமான ஒப்பந்தம் சார்ந்த காசுப் பாய்ச்சல் நிலைமை மீதான சாதகமான திரவ நிலையுடன் கூடிய நிதிவழங்கலை பீப்பிள்ஸ் லீசிங் நிறுவனத்தால் சமாளிக்க முடிந்தது.

நதி வழங்கல் கட்டமைப்பு

வலுவான திரவநிலை ஆபத்துக்கால முகாமைத்துவ நடவடிக்கைகளை ஏற்றுக் கொண்டதன் மூலம் கம்பனியின் திரவநிலை மீது குறைந்தளவு ஆபத்தை செலுத்தும் விதத்தில் அதன் நிதி வழங்கல் கட்டமைப்பைக் கண்காணித்து சரிப்படுத்தி உள்ளதால் முடிந்தது. குறித்த நிதியாண்டின்போது பீப்பிள்ஸ் லீசிங் நிறுவனம் மிரதானமாக நீண்டகால நிலையான பண வைப்புக்கள் மற்றும் சேமிப்புக்கள் மீது கூடுதல் கவனஞ் செலுத்தியதுடன் வங்கிக்கடன் வாங்கல்களில் குறைந்தளவு கவனத்தையே செலுத்தியதெனலாம். பீப்பிள்ஸ் லீசிங் நிறுவனத்தினால் பிட்ஸ் றேட்டிங் இன்டர்நஷனல் நிறுவனத்தினால் வழங்கப்பட்ட சர்வதேச B தர வரிசையைத் தக்கவைத்துக் கொள்ள முடிந்ததெனலாம்.

குரனெவை எவசரீவரசந



நிச்சயமாக இருப்பது

இடர் மேலாண்மை

பீப்பல்ஸ் லீஸிங் நிதி மூலோபாயம் வாடிக்கையாளர் வைப்புகளில் அதிக கவனம் செலுத்துகிறது. சந்தையில் அதிகப்படியான பணப்புழக்கம் வாடிக்கையாளர்களிடமிருந்து நேரடியாக நீண்ட முதிர்ச்சியுடன் குறைந்த விலை நிதியை பெற எங்களுக்கு உதவியது. மறுபுறம், சந்தையில் உள்ள நிச்சயமற்ற தன்மையால் வங்கி கடன் மற்றும் கடன் பத்திரங்கள் சந்தை குறுகிய காலங்களை விரும்பின.

செயல்பாட்டு ஆபத்து

போதிய அல்லது தோல்வியுற்ற செயல்-முறைகள் அல்லது அமைப்புகள், மனித காரணிகள் அல்லது சந்தை அல்லது கடன் அபாயங்கள் காரணமாக மூல காரணம் இல்லாத வெளிப்புற நிகழ்வுகள் காரணமாக நிறுவனத்திற்கு ஏற்படும் இழப்பு ஆபத்து.

வேறு எந்த நிறுவனத்தையும் போலவே, செயல்பாட்டு அபாயங்களும் பீப்பல்ஸ் லீஸிங்கு இயல்பாகவே உள்ளன. எங்கள் நோக்கம் அதை அதிக செலவு குறைந்த முறையில் நிர்வகிப்பது அல்லது நிறுவனத்தை பாதிக்காமல் முடிந்தவரை அந்த அபாயங்களை அகற்றுவது. எங்கள் செயல்பாட்டு இடர் மேலாண்மை கட்டமைப்பு என்பது சாத்தியமான செயல்பாட்டு அபாயங்களை அடையாளம் காணவும், நிர்வகிக்கவும் மற்றும் புகாரளிக்கவும் நிறுவனம் வழங்கிய வழிகாட்டுதல்களின் தொகுப்பாகும்.

பீப்பல்ஸ் லீஸிங்கு செயல்பாட்டு அபாயங்கள் பின்வரும் அம்சங்களை உள்ளடக்கியது:

- உடல் பாதுகாப்பு மற்றும் வளாகம்
- தரவு மேலாண்மை மற்றும் தகவல் தொழில்நுட்பம்
- மக்கள் தொடர்பான அபாயங்கள் மற்றும் சப்ளையர் அபாயங்கள்
- பண மேலாண்மை மற்றும் மோசடி
- இயற்கை பேரழிவுகள் மற்றும் பிற வெளிப்புற நிகழ்வுகள்

செயல்பாட்டு ஆபத்து குறைப்பு

வலுவான உள் கட்டுப்பாட்டு கட்டமைப்பு பீப்பல்ஸ் லீஸிங் கடமைகள், கொள்கைகள், நடைமுறைகள் ஆகியவற்றை நன்கு பிரிப்பதன் மூலம் வலுவான மற்றும் ஒலி உள் கட்டுப்பாட்டு கட்டமைப்பை அமைக்கிறது. இது ஐடி தொடர்பான கட்டுப்பாடுகள் மற்றும் கையேடு கட்டுப்பாடுகள் இரண்டையும் உள்ளடக்கியது. தணிக்கை பணி நியமிக்கப்பட்ட கொள்கைகள் மற்றும் நடைமுறைகளை பின்பற்றுவதை உறுதி செய்கிறது. உள் தணிக்கை, வெளிப்புற தணிக்கை மற்றும் ஆர்.சி.டி ஆகியவை உள் கட்டுப்பாடுகளின் செயல்திறனையும் செயல்திறனையும் உறுதிசெய்கின்றன.

உடல் பாதுகாப்பு மற்றும் வளாக அபாயங்கள்

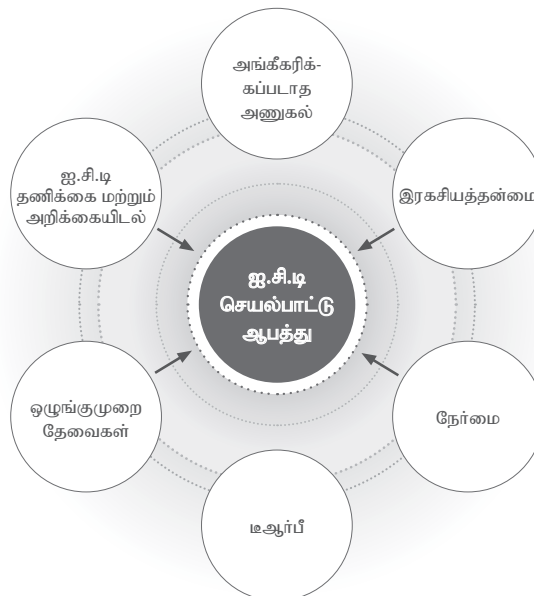
பீப்பல்ஸ் லீஸிங்கு அதன் பணியாளர்கள் மற்றும் உடல் சொத்துக்களின் பாதுகாப்பு தொடர்பான தெளிவான கொள்கைகள் மற்றும் நடைமுறைகள் உள்ளன. மதிப்பாய்வு செய்யப்பட்ட ஆண்டில் சொத்து கையகப்படுத்தல் மற்றும் அகற்றுவதற்கான கொள்கை கட்டமைப்பை நாங்கள் ஏற்றுக்கொண்டோம். இந்த வழிகாட்டுதல்களை செயல்படுத்துவதை நிறுவனத்தின் லாஜிஸ்டிக் துறை கண்காணிக்கிறது. நிறுவனத்தின் பாதுகாப்பு மூன்றாம் தரப்பினருக்கு அவுட்சோர்ஸ் செய்யப்பட்டுள்ளது.

இது தவிர, பீப்பிள்ஸ் லீஸிங் சி.சி.டி.வி.யை இயக்குகிறது, இது வாரியம் ஏற்றுக்கொண்ட கொள்கை மற்றும் செயல்பாட்டு வழிகாட்டுதல்கள் மற்றும் நிறுவனத்தின் ஐ.சி.டி துறையின் உதவியுடன் பயனுள்ள பயன்பாட்டிற்கான நடைமுறைகள்.

தரவு மேலாண்மை மற்றும் தகவல் தொழில்நுட்பம்

மக்கள் நிர்வாகத்தில் செயல்பாட்டு இடர் மேலாண்மை கட்டமைப்பில் தரவு மேலாண்மை மற்றும் தகவல் தொழில்நுட்பம் முக்கிய அம்சங்கள். இது தொடர்பாக நிறுவனம் எதிர்கொள்ளும் அபாயங்களைத் தணிக்க ஒரு தகவல் பாதுகாப்புக் கொள்கையை நாங்கள் அறிமுகப்படுத்தியுள்ளோம். வாடிக்கையாளர்கள் தொடர்பான உணர்திறன் தகவல்கள் எங்கள் கணினியில் கிடைக்கின்றன. சந்தையில் மிகப் பெரிய டேக்ரூ இல் ஒன்றாக இருப்பதால், எங்கள் முக்கிய அமைப்புகள் மற்றும் வாடிக்கையாளர் தகவல்களின் தரவுத் தளங்கள் சொத்துக்களுக்கு மிகவும் விரும்பப்படுகின்றன. எனவே, தகவல் தொழில்நுட்பத்தின் செயல்பாட்டு ஆபத்து என்பது நாம் அதிக கவனம் செலுத்த வேண்டிய ஒரு பகுதி.

தகவல் இழப்பு மற்றும் நிதி இழப்பைத் தவிர்ப்பதற்காக வெவ்வேறு அதிகார நிலைகள் மற்றும் கடமைகளை தெளிவாகப் பிரித்தல் ஆகியவற்றால் நன்கு வெளிப்படுத்தப்பட்ட கொள்கைகள் மற்றும் நடைமுறைகள் நிறுவனம் செயல்படுத்தப்பட்டுள்ளன. மதிப்பாய்வு செய்யப்பட்ட ஆண்டில், தரவு இழப்பு சம்பந்தப்பட்ட சம்பவங்கள் எதுவும் இல்லை.



இடர் மேலாண்மை

நிச்சயமாக இருப்பது

மக்கள் தொடர்பான அபாயங்கள்

மக்களைப் பணியமர்த்தல் மற்றும் நிர்வகிப்பதன் காரணமாக மக்கள் குத்தகைக்கு எதிர்கொள்ளும் அபாயங்களின் தொகுப்பு. மனித வள மேலாண்மை தொடர்பான முக்கிய செயல்பாடுகள் நிறுவனத்தை சில அபாயங்களுக்கு வெளிப்படுத்துகின்றன, அவற்றில் சில ஒழுங்குமுறையாக இருக்கலாம். மக்கள் குத்தகை என்பது இலங்கை மத்திய வங்கியின் ஏராளமான ஆன்-சைட் மற்றும் ஆஃப்-சைட் கண்காணிப்புடன் மிகவும் ஒழுங்குபடுத்தும் துறையில் செயல்படுவதால், மக்கள் குத்தகைக்கு இணங்குவதை உறுதி செய்வதற்கும் அதன் வணிக நடவடிக்கைகளை பொறுப்புடன் மேற்கொள்வதற்கும் சிறந்த திறமைகளை ஈர்க்கவும் தக்கவைக்கவும் வேண்டும்.

தக்கவைக்கப்பட்ட நபர்கள் அமைப்புகள், செயல்முறைகள் மற்றும் ஒழுங்குமுறைச் சூழல் பற்றிய சமீபத்திய அறிவைக் கொண்டிருக்க வேண்டும், மிக முக்கியமாக, வாடிக்கையாளர் கையாளுதல் மற்றும் தொடர்புகள் குறித்து. இந்த குறிப்பிட்ட பகுதி மற்ற ஆபத்து அம்சங்களுக்கும் அதிக தொடர்பு உள்ளது. எனவே, மக்கள் குத்தகை இந்த அம்சத்தில் அதிக கவனம் செலுத்தியது.

மதிப்பாய்வு செய்யப்பட்ட ஆண்டில், சாத்தியமான செயல்பாட்டு அபாயங்கள் மற்றும் முறைகேடுகளை அடையாளம் காண பணியாளர் சுழற்சி மற்றும் கட்டாய விடுப்பு கொள்கை அறிமுகப்படுத்தப்பட்டுள்ளது. மனிதவள தொடர்பான அறிக்கைகளுக்கு பக்கம் 112 ஐப் பார்க்கவும்.

கட்டணம் செலுத்தும் செயல்முறை மற்றும் மோசடி தொடர்பான அபாயங்கள்

கொடுப்பனவுகள் தொடர்பான அபாயங்கள் பொருத்தமான அங்கீகாரம் மற்றும் சரியான அங்கீகாரமின்றி தாமதங்களை செயலாக்குவது அல்லது கொடுப்பனவுகளை ஏற்படுத்துவதால் ஏற்படலாம். கட்டணம் செலுத்தும் செயல்முறையின் தொடக்கத்திலிருந்து வெளிப்புற தீர்வு வரை செயல்முறை முழுவதும் குறைபாடுகள் ஏற்படக்கூடும். இந்த செயல்பாடு நிறுவனத்தின் நிதித் துறையால் மட்டுமே கையாளப்படுகிறது. கட்டணம் செலுத்தும் செயல்பாடு தலைமை அலுவலகத்தில் மையப்படுத்தப்பட்டுள்ளது, ஆனால் கட்டணத்தைத் தொடங்குவது கிளை மட்டத்தில் ஏற்படலாம். மக்கள் குத்தகை என்பது வாடிக்கையாளர்களுக்கு பணம், காசோலை மற்றும் SLIPS போன்ற பல்வேறு தீர்வுகளை வழங்கியது. மக்கள் குத்தகை கடமைகள் மற்றும் அதிகார நிலைகள் மற்றும் ஒப்புதல் நிலைகளை தெளிவாக பிரிக்கிறது. பணம் செலுத்தும் செயலாக்கம் நிதித்துறைக்குள் உள்ள

தலைமை அலுவலகத்தில் செய்யப்படுகிறது. கொடுப்பனவுகள் அவற்றின் நம்பகத்தன்மைக்கு சுயாதீனமாக சரிபார்க்கப்படுகின்றன. கிளை மேலாளர், இரண்டாவது அதிகாரி மற்றும் பண அலுவலர்களின் கீழ் கிளைகளில் காசாளர் செயல்பாடு நடைபெறுகிறது. முறைகேடுகளைத் தடுக்கவும் கண்டறியவும் உள் தணிக்கைத் துறை தற்காலிக தணிக்கை மற்றும் பண எண்ணிக்கையை மேற்கொள்கிறது, ஏனெனில் பீப்பிள்ஸ் லீசிங் பண நிர்வாகத்தின் அம்சங்களை ஒரு பாதிக்கப்படக்கூடிய பகுதியாக அடையாளம் கண்டுள்ளது மற்றும் மோசடிகள் மற்றும் முறைகேடுகளுக்கு ஆளாகிறது.

நிறுவனம் மற்றும் அதன் வாடிக்கையாளர்களுக்கு இழப்புகளை ஏற்படுத்தக்கூடிய தேவையற்ற நன்மைகளைப் பெறும் நோக்கத்துடன் உள் மற்றும் வெளி கட்சிகள் நேர்மையற்ற முறையில் செயல்படும்போது மோசடி ஆபத்து நிதி இழப்பு என அடையாளம் காணப்படுகிறது.

இயற்கை பேரழிவுகள் மற்றும் பிற வெளிப்புற நிகழ்வுகள்

இயற்கை பேரழிவுகள் மற்றும் பிற வெளிப்புற நிகழ்வுகள் நிறுவனத்தின் கட்டுப்பாட்டிற்கு அப்பாற்பட்டவை, எனவே தவிர்க்க முடியாதது அதன் சொத்துக்களின் மதிப்பில் தாக்கத்தை ஏற்படுத்தக்கூடும். பீப்பிள்ஸ் லீசிங் இதுபோன்ற நிகழ்வுகளுக்கு எதிராக அதன் அனைத்து சொத்துக்களையும் போதுமான அளவு காப்பீடு செய்வதன் மூலம் காப்பீட்டு நிறுவனங்களுக்கு மாற்றியுள்ளது.

இதுபோன்ற சூழ்நிலை ஏற்பட்டால், அமெரிக்காவின் பேரிடர் மீட்பு நிறுவனம் சர்வதேசத்தால் பரிந்துரைக்கப்பட்ட தொழில்முறை நடைமுறைகளுக்கு இணங்க மக்கள் குத்தகை ஒரு விரிவான வணிக தொடர்ச்சியான திட்டத்தை உருவாக்கியுள்ளது. பேரழிவு நேரத்தில் செயல்பட செயல்படுத்தும் திட்டம், செயல்பாட்டுக் கட்டுப்பாடுகள் மற்றும் பயிற்சி ஆகியவற்றை ஆர்.சி.டி மதிப்பாய்வு செய்கிறது. ஐஆர்எம்சி காலாண்டு முன்னேற்றத்தை மதிப்பாய்வு செய்கிறது.

ஒழுங்குமுறை அபாயங்கள்

பொருந்தக்கூடிய சட்ட மற்றும் ஒழுங்குமுறை தேவைகள் அல்லது ஒப்புநகக் கடமைகளுக்கு இணங்காததால் மக்கள் குத்தகைக்கு ஏற்படக்கூடிய அபாயங்களை இது குறிக்கிறது. இது நிறுவனத்திற்கு கண்டித்தல், தடைகள் அல்லது அபராதம் விதிக்க வழிவகுக்கும், இது அதன் வணிக நடவடிக்கைகளை மோசமாக பாதிக்கும் மற்றும் நிறுவனத்திற்கு நிதி இழப்புகளை ஏற்படுத்தக்கூடும். பீப்பிள்ஸ் லீசிங்கில் ஒரு வழக்கறிஞராக இருக்கும் மூத்த மேலாளர் இணக்கம் தலைமையில் ஒரு பிரத்யேக துறை உள்ளது. இணக்கத் துறை தவிர, நிறுவனத்தின் சட்ட மற்றும்

நிதித் துறைகளும் நிறுவனத்தின் இணக்க செயல்பாட்டிற்கு பங்களித்தன.

நற்பெயர் ஆபத்து

வாடிக்கையாளர்கள், வாடிக்கையாளர்கள், எதிர் கட்சிகள், ஊழியர்கள், கட்டுப்பாட்டாளர்கள் அல்லது பொது மக்களின் நம்பிக்கை, ஒருமைப்பாடு மற்றும் திறனைக் குறைக்கும் செயல்கள், பரிவர்த்தனைகள், முதலீடு அல்லது நிகழ்வுகள் காரணமாக மக்கள் குத்தகைக்கு ஆளாக்கக்கூடிய நஷ்டம் நற்பெயர் ஆபத்து ஆகும்.

பீப்பிள்ஸ் லீசிங் நிறுவனத்திற்குள் ஒரு கட்டுப்படுத்தப்பட்ட கலாச்சாரத்தை பராமரித்து, நெறிமுறைகள் நடைமுறைப்படுத்தப்பட்டுள்ளன. அவர்கள் மீது செயல்படுவதில் எந்தவொரு விலகலும் ஒழுங்கு நடவடிக்கைகளுக்கு பொறுப்பானவர்களை உட்படுத்தும். மக்கள் குத்தகை ஊழியர்கள் நல்ல நம்பிக்கையுடன் செயல்பட வேண்டும் மற்றும் அவர்களின் செயல்களில் நேர்மையை பராமரிக்க வேண்டும். நிறுவனத்தின் சந்தைப்படுத்தல் துறை சமூக பொறுப்புணர்வு நடவடிக்கைகளில் முதலீடு செய்தது, இது எங்கள் லாபத்தில் கணிசமான பகுதியை சம்பாதித்த சமூகத்திற்கு பயனளித்தது. மேலும் விவரங்களுக்கு 130 முதல் 145 பக்கங்களில் உள்ள பொறுப்பான பணிப்பெண் பிரிவைப் பார்க்கவும்.

பணமோசடி மற்றும் பயங்கரவாத நிதி அபாயங்கள்

பணமோசடி மற்றும் பயங்கரவாத நிதியுதவி ஆகியவை இலங்கையில் NBF1 துறை எதிர்கொள்ளும் முக்கிய அபாயமாகக் கருதப்படுகிறது. மத்திய வங்கி நிர்ணயிக்கப்பட்ட விதிகள் மற்றும் வழிகாட்டுதல்கள் என்.பி.எஃப். பி.ஐ துறைக்கு வழங்கப்பட்டுள்ளன, அவை பி.எல்.சி யும் இணங்க வேண்டும்.

இணக்கத் துறை உன்னிப்பாகக் கண்காணித்து வருகிறது

எம்.எல் மற்றும் டி.எஃப். தொடர்பான எந்தவொரு தூண்டுதல் நிகழ்வுகளையும் இணக்கத் துறை உன்னிப்பாகக் கண்காணித்து வருகிறது. பி.எல்.சி கடன்கள் மற்றும் குத்தகைகள், நிலையான வைப்புத்தொகை மற்றும் சேமிப்புகளை திரையிட நடவடிக்கை எடுத்தது. மதிப்பாய்வு செய்யப்பட்ட ஆண்டில், சந்தேகத்திற்கிடமான பரிவர்த்தனைகள் எதுவும் தெரிவிக்கப்படவில்லை.

முலோபாய ஆபத்து

நிறுவன நோக்கங்களைப் பொறுத்தவரை நிர்வாகத்தால் எடுக்கப்பட்ட அடிப்படை முடிவுகளிலிருந்து எழும் நிச்சயமற்ற தன்மைகள் அல்லது இழப்புகள் இவை. முக்கியமாக பி.எல்.சி முலோபாய அபாயங்கள் வணிக நோக்கங்களை அடையத் தவறும் அபாயங்களாகும்.

நிச்சயமாக இருப்பது

இடர் மேலாண்மை

வாரியம் நிறுவனத்திற்கான கேபிஜக்களை மூலோபாயத் திட்டம் மற்றும் நிறுவனத்தின் வருடாந்த வரவுசெலவுத் திட்டத்தின் மூலம் பார்வை, நிறுவனத்தின் நோக்கம், வாரியம் நிறுவனத்தின் செயல்திறனை மதிப்பீடு செய்த கேபிஜக்களின் அடிப்படையில் மதிப்பீடு செய்கிறது, ஆர்எம்டி முன்னேற்றங்கள் மற்றும் அறிக்கைகளை மேலாண்மை மற்றும் வாரியத்திற்கு நெருக்கமாக கண்காணிக்கிறது அதிக அபாயங்கள் உள்ள பகுதிகள். எனவே, வாரியம் திருத்த நடவடிக்கைகளை எடுக்கலாம் மற்றும் ஏதேனும் விலகல்கள் குறிப்பிடப்பட்டால் நிறுவனத்தை கண்காணிக்க முடியும்.

→ முலதன போதுமானது

நிதி இடைத்தரகர்கள் வெளி மற்றும் உள் அதிர்ச்சிகளுக்கு நெகிழ்ச்சியுடன் இருக்க வேண்டும், எனவே, போதுமான முலதன போதுமானது மிக முக்கியமானது, வங்கி சாரா நிதி நிறுவனங்களின் தோல்விகளைத் தவிர்ப்பதற்கும், துறையில் ஸ்திரத்தன்மையை மேம்படுத்துவதற்கும், அமைப்பின் பாதுகாப்பு மற்றும் சிறந்த தன்மையையும் கட்டுப்படுத்த விதிமுறைகள் அறிமுகப்படுத்தப்பட்டுள்ளன. முறையான பேரழிவைத் தடுக்கவும், இறுதியில் வங்கி சாரா நிறுவன வைப்பாளர்களுக்கு ஏற்படும் இழப்பைக் குறைக்கவும்.

எல்.எஃப்.சி ஆபத்து மதிப்பீட்டு திறன்களில் வலுவான முக்கியத்துவத்தை மேம்படுத்துவதற்கான நோக்கத்துடன் எல்.எஃப்.சி க்களுக்கான புதிய முலதன போதுமான கட்டமைப்பை அறிமுகப்படுத்தியுள்ளது. மக்கள் குத்தகை ஒரு அடுக்கு 1 முலதன போதுமான விகிதத்தை 14.36% ஆக பதிவு செய்துள்ளது, இது ஒழுங்குமுறை தேவை 6% ஐ விடவும், அடுக்கு 2 முலதன விகிதம் 15.20% ஆகவும் பதிவு செய்யப்பட்டுள்ளது.

பொருள்	2019 ரூ. '000	2018* ரூ. '000
அடுக்கு 1 முலதனம்	26,517,785	26,515,109
மொத்த முலதனம்	28,065,758	23,733,489
மொத்த ஆபத்து எடையுள்ள தொகை	184,632,632	144,222,712
மொத்த ஆபத்து - கடன் அபாயத்திற்கான எடையுள்ள தொகை	163,078,710	—
ஆபத்து - செயல்பாட்டு ஆபத்துக்கான எடையுள்ள தொகை	21,553,922	—
அடுக்கு 1 விகிதம் (%)	14.36	18.38
மொத்த முலதன விகிதம் (%)	15.20	16.46

1 முந்தைய CBSL வழிகாட்டுதல்களின் அடிப்படையில் முலதன போதுமான விகிதம் கணக்கிடப்பட்டு அறிக்கை செய்யப்பட்டது.

NBFI துறையில் சந்தை பங்கு

12.05%

2018 - 11.86%



நிச்சயமாக இருப்பது

எங்கள் செயல்திறனை மதிப்பீடு செய்தல்

→ முலதனத்தை நிர்வகித்தல்

ஒரு நிதி சேவை வழங்குநராக இருப்பது மற்றும் வணிகத்தை நிறுவுதல் மற்றும் நிலைத்திருத்தல் ஆகியவற்றில் அது வகித்த பங்கின் விளைவாக, நிதி முலதனம் என்பது எங்கள் மதிப்பு உருவாக்கும் செயல்முறைக்கு ஒரு மேலாதிக்க உள்ளீடாகும்.

ஒருபுறம், பங்குதாரர்களுக்கு ஏற்றுக்கொள்ளக் கூடிய ஈக்விட்டி மீதான வருவாயை நாம் உருவாக்க வேண்டும், இது எங்கள் தொழில்துறையில் உள்ள சொத்துக்களின் வருவாய் இயல்பாகவே குறைவாக இருப்பதால், அதிக அளவிலான கியரிங் செயல்படுவதன் மூலம் மட்டுமே செய்ய முடியும். மறுபுறம், நாங்கள் வகிக்கும் பணிப்பெண் பாத்திரத்தைப் பொறுத்தவரை, கடன்களுக்கு வைப்புத்தொகை பயன்படுத்தப்படும் வாடிக்கையாளர்களுக்கு நாங்கள் பொறுப்புக்கூற வேண்டும். நிதி இடைநிலை மற்றும் முதிர்வு மாற்றத்தின் அடிப்படை செயல்பாடுகள் பிற தொழில்களில் உள்ள வீரர்களுடன் ஒப்பிடும்போது எங்கள் இடர் சுயவிவரத்தை உயர்த்தும். இதன் விளைவாக, நாங்கள் கடுமையான மற்றும் பெருகிவரும் முலதன தேவைகளுக்கு உட்பட்டு, எங்கள் செயல்பாடுகளை முலதன-தீவிர வணிகமாக மாற்றுகிறோம்.

குழலில், மேற்கொள்ளப்பட்ட அபாயங்கள் மற்றும் உருவாக்கப்பட்ட வருமானங்களை சமநிலைப்படுத்தும் போது கிடைக்கக்கூடிய முலதனத்தை விவேகத்துடன் நிர்வகிக்க வேண்டியதன் அவசியத்தை நாங்கள் அறிவோம், எதிர்காலத்தில் விரிவாக்கம் மற்றும் வளர்ச்சிக்கான வழிவகைகளை

உருவாக்குகிறோம். எங்கள் நிலைத்தன்மைக்கு முலதனத்தை விட நிதியுதவியும் பண்புமுகம் முக்கியமல்ல என்பதையும் நாங்கள் ஒப்புக்கொள்கிறோம். நாட்டின் இரண்டாவது பெரிய வணிக வங்கியான பீப்பிள்ஸ் வங்கியின் 75% சொந்தமான துணை நிறுவனமாக, பீப்பிள்ஸ் லீசிங் நிதி ஸ்திரத்தன்மையும் வலிமையும் மிகைப்படுத்தப்பட வேண்டியதில்லை. பங்குதாரர்களின் விசுவாசமான பின்தொடர்பைத் தவிர, பல ஆண்டுகளாக இலாபகரமான செயல்பாடு மற்றும் விவேகமான ஈவுத்தொகை கொள்கை மூலம் எங்கள் முலதனத்தை அதிகரிக்க முடிந்தது.

பங்குதாரர்களின் நிதியை ரூ. 27.03 பில்லியன், பீப்பிள்ஸ் லீசிங் வைப்புத்தொகையை ரூ. 69.76 பில்லியன் மற்றும் மேலும் ரூ. 55.71 பில்லியன், இதன் மூலம் மொத்த சொத்து தளத்திற்கு 1 ஏப்ரல் 2018 நிலவரப்படி 160.69 பில்லியன், ஆன்-பேலன்ஸ் ஷீட் கியரிங் 4.64 மடங்கு. 31 மார்ச் 2019 நிலவரப்படி தொடர்புடைய புள்ளிவிவரங்கள் ரூ. 28.60 பில்லியன் மற்றும் ரூ. 88.37 பில்லியன் மற்றும் முறையே ரூ. 48.55 பில்லியன், ஆன்-பேலன்ஸ் ஷீட் கியரிங் 4.79 மடங்கு. இது எங்கள் ஸ்திரத்தன்மை, எங்கள் நிதி இடைநிலையின் வலுவான தன்மை மற்றும் செயல்பாட்டில் நாம் உருவாக்க முடிந்த நிதி மதிப்பு ஆகியவற்றின் பிரதிபலிப்பாகும்.

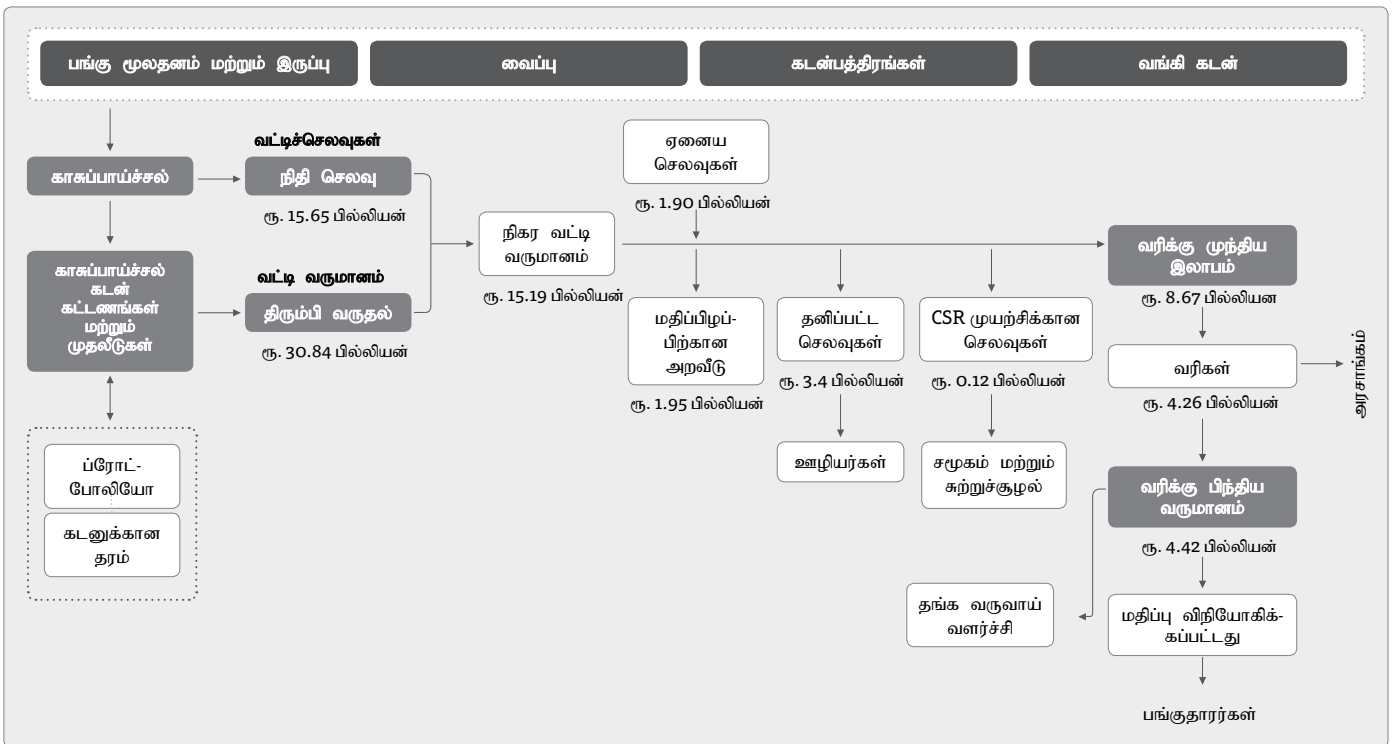
→ எங்கள் செயல்திறனின் சுருக்கம்

சவாலான மற்றும் சிக்கலான இயக்க குழல் இருந்தபோதிலும், பீப்பிள்ஸ் லீசிங் 2018/19 நிதியாண்டை வெற்றிகரமாக நிறைவு செய்தது. 4,416.12 மில்லியன். புதிதாக

அறிமுகப்படுத்தப்பட்ட கடன் திருப்பிச் செலுத்தும் வரியைக் கணக்கிட்ட பின்னரும் இந்த லாபம் அடையப்பட்டது, இதன் விளைவாக ரூ. 436.97 மில்லியன் மற்றும் கூடுதல் குறைபாடு கட்டணம் பீப்பிள்ஸ் மெர்ச்சண்டை .பைனான்ஸில் நிறுவனத்தின் முதலீட்டிற்காக ரூ. 348.79 மில்லியன் ரூபாய். அரசியல் நிச்சயமற்ற தன்மை மற்றும் வாகன இறக்குமதியைக் குறைக்க எடுக்கப்பட்ட பல்வேறு கொள்கை நடவடிக்கைகளுடன் எங்கள் குத்தகை வணிகத்தில் குறைந்த அளவிலான வாடிக்கையாளர் செயல்பாடு ஏற்பட்டது. எவ்வாறாயினும், எங்கள் கடன் இலாகா வேகமாக வளர்ந்து வருவதைக் கண்டோம், நிதி அல்லாத ஆண்டு வங்கி அல்லாத நிதி நிறுவனங்கள் துறையில் மிகப்பெரிய கடன்கள் மற்றும் பெறத்தக்கவைகளை பெற அனுமதிக்கிறது. தலைப்பு வட்டி வருமானம் ரூ. 30 பில்லியன் மார்க் மற்றும் ரூ. 30,836.30 மில்லியன், முந்தைய நிதியாண்டில் பதிவு செய்யப்பட்ட வட்டி வருமானத்தை விட 15.47% அதிகரிப்பை இது பிரதிபலிக்கிறது.

எங்கள் இருப்புநிலை NBFI துறையில் இரண்டாவது பெரிய சொத்து தளமாக கடந்த ஆண்டை ஒப்பிடும்போது ரூ.1737,541.28 மில்லியன் 7.37% அதிகரித்துள்ளது. ஒரு பங்கின் நிகர சொத்து மதிப்பு ரூ. 18.10 முதல் 31 மார்ச் 2018 நிலவரப்படி ரூ. 17.11 எங்கள் பங்குதாரர்களுக்கு நீண்டகால மதிப்பை வழங்குவதற்கான எங்கள் உறுதிப்பாட்டை நிரூபிக்கிறது.

மதிப்பாய்வு செய்யப்பட்ட ஆண்டில் எங்கள் நிதி செயல்திறன் பற்றிய விரிவான பகுப்பாய்வு பின்வருமாறு:



எங்கள் செயல்திறனை மதிப்பீடு செய்தல்

நிச்சயமாக இருப்பது

→ லாபம் அல்லது இழப்பு அறிக்கை

மார்க் 31 வரை	நிறுவனம்			குழு		
	2019 ரூ. '000	2018 ரூ. '000	மாற்றம் %	2019 ரூ. '000	2018 ரூ. '000	மாற்றம் %
மொத்த வருமானம்	32,735,639	28,603,037	14.45	38,356,205	33,144,417	15.72
வட்டி வருமானம்	30,836,300	26,704,635	15.47	32,234,340	27,582,045	16.87
குறைவாக: வட்டி செலவுகள்	15,646,099	14,500,158	7.90	15,891,298	14,626,672	8.65
நிகர வட்டி வருமானம்	15,190,201	12,204,477	24.46	16,343,042	12,955,373	26.15
நிகர சம்பாதித்த பிரீமியங்கள்	-	-	-	4,728,573	4,053,270	16.66
கட்டணம் மற்றும் கமிஷன் வருமானம்	1,508,952	1,378,361	9.47	1,004,297	819,727	22.52
நிதி சொத்துக்களின் நிகர லாபம்/(இழப்புகள்) - எ.பி.வி.பி.எல்./ வர்த்தகத்திற்காக நடைபெற்றது	(27,887)	18,987	(246.87)	(44,351)	59,910	(174.03)
நிதி சொத்துக்களை அங்கீகரிப்பதில் இருந்து நிகர லாபம்/(இழப்புகள்)	-	-	-	-	-	-
பிற இயக்க வருமானம்	418,274	501,054	(16.52)	433,346	629,465	(31.16)
மொத்த இயக்க வருமானம்	17,089,540	14,102,879	21.18	22,464,907	18,517,745	21.32
குறைவாக: கடன்கள் மற்றும் பெறத்தக்கவைகள் மற்றும் பிற இழப்புகளுக்கான குறைபாடு கட்டணங்கள்	1,586,506	1,429,971	10.95	1,708,203	1,470,062	16.20
அசோசியேட்டில் முதலீடு செய்வதற்கான குறைபாடு கட்டணங்கள்	348,794	-	100.00	152,572	-	100.00
நல்லெண்ணத்திற்கான குறைபாடு கட்டணங்கள்	19,580	-	100.00	19,580	-	100.00
நிகர இயக்க வருமானம்	15,134,660	12,672,908	19.43	20,584,552	17,047,683	20.75
குறைவாக:						
பணியாளர் செலவுகள்	3,438,167	2,974,253	15.60	4,166,618	3,391,640	22.85
தேய்மானம் மற்றும் கடன் பெறுதல்	179,607	192,506	(6.70)	302,360	294,235	2.76
நன்மைகள், உரிமைகோரல்கள் மற்றும் எழுத்துறுதி செலவு	-	-	-	3,328,705	2,776,132	19.90
பிற இயக்க செலவுகள்	2,844,419	2,436,355	16.75	3,048,420	2,543,486	19.85
மொத்த இயக்க செலவுகள்	6,462,193	5,603,114	15.33	10,846,103	9,005,493	20.44
நிதி சேவைகளின் வரிக்கு முன் இயக்க லாபம்	8,672,467	7,069,794	22.67	9,738,449	8,042,190	21.09
குறைவாக: நிதி சேவைகளுக்கு வரி	2,087,210	1,300,122	60.54	2,117,910	1,326,916	59.61
நிதி சேவைகளின் வரிகளுக்குப் பிறகு இயக்க லாபம்	6,585,257	5,769,672	14.14	7,620,539	6,715,274	13.48
கூட்டாளியின் லாபம்/(இழப்பு) பங்கு (நிகர வரி)	-	-	-	(33,234)	(52,942)	37.23
வருமான வரி செலவுக்கு முன் லாபம்	6,585,257	5,769,672	14.14	7,587,305	6,662,332	13.88
குறைவாக: வருமான வரி செலவு	2,169,136	1,460,342	48.54	2,576,037	1,644,619	56.63
ஆண்டுக்கான லாபம்	4,416,121	4,309,330	2.48	5,011,268	5,017,713	(0.13)
இலாபத்திற்கு காரணம் -						
இலாபத்திற்கு காரணம் - நிறுவனத்தின் பங்கு வைத்திருப்பவர்கள்	4,416,121	4,309,330	2.48	4,813,578	4,816,920	(0.07)
கட்டுப்படுத்தாத ஆர்வம்	-	-	-	197,690	200,793	(1.55)
ஆண்டுக்கான லாபம்	4,416,121	4,309,330	2.48	5,011,268	5,017,713	(0.13)
சாதாரண பங்குக்கு அடிப்படை/நீர்த்த வருவாய் (ரூ.)	2.80	2.73	2.56	3.05	3.05	-
சாதாரண பங்குக்கு ஈவுத்தொகை (ரூ.)	1.25	1.25	-			

நிச்சயமாக இருப்பது

எங்கள் செயல்திறனை மதிப்பீடு செய்தல்

→ நிதி நிலை அறிக்கை

மார்ச் 31 வரை	நிறுவனம்			குழு		
	2019 ரூ. '000	2018 ரூ. '000	மாற்றம் %	2019 ரூ. '000	2018 ரூ. '000	மாற்றம் %
சொத்துக்கள்						
பணம் மற்றும் அதற்கினையானவைகள்	3,294,055	4,412,683	(25.35)	4,310,595	4,765,518	(9.55)
வங்கிகள் மற்றும் நிதி நிறுவனங்களுடன் இருப்பு	3,404,533	4,370,473	(22.10)	7,375,423	8,758,715	(15.79)
நிதி சொத்துக்கள் - லாபம் அல்லது இழப்பு மூலம் நியாயமான மதிப்பு - வர்த்தகத்திற்கு நடைபெற்றது	23,190	174,736	(86.73)	72,386	315,485	(77.06)
கடன்கள் மற்றும் பெறத்தக்கவைகள்	151,707,902	140,165,437	8.23	156,955,837	141,915,077	10.60
காப்பீடு மற்றும் மறுகாப்பீட்டு பெறத்தக்கவைகள்	-	-	-	885,395	406,687	117.71
நிதி சொத்துக்கள் - பிற விரிவான வருமானத்தின் மூலம் நியாயமான மதிப்பு/விற்பனைக்கு கிடைக்கிறது	125,651	219,132	(42.66)	125,651	219,132	(42.66)
கடன்தொகை செலவில் கடன் கருவி/முதிர்வுக்கு நடைபெற்றது	8,002,625	4,889,641	63.66	9,091,945	6,013,963	51.18
தற்போதைய வரி பெறத்தக்கவைகள்	-	89,849	(100.00)	-	89,849	(100.00)
துணை நிறுவனங்களில் முதலீடுகள்	3,213,788	3,213,788	-	-	-	-
கூட்டாளராக முதலீடுகள்	237,633	586,427	(59.48)	237,633	423,439	(43.88)
முதலீட்டு சொத்து	-	134,400	(100.00)	1,131,596	1,265,996	(10.62)
சொத்து, ஆலை மற்றும் உபகரணங்கள்	1,098,286	1,166,883	(5.88)	4,017,301	4,112,715	(2.32)
நல்லெண்ணம் மற்றும் அருவமான சொத்துக்கள்	324,905	346,395	(6.20)	432,340	452,883	(4.54)
குத்தகை சொத்து	84,065	87,131	(3.52)	84,065	87,131	(3.52)
ஒத்திவைக்கப்பட்ட வரி சொத்துகள்	-	-	-	47,584	28,155	69.01
பிற சொத்துக்கள்	1,024,644	833,619	22.92	1,164,884	1,301,155	(10.47)
மொத்த சொத்துக்கள்	172,541,277	160,690,594	7.37	185,932,635	170,155,900	9.27
நிதிக் கடன்கள்						
வங்கிகள் காரணமாக	27,273,933	39,921,789	(31.68)	30,475,326	41,834,394	(27.15)
வாடிக்கையாளர்கள் காரணமாக	88,368,656	69,763,219	26.67	88,923,196	69,377,794	28.17
வழங்கப்பட்ட கடன் பத்திரங்கள்	21,275,031	15,783,502	34.79	21,134,040	15,783,502	33.90
பிற நிதிக் கடன்கள்	2,480,377	4,645,818	(46.61)	2,464,936	4,473,552	(44.90)
செலுத்த வேண்டிய காப்பீட்டு பொறுப்புகள் மற்றும் மறுகாப்பீடு	-	-	-	4,880,873	4,054,586	20.38
தற்போதைய வரி பொறுப்புகள்	2,238,257	-	100.00	2,323,647	62,673	3,607.57
ஒத்திவைக்கப்பட்ட வரி பொறுப்புகள்	837,179	2,275,868	(63.21)	1,141,973	2,338,807	(51.17)
பிற பொறுப்புகள்	1,464,489	1,270,576	15.26	1,606,686	1,376,451	16.73
மொத்த பொறுப்புகள்	143,937,922	133,660,772	7.69	152,950,677	139,301,759	9.80
ஈக்விட்டி						
குறிப்பிடப்பட்ட மூலதனம்	13,236,073	13,236,073	-	13,236,073	13,236,073	-
சட்டரீதியான இருப்பு நிதி	2,058,219	1,837,413	12.02	2,070,667	1,837,413	12.69
தக்க வருவாய்	13,361,805	11,502,165	16.17	15,198,424	13,167,172	15.43
பிற இருப்புகள்	(52,742)	454,171	(111.61)	207,274	448,413	(53.78)
நிறுவனத்தின் பங்கு வைத்திருப்பவர்களுக்கு கூறப்படும் மொத்த பங்கு	28,603,355	27,029,822	5.82	30,712,438	28,689,071	7.05
கட்டுப்படுத்தாத ஆர்வம்	-	-	-	2,269,520	2,165,070	4.82
மொத்த சமநிலை	28,603,355	27,029,822	5.82	32,981,958	30,854,141	6.90
மொத்த பொறுப்புகள் மற்றும் பங்கு	172,541,277	160,690,594	7.37	185,932,635	170,155,900	9.27
தொடர்ச்சியான பொறுப்புகள் மற்றும் கடமைகள்	7,775,864	7,470,875	4.08	7,788,708	7,623,364	2.17
சாதாரண பங்குக்கு நிகர சொத்து மதிப்பு (ரூ.)	18.10	17.11	5.82	20.88	19.53	6.90

எங்கள் செயல்திறனை மதிப்பீடு செய்தல்

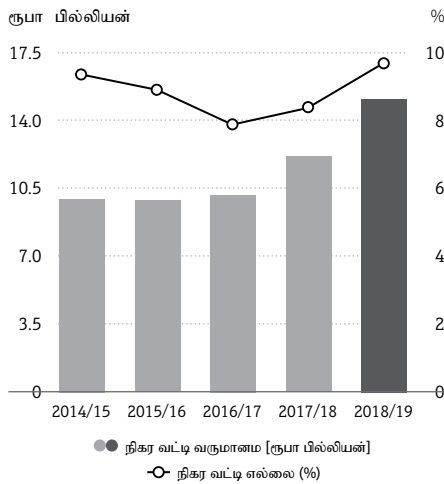
நிச்சயமாக இருப்பது

நிகர வட்டி வருமானம்

எமது உயர் வழி வட்டி வருமானமானது 15.47 சதவீதம் (%) முக்கியமான வருடாந்த வளர்ச்சியொன்றுக்கு சான்று பகர்ந்துள்ளது. முன்னைய நிதியாண்டில் 18.78 சதவீதத்திலிருந்து 20.44 சதவீதம் வரை முன்னேற்றம் கண்ட சராசரி இலாகா அறிக்கை மற்றும் இதற்கு முந்திய வருடத்தில் 145, 609-06 மில்லியன் ரூபாவிலிருந்து மீளாய்வுக்குள்ளான வருடத்தில் 156,537.20 மில்லியன் ரூபா.வரை அதிகரித்த வட்டி சம்பாதிக்கும் சொத்துக்களின் சராசரி கன பரிமாணம் ஆகிய இரண்டும் இந்த வளர்ச்சிக்குப் பங்களிப்புச் செய்தது.

மொத்த வட்டி வருமானத்தின் 96.76 சதவீதமாகக் கணக்கில் சேர்க்கப்பட்ட கடன்கள் கிடைக்கப்பெறுபவர்களிலிருந்து உருவாக்கப்பட்ட வட்டிவருமானத்தில் 15.88 சதவீத முன்னேற்றத்தைப் பிரதிபலித்தது.

நிகர வட்டி வருமானம் மற்றும் நிகர வட்டி எல்லை



நிகர வட்டி வருமானம் (பில்லியன் ரூபா) நிகர வட்டி எல்லை (%) வட்டி வருமானத்தைப் பெற்றுக் கொள்வதில் வட்டிச் செலவு வளர்ச்சியை எம்மால் 7.90 சதவீதமாகக் குறைக்க முடிந்தது. சராசரி வட்டி தரும் பொறுப்புக்களிலான வளர்ச்சியானது இதற்கு முந்திய வருடத்தில் 122,224,37 மில்லியன் ரூபாவில் இருந்து நடப்பு வருடத்தில் 131,193,07 மில்லியன் ரூபாவாக அதிகரித்த போதிலும், குறுகியகால மாறுநிலை வீத வங்கிக் கடன் வாங்கல்கள் மீது குறைந்த செலவிலான தளம் மீது கம்பனி கூடுதல் கவனஞ் செலுத்தியமை வட்டியைப் பெற்றுத்தரும் பொறுப்புக்கள் மீதான சராசரி வட்டி வீதத்தை 11.93 சதவீதமாக மட்டுப்படுத்தியது.

வட்டி வருமானத்திலான வளர்ச்சி குறித்த பகுப்பாய்வு

	2018/19 மேலாக 2017/18		வளர்ச்சி %
	2018/19	2017/18	
சராசரி வட்டி சம்பாதிக்கும் சொத்துக்கள் (மில்லியன் ரூபா)			
கடன்கள் மற்றும் கிடைக்கப் பெறுபவை	145,936.67	137,110.07	6.44
ஏனைய வட்டி சம்பாதிக்கும் சொத்துக்கள்	10,600.53	8,498.99	24.73
மொத்தம்	156,537.20	145,609.06	7.51
சராசரி வட்டி சம்பாதிக்கும் சொத்துக்கள் அளவிலான வளர்ச்சி குறித்த வட்டித் தாக்கம் (மில்லியன் ரூபா)			2,004.21
வட்டியின் சராசரி வீதம் (%)			
கடன்கள் மற்றும் கிடைக்கப்பெறுபவை	20.44	18.78	1.67
ஏனைய வட்டி சம்பாதிக்கும் சொத்துக்கள்	9.44	11.28	(1.84)
மொத்தம்	19.70	18.34	1.36
மேற்குறிப்பிட்டவை மீதான சராசரி வட்டி வீதத்திலான அதிகரிப்பு குறித்த வட்டித் தாக்கம் (மில்லியன் ரூபா)			2,127.45
கடந்த வருடத்திற்கான வட்டி வீதத்திலான வளர்ச்சி			4,131.67

வட்டிச் செலவிலான வளர்ச்சி குறித்த பகுப்பாய்வு

	2018/19 மேலாக 2017/18		வளர்ச்சி %
	2018/19	2017/18	
சராசரி வட்டியைப் பெற்றுத்தரும் பொறுப்புக்கள் (மில்லியன் ரூபா)			
வாடிக்கையாளர்களுக்குச் செலுத்தவேண்டியவை	79,065.94	57,242.89	38.12
வங்கிக் கடன் வாங்கல்கள்	33,597.86	37,753.10	-11.01
ஏனைய வட்டி தரும் பொறுப்புக்கள்	18,529.27	27,228.39	-31.95
மொத்தம்	131,193.07	122,224.37	7.34
சராசரி வட்டி தரும் பொறுப்புக்கள் கன அளவிலான வளர்ச்சி குறித்த வட்டித் தாக்கம்			1,064.01
சராசரி வட்டி வீதம் (%)			
வாடிக்கையாளர்களுக்குச் செலுத்த வேண்டியவை	10.98	12.16	(1.18)
வங்கிக் கடன் வாங்கல்கள்	13.60	13.37	0.23
ஏனைய வட்டி தரும் பொறுப்புக்கள்	12.92	9.15	3.77
மொத்தம்	11.93	11.86	0.06
மேற்குறிப்பிட்டவை மீதான சராசரி வட்டி வீதத்திலான அதிகரிப்பு குறித்த வட்டித் தாக்கம்			81.94
கடந்த வருடத்திற்கான வட்டிச் செலவிலான வளர்ச்சி			1,145.94

வட்டிச் செலவிலான வளர்ச்சியை 7.90 சதவீதமாக குறைத்தல் மற்றும் 2017/18 இல் நிகர வட்டி எல்லையை (NIM) 8.36 சத வீதத்திலிருந்து 9.70 சதவீதமாக அதிகரித்த அதேவேளையில் வட்டி வருமானத்திலான 15.47 சதவீத அளவிலான வளர்ச்சியானது 24.46 சதவீத நிகர வட்டி வருமானத்திலான வளர்ச்சிக்கு (15,190.20 மில்லியன் ரூபா) சென்றது.

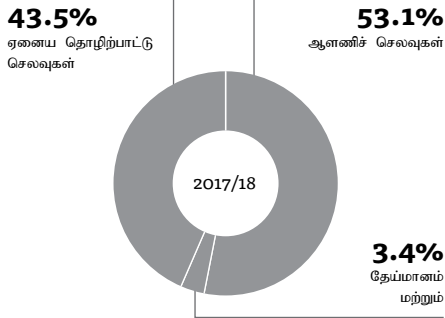
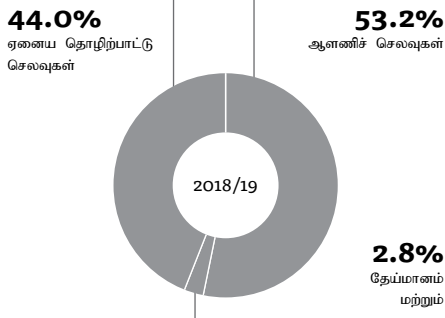
செலவு முகாமைத்துவம்

அடக்கப்பட்ட வியாபார முயற்சியின் கீழ், தொழிற்பாட்டுச் செலவுகளில் ஏற்படும் ஏதேனும் குறிப்பிடத்தக்க முன்னேற்றத்திற்கு கடிவாளமிடும் வகையில், இதற்கு முந்திய வருடத்தில் நிகழ்ந்தவாறு கம்பனி விரிவுபடுத்தல் தொழிற்பாடுகளைப் பலப்படுத்தியது. கடந்த வருடத்துடன் ஒப்பிடுகையில் ஆளணிச் செலவுகளையும் ஏனைய தொழிற்பாட்டுச் செலவுகளையும் பிரதானமாக உள்ளடக்கிய தொழிற்பாட்டுச் செலவுகள் 15.33 சதவீதத்தால் வளர்ச்சி கண்டது. இருப்பினும், ஒட்டுமொத்த தொழிற்பாட்டுச் செலவுகளிலும் ஏற்பட்ட 6,462.19 மில்லியன் ரூபா வளர்ச்சியானது, 2017/18 நிதியாண்டில் ஏற்பட்ட 39.73 சதவீதத்துடன் ஒப்பிடுகையில் 37.8 சதவீத வருமான விகிதத்திற்கான செலவாகக் காணப்பட்ட நிலையில் 21.18 சதவீத மொத்த தொழிற்பாட்டு வருமான வளர்ச்சியை விட குறைவாகவே காணப்பட்டது.

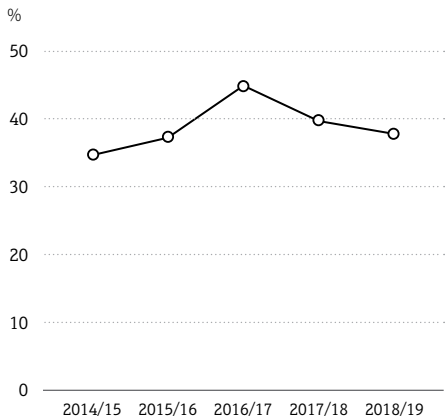
நிச்சயமாக இருப்பது

எங்கள் செயல்திறனை மதிப்பீடு செய்தல்

தொழிற்பாட்டு செலவுகள் குறித்தீர்டு



வருமான விகிதத்திற்கான செலவு



பொறுப்பு வாய்ந்த வரி செலுத்துநர்

பொறுப்பு வாய்ந்த கம்பனி என்ற வகையில், பீப்பள்ஸ் லீசிங் நிறுவனமானது அனைத்து, கம்பனி வரிகளையும் உரிய காலத்தில் செலுத்திவருகின்றது. மீளாய்வுக் காலப் பகுதிக்கான வருமான வரி செலவாக 2,619.14 மில்லியன் ஏற்பட்டதன் விளைவாக 32.94 சதவீத பயனுறுதிமிக்க வரி வீதம் காணப்பட்டது. 2018 நவம்பர் 1 அன்று அத்தாட்சிப் படுத்தப்பட்ட 2018ஆம் ஆண்டின் 35ஆம் இலக்க நிதிச் சட்டப் பிரகாரம், நிதிசார் சேவைகளை வழங்குவதற்கான காரணப்படுத்தக்கூடிய

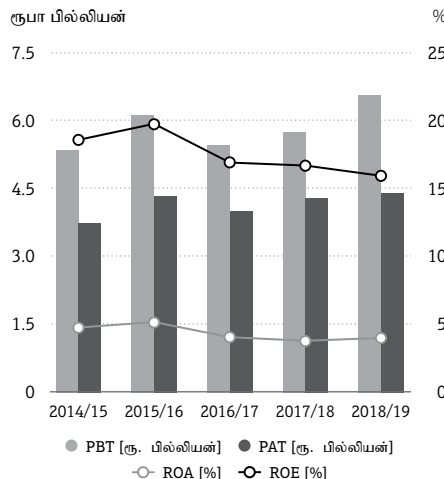
பெறுமதி சேர்ப்பு மீது 7 சதவீதத்தில் 2018 ஒக்டோபர் 1 தொடக்கம் 2021 டிசம்பர் 31 வரையிலான காலப்பகுதியில் அரசாங்கம் கடனை மீளச்செலுத்தும் வரிமுறையொன்றை அறிமுகப்படுத்தியது. அதன் பிரகாரம், கம்பனியானது தன்னால் ஆரம்பத்திலேயே வரவுசெலவுத் திட்டத்தில் சேர்த்திராத கடனை மீளச் செலுத்தும் வரியாக 436.97 மில்லியன் ரூபாவை செலுத்தியது. இதன் பயனாக, நிதிசார் சேவைகள் மீதான வரி முறையானது, 2017-18 வருட காலப்பகுதியிலான நிதிசார் சேவைகள் மீதான வரியில் 60.54 சதவீத குறிப்பிடத்தக்க அதிகரிப்பை காட்டியது.

இலாபமீட்டல் PAT மற்றும் PBT

சவாலுக்குட்படுத்தும் பொருளாதார மற்றும் ஒழுங்குபடுத்தல் சூழலொன்று காணப்பட்ட போதிலும், முறையே 6,585.26 மில்லியன் ரூபா மற்றும் 4,416.12 மில்லியன் ரூபாவை வரி செலுத்துவதற்கு முன்னரான மற்றும் பின்னரான என்றுமில்லாதவாறு அதிகூடிய இலாபத்தை நாம் பதிவு செய்தோம். இத்தகைய வளர்ச்சிக்கு பிரதானமாக, உயர் வழி வட்டி வருமானம் மற்றும் பயனுறுதிமிக்க வட்டி எல்லைகள் முகாமைத்துவம் ஆகியவை பக்க பலமாக விளங்கின.

2017-18 நிதியாண்டில் பதிவுசெய்யப்பட்ட 3.71 சதவீதத்துடன் ஒப்பிடுகையில் குறித்த வருடத்திற்கான சொத்துக்கள் மீதான அவ்வப்போதான விபர அறிக்கை 3.95 சதவீதமாக முன்னேற்றம் கண்டது. இருப்பினும், குறித்த வருடத்திற்கான சமவுரிமை மீதான அவ்வப்போதான விபர அறிக்கையானது, 2.48 சதவீதமான அளவில் மட்டுமே காணப்பட்ட இலாபத்திலான வளர்ச்சியுடன் ஒப்பிடுகையில் சராசரி சமவுரிமை 7.55 சதவீதத்தில் வளர்ச்சியற்றிருந்த நிலையில், இதற்கு முற்பட்ட வருடத்துடன் ஒப்பிடுகையில் பக்க விலக்கான இறங்கு முகத்தை பிரதிபலிக்கும் வகையில் 15.88 சதவீதமாக இறுதியாகக் காணப்பட்டது.

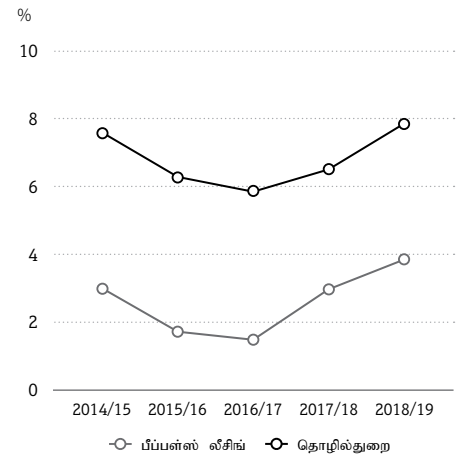
இலாபமீட்டல்



பழுதாக்கல் கட்டணங்களும் சொத்துத் தரமும்

குறித்த மீளாய்வுக் காலப்பகுதியில், எமது சொத்துத் தரமானது பொருளாதார செயற்பாடுகளிலான மந்தப் போக்குடன் வாடிக்கையாளர்கள் எதிர்நோக்கிய சிரமங்கள் காரணமாக அழுத்தத்திற்குள்ளாகி இருந்தது. இந்தப் பின்புலத்தில், எமது செயலாற்றுகை அல்லாத முற்பண விகிதமானது, வருட முடிவில் 2018 மார்ச்சில் 2.70 இல் இருந்து 3.91 சதவீதமாக அதிகரித்தது. ஆயினும், அது தொழில்துறை 7.7 சதவீத சராசரி வீதத்திற்கு நன்கு குறைந்ததாகவே காணப்பட்டது.

செயலாற்றுகை அல்லாத முற்பண விகிதம்



சேர்ந்து போகும் அறவீடுகளுக்கு மத்தியில் கழிவகற்றல் இழப்புக்கள் உள்ளிட்ட கடன்கள் மற்றும் கிடைக்கப் பெறப்பவை மீதான பழுதாக்கல் அறவீடுகள் இதற்கு முந்திய நிதியாண்டில் காணப்பட்ட 1,429.79 மில்லியன் ரூபாவில் இருந்து 1,586.51 மில்லியன் ரூபாவாக அதிகரித்தது. ரூமுயுள் 39 இல் இருந்து ரூடுகுகள் க்கான நிலைமாரலும் மேலதிகமானதோர் 895.46 மில்லியன் ரூபா பெறுமதியுடைய பழுதாக்கல் கட்டணத்தை அறவிட வழிவகுத்தது. நிலைமாரல் குறித்த மேலதிக விபரங்கள் நிதிசார் அறிக்கைகள்: நிலைமாரல் வெளிப்படுத்தலுக்கான குறிப்பு 4 இல் தரப்பட்டுள்ளன.

தனி இடமொதுக்கல் மற்றும் உரிமைகள் விவகாரமொன்றின் மூலம் பீப்பள்ஸ் மேர்சன்ட் பிளான்ஸ் பீ எல்சி நிறுவனத்திலான மூலதன ஊறலுக்கு அமைவாக, மேற்படி நிறுவனத்திலான கம்பனியின் முதலீடானது, கூட்டு மூலதனத்தில் இருந்து சாதாரண முதலீட்டுக்கு நீர்த்துப்போக வைக்கப்பட்டது. அதன் பிரகாரம் பீப்பள்ஸ் மேர்சன்ட் பிளான்ஸ் நிறுவனம் எமது முதலீட்டிற்கான முன்னெச்சரிக்கை நடவடிக்கையொன்றை 348.49 மில்லியன் ரூபா பெறுமதியான மேலதிக பழுதாக்கல் அறவீட்டை இணங்கண்டோம்.

எங்கள் செயல்திறனை மதிப்பீடு செய்தல்

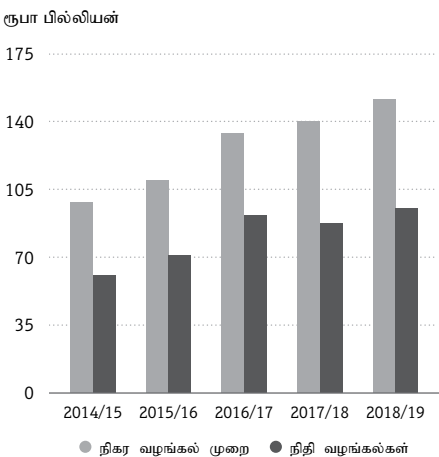
நிச்சயமாக இருப்பது

கடன்கள் மற்றும் கிடைக்கப்பெறுபவை இலாகா

2019 மார்ச் 31 இல் முடிவடைந்த நிதியாண்டில் உள்ளவாறு பீப்பிள்ஸ் லீசிங் நிறுவனம் 151,907.90 மில்லியன் ரூபா தொகையைக் கொண்ட NBFI துறையின் மிகப்பெரிய கடன்கள் மற்றும் கிடைக்கப்பெறுபவை இலாகாவை தனக்கு உரித்தாக்கியது. குறித்த வருட காலப்பகுதியில், மொத்தமாக 95,282.60 மில்லியன் ரூபா வழங்கப்பட்டதன் பேரில், 2018 மார்ச் 31 இல் உள்ளவாறு காணப்பட்ட 140,165.44 மில்லியன் ரூபா இலாகாவுடன் ஒப்பிடுகையில் இலாகா 8.23 சதவீதத்தால் மேலோங்கிக் காணப்பட்டது. (நிதி வழங்கல்கள் மீதான மேலதிக விரயங்களை 85 ஆர் பக்கத்தில் பார்க்கவும்) வாகன நிதி வழங்கல் மற்றும் வாகன இறக்குமதிக்கான மேலதிக கிராக்கியைத் தடப்பதற்கென எடுக்கப்பட்ட கொள்கை ரீதியான நடவடிக்கைகள் மீது விதிக்கப்படும் LTV விதிமுறைகளின் பிரகாரம் எமது குத்தகை நடவடிக்கை வளர்ச்சி மீதான பங்களிப்பாளராக தொடர்ந்தும் இயங்கிவரும் நிலையில் 2.08 சதவீதமாக மட்டுப்படுத்தப்பட்டது.

இருப்பினும், இதற்கு முந்திய வருடம் 23.23 சதவீத முன்னேற்றத்தைப் பிரதிபலித்த மொத்தக் கடன்கள் மூலம் 67,237.44 மில்லியன் ரூபா எட்டப்பட்டது. மொத்த கடன் வழங்கல் வளர்ச்சிக்கு அநேகமாக பக்கபலமாகக் காணப்பட்ட மொத்த வாகனக் கடன் வழங்கலானது 60.27 சதவீத அதிகரிப்பே இதுவாகும். எமது கடன் வழங்கல் செயற்பாட்டில் புதிதாக சேர்க்கப்பட்ட தங்கக் கடன் வழங்கலானது கடந்த வருடம் 293.81 சதவீத குறிப்பிடத்தக்க வளர்ச்சியை பதிவுசெய்து வருட முடிவில் 240.12 மில்லியன் ரூபாவை எட்டியது.

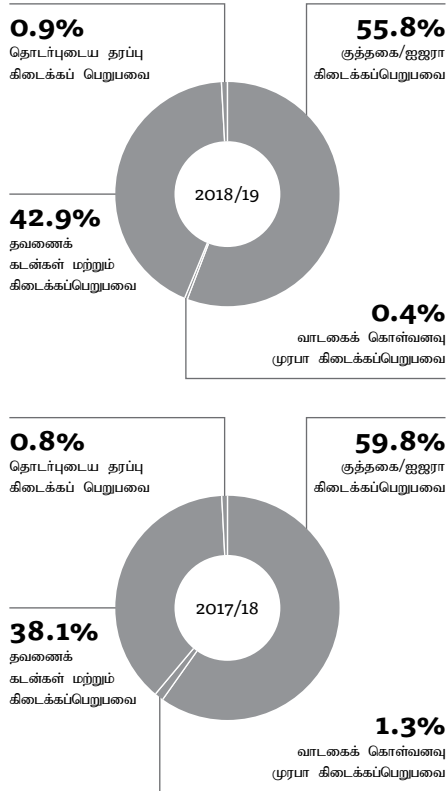
நிதி வழங்கல்கள் எதிர்நகர வழங்கல்முறை (இலாகா)



எமது நிலை மாறல் வீத நிதி வசதிகளுள் ஒன்றான காரணப்படுத்தல் செயலாற்றுகை 2018 மார்ச் 31 இல் உள்ளவாறு, செயலாற்றுகையில் 68.45 சதவீதத்தில் வளர்ச்சியடையும் நிலையில் குறித்த வருட காலப்பகுதியில் தலைதூக்கி இருந்தது. எவ்வாறிருப்பினும், மீள் பார்வை காலம்

முழுவதும் மூலதனச் சந்தையில் காணப்பட்ட சோர்வு மனப்பான்மை காரணமாக, எமது பக்க விலக்கு வர்த்தக நடவடிக்கையானது, இதற்கு முந்திய வருட முடிவில் 2,642.18 மில்லியன் ரூபாவில் இருந்து 2019 மார்ச் 31 இல் உள்ளவாறு 2,066.21 மில்லியன் ரூபா வரையிலான வீழ்ச்சியை ருசப்படுத்தியது.

வழங்கல் திட்டம் குறித்த தொகுப்பு

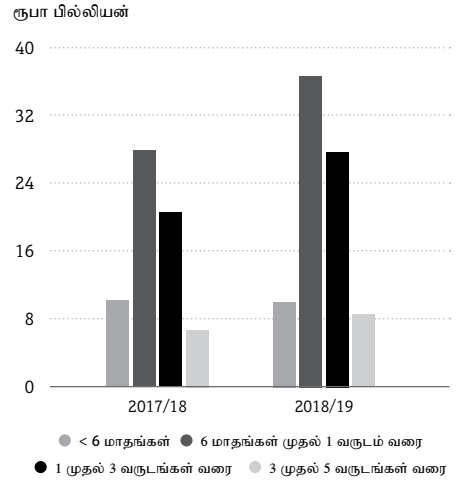


பண வைப்புத் தளம்

எமது பண வைப்புத் தளமானது, கம்பனியால் திரட்டி ஆயத்தம் செய்யப்பட்ட இஸ்லாமிய பணவைப்புக்கள் உள்ளிட்ட நிலையான மற்றும் சேமிப்பு பண வைப்புக்களைத் தன்னகத்தே கொண்டுள்ளது. பண வைப்புக்களை ஊக்குவிக்கும் வகையில் வங்கிக் கடன் வழங்கல்களில் தங்கியிருந்தலில் இருந்து நிதி வழங்கல் மூலோபாயத்திற்கு மாறியதை தொடர்ந்து, தேசிய வியாபார நிதிசார் நிறுவனத் துறையில் இரண்டாவது மிகப்பெரிய பண வைப்புத் தளத்தை நாம் சொந்தமாக்கிக் கொள்ள அனுமதிக்கும் வகையில் கடந்த வருடம் தொடக்கம் எமது பண வைப்புத் தளமானது ஆரோக்கியமான வளர்ச்சியைப் பதிவு செய்தது. 2018 மார்ச் 31இல் இல் உள்ளவாறு, பணவைப்புத் தளம் மீது 26.67 சதவீத ஏற்றத்துடன் கூடிய 88,368.66 மில்லியன் ரூபா மொத்த பண வைப்புத்தள தளமாக மாறியது. இந்த வளர்ச்சியுடன், கடந்த வருடத்திலான 55.60 சதவீதத்துடன் ஒப்பிடுகையில், பண வைப்புக்கள் அடையாளப்படுத்ததுகின்றது. எவ்வாறிருப்பினும், பண வைப்புத் தளம் ஆறு

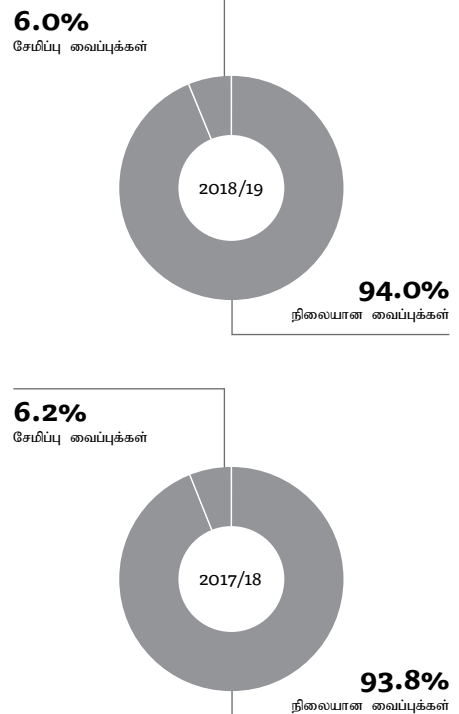
தொடக்கம் பனிநிரண்டு மாதகால கால முதிர்வை அதிகளவில் கொண்டுள்ளதால், எமது நீண்டகால கடன் வழங்கல் முறைக்குப் பொருந்தக்கூடிய நீண்டகால முதிர்வுகளுடனான பண வைப்புக்களை எதிர் நோக்கியே வருகின்றது.

கால முதிர்வை அடிப்படையாகக் கொண்ட பண வைப்புக்கள்



எமது சேமிப்புத் தளமானது, 2018 மார்ச் 31 இல் உள்ளவாறு சேமிப்புத் தளத்தில் 23.08 சதவீத குறிப்பிடத்தக்க வளர்ச்சியுடன் 5 பில்லியன் ரூபாவாக உயர்ந்ததுடன் 5,333.19 மில்லியன் ரூபாவை எட்டியுள்ளது.

பண வைப்புத்தள தொகுப்பு



நிச்சயமாக இருப்பது

எங்கள் செயல்திறனை மதிப்பீடு செய்தல்

மூலதன மற்றும் திரவநிலை

2019 மார்ச் 31 இல் உள்ளவாறு செலுத்தப்பட்ட மூலதன மற்றும் தக்கவைக்கப்பட்ட சம்பாத்தியங்கள் மற்றும் ஏனைய ஒதுக்கங்களைக் கொண்ட மொத்த சமவுரிமை கடந்த வருடம் 5.82 சதம் ளவில் 28,303.36 மில்லியன் ரூபாவாக கணக்கு ஒப்பிக்கப்பட்டது. அதிகரித்த இலாமீட்டல் பின்னணியில் தக்கவைக்கப்பட்ட சம்பாத்தியங்கள், ஒதுக்கங்களுக்கான பங்கு இலாபங்கள் மற்றும் மாற்றல்களை செலுத்திய பின்னரும் கூட குறிப்பிடத்தக்க முன்னேற்றத்தை கச்சிதமாகியது. 14.03 சதவீதத்தையும் 15.20 சதவீதத்தையும் கொண்ட எமது வரிசை - 1 மற்றும் மொத்த மூலதன போதுமான நிலை தேவைப்பாடுகளுக்கு முன்னிலை வகிப்பதுடன் வலுவான நிதிசார் நிலைமை குறித்த ஓர் பிரதிபலிப்பாகவும் காணப்படுகின்றன.

	2018/19	2017/18
வரிசை 1 மூலதனம் மில்லியன் ரூபா	26,517.79	26,515.11
மொத்த மூலதனம் மில்லியன் ரூபா	28,065.76	23,733.49
மொத்தமாக அளவிடப்பட்ட அபாயநிலை தொகை மில்லியன் ரூபா	184,632.63	144,222.71
வரிசை 1 விகிதம் ஆகக் குறைந்தது 6 %	14.36	18.38
% மொத்த மூலதன விகிதம்	15.20	16.46

பங்கொன்றுக்கு 0.50 ரூபா பங்கு இலாபம் கொண்ட நிதியாண்டு 2018-19 க்கான உத்தேச இறுதிப் பங்கு இலாபமானது கம்பனியின் மொத்த சமவுரிமை மீது தாக்கம் எதனையும் கொண்டிருக்காது.

இலாமீட்டல் மீது கூடுதல் கவனத்தைச் செலுத்துவதற்கும் அதே வேளையில், நாம் 108.91 சதவீத விகிதத்தில் முன்னிலை வகித்துவரும் நிலையில், 2019 மார்ச் 31 இல் உள்ளவாறு திரவச் சொத்துக்களில் 13,192.50 மில்லியன் ரூபாவை பேணியதன் மூலம் மத்திய வங்கியின் திரவநிலைத் தேவைப்பாடுகளை பூர்த்தி செய்துள்ளோம்.

GRI 201-1

→ உருவாக்கப்பட்டு வழங்கப்பட்ட பெறுமதி

கம்பனியின் தொழிற்பாடுகள் மூலம் உருவாக்கப்பட்ட பொருளாதாரப் பெறுமதியானதும், பணியாளர்கள், மூலதன வழங்குநர்கள், அரசாங்கம் மற்றும் சமூகத்திற்கு வழங்கப்பட்ட அதே வேளையில், விரிவாக்கம் மற்றும் எதிர்கால வளர்ச்சிக்கென ஒரு பகுதி பின்வருமாறு பத்திரப்படுத்தப்பட்டுள்ளது.

உருவாக்கப்பட்டு வழங்கப்பட்ட நேரடிப் பொருளாதாரப் பெறுமதி

	2018/19 ரூபா மில்லியன்	2017/18 ரூபா மில்லியன்
உருவாக்கப்பட்ட நேரடிப் பொருளாதாரப் பெறுமதி		
வட்டி வருமானம்	30,836.30	26,704.64
கட்டண மற்றும் தரகு கூலி வருமானம்	1,508.95	1,378.36
ஏனைய தொழிற்பாட்டு வருமானம்	390.39	520.04
உருவாக்கப்பட்ட பொருளாதாரப் பெறுமதி	32,735.64	28,603.04
வழங்கப்பட்ட பொருளாதாரப் பெறுமதி:		
மூலதனம் வழங்குவோருக்கானது சமவுரிமை வைத்திருப்போருக்கான பங்கு இலாபம்	1,974.83	1,974.83
கடன் வழங்கல்களுக்கான வட்டி	6,963.55	7,539.88
பண வைப்பாளர்களுக்கான வட்டி	8,682.55	6,960.28
	17,620.93	16,474.99
பணியாளர்களுக்கானது		
சம்பளங்கள் மற்றும் ஏனைய நன்மைகள்	3,438.17	2,974.25
	3,438.17	2,974.25
அரசாங்கத்திற்கு		
அரசாங்கத்திற்கான வருமான வரிச் செலவு	3,351.43	1,101.05
நிதிசார் சேவைகள் மீதான வரி	2,087.21	1,300.12
செலுத்தப்பட்ட ஏனைய வரிகள்	46.09	40.09
	5,484.73	2,441.26
சமூகத்திற்கு		
சமூகத்திற்கான கம்பனி சமூகப் பொ மற்றும் நன்கொடைகள்	122.23	103.70
	122.23	103.70
தொழிற்பாட்டுச் செலவுகள்		
தேய்மானமும்	179.61	192.51
கடன்கள் கிடைக்கப் பெறுபவைகள் மற்றும் ஏனைய இழப்புக்களுக்குமான பழுதாக்கல் கட்டணங்கள்	1,586.51	1,429.97
கூட்டு வியாபார முதலீட்டிற்கான பழுதாக்கல் கட்டணங்கள்	348.79	-
நல்லெண்ணீர்க்கான பழுதாக்கல் கட்டணங்கள்	19.58	-
ஏனைய தொழிற்பாட்டுச் செலவுகள்	2,767.48	2,384.07
	4,901.97	4,006.55
வழங்கப்பட்ட பொருளாதாரப் பெறுமதி	31,568.03	26,000.75
பத்திரப்படுத்தப்பட்ட பொருளாதாரப் பெறுமதி	1,167.60	2,602.30

GRI 201-4

நிதியாண்டு 2018-19 காலப்பகுதியில் அரசாங்கத்திடமிருந்து நிதிசார் எந்த வித உதவியும் கிடைக்கப்பெறவில்லை.

எங்கள் செயல்திறனை மதிப்பீடு செய்தல்

நிச்சயமாக இருப்பது

GRI 201-1

→ சேர்க்கப்பட்ட பொருளாதாரப் பெறுமதி

சேர்க்கப்பட்ட பொருளாதாரப் பெறுமதி பங்குதாரர்களின் முதலீடு மீது அவர்களுக்கென உருவாக்கப்பட்ட மிகையான பெறுமதியைச் சுட்டிக்காட்டுகின்றது.

குறித்த வருடத்திற்கென சேர்க்கப்பட்ட பொருளாதாரப் பெறுமதி	2018/19 ரூ. மில்லியன்	2017/18 ரூ. மில்லியன்
பங்குதாரர்களின் நிதிகள்	28,603.36	27,029.82
பழுதாக்கல் கட்டணங்களுக்கான ஒன்று திரட்டிய ஏற்பாடு	4,944.34	3,055.56
திரட்டிய சந்தையைக் கட்டியெழுப்பும் செலவுகள்	885.95	880.00
	34,433.65	30,965.38
சுமத்தக்கூடிய இலாபம்:		
பங்குதாரர்கள்	4,416.12	4,309.33
சேர்: வருடத்திற்கான சந்தையைக் கட்டியெழுப்பும் செலவுகள்	324.81	175.37
சேர்: பழுதாக்கல் ஏற்பாடு	1,954.88	1,406.00
சேர்: வருடத்திற்கான தாமதப் படுத்தப்பட்ட வரிக் கட்டணங்கள்	(1,182.29)	359.30
	5,513.52	6,250.00
பொருளாதார செலவு % (சராசரி திறனேசரி உண்டியல் வீதம் + 2% ஆபத்துக்கால பரிசூதியம்)	10.73%	11.74%
பொருளாதாரச் செலவு	3,508.66	3,423.76
பொருளாதாரப் பெறுமதி சேர்ப்பு	2,004.86	2,826.24

→ பெறுமதிசேர் சந்தை

மூலாதார வியாபார செயற்பாடுகளிலான வளர்ச்சி மற்றும் இலாபமீட்டல் பதிவாகிய முன்னேற்றங்களில் காணப்பட்ட போதிலும் வருடம் முழுவதும் சந்தை மூலதனத்தில் அரை இருட்டு காணப்பட்ட நிலையில் பட்டியலிடப்பட்ட நிறுவனங்களில் பெரும்பான்மையானவற்றின் சந்தை விலைகள் தொடர்பில் ரூசுப்படுத்தப்பட்டவாறு, கம்பனியின் பங்கு விலையானது, கடந்த வருடத்துடன் ஒப்பிடுகையில், 2019 மார்ச் 31 இல் உள்ளவாறு பெறுமதிசேர் சந்தையில் குறைந்த நிலைக்கு காரணமாக அமைந்து குறித்த வருடத்தில் வீழ்ச்சியடைந்தது.

வருடத்திற்கான	2018/19 ரூ. மில்லியன்	2017/18 ரூ. மில்லியன்
சந்தை மூலதனப் படுத்தல்/ சமவுரிமை சந்தைப்பெறுமதி	21,170.16	24,961.83
குறைப்பு: பங்குதாரர்கள் நிதி	28,603.36	27,029.82
பெறுமதிசேர் சந்தை	(7,433.20)	(2,067.99)

→ குழும் பெறுபேறுகள் கண்ணோட்டம்

பீப்ளஸ் லீசிங் குழும் 2019 மார்ச் 31இல் முடிவடைந்த நிதிசார் வருடத்திற்கான முறையே 7,587.31 மில்லியன் ரூபா மற்றும் 5,011.27 மில்லியன் ரூபா கொண்ட வரிக்கு முன்னரான மற்றும் பின்னரான இலாபத்தை அறிக்கையிட்டது. நிதிசார் சேவைகளில் விசேடமாக, புதிய கடன் திருப்பிச் செலுத்தும் வரி அறிமுகம், அதிகரித்துவரும் தொழிற்பாட்டுச் செலவுகள், பழுதாக்கல் கட்டணங்களிலான அதிகரிப்பு ஆகியவற்றில் வரி அதிகரிப்பு காணப்பட்ட போதிலும் கடந்த நிதிசார் வருடத்துடன் ஒப்பிடுகையில் எமது குழும் இலாபத்தில் 13.88 சதவீத முன்னேற்றத்தைப் பதிவு செய்துள்ளது. ஒவ்வொரு துணை நிறுவனத்தினதும் செயலாற்றுகை குறித்த கணநேர விபரம் கீழே தரப்பட்டுள்ளது.

மீரதான நிதிசார் சுட்டிகள் - பீப்ளஸ் லீசிங் குழும்

	2018/19	2017/18
சுட்டி		
சொத்துக்கள் மீதான அவ்வப்போதான அறிக்கை	4.26	4.07
சமவுரிமை மீதான அவ்வப்போதான அறிக்கை	16.21	17.67
பங்கொன்றுக்கான சம்பாத்தியங்கள் (ரூபா)	3.05	3.05
பங்கொன்றுக்கான நிகர சொத்துக்கள் பெறுமதி (ரூபா)	19.44	18.16

திரும்பி பெற்ற சமபங்கு

15.88%
2017/18 - 16.66%





This Annual Report is Carbon Neutral

Produced by Smart Media (Pvt) Limited, a carbon neutral company that offsets its direct and indirect GHG emissions through verified sources.



www.SmartAnnualReport.com



www.carbonfund.org



Global Standard Annual Report Number[®]
LKA8773PLFX0180190T105

www.gsarn.org



පීප්ලස් ලීසින් අன்ட் පිනான்ස් පிளஸි

1161, මරුතානෙ වීති, කොමුම්පු 08, இலங்கை.
அஞ்சல் குறியீடு: 00800
தொலைபேசி: +94 11 263 1631
தொலைநகல்: +94 11 263 1980
மின்னஞ்சல்: plclease@plc.lk
வலை முகவரி: www.plc.lk



பொருளாதார நம்பகத்தன்மை,
சமூக பொறுப்புக்கூறல் மற்றும்
சுற்றுச்சூழல் பொறுப்பு ஆகியவற்றின்
முக்கிய மதிப்புகளில் நாங்கள்
கவனம் செலுத்துகிறோம்
மகிழ்ச்சியின் தருணங்களை
உருவாக்க முற்படுகையில்,
இலக்கு போலவே, பயணத்திலும்
எங்கள் முக்கியத்துவம் உள்ளது.

2



Scan to view the online version
<http://plc2018-19.annualreports.lk>

நாம் எவ்வாறு மதிப்பை உருவாக்குகின்றோம்

உள்ளடக்கம்

8 இணக்க அறிக்கைகள்

கூட்டக நிறுவன ஆளுகை - இணைப்புகள் — 183
 கணக்காய்வாளர் குழு அறிக்கை — 202
 ஊதியக் கொடுப்பனவும் நியமன குழு அறிக்கையும் — 204
 தொடர்புடையவர்கள் தொடர்பான கொடுக்கல்வாங்கல்கள்
 மீள்பார்வை குழு அறிக்கை — 205
 ஒருங்கிணைக்கப்பட்ட நடவடிக்கை முகாமைத்துவ குழு அறிக்கை — 206

9 நிதி அறிக்கைகள்

நிதி காலண்டர் — 212
 நிதி அறிக்கையிடல் தொடர்பில் பணிப்பாளரின் பொறுப்பு — 213
 சுயாதீன உத்தரவாத அறிக்கை — 214
 நிதி அறிக்கையிடல் மீதான உள்ளக கட்டமைப்பு பற்றிய
 பணிப்பாளர்களின் கூற்று — 215
 பிரதம நிறைவேற்று அலுவலர் மற்றும் பிரதம நிதி அலுவலர் ஆகியோரின்
 பொறுப்புக் கூற்று — 216
 கணக்காய்வாளர் குழு அறிக்கை — 217
 நிதி அறிக்கைகள் - உள்ளடக்க அட்டவணை — 220
 லாபம் அல்லது இழப்பு அறிக்கை — 221
 விரிவான வருமான அறிக்கை — 222
 நிதி நிலை அறிக்கை — 223
 சமயங்கு மாற்றங்களின் அறிக்கை — 224
 பண புழக்கங்களின் அறிக்கை — 226
 நிதி அறிக்கைகளுக்கான குறிப்புகள் — 227

10 கூடுதல தகவல்கள்

முதலீட்டாளர் தொடர்பு — 372
 காலாண்டு பகுப்பாய்வு — 381
 பத்து ஆண்டு சுருக்கம் — 383
 லாபம் அல்லது இழப்பு அறிக்கை அமெரிக்க டாலரில் — 385
 நிதி நிலை அறிக்கை அமெரிக்க டாலரில் — 386
 சுயாதீன உத்தரவாத அறிக்கை — 387
 GRI உள்ளடக்க அட்டவணை — 388
 விகிதங்களின் அடிப்படை — 392
 சந்திப்பு அறிவிப்பு — 393

இணைப்புகள்

பதிலாளின் வடிவம்
 பெருநிறுவன தகவல்

கார்ப்பரேட் தகவல்கள் உள் மீண்டும்

பகுதி 1

இயக்குநர்களின் கூற்று — 01
 எமது ஆறாவது ஒருமுகப்படுத்தப்பட்ட
 ஆண்டறிக்கை — 02
 நாம் எவ்வாறு மதிப்பை உருவாக்குகின்றோம் — 03

1

பீப்பிள்ஸ் லீஸிங் பற்றி — 12
 - ஆண்டின் சிறப்பம்சங்கள் — 16
 எமது நோக்கை புரிந்து கொள்ளல்
 - தலைவரின் செய்தி — 18
 எமது பணிக்கு உண்மையாக இருத்தல்
 - பிரதம நிறைவேற்று அதிகாரியின்
 மீள்பார்வை — 20

2

பொறுப்பான காரியதரிசிகளாக இருப்பது
 பணிப்பாளர்கள் சபை — 26
 கம்பனி முகாமைத்துவம் — 30
 மேலாண்மை குழு — 32
 இணக்க முகாமைத்துவம் — 35
 பெருநிறுவன ஆளுகை — 37
 நிறுவனத்தின் விவகாரங்கள் குறித்து இயக்குநர்கள்
 குழுவின் ஆண்டு அறிக்கை — 54

3

நிறுவனத்தை சூழலில் வைப்பது
 இயங்குகிற சூழ்நிலை — 62
 அபாயங்கள் மற்றும் வாய்ப்புகள் — 64

4

பங்குதாரர் உறவை வலுப்படுத்துதல்
 நடுநிலை — 68
 பொருள் விஷயங்கள் — 70

5

எங்கள் பயணத்தைத் திட்டமிடுவது
 எமது மூலோபாய மார்க்கம் — 74
 - எமது இலக்குகள் — 75
 - எங்கள் உத்திகள் — 76

6

செயலில் உள்ள நிறுவனத்தைப் பார்ப்பது
 உள்ளீடுகள் — 80
 பெறுமான உருவாக்கச் செயற்பாடுகள் — 83
 வெளிப்பாடுகளாவன — 146
 விளைவுகள் — 148
 தாக்கம் — 150

7

நிச்சயமாக இருப்பது
 இடர் மேலாண்மை — 154
 எங்கள் செயல்திறனை மதிப்பீடு செய்தல் — 171

இணக்க அறிக்கைகள்



183

கூட்டக நிறுவன
ஆளுகை -
இணைப்புகள்

205

தொடர்டையவர்கள் தொடர்பான
கொடுக்கல்வாங்கல்கள்
மீள்பார்வை குழும அறிக்கை

202

கணக்காய்வாளர்
குழும அறிக்கை

206

ஒருங்கிணைக்கப்பட்ட
நட்ட ஆபத்து முகாமைத்துவ
குழும அறிக்கை

204

ஊதியக் கொடுப்பனவும்
நியமன குழு
அறிக்கையும்

வைப்புத் தளம்

ரூ. 88.37 பில்லியன்

2018 - ரூ. 69.76 பில்லியன்



இணக்க அறிக்கைகள்

கூட்டக நிறுவன ஆளுகை - இணைப்புகள்

→ கூட்டக நிறுவன நிர்வாகத்தில் சிறந்த நடைமுறைக் குறியீட்டுடன் இணங்குதல்

இலங்கையின் பட்டய கணக்காளர் நிறுவனம் - 2017 வழங்கிய சிறந்த நடைமுறைக் குறியீடு உடன் இணங்குதல்

குறியீடு குறிப்பு	கொள்கை மற்றும் இணக்கம்	இணக்க நிலை
நிறுவனம்		
A	இயக்குனர்கள்	✓
A.1	இயக்குநர்கள் குழு	✓
	பீப்பிள்ஸ் லீசிங் கம்பனான்ஸ் பி.எல்.சியின் இயக்குநர்கள் குழு ("கம்பெனி") பல்வேறு பிரிவுகளைச் சேர்ந்த எட்டு சிறந்த நிபுணர்களைக் கொண்டுள்ளது, அவர்கள் நிறுவனம் அதன் நோக்கங்களை அடைவதை உறுதி செய்வதில் திறம்பட மற்றும் அர்ப்பணிப்புடன் உள்ளனர். அனைத்து இயக்குநர்களும் பலவிதமான திறன்கள், அனுபவம் மற்றும் அறிவு ஆகியவற்றைக் கொண்டுள்ளனர், இது நிறுவனத்திற்கு தலைமைத்துவத்தை வழங்குவதற்கான உயர் ஒருமைப்பாடு மற்றும் சுயாதீனமான தீர்ப்புடன் பூர்த்தி செய்யப்படுகிறது.	
A.1.1	வழக்கமாக நடத்துதல்	✓
	வாரியக் கூட்டங்கள் வாரியத்தின் அனைத்து இயக்குநர்களுக்கும் நிறுவனம் தேவையான அனைத்து தகவல்களையும் முன்கூட்டியே வழங்கியது மற்றும் வாரியம் 13 பொறுப்புகளைக் கொண்டிருந்தது. பக்கம் 46 இல் உள்ள "வாரியக் கூட்டம்" ஐப் பார்க்கவும்.	
A.1.2	வாரியத்தின் பாத்திரங்கள் மற்றும் பொறுப்புகள்	✓
	வாரியத்தின் கொள்கை பொறுப்புகள் மற்றும் கடமைகள் நிறுவனத்தின் கூட்டக நிறுவன நிர்வாகம் சாசனத்தில் பக்கம் 44 இல் சுருக்கமாக வரையறுக்கப்பட்டுள்ளன, மேலும் அவை பெருநிறுவன ஆளுமை குறித்த சிறந்த நடைமுறைக் குறியீட்டின் தேவைகளைப் பூர்த்தி செய்ய புதுப்பிக்கப்படுகின்றன.	
A.1.3	நாட்டின் சட்டங்களின்படி செயல்படுங்கள்	✓
	வாரியம் கூட்டாகவும், தனித்தனியாகவும் நிறுவனத்திற்கு பொருந்தக்கூடிய நாட்டின் சட்டங்களுடன் இணங்குகிறது. நிறுவனத்தின் கூட்டக நிறுவன நிர்வாகம் சாசனம் மற்றும் வணிக நடத்தை மற்றும் நெறிமுறைகள் ஆகியவை தெளிவாக வடிவமைக்கப்பட்டு, தேவைப்பட்டால் இயக்குநர்கள் சுயாதீனமான தொழில்முறை ஆலோசனையைப் பெறுவதற்கான நடைமுறைகள் நடைமுறையில் உள்ளன.	
A.1.4	நிறுவன செயலாளரின் சேவைகளுக்கான அணுகல் மற்றும் நிறுவன செயலாளரை நீக்குதல்	✓
	அனைத்து இயக்குநர்களுக்கும் தொழில் ரீதியாக ஒரு வழக்கறிஞராக இருக்கும் நிறுவன செயலாளருக்கு அணுகல் உள்ளது. நிறுவனத்தின் செயலாளரை நியமிப்பது அல்லது நீக்குவது வாரியத்தின் பொறுப்பாகும்.	
A.1.5	வாரியத்தின் சுயாதீன தீர்ப்பு	✓
	எந்தவொரு தனி நபரின் மீதும் தேவையற்ற நம்பகத்தன்மையை வைக்காமல் ஒவ்வொரு இயக்குனரின் பலத்தையும் ஈர்க்கும் ஒரு பயனுள்ள மற்றும் ஒத்திசைவான அலகு என வாரியம் செயல்படுகிறது. எனவே, அனைத்து இயக்குநர்களும் மூலோபாயம், செயல்திறன், வள ஒதுக்கீடு மற்றும் வணிக நடத்தை தொடர்பான பிரச்சினைகள் குறித்து வாரியத்தால் முடிவெடுப்பதில் சுயாதீனமான தீர்ப்பை வழங்க சதந்திரமாக உள்ளனர்.	
A.1.6	வாரிய விஷயங்களுக்கு போதுமான நேரத்தையும் முயற்சியையும் அர்ப்பணிக்கவும்	✓
	நிறுவனத்தின் வாரியம் 13 நாட்களில் கூடியது மற்றும் வாரிய துணைக்குழுக்கள் வாரிய கடமைகள் மற்றும் பொறுப்புகளை திறம்பட நிறைவேற்றுவதற்கான முழுமையான ஆதரவை வழங்குவதன் மூலம் கணிசமான நேரத்தை (கூட்டங்களின் எண்ணிக்கை BAC - 10, IRMC - 4, RNC - 6 மற்றும் RPT - 4) அர்ப்பணித்தன.	
A.1.7	நிறுவனத்தின் சிறந்த நலனுக்காக தீர்மானங்களை இயக்க இயக்குநர்கள் அழைப்பு விடுக்கின்றனர்	✓
	நிறுவனத்தின் சிறந்த நலனுக்காக, மூன்றில் ஒரு பங்கு இயக்குநர்கள் ஒரு தீர்மானத்தை வாரியத்திற்கு முன்வைக்க வேண்டும். இருப்பினும், மதிப்பாய்வு செய்யப்பட்ட ஆண்டில் இதுபோன்ற நிகழ்வுகள் எதுவும் இல்லை.	
A.1.8	வாரியத்திற்கான தூண்டல் மற்றும் பயிற்சி	✓
	பக்கம் 45 இல் "தூண்டல் மற்றும் நடந்துகொண்டிருக்கும் பயிற்சி" ஐப் பார்க்கவும்	
A.2	நிறுவனத்தின் வணிகத்தை நிர்வகிப்பதற்கான நிர்வாக பொறுப்பிலிருந்து வாரியத்தின் வணிகத்தைப் பிரித்தல்	✓
	பக்கம் 43 இல் "தலைவர் மற்றும் தலைமை நிர்வாக அதிகாரி" ஐப் பார்க்கவும்.	
A.3	நல்ல நிறுவன நிர்வாகத்தைப் பாதுகாப்பதில் தலைவரின் பங்கு	✓
	வாரியத்தின் தலைமைக்கு தலைவர் பொறுப்பேற்றார், அனைத்து அம்சங்களிலும் அதன் செயல்திறனை உறுதிசெய்கிறார் மற்றும் வாரிய விவகாரங்களில் அனைத்து வாரிய உறுப்பினர்களின் பங்களிப்பையும் எளிதாக்குகிறார், அதே நேரத்தில் நல்ல நிறுவன நிர்வாகத்தைப் பாதுகாக்கிறார். வாரியத்தின் முடிவுகளை திறம்பட செயல்படுத்துவதை உறுதிசெய்வதற்கும், நிறுவனத்திற்கு ஒத்திசைவான தலைமையை வழங்குவதற்கும், பங்குதாரர்கள் மற்றும் பிற பங்குதாரர்களின் கருத்துக்களைப் புரிந்துகொள்வதற்கும் அவர் பொறுப்பு. பக்கம் 43 இல் "தலைவரின் பங்கு" என்ற பகுதியைப் பார்க்கவும்.	

கூட்டக நிறுவன ஆளுகை - இணைப்புகள்

இணக்க அறிக்கைகள்

குறியீடு குறிப்பு	கொள்கை மற்றும் இணக்கம்	இணக்க நிலை
A.4	<p>வாரியத்திற்குள் கிடைக்கும் நிதி புத்திசாலித்தனம் மற்றும் அறிவு உள்ளவர்கள்</p> <p>பக்கம் 44 இல் உள்ள “நிதி புத்திசாலித்தனம்” என்ற பகுதியைப் பார்க்கவும்.</p>	✓
A.5	<p>வாரிய இருப்பு</p> <p>வாரியத்தில் நிர்வாகமற்ற இயக்குநர்கள்</p> <p>2018/19 ஆம் ஆண்டில், வாரியம் நிர்வாகமற்ற இயக்குநர்களைக் கொண்டிருந்தது. அவர் பரந்த அளவிலான தலைப்புகளை உள்ளடக்கிய அறிவு மற்றும் அனுபவத்தின் செல்வத்தைக் கொண்டுவருகிறார், மேலும் அவர்களின் கருத்துக்கள் வாரியத்தின் முடிவுகளில் குறிப்பிடத்தக்க எடையைக் கொண்டிருந்தன.</p> <p>நிர்வாகமற்ற இயக்குநர்களின் சுதந்திரம்</p> <p>குறியீட்டின் தேவைகளின்படி, வாரியம் ஐந்து சுயாதீன நிர்வாகமற்ற இயக்குநர்களைக் கொண்டிருக்க வேண்டும். எவ்வாறாயினும், மதிப்பாய்வு செய்யப்பட்ட ஆண்டில், நிர்வாக சாராத இயக்குநர்களின் மூன்று சுதந்திரங்களை மட்டுமே உள்ளடக்கிய வாரியம், அதைத் தணிக்க உடனடி நடவடிக்கை நிறுவனத்தால் தொடங்கப்பட்டது. அதன்படி, 13 ஜூன் 2019 நிலவரப்படி, நிறுவனத்தின் வாரியம் நிர்வாகமற்ற இயக்குநர்களின் நான்கு சுதந்திரங்களைக் கொண்டது.</p> <p>நிறுவனத்தின் நிறைவேற்று அல்லாத இயக்குநர்களின் 4 சுதந்திரம், குறியீட்டில் குறிப்பிடப்பட்டுள்ள சுதந்திரத்திற்கான அளவுகோல்களை பூர்த்திசெய்தது மற்றும் அவை நிர்வாகத்திலிருந்து சுயாதீனமானவை மற்றும் வணிக அல்லது பிற உறவுகளிலிருந்து விடுபட்டுள்ளன, அவை தடையற்ற மற்றும் சுயாதீனமான தீர்ப்பைப் பயன்படுத்துவதில் பொருள் ரீதியாக தலையிடக்கூடும்.</p> <p>சுய-அறிவிப்புகள் அனைத்து நிறைவேற்று அல்லாத இயக்குநர்களால் சமர்ப்பிக்கப்பட்டன, மேலும் நிறைவேற்று அல்லாத இயக்குநர்களின் வருடாந்திர அறிவிப்பு சுதந்திரத்தின் அடிப்படையில் ஆண்டுதோறும் குறியீட்டின் அளவுகோல்களுக்கு இணங்குவதை உறுதிசெய்கின்றன.</p> <p>மாற்று இயக்குநர்கள் மற்றும் மூத்த சுயாதீன இயக்குநர்</p> <p>2018/19 ஆம் ஆண்டில் மாற்று இயக்குநர்கள் நியமிக்கப்படவில்லை.</p> <p>தலைவர் சுயாதீனமாக இல்லாததால், நிறுவனம் ஒரு நிர்வாகமற்ற இயக்குநரை மூத்த சுயாதீன இயக்குநராக நியமித்துள்ளது. மூத்த சுயாதீன இயக்குநருக்கான குறிப்பு விதிமுறைகளை வாரியம் ஒப்புதல் அளித்தது, மற்ற நிர்வாகமற்ற இயக்குநர்களுடன் ரகசிய கலந்துரையாடல்களுக்கு தன்னைத் தானே கிடைக்கச் செய்ய வேண்டும் என்று கோருவதன் மூலம், அவை வாரியம் முழுவதும் சரியாகக் கருதப்படவில்லை என்று அவர்கள் கருதும் கவலைகள் இருக்கலாம்.</p> <p>நிறுவனத்தின் வருடாந்திர பொதுக் கூட்டத்தில் மூத்த சுயாதீன இயக்குநர் கலந்து கொண்டார், அங்கு அனைத்து பங்குதாரர்களுக்கும் தங்கள் கவலைகளை வெளிப்படுத்தவும், பல்வேறு விஷயங்களில் மூத்த சுயாதீன இயக்குநரிடம் கேள்வி கேட்கவும் வாய்ப்பு வழங்கப்படுகிறது.</p> <p>தீர்க்கப்படாத விஷயங்கள் தொடர்பான இயக்குநர்களின் கவலைகள் நிறுவன செயலாளரால் வாரிய நிமிடங்களில் போதுமான விரிவாக விவாதிக்கப்பட்டு பதிவு செய்யப்படுகின்றன. இந்த விஷயங்களைப் பற்றிய கூடுதல் விவாதங்கள் அடுத்த வாரியக் கூட்டத்தில் அவற்றைத் தீர்க்கும் நோக்கத்துடன் தொடர்புபடுகின்றன. இருப்பினும், மதிப்பாய்வு செய்யப்பட்ட ஆண்டில் இதுபோன்ற பிரச்சினைகள் எதுவும் எழவில்லை.</p>	✓
A.6	<p>தகவல் வழங்கல்</p> <p>பக்கம் 47 இல் உள்ள “தகவல் வழங்கல்” ஐப் பார்க்கவும்.</p>	✓
A.7	<p>வாரியத்திற்கு நியமனம்</p> <p>பக்கம் 44 இல் உள்ள “வாரியத்தின் நியமனம் மற்றும் மறுதேர்தல்” மற்றும் 204 ஆம் பக்கத்தில் ஊதியம் மற்றும் நியமனக் குழு அறிக்கையைப் பார்க்கவும்.</p>	✓
A.8	<p>மறுதேர்தல்</p> <p>நிறுவனத்தின் சங்கத்தின் கட்டுரைகளின் பிரிவு 27 (2) இன் படி, வாரியத்தில் நியமிக்கப்பட்ட அனைத்து இயக்குநர்களும் அடுத்த வருடாந்திர பொதுக் கூட்டத்தில் ஓய்வு பெறுகிறார்கள் மற்றும் பங்குதாரர்களால் மறுதேர்தலுக்கு தகுதியுடையவர்கள்.</p> <p>நிர்வாகமற்ற இயக்குநர்கள் ஒரு குறிப்பிட்ட காலத்திற்கு நியமிக்கப்படவில்லை என்றாலும், அவர்கள் வருடாந்திர பொதுக் கூட்டத்தில் நிறுவனத்தின் சங்கத்தின் கட்டுரைகள் மற்றும் ஒரு இயக்குநரை நீக்குவது தொடர்பான நிறுவனங்கள் சட்டத்தின் விதிகள் ஆகியவற்றின் அடிப்படையில் மறுதேர்தலுக்கு உட்படுத்தப்படுவார்கள்.</p> <p>மதிப்பாய்வு செய்யப்பட்ட ஆண்டில், டாக்டர் ஏ எஸ் குலாம்ஹுசீன் வாரியத்தில் இருந்து ராஜினாமா செய்தார். அவர் ராஜினாமா செய்த கடிதம் வாரியத்தின் முன் விவாதத்திற்காக தாக்கல் செய்யப்பட்டு, இலங்கை மத்திய வங்கியின் ஒப்புதலுக்காக சமர்ப்பிக்கப்பட்டது. மத்திய வங்கியிடமிருந்து ஒப்புதல் பெற்றதைத் தொடர்ந்து ராஜினாமா ஏற்றுக்கொள்ளப்பட்டு, கொழும்பு பங்குச் சந்தை மூலம் உடனடியாக பொதுமக்களுக்கு வெளிப்படுத்தப்பட்டது.</p>	✓
A.9	<p>வாரிய செயல்திறனை மதிப்பீடு செய்தல்</p> <p>பக்கங்கள் 48 மற்றும் 49 இல் உள்ள “வாரியத்தின் மதிப்பீடு” ஐப் பார்க்கவும்.</p>	✓

இணக்க அறிக்கைகள்

கூட்டக நிறுவன ஆளுகை - இணைப்புகள்

குறியீடு குறிப்பு	கொள்கை மற்றும் இணக்கம்	இணக்க நிலை
A.10	இயக்குநர்கள் தொடர்பாக தகவல்களை வெளியிடுதல் குறியீட்டில் பரிந்துரைக்கப்பட்டுள்ளபடி, நிறுவனம் பின்வரும் பிரிவுகளில் இயக்குநர்கள் தொடர்பான தகவல்களை வெளியிட்டது: • பக்கங்கள் 27 மற்றும் 28 இல் உள்ள “வாரியத்தின் சுயவிவரம்”. • 340 முதல் 344 பக்கங்களில் உள்ள நிதிநிலை அறிக்கையில் “தொடர்புடைய கட்சி வெளிப்பாடு” குறிப்புகள். • பக்கம் 45 இல் உள்ள “வாரிய துணைக்குழுக்கள்”. • பக்கம் 48 இல் உள்ள “வாரியம் மற்றும் வாரியக் குழு கூட்டங்களுக்கு வருகை”.	✓
A.11	தலைமை நிர்வாக அதிகாரி (தலைமை நிர்வாக அதிகாரி) மதிப்பீடு பக்கம் 49 இல் “தலைமை நிர்வாக அதிகாரி/பொது மேலாளரின் மதிப்பீடு” ஐப் பார்க்கவும்.	✓
B	இயக்குநர்கள் ஊதியம்	
B.1	ஊதிய நடைமுறை ஆர்வமுள்ள முரண்பாடுகளைத் தவிர்ப்பதற்காக ஒரு பயனுள்ள ஊதியக் கொள்கையை உருவாக்குவதற்கு நிறுவனம் முறையான மற்றும் வெளிப்படையான ஊதிய நடைமுறைகளை நிறுவிபுள்ளது. நிர்வாக இயக்குநர்கள் மட்டுமே எழுதப்பட்ட குறிப்பு விதிமுறைகளுடன் கூடிய ஊதியக் குழுவை வாரியம் நிறுவிபுள்ளது. 2018/19 ஆம் ஆண்டில் நிறுவனத்தின் வாரியத்தில் நிர்வாக இயக்குநர்கள் யாரும் இல்லை, எனவே, அவர்களின் ஊதியம் குறித்து தலைவர் மற்றும்/அல்லது தலைமை நிர்வாக அதிகாரியை அணுக வேண்டிய அவசியம் ஏற்படவில்லை.	✓
B.2	ஊதியத்தின் நிலை நிறுவனத்தின் ஊதிய கட்டமைப்பானது செயல்திறனை ஊக்குவிக்கவும் வெகுமதி அளிக்கவும் போதுமானது மற்றும் ஒழுங்குமுறை தேவைகள் மற்றும் பங்குதாரர்களின் எதிர்பார்ப்புகளுடன் இணங்குகிறது. மதிப்பாய்வு செய்யப்பட்ட ஆண்டில் நிறுவனத்தின் வாரியத்தில் நிர்வாக இயக்குநர்கள் யாரும் இல்லை, எனவே அத்தகைய இயக்குநருக்கு கவர்ச்சிகரமான தொகுப்புகள் மற்றும் செயல்திறன் தொடர்பான ஊதியம் தேவைப்படாது. ஆயினும் கூட, நிர்வாக மற்றும் நிர்வாகமற்ற இயக்குநர்களின் ஊதியம் சந்தை எதிர்பார்ப்புகளை பிரதிபலிக்க வேண்டும் என்பதையும், நிறுவனத்தை நடத்துவதற்கும் அதன் நீண்டகால வெற்றியை மேம்படுத்துவதற்கும் தேவையான பணியாளர்களின் தரத்தை ஈர்க்கவும் தக்கவைக்கவும் போதுமானது என்பதை வாரியம் அறிந்திருக்கிறது. எனவே, நிறுவனத்தின் ஊதியக் கட்டமைப்பானது, தொழில்துறையில் உள்ளவர்களுடன் ஒப்பிடுகையில் அவ்வப்போது மதிப்பாய்வு செய்யப்படுகிறது. குழுவில் உள்ள மற்ற நிறுவனங்களின் ஒப்பீட்டளவில் சிறிய அளவு மற்றும் அளவு காரணமாக, சம்பள உயர்வு நிலைகளை தீர்மானிக்கும்போது தொழிலுக்கு ஒப்பிடத்தக்க எடை வழங்கப்படுகிறது. எவ்வாறாயினும், குழு முழுவதும் ஊதியம் வழங்கும் ஒரு நிலையான கொள்கையை பராமரிக்க குழு முயற்சிக்கிறது. தற்போது, நிறுவனத்தில் இயக்குநர்கள் அல்லது பணியாளர்களுக்கான பங்கு விநியோகம் திட்டம் எதுவும் இல்லை.	✓
B.3	ஊதியம் வெளிப்படுத்தல் இந்த வருடாந்திர அறிக்கையில் பின்வரும் பிரிவில் இயக்குநரின் ஊதிய நடைமுறைகள் மற்றும் குறியீட்டில் குறிப்பிடப்பட்டுள்ளதை வெளிப்படுத்தலாம்: • பக்கம் 49 இல் உள்ள “இயக்குநர் மற்றும் நிர்வாக ஊதியம் மற்றும் நன்மை”. • “தொடர்புடைய கட்சி வெளிப்பாடு” 340 முதல் 344 பக்கங்களில் உள்ள நிதிநிலை அறிக்கைக்கான குறிப்பு. • பக்கம் 204 இல் உள்ள “ஊதியம் மற்றும் நியமனக் குழு அறிக்கை”.	✓
C	பங்குதாரர்களுடான உறவுகள்	
C.1	வருடாந்திர பொதுக் கூட்டத்தின் ஆக்கபூர்வமான பயன்பாடு மற்றும் பொதுக் கூட்டங்களின் நடத்தை குழுவின் செயல்திறனை பங்குதாரர்களுடன் தொடர்புகொள்வதற்கு வாரியம் ஒரு பொதுக் கூட்டத்தைப் பயன்படுத்துகிறது மற்றும் அவர்களின் செயலில் பங்கேற்பதை ஊக்குவிக்கிறது. கூட்டத்தின் அறிவிப்பைக் கொண்ட வருடாந்திர அறிக்கை பங்குதாரர்களுக்கு ப்ராக்ஸி படிவத்துடன் அனுப்பப்படுகிறது, வருடாந்திர பொதுக் கூட்டத்தின் தேதிக்கு 15 வேலை நாட்களுக்கு முன்னர் சட்டப்படி தேவைப்படுகிறது. ஒவ்வொரு தனித்தனியான பிரச்சினையிலும் தனித்தனியாக தீர்மானங்களை நிறுவனம் முன்மொழிகிறது, இதுபோன்ற ஒவ்வொரு பிரச்சினையிலும் பங்குதாரர்களுக்கு தனித்தனியாக வாக்களிக்க வாய்ப்பு அளிக்கிறது. இயக்குநர்கள் குழுவின் வருடாந்திர அறிக்கை, நிறுவனத்தின் நிதிநிலை அறிக்கைகள் மற்றும் அதன் தணிக்கையாளர்களின் அறிக்கை ஆகியவை ஒரு தனித் தீர்மானமாகக் கருதப்படுகின்றன. வருடாந்திர பொதுக் கூட்டத்தில் கலந்து கொள்ளும் பங்குதாரர்களின் வாக்குகளுடன் ப்ராக்ஸி வாக்குகளும் ஒவ்வொரு தீர்மானத்திற்கும் நிறுவனம் கருதுகிறது.	✓

கூட்டக நிறுவன ஆளுகை - இணைப்புகள்

இணக்க அறிக்கைகள்

குறியீடு குறிப்பு	கொள்கை மற்றும் இணக்கம்	இணக்க நிலை
	<p>ஒவ்வொரு தீர்மானத்திலும் தாக்கல் செய்யப்பட்ட பிளானிகளின் நிலை மற்றும் அத்தகைய தீர்மானத்திற்கு ஆதரவாகவும் எதிராகவும் உள்ள வாக்குகளின் எண்ணிக்கையை தலைவரிடம் குறிக்க அனைத்து ப்ராக்ஸி வாக்குகளையும் நிறுவனம் பதிவு செய்கிறது.</p> <p>தீர்மானங்களுக்கு ஆதரவாகவும் எதிராகவும் உள்ள வாக்குகளின் விகிதத்தை கணக்கிடுவதில் “நிறுத்தப்பட்ட வாக்குகள்” கணக்கிடப்படவில்லை.</p> <p>வாரியத் துணைக்குழுக்களின் தலைவர்களும், மூத்த சுயாதீன இயக்குநரும் வருடாந்திர பொதுக் கூட்டத்தில் பங்குதாரர்களின் எந்தவொரு கேள்விக்கும் பதிலளிக்க வருவதை வாரியத் தலைவர் உறுதி செய்கிறார்.</p> <p>முந்தைய ஆண்டுகளில் மூத்த சுயாதீன இயக்குநரும், வாரிய துணைக்குழுக்களின் தலைவர்களும் கலந்து கொண்டனர், வருடாந்திர பொதுக் கூட்டம் 29 ஜூன் 2018 அன்று நடைபெற்றது மற்றும் பங்குதாரர்கள் எந்த கேள்வியும் எழுப்பவில்லை.</p>	
C.2	<p>பங்குதாரர்களுடன் தொடர்பு</p> <p>அதன் பங்குதாரர்களுடனான இருவழி தொடர்புகளின் முக்கியத்துவத்தை உணர்ந்த வாரியம், அதன் பங்குதாரர்கள் மற்றும் பிற பங்குதாரர்களுடனான தகவல்தொடர்புகளை நிர்வகிக்கும் ஒரு விரிவான கொள்கையை ஏற்றுக்கொண்டது. தகவல்தொடர்பு கொள்கை நான்கு வழிகாட்டுதல் கொள்கைகளை அடிப்படையாகக் கொண்டது, செயல்திறன், வெளிப்படைத்தன்மை, தெளிவு மற்றும் கலாச்சார விழிப்புணர்வு மற்றும் கருத்து.</p> <p>நிறுவனத்தின் கூட்டக நிறுவன நிர்வாகம் சாசனத்தின் ஒருங்கிணைந்த பகுதியாக விளங்கும் தகவல்தொடர்பு கொள்கை வாரியத்தால் மதிப்பாய்வு செய்யப்பட்டு அங்கீகரிக்கப்பட்டது.</p> <p>நிறுவனத்தின் செயலாளர் மற்றும் பெறுநிறுவனம் விவகாரங்கள் பிரிவு பங்குதாரர்களிடமிருந்து பெறப்பட்ட அனைத்து கடிதங்களின் பதிவுகளையும் பராமரிக்கின்றன, மேலும் தீர்வுக்கான பொருத்தமான சேனல்களுக்கு அதை இயக்குகின்றன.</p> <p>பங்குதாரர்களின் அனைத்து முக்கிய பிரச்சினைகள் மற்றும் கவலைகள் வாரியத்திற்கு குறிப்பிடப்படுகின்றன.</p> <p>மேலே குறிப்பிட்டுள்ள சிக்கல்கள்/கவலைகள் குறித்து வாரியம் அல்லது பிற தொடர்புடைய சேனலின் அறிவுறுத்தல்கள் கிடைத்ததும், நிறுவனத்தின் செயலாளர் அல்லது பெறுநிறுவனம் விவகாரங்கள் பிரிவு அந்தந்த பங்குதாரருக்கு பொருத்தமான பதிலுடன் திரும்பும்.</p> <p>பங்குதாரர்கள் நிறுவனத்தின் செயலாளரை தொடர்பு கொள்ளலாம், அதன் விவரங்கள் கீழே கொடுக்கப்பட்டுள்ளன, அவை தொடர்பான விஷயங்களில்,</p> <p>திருமதி லக்மினி கோட்டேகோட நிறுவனத்தின் செயலாளர் பீப்ஸ் லீசிங் கபய்னான்ஸ்பி.எல்.சி. 1161, மருதாணை வீதி கொழும்பு 8 இலங்கை. தொலைபேசி: 94 11 263 1103 தொலைநகல்: 94 11 248 1500</p> <p>சாதாரண சேனல்கள் மூலம் தீர்க்க முடியாத எந்தவொரு பெரிய சிக்கல்களையும் பங்குதாரர்களுடன் விவாதிக்க மூத்த சுயாதீன இயக்குனர் கிடைக்கிறது.</p>	✓
C.3	<p>முக்கிய மற்றும் பொருள் பரிவர்த்தனைகள்</p> <p>உரிமையாளர் உரிமைகளைப் பயன்படுத்துவதற்கான பங்குதாரரின் திறனுக்கு வலுவான மற்றும் வெளிப்படையான வெளிப்பாடு முக்கியமானது என்பதை வாரியம் அங்கீகரிக்கிறது.</p> <p>இந்த ஆண்டின் போது, 2007 ஆம் ஆண்டின் எண் 01 இன் பிரிவு 185 நிறுவன சட்டத்தால் வரையறுக்கப்பட்டுள்ளபடி நிறுவனத்தால் ஈடுபடுத்தப்பட்ட அல்லது உறுதிப்படுத்தப்பட்ட பெரிய அல்லது பொருள் பரிவர்த்தனைகள் எதுவும் இல்லை.</p>	✓
D	<p>பொறுப்பு மற்றும் தணிக்கை</p>	
D.1	<p>நிதி மற்றும் வணிக அறிக்கை (ஆண்டு அறிக்கை)</p> <p>நிறுவனத்தின் நிதி நிலை, செயல்திறன், வணிக மாதிரி, நிர்வாக அமைப்பு, இடர் மேலாண்மை, உள் கட்டுப்பாடுகள் மற்றும் சவால்கள், வாய்ப்புகள் மற்றும் வாய்ப்புகள் குறித்த சீரான மற்றும் புரிந்துகொள்ளக்கூடிய மதிப்பீட்டை முன்வைப்பதற்கான பொறுப்பு குறித்து இயக்குநர்கள் அறிந்திருக்கிறார்கள்.</p> <p>அனைத்து சட்டரீதியான தேவைகளும் வருடாந்திர அறிக்கையில், இடைக்கால கணக்குகளை சரியான நேரத்தில் வெளியிடுதல் மற்றும் ஒழுங்குமுறை அறிக்கைகள் உரிய தேதிகளில் தாக்கல் செய்யப்படுவதை உறுதிசெய்ய உரிய கவனம் செலுத்தப்பட்டுள்ளது. ஒரு குறிப்பிட்ட நிதிக் காலத்தை உள்ளடக்கிய நிதிநிலை அறிக்கைகளை அங்கீகரிப்பதற்கு முன்னர், நிதி அறிக்கை தொடர்பாக தலைமை நிர்வாக அதிகாரி மற்றும் தலைமை நிதி அதிகாரியின் பொறுப்பை வாரியம் பெறுகிறது.</p> <p>நிறுவனம் ஒரு தொடர்புடைய கட்சி பரிவர்த்தனைக் கொள்கையை வைத்திருக்கிறது, மேலும் இது தொடர்புடைய கட்சி பரிவர்த்தனைகளை போதுமான அளவில் வெளிப்படுத்துகிறது.</p> <p>பி.எல்.சியின் வணிக நடத்தை மற்றும் நெறிமுறைகள் (“கோட்”) தனிப்பட்ட உறவுகள், வெளி சங்கங்கள் மற்றும் பொருள் விஷயங்களில் ஆர்வம் ஆகியவற்றால் எழும் ஆர்வங்களின் சாத்தியமான அல்லது உண்மையான மோதலைக் கொண்டிருக்கிறதா என்பதை வாரியத்தின் ஒவ்வொரு உறுப்பினரும் தீர்மானிக்க வேண்டும். அவரது/அவள் சுயாதீனமான தீர்ப்பைத் தாங்கும்.</p> <p>அத்தகைய சாத்தியமான அல்லது உண்மையான நலன்களின் மோதல்களைக் கொண்ட இயக்குநர்கள் அதை அவர்/அவள் அறிந்தவுடன் உடனடியாக அதை இயக்குநர்கள் குழுவிற்கு வெளிப்படுத்த வேண்டும், மேலும் அதன் பதிவுகள் வட்டி பதிவேட்டில் நிறுவன செயலாளரால் பராமரிக்கப்படுகின்றன.</p>	✓

குறியீடு கொள்கை மற்றும் இணக்கம்
குறிப்பு

இணக்க நிலை

குறியீட்டில் பரிந்துரைக்கப்பட்டுள்ள வருடாந்திர அறிக்கையில் வெளிப்படுத்தல் தேவை பின்வரும் பிரிவுகளில் சேர்க்கப்பட்டுள்ளது:

- 54 முதல் 59 பக்கங்களில் "நிறுவனத்தின் விவகாரங்கள் குறித்த இயக்குநர்கள் குழுவின் ஆண்டு அறிக்கை".
- பக்கம் 213 இல் "இயக்குநர்களின் நிதி அறிக்கை" பொறுப்பு.
- பக்கம் 215 இல் "நிதி அறிக்கை மீதான உள் கட்டுப்பாடு குறித்த இயக்குநர்களின் அறிக்கை".
- 219 முதல் 221 பக்கங்களில் உள்ள "சுயாதீன தணிக்கையாளரின் அறிக்கை".
- 74 முதல் 79 பக்கங்களில் உள்ள "எங்கள் பயணத்தைத் திட்டமிடுதல்" மற்றும் 80 முதல் 152 பக்கங்களில் "நிறுவனத்தை செயலில் பார்ப்பது".
- பக்கம் 205 இல் உள்ள "தொடர்புடைய கட்சி பரிவர்த்தனை மறுஆய்வுக் குழு அறிக்கை".
- "தொடர்புடைய கட்சி வெளிப்படுத்தல்" 342 முதல் 346 பக்கங்களில் உள்ள நிதிநிலை அறிக்கைக்கான குறிப்பு.

D.2 இடர் மேலாண்மை மற்றும் உள் கட்டுப்பாடு

நிறுவனத்தின் மூலோபாய நோக்கங்களை அடைவதற்கான ஆபத்து பசியைத் தீர்மானிப்பதிலும், நிறுவனம் போதுமான உள் கட்டுப்பாட்டு முறையை பராமரிப்பதை உறுதி செய்வதிலும் அதன் செயல்திறனை மதிப்பாய்வு செய்வதிலும் வாரியம் பொறுப்பாகும்.

நிறுவனத்தின் உள் கட்டுப்பாடுகள் குழுவை பாதிக்கும் அபாயங்களை அடையாளம் காணுதல், மதிப்பீடு செய்தல் மற்றும் நிர்வகித்தல் ஆகியவற்றை ஆதரிக்க வடிவமைக்கப்பட்டுள்ளன. இவை நிதி, செயல்பாட்டு, இணக்கம் மற்றும் தகவல் தொழில்நுட்பக் கட்டுப்பாடுகள் மற்றும் இடர் மேலாண்மை கொள்கைகள் மற்றும் வழிமுறைகளை உள்ளடக்கியது.

பொருத்தங்கள் மற்றும் செயல்திறனுக்காக அபாயங்கள் மற்றும் கட்டுப்பாடுகள் தொடர்ந்து மதிப்பாய்வு செய்யப்பட்டு கண்காணிக்கப்படுகின்றன. ஒருங்கிணைந்த இடர் மேலாண்மைக் குழு மற்றும் வாரிய தணிக்கைக் குழு இது தொடர்பாக வாரியத்திற்கு உதவுகின்றன.

மேலும், நிறுவனம் அதன் சொந்த உள் உள் தணிக்கைத் துறையைக் கொண்டுள்ளது. நிறுவனத்தின் உள் தணிக்கைத் துறை நிதி மேலாண்மை தொடர்பான உள் கட்டுப்பாடுகள் உள்ளிட்ட இடர் மேலாண்மை நடவடிக்கைகள் மற்றும் உள் கட்டுப்பாட்டு முறைமை குறித்த வழக்கமான மதிப்புகளை மேற்கொள்கிறது மற்றும் அவற்றின் கண்டுபிடிப்புகளை வாரிய தணிக்கைக் குழுவிடம் தெரிவிக்கிறது, பின்னர் அவை வாரியத்தின் சார்பாக விரிவான கண்காணிப்பு மற்றும் மறுஆய்வுகளை மேற்கொள்கின்றன கூறப்பட்ட கட்டுப்பாடுகள் மற்றும் இடர் மேலாண்மை நடவடிக்கைகள். வாரிய தணிக்கைக் குழு கூட்டங்களின் நிமிடங்கள், உள் கட்டுப்பாடுகள் மற்றும் இடர் மேலாண்மை செயல்பாடுகள் குறித்த குழுவின் கண்டுபிடிப்புகளுடன் அவ்வப்போது இயக்குநர்கள் குழுவின் கூட்டங்களில் சமர்ப்பிக்கப்படுகின்றன.

குறிப்புகள்:

- 202 மற்றும் 203 பக்கங்களில் உள்ள "வாரிய தணிக்கை குழு அறிக்கை".
- 206 முதல் 208 பக்கங்களில் உள்ள "ஒருங்கிணைந்த இடர் மேலாண்மை குழு அறிக்கை".
- பக்கம் 215 இல் "நிதி அறிக்கை மீதான உள் கட்டுப்பாடு குறித்த இயக்குநர்களின் அறிக்கை".

D.3 தணிக்கை குழு

வாரியம் தணிக்கைக் குழு நிதி அறிக்கை, உள் கட்டுப்பாடுகள் மற்றும் உள் மற்றும் வெளிப்புற தணிக்கை தொடர்பான செயல்பாடுகளின் பொது மேற்பார்வையில் இயக்குநர்கள் குழுவுக்கு உதவுகிறது. வாரிய தணிக்கைக் குழுவின் சாசனம், இயக்குநர்கள் குழுவின் ஒப்புதலுடன் அவ்வப்போது மதிப்பாய்வு செய்யப்பட்டு திருத்தப்படும், வாரிய தணிக்கைக் குழுவின் குறிப்பு விதிமுறைகளை தெளிவாக வரையறுக்கிறது. வாரிய தணிக்கைக் குழுவின் நடவடிக்கைகள் கோட் மற்றும் இலங்கை மத்திய வங்கி வழங்கிய திசைகளுக்கு ஏற்ப உள்ளன என்பதை சாசனம் நிரூபிக்கிறது.

31 மார்ச் 2019 நிலவரப்படி, வாரிய தணிக்கைக் குழு மூன்று இயக்குநர்களைக் கொண்டிருந்தது, அவர்கள் அனைவரும் நிர்வாகமற்ற இயக்குநர்கள். குழுவின் ஒரு இயக்குனர் ஒரு சுயாதீன நிர்வாகமற்ற இயக்குநராக இருந்தார். திரு அமிர்தநாயகம் ஒரு சுயாதீன இயக்குநராக இருப்பதால், ஜூன் 13, 2019 முதல், தணிக்கைக் குழு இரண்டு சுயாதீன நிர்வாகமற்ற இயக்குநர்களைக் கொண்டது.

வாரிய தணிக்கைக் குழுவின் தலைவர் இலங்கையின் பட்டய கணக்காளர் நிறுவனத்தின் சக உறுப்பினராகவும், இங்கிலாந்தின் சார்ட்டர்ட் இன்ஸ்டிடியூட் ஆப் மேனேஜ்மென்ட் அக்கவுண்டன்ஸின் சக உறுப்பினராகவும் உள்ளார், மேலும் நிதி மற்றும் நிர்வாகத்தில் 33 ஆண்டுகளுக்கும் மேலான விரிவான அனுபவங்களைக் கொண்டவர்.

2018/19 ஆம் ஆண்டிற்கான நிறுவனத்தின் வெளிப்புற கணக்காய்வாளர், பட்டய கணக்காளர்கள் மெஸ்ஸர்கள் எர்ன்ஸ்ட் ரூ யங், தங்களது சுதந்திரம் குறித்த அறிவிப்பை வாரிய தணிக்கைக் குழுவிற்கு தொடர்புடைய விதிகளின் அடிப்படையில் வழங்கியுள்ளனர்.

குறிப்புகள்:

- 202 மற்றும் 203 பக்கங்களில் உள்ள "வாரிய தணிக்கை குழு அறிக்கை".

D.4 தொடர்புடைய கட்சி பரிவர்த்தனை மறுஆய்வுக் குழு

எல்.கே.ஏ.எஸ் 24 இல் வரையறுக்கப்பட்டுள்ளபடி நிறுவனத்தின் "தொடர்புடைய கட்சி" எதுவும் வணிகத்தின் சாதாரண போக்கில் மூன்றாம் தரப்பினருக்கு வழங்கப்பட்டதை விட சாதாரண சிசிச்சையை வழங்குவதை உறுதி செய்வதற்கான நடைமுறையை வகுக்கும் ஒரு விரிவான தொடர்புடைய கட்சி பரிவர்த்தனைக் கொள்கைக்கு வாரியம் ஒப்புதல் அளித்துள்ளது.

நிறுவனத்தின் தொடர்புடைய கட்சி பரிவர்த்தனைகளை மேற்பார்வையில் நிறுவனம் தொடர்புடைய கட்சி பரிவர்த்தனை மறுஆய்வுக் குழுவை அமைத்துள்ளது.

31 மார்ச் 2019 நிலவரப்படி, தொடர்புடைய கட்சி பரிவர்த்தனை மறுஆய்வுக் குழுவில் மூன்று இயக்குநர்கள் இருந்தனர், அவர்கள் அனைவரும் நிர்வாகமற்ற இயக்குநர்கள்.

கூட்டக நிறுவன ஆளுகை - இணைப்புகள்

இணக்க அறிக்கைகள்

குறியீடு குறிப்பு	கொள்கை மற்றும் இணக்கம்	இணக்க நிலை
	<p>குழுவின் ஒரு இயக்குனர் ஒரு சுயாதீன நிர்வாகமற்ற இயக்குநராக இருந்தார். திரு அமிர்தநாயகம் ஒரு சுயாதீன இயக்குநராக இருப்பதால், ஜூன் 13, 2019 முதல், தொடர்புடைய கட்சி பரிவர்த்தனை மறுஆய்வுக் குழு இரண்டு சுயாதீன நிர்வாகமற்ற இயக்குநர்களைக் கொண்டது.</p> <p>தொடர்புடைய கட்சி பரிவர்த்தனைகள் மறுஆய்வுக் குழு வாரியத்தால் அங்கீகரிக்கப்பட்ட தெளிவாக வரையறுக்கப்பட்ட குறிப்பு விதிமுறைகளுக்குள் செயல்படுகிறது. கூறப்பட்ட விதிமுறைகளில் குறிப்பிடப்பட்டுள்ள குழுவின் கடமைகள் மற்றும் பொறுப்புகள், இலங்கை மத்திய வங்கி வழங்கிய குறியீடு மற்றும் வழிமுறைகளுக்கு ஏற்ப உள்ளன.</p> <p>குறிப்புகள்:</p> <ul style="list-style-type: none"> பக்கம் 205 இல் உள்ள “தொடர்புடைய கட்சி பரிவர்த்தனை மறுஆய்வுக் குழு அறிக்கை”. 	
D.5	<p>வணிக நடத்தை மற்றும் நெறிமுறைகள்</p> <p>நிறுவனம் உறுதியான மதிப்புகளின் வலுவான நிறுவன கலாச்சாரத்தைக் கொண்டுள்ளது, இது அனைத்து பங்குதாரர்களிடமும் அதன் நடத்தையின் மூலக்கல்லாக அமைகிறது. இந்த மதிப்புகள் மதிப்புகளின் எழுதப்பட்ட அறிக்கையில் பொதிந்துள்ளன, இது நிறுவனத்தின் வணிக நடத்தை மற்றும் நெறிமுறைகளின் குறியீடாக செயல்படுகிறது மற்றும் தொடர்ந்து வலுவூட்டப்படுகிறது.</p> <p>நிறுவனத்தின் அனைத்து இயக்குநர்களுக்கும் பணியாளர்களுக்கும் பொருந்தக்கூடிய ஒரு விரிவான வணிக நடத்தை மற்றும் நெறிமுறைகளை நிறுவனம் கொண்டுள்ளது. இந்த குறியீடு அனைத்து இயக்குநர்களுக்கும் பணியாளர்களுக்கும் விநியோகிக்கப்பட்டுள்ளது மற்றும் நிறுவனத்தின் இன்ட்ராநெட்டில் வெளியிடப்பட்டுள்ளது. பெறுநிறுவனம் மதிப்புகளை உள்ளடக்கிய வணிக நடத்தை மற்றும் நெறிமுறைகள் பரிந்துரைக்கப்பட்ட சிறந்த நடைமுறைகளுக்கு ஏற்ப மதிப்பாய்வு செய்யப்பட்டு புதுப்பிக்கப்பட்டன.</p> <p>நிறுவனத்தின் எந்தவொரு இயக்குனர் அல்லது முக்கிய மேலாண்மை பணியாளர்களால் வணிக நடத்தை மற்றும் நெறிமுறைகளின் எந்தவொரு விதிமுறைகளையும் மீறுவது குறித்து வாரியம் அறிந்திருக்கவில்லை.</p> <p>வில்ல உணர்திறன் தகவலாகக் கருதப்படக்கூடிய தகவல்களை அடையாளம் காண்பதற்கும், தொடர்புடைய ஒழுங்குமுறை அதிகாரிகளுக்கு உடனடியாக வெளிப்படுத்துவதற்கும் நிறுவனம் ஒரு சிறந்த வழிமுறையைக் கொண்டுள்ளது.</p> <p>நிறுவனத்தின் வாரியம் அங்கீகரித்த தொடர்புடைய கட்சி பரிவர்த்தனைக் கொள்கையில் விரிவாக அமைக்கப்பட்ட தொடர்புடைய கட்சி பரிவர்த்தனைகளை கண்காணிக்கவும் வெளிப்படுத்துதலும் நிறுவனம் ஒரு நிறுவப்பட்ட செயல்முறையை கொண்டுள்ளது.</p> <p>மேலும், வணிக நடத்தை மற்றும் நெறிமுறைகள் அதன் ஒரு பகுதியாக, நிறுவனத்தின் பங்குகளில் இயக்குநர்கள், கே.எம். பி.க்கள் மற்றும் ஊழியர்களால் பரிவர்த்தனைகளை நிர்வகிக்கும் ஒரு விரிவான கொள்கை மற்றும் செயல்முறைகள்.</p> <p>குறிப்புகள்:</p> <ul style="list-style-type: none"> 54 முதல் 59 பக்கங்களில் “நிறுவனத்தின் விவகாரங்கள் குறித்த இயக்குநர்கள் குழுவின் ஆண்டு அறிக்கை”. 	✓
D.6	<p>கூட்டக நிறுவன நிர்வாகம் வெளிப்பாடுகள்</p> <p>இந்த ஆண்டு அறிக்கையில் வழங்கப்பட்ட கூட்டக நிறுவன நிர்வாகம் அறிக்கை குறிப்பிட்டுள்ளபடி கூட்டக நிறுவன நிர்வாகம் தேவைகளின் அனைத்து அம்சங்களையும் உள்ளடக்கும் வகையில் கட்டமைக்கப்பட்டுள்ளது.</p>	✓
	<p>பங்குதாரர்கள்</p> <p>E — நிறுவன முதலீட்டாளர்கள்</p> <p>கட்சிகளின் அந்தந்த நோக்கங்களைப் பற்றிய பரஸ்பர புரிதலை எளிதாக்கும் பொருட்டு, அனைத்து பங்குதாரர்களுடனும், வெளிப்படையாகவும், தவறாகவும் பயனுள்ள மற்றும் திறந்த தகவல்தொடர்புகளை ஊக்குவிக்க நிறுவனம் உறுதியுண்டுள்ளது. வாரியம் மற்றும் நிர்வாகம் நிறுவனம் மற்றும் தனியார் முதலீட்டாளர்களுக்கு அணுகுவதற்கு முயற்சி செய்கின்றன மற்றும் நிறுவனத்தின் வருடாந்திர பொதுக் கூட்டத்தில் பங்கேற்க அனைத்து பங்குதாரர்களையும் முன்சூட்டியே ஊக்குவிக்கின்றன.</p> <p>பொது உறுப்பினர் சம்பந்தப்பட்ட விஷயங்களில் பங்குதாரர்களுடன் கட்டமைக்கப்பட்ட மற்றும் புறநிலை உரையாடலை நடத்த ஒரு மன்றமாக வருடாந்திர பொதுக் கூட்டம் பயன்படுத்தப்படுகிறது.</p> <p>மொத்த முதலீட்டாளர்களில் 8,961 பேரில் 298 நிறுவன முதலீட்டாளர்களை நிறுவனம் கொண்டுள்ளது, மேலும் அவர்கள் நிறுவனத்தின் வாக்குப் பங்குகளில் 95.14% வைத்திருக்கிறார்கள்.</p> <p>நிறுவனத்தின் தலைவர் பெற்றோர் நிறுவனத்தின் இயக்குநராக உள்ளார், இது நிறுவனத்தின் உரிமையில் 75% உள்ளது. அதன்படி, நிறுவன பங்குதாரர்களின் பார்வையை வாரியத்திற்கு துல்லியமாக தெரிவிக்க முடியும் என்று தலைவர் உறுதிப்படுத்துகிறார்.</p> <p>கூடுதலாக, நிறுவன பங்குதாரர்களுடனான உரையாடல் மற்றும் சந்திப்புகளின் தொடர்ச்சியான திட்டத்தை நிறுவனம் கொண்டுள்ளது, அங்கு விவாதிக்கப்பட்ட பல்வேறு வகையான தொடர்புடைய சிக்கல்கள்.</p> <p>மூலதன ஒதுக்கீடு, பெறுநிறுவனம் பரிவர்த்தனைகள் மற்றும் நிதி செயல்திறன் கண்காணிப்பு தொடர்பாக பங்குதாரர்கள், பங்குதாரர்கள் மற்றும் சாத்தியமான முதலீட்டாளர்களால் தகவலறிந்த முடிவெடுப்பதற்கான அடிப்படையை இது வெளிப்படுத்துவதால், வெளிப்படுத்தல் ஒரு வலுவான கூட்டக நிறுவன நிர்வாகம் கட்டமைப்பின் ஒரு முக்கிய அங்கமாகும்.</p> <p>நிறுவன முதலீட்டாளர்களின் நலன்களுக்கு போதுமான கவனம் செலுத்தப்பட்டுள்ளது, மேலும் வாரிய அமைப்பு மற்றும் அமைப்பு தொடர்பான தீர்மானங்களில் தங்கள் வாக்களிக்கும் உரிமையைப் பயன்படுத்தும்போது அவர்கள் சரியான எடையைக் கொடுக்க சுதந்திரமாக உள்ளனர்.</p>	✓

குறியீடு கொள்கை மற்றும் இணக்கம்
குறிப்பு

இணக்க நிலை

F — பிற முதலீட்டாளர்கள்

நிறுவன முதலீட்டாளர்கள் மற்றும் தனியார் முதலீட்டாளர்களுடன் நல்ல உறவுகள் மற்றும் தகவல்தொடர்புகளை பராமரிப்பதில் நிறுவனம் அதிக முக்கியத்துவம் வாய்ந்தது மற்றும் அவர்களின் முதலீடுகளை மதிப்பிடுவதற்குத் தேவையான முக்கியமான தகவல்களை அவர்களுக்கு வழங்குவதற்காக குறிப்பிடத்தக்க நிறுவன முன்னேற்றங்கள் குறித்து அவர்களுக்குத் தெரியப்படுத்தப்படுவதை உறுதி செய்கிறது.

தனிப்பட்ட பங்குதாரர்கள் போதுமான பகுப்பாய்வை மேற்கொள்ள அல்லது அவர்களின் முதலீடு, வைத்திருத்தல் அல்லது விலக்குதல் முடிவுகள் குறித்து சுயாதீனமான ஆலோசனையைப் பெற சுதந்திரமாக உள்ளனர்.

மேலும், பக்கம் 1 இல் உள்ள இயக்குநர்களின் அறிக்கையில் வெளிப்படுத்தப்பட்டுள்ளபடி நிதி கணிப்புகள் மற்றும் எதிர்கால நிகழ்வுகள் தொடர்பான அறிக்கைகள் தற்போதைய கிடைக்கக்கூடிய தகவல்களை அடிப்படையாகக் கொண்டவை. எதிர்கால நிகழ்வுகள் குறித்து எங்களால் எந்த உத்தரவாதமும் வழங்க முடியாது என்றாலும், வாசகர்கள் தங்கள் முடிவுகளை எடுப்பதில் திட்டமிடப்பட்ட தரவை தேவையற்ற முறையில் நம்புவதைத் தவிர்க்குமாறு அறிவுறுத்துகிறோம். தகவல் வெளியீட்டுக்குப் பின் புதுப்பிக்கப்படவில்லை.

பொதுக் கூட்டங்கள் வாரியத்திற்கு முதலீட்டாளர்களைச் சந்திப்பதற்கான முக்கிய வாய்ப்பையும், நிறுவனத்தின் முன்னேற்றத்தை விளக்கவும், அதன் உரிமையாளர்களிடமிருந்து கேள்விகளைப் பெறவும், பங்குதாரர்கள் தனிப்பட்ட பங்குதாரர்கள் பொதுக் கூட்டங்களில் பங்கேற்று வாக்களிக்க ஊக்குவிக்கப்படுகிறார்கள்.

G — விஷயங்களின் இணையம் மற்றும் இணைய பாதுகாப்பு

நிறுவனம் நிர்வகிக்கும் குழுவின் ஐடி கொள்கைகள், ஐடி ஒழுக்கம், உரிமம் பெற்ற மென்பொருளின் பயன்பாடு, இணையம், மின்னஞ்சல் மற்றும் அஞ்சல் சேவையகம் மற்றும் வைரஸ் தடுப்பு மற்றும் .பயர்வால் சேவையகங்கள் மற்றும் மென்பொருட்களின் பயன்பாட்டை நெருக்கமாக கண்காணித்தல்.

தலைமை தகவல் பாதுகாப்பு அதிகாரியின் செயல்பாடுகள் பி.எல்.சி குழுமத்தின் தகவல் தொழில்நுட்பத் தலைவருக்கு வழங்கப்படுகின்றன.

சைபர் பாதுகாப்பிலிருந்து எழும் அனைத்து தகவல் தொழில்நுட்ப விஷயங்கள் தொடர்பான அபாயங்கள் தணிக்கைக் குழுவால் விரிவாக விவாதிக்கப்பட்டு மதிப்பிடப்படுகின்றன, மேலும் சைபர் பாதுகாப்பு தொடர்பான விஷயங்களைப் பற்றி விவாதிக்க வாரியமும் கணிசமான நேரத்தை அர்ப்பணிக்கிறது, மேலும் இதுபோன்ற விவாதங்களின் போது குழுவின் தகவல் தொழில்நுட்பத் தலைவர் இருக்கிறார்.

நிபுணத்துவ ஆலோசனை தேவை என்று கருதும் போதெல்லாம் தகவல் தொழில்நுட்ப கணக்காய்வாளர்கள் பயன்படுத்தப்படுகிறார்கள். தகவல் பாதுகாப்பு பற்றிய மதிப்பாய்வு வெளிப்புற தணிக்கையாளர்களால் ஆண்டு இறுதி தணிக்கையில் மேற்கொள்ளப்பட்டது.

H — சுற்றுச்சூழல், சமூகம் மற்றும் ஆளுகை**H.1 சுற்றுச்சூழல், சமூகம் மற்றும் ஆளுகை அறிக்கையிடல்**

பெறுநிறுவனம் நிலைத்தன்மை அறிக்கையிடல் என்பது முதலீட்டாளர்கள், வாடிக்கையாளர்கள், ஊழியர்கள் மற்றும் நிறுவனத்தில் பங்கு வைத்திருக்கும் அல்லது ஏதேனும் ஒரு வகையில் பாதிக்கப்பட்டுள்ள பிற தொடர்புடைய குழுக்களுக்கு முடிவெடுக்கும் மதிப்பை வழங்கும் வகையில் தகவல்களை வழங்குவதை நோக்கமாகக் கொண்டுள்ளது. நிறுவனத்தின் நடவடிக்கைகள்.

சுற்றுச்சூழல், சமூகம் மற்றும் ஆளுகை அம்சங்கள் நிறுவனத்தின் மதிப்புகளில் ஒரு முக்கிய பகுதியாகக் கருதப்படுகின்றன, மேலும் இதுபோன்ற அம்சங்கள் நிறுவனத்தின் மூலோபாயத்துடன் நெருக்கமாக இணைக்கப்பட்டுள்ளதா என்பதை உறுதிசெய்வதற்கான பொறுப்பை வாரியம் அறிந்திருக்கிறது.

நிறுவனத்தின் சுற்றுச்சூழல், சமூகம் மற்றும் ஆளுகை அறிக்கையிடல் நிறுவனம் எவ்வாறு நீண்டகால பொருளாதார மதிப்பை நிகழ்த்தியது மற்றும் அடைந்தது, பெருநிறுவன பொறுப்பை ஏற்றுக்கொண்டது மற்றும் நிலையான வளர்ச்சிக்கு பங்களித்தது என்பதன் பிரதிபலிப்பாகும். எனவே, இந்த வருடாந்திர அறிக்கை உலகளாவிய அறிக்கையிடல் முன்முயற்சியால் அடையாளம் காணப்பட்ட அனைத்து நிலைத்தன்மை அறிக்கையிடல் அளவுருக்களையும் உள்ளடக்கிய ஒருங்கிணைந்த அறிக்கையின் வடிவத்தில் தயாரிக்கப்பட்டுள்ளது.

கூட்டக நிறுவன ஆளுகை - இணைப்புகள்

இணக்க அறிக்கைகள்

→ பட்டியல் விதிகளுக்கு இணங்குதல்

கொழும்பு பங்குச் சந்தையால் வழங்கப்பட்ட பட்டியல் விதியின் 7.6 மற்றும் 7.10 விதிகள் - பிரிவு 7 (தொடர் பட்டியல் தேவைகள்)

விதி எண்.	கொள்கை மற்றும் இணக்கம்	இணக்க நிலை
7.6	<p>ஆண்டு அறிக்கையின் உள்ளடக்கங்கள்</p> <p>வருடாந்திர அறிக்கையின் உள்ளடக்கம் குறித்த தேவைகளுக்கு இணங்க வருடாந்திர அறிக்கையின் பக்கம் 59 ஐப் பார்க்கவும்.</p>	✓
7.10	<p>கூட்டக நிறுவன ஆளுகை</p>	
7.10.1	<p>இரண்டு அல்லது மூன்றில் ஒரு பங்கு இயக்குநர்கள், எது அதிகமாக இருந்தாலும், நிர்வாகமற்ற இயக்குநர்களாக இருக்க வேண்டும்.</p> <p>நிறுவனத்தின் இயக்குநர்கள் குழு நிர்வாகமற்ற இயக்குநர்களை மட்டுமே கொண்டிருந்தது.</p>	✓
7.10.2	<p>நிறைவேற்று அல்லாத இயக்குநர்களில் இரண்டு அல்லது மூன்றில் ஒரு பங்கு, எது உயர்ந்ததோ, அது சுயாதீனமாக இருக்க வேண்டும் மற்றும் சுதந்திரம்/சுதந்திரம் இல்லாத அறிவிப்புகளை சமர்ப்பிக்க வேண்டும்.</p> <p>31 மார்ச் 2019 நிலவரப்படி இந்நிறுவனத்தில் எட்டு நிர்வாகமற்ற இயக்குநர்கள் இருந்தனர், மூன்று பேர் சுயாதீன நிர்வாகமற்ற இயக்குநர்கள். திரு அமிர்தநாயகம் ஒரு சுயாதீன இயக்குநராக இருப்பதால், ஜூன் 13, 2019 முதல், வாரியம் நான்கு சுயாதீன இயக்குநர்களைக் கொண்டிருந்தது.</p> <p>மேலும், அனைத்து நிர்வாகமற்ற இயக்குநர்களும் மதிப்பாய்வு செய்யப்பட்ட ஆண்டில் தேவையான அறிவிப்புகளை சமர்ப்பித்தனர்.</p>	✓
7.10.3	<p>சுயாதீன இயக்குநர்களின் பெயர்கள், குறியீட்டில் குறிப்பிடப்பட்டுள்ள அளவுகோல்களுக்கு வெளியே இயக்குநர்களின் சுதந்திரத்தை நிர்ணயித்தல் மற்றும் ஏற்கனவே உள்ள மற்றும் புதிய இயக்குநர்களின் மறுபிரவேசத்தை வெளிப்படுத்துதல்.</p> <p>நிறுவனத்தின் அனைத்து சுயாதீன இயக்குநர்களும் குறிப்பிட்ட அளவுகோல்களை பூர்த்தி செய்ததால், அத்தகைய தீர்மானத்தை வாரியம் எடுக்க தேவையில்லை.</p> <p>மதிப்பாய்வு செய்யப்பட்ட ஆண்டில் வாரியத்திற்கு இரண்டு புதிய இயக்குநர்கள் நியமிக்கப்பட்டனர், மேலும் அவர்களின் விண்ணப்பங்கள் பொதுமக்களுக்கு பரப்புதற்காக சி.எஸ்.இ.க்கு வழங்கப்பட்டன.</p>	✓
7.10.5	<p>ஊதியக் குழுவின் ஆண்டு அறிக்கையில் கலவை, செயல்பாடுகள் மற்றும் வெளிப்பாடுகள்.</p> <p>2018/19 ஆம் ஆண்டில், ஊதியம் மற்றும் நியமனக் குழுவில் சுயாதீனமாக இல்லாத மூன்று நிர்வாக இயக்குநர்கள் இருந்தனர். திரு அமிர்தநாயகம் ஒரு சுயாதீன இயக்குநராக 13 ஜூன் 2019 முதல் நடைமுறைக்கு வரும் நிலையில், ஊதியம் மற்றும் நியமனக் குழு ஒரு சுயாதீன இயக்குநரைக் கொண்டது. குழுவின் தலைவர் ஒரு நிர்வாகமற்ற இயக்குநராக இருந்தார்.</p> <p>பக்கம் 204 இல் ஊதியம் மற்றும் நியமனக் குழு அறிக்கையைப் பார்க்கவும்.</p>	✗
7.10.6	<p>தணிக்கைக் குழுவின் ஆண்டு அறிக்கையில் கலவை, செயல்பாடுகள் மற்றும் வெளிப்பாடுகள்.</p> <p>தணிக்கைக் குழுவில் மூன்று நிர்வாக சாராத இயக்குநர்கள் இருந்தனர், அவர்களில் ஒருவர் சுதந்திரமானவர். திரு அமிர்தநாயகம் ஒரு சுயாதீன இயக்குநராக இருப்பதால், ஜூன் 13, 2019 முதல், தணிக்கைக் குழு இரண்டு சுயாதீன இயக்குநர்களைக் கொண்டது. குழுவின் தலைவர் ஒரு நிர்வாகமற்ற இயக்குநராக இருந்தார்.</p> <p>தலைமை நிர்வாக அதிகாரி தணிக்கைக் குழு கூட்டங்களில் அழைப்பின் பேரில் கலந்து கொண்டார்.</p> <p>கமிட்டியின் தலைவர் இலங்கையின் பட்டய கணக்காளர் நிறுவனத்தின் சக உறுப்பினராக உள்ளார் மற்றும் இங்கிலாந்தின் பட்டய மேலாண்மை கணக்காளர்களின் சக உறுப்பினராக உள்ளார்.</p> <p>பக்கங்கள் 202 மற்றும் 203 இல் வாரிய தணிக்கை குழு அறிக்கையைப் பார்க்கவும்.</p>	✗

கூட்டக நிறுவன ஆளுகை - இணைப்புகள்

→ நிதி நிறுவனங்களின் திசையுடன் இணக்கம்

2008 ஆம் ஆண்டின் 3 ஆம் இலக்க நிதி நிறுவனங்களுடன் (கூட்டக நிறுவன ஆளுகை) திசை மற்றும் அதனுடன் திருத்தங்கள் நிதி நிறுவனங்கள் (கூட்டக நிறுவன ஆளுகை-திருத்தம்) 2008 ஆம் ஆண்டின் 4 ஆம் இலக்க இலங்கை மற்றும் 2013 ஆம் ஆண்டின் 6 ஆம் இலக்க இலங்கை மத்திய வங்கியால் வழங்கப்பட்டது.

வீதி எண்.	கொள்கை மற்றும் இணக்கம்	இணக்க நிலை
A	இயக்குநர்கள் குழுவின் பொறுப்புகள்	✓
2 (1)	நிறுவனத்தின் பாதுகாப்பு மற்றும் ஒலியை வலுப்படுத்துதல்	
(a)	மூலோபாய நோக்கங்கள் மற்றும் பெருநிறுவன மதிப்புகளை அங்கீகரித்தல் மற்றும் மேற்பார்வை செய்தல்	✓
	நிறுவனத்தின் மூலோபாய நோக்கங்கள் நிறுவனத்தின் பார்வை மற்றும் மிஷன் அறிக்கைகளில் கணிக்கப்படுகின்றன மற்றும் பெருநிறுவன மதிப்புகள் வணிக நடத்தை மற்றும் நெறிமுறைகளில் உட்பொதிக்கப்பட்டுள்ளன, அவை அனைத்து மட்டங்களிலும் பணியாளர்களுக்குத் தெரிவிக்கப்படுகின்றன. நிறுவனத்தின் மூலோபாய நோக்கங்களை அமைப்பதில் வாரியம் செயலில் பங்கு வகிக்கிறது, இது நிறுவனத்தின் நோக்கம் மற்றும் பார்வையை செயல்பாட்டுக்கு மாற்றுவதில் கவனம் செலுத்துகிறது என்பதை உறுதி செய்கிறது. நிர்ணயிக்கப்பட்ட இலக்குகள்/குறிக்கோள்களை நிறுவனத்தின் நிர்வாகத்திற்கு அமல்படுத்துவதற்கான பணியை வாரியம் ஒப்படைத்துள்ள நிலையில், வாரியம் தொடர்ந்து நிறுவனத்தின் செயல்திறனைக் கண்காணித்து மதிப்பாய்வு செய்கிறது. பக்கம் 12 இல் பார்வை மற்றும் பணி குறித்த பகுதியைப் பார்க்கவும்.	
(b)	இடர் கொள்கை மற்றும் மேலாண்மை நடைமுறைகள் உள்ளிட்ட ஒட்டுமொத்த வணிக மூலோபாயத்தை அங்கீகரித்தல்	✓
	நிறுவனத்தின் மூலோபாய வணிகத் திட்டம் நிறுவனத்தின் மூலோபாய நோக்கங்களை மையமாகக் கொண்ட ஒரு விரிவான மூன்று ஆண்டு திட்டத்தை உள்ளடக்கியது மற்றும் நிறுவனம் எதிர்கொள்ளும் முக்கிய பிரச்சினைகள் மற்றும் சவால்களை நிவர்த்தி செய்கிறது. வணிகத் திட்டத்தில் அளவிடக்கூடிய இலக்குகளின் வடிவத்தில் அமைக்கப்பட்ட மூலோபாய இலக்குகள் அடங்கும், அவை வாரியத்தால் அங்கீகரிக்கப்பட்ட இடர் மேலாண்மை கொள்கை, இடர் சகிப்புத்தன்மை மற்றும் இடர் பசியின்மை அறிக்கைக்கு ஏற்ப உருவாக்கப்பட்டுள்ளன. வணிக மூலோபாயம் வாரியத்தால் மாதாந்திர வாரியக் கூட்டங்களில் நிர்வாகத்தால் அதை நிறைவேற்றுவது குறித்த புதுப்பிப்புகளுடன் தொடர்ந்து மதிப்பாய்வு செய்யப்படுகிறது.	
(c)	இடர் மேலாண்மை	✓
	ஒட்டுமொத்தமாக வாரியம் நிறுவனத்தின் ஒட்டுமொத்த இடர் கட்டமைப்பிற்கு முதன்மையாக பொறுப்பேற்றுள்ளது. வாரியம் சார்பாக ஒருங்கிணைந்த இடர் மேலாண்மைக் குழு, அபாயங்களைக் கண்டறிந்து, அபாயங்களை விவகரத்துடன் நிர்வகிக்க பொருத்தமான அமைப்புகளை செயல்படுத்துவதை உறுதிசெய்கிறது மற்றும் காலாண்டு அடிப்படையில் வாரியத்திற்கு அறிக்கையிடுகிறது. 206 முதல் 208 பக்கங்களில் ஒருங்கிணைந்த இடர் மேலாண்மை குழு அறிக்கையைப் பார்க்கவும்.	
(d)	பங்குதாரர்களுடன் தொடர்பு	✓
	அதன் பங்குதாரர்களுடனான இரு வழி தொடர்புகளின் முக்கியத்துவத்தை உணர்ந்து, வாரியம் அதன் பங்குதாரர்கள் மற்றும் வைப்புத்தொகையாளர்கள், கடன் வழங்குநர்கள், கடன் வாங்குபவர்கள், சப்ளையர்கள் மற்றும் பிற தொடர்புடைய பங்குதாரர்களுடனான தகவல்தொடர்புகளை நிர்வகிக்கும் ஒரு விரிவான கொள்கையை ஏற்றுக்கொண்டது.	
(e)	உள் கட்டுப்பாட்டு அமைப்புகள் மற்றும் மேலாண்மை தகவல் அமைப்புகளை மதிப்பாய்வு செய்தல்	✓
	நிறுவனம் போதுமான உள் கட்டுப்பாட்டு முறையை பராமரிப்பதை உறுதிசெய்வதற்கும், வாரிய தணிக்கைக் குழுவால் மேற்கொள்ளப்பட்ட அதன் செயல்திறனை மறுஆய்வு செய்வதற்கும், காலாண்டு அடிப்படையில் வாரியத்திற்கு அறிவிக்கப்பட்ட கண்டுபிடிப்புகள் பற்றியும் வாரியத்தின் ஒட்டுமொத்த பொறுப்பு உள்ளது. நிறுவனத்தின் எம்ஜிஎஸ் நடைமுறை கையேடு அவுட்லைன்/வழிகாட்டுதலின் மறுஆய்வு மூலம் மேலாண்மை தகவல் அமைப்புகள் அதன் துல்லியம் மற்றும் ஒருமைப்பாட்டிற்காக வாரியத்தால் மதிப்பாய்வு செய்யப்படுகின்றன.	
(f)	முக்கிய மேலாண்மை பணியாளர்கள்	✓
	இயக்குநர்கள் குழு, தலைமை நிர்வாக அதிகாரி, நிறுவனத்தின் துணை பொது மேலாளர்கள் மற்றும் இணக்க அலுவலர் ஆகியோர் அடையாளம் காணப்பட்டு நிறுவனத்தின் முக்கிய மேலாண்மை பணியாளர்களாக நியமிக்கப்பட்டுள்ளனர்.	
(g)	வாரியம் மற்றும் முக்கிய மேலாண்மை பணியாளர்களுக்கான அதிகாரம் மற்றும் பொறுப்பு	✓
	இயக்குநர்கள் குழு மற்றும் தலைமை நிர்வாக அதிகாரியின் முதன்மை கடமைகள் மற்றும் பொறுப்புகள் நிறுவனத்தின் கூட்டக நிறுவன நிர்வாகம் சாசனத்தில் விரிவாக அமைக்கப்பட்டுள்ளன. துணை பொது மேலாளர்களின் முக்கிய செயல்பாடுகள்/ பொறுப்புகள் வாரியத்தால் வரையறுக்கப்பட்டு அங்கீகரிக்கப்பட்டு அந்தந்த வேலை விளக்கங்களில் சேர்க்கப்பட்டுள்ளன. தலைமை நிர்வாக அதிகாரி மற்றும் துணை பொது மேலாளர்களின் அந்தந்த பிரதிநிதித்துவ அதிகார வரம்புகளும் வாரியத்தால் வரையறுக்கப்பட்டுள்ளன.	

கூட்டக நிறுவன ஆளுகை - இணைப்புகள்

இணக்க அறிக்கைகள்

விதி எண்.	கொள்கை மற்றும் இணக்கம்	இணக்க நிலை
(h)	<p>முக்கிய மேலாண்மை பணியாளர்களால் நிறுவனத்தின் விவகாரங்களை மேற்பார்வை செய்தல்</p> <p>நிறுவனத்தின் விவகாரங்கள் வாரியக் கூட்டங்களில் மாதாந்திர அடிப்படையில் மதிப்பாய்வு செய்யப்பட்டு விவாதிக்கப்படுகின்றன. இந்த கூட்டங்களில், முக்கிய நிர்வாக பணியாளர்கள் தலைமை நிர்வாக அதிகாரியால் குறிப்பிடப்படுகிறார்கள், அவர் நிர்ணயிக்கப்பட்ட இலக்குகளுக்கு எதிராக நிறுவனத்தின் செயல்பாடுகள் மற்றும் செயல்திறன் குறித்து வாரியத்திற்கு விளக்குகிறார்.</p> <p>நிறுவனத்தின் விவகாரங்கள் மேலாண்மை மட்டத்தில் மூத்த நிர்வாகத்தால் மதிப்பாய்வு செய்யப்பட்டு விவாதிக்கப்படுகின்றன. பக்கம் 44 இல் கூட்டக நிறுவன நிர்வாகம் பிரிவில் பங்கு மற்றும் பொறுப்பை பார்க்கவும்.</p>	✓
(i)	<p>நிர்வாக நடைமுறைகளின் செயல்திறனை மதிப்பிடுங்கள்</p> <p>நிறுவனத்தின் சங்கத்தின் கட்டுரைகள் மற்றும் கூட்டக நிறுவன நிர்வாகம் சாசனம் ஆகியவை நிறுவனத்தின் இயக்குநர்களைத் தேர்ந்தெடுப்பதற்கும் நியமிப்பதற்கும் பொருந்தக்கூடிய பொதுவான நடைமுறைகளை வழங்குகின்றன. தற்போது, நிறுவனத்தின் இயக்குநர்கள், நிர்வாகமற்ற சுயாதீன இயக்குநர்களைத் தவிர, பெற்றோர், மக்கள் வங்கி ஆகியோரால் பரிந்துரைக்கப்படுகிறார்கள் மற்றும் சங்கத்தின் கட்டுரைகளின் அடிப்படையில் வாரியத்தால் நியமிக்கப்படுகிறார்கள். முக்கிய நிர்வாக அதிகாரிகளின் நியமனங்கள் தலைமை நிர்வாக அதிகாரியின் பரிந்துரையின் பேரில் வாரியத்தால் செய்யப்படுகின்றன.</p> <p>நிறுவனத்தின் வணிக நடத்தை மற்றும் நெறிமுறைகளின் அடிப்படையில், வாரியத்தின் ஒவ்வொரு உறுப்பினருக்கும் தனிப்பட்ட உறவுகள், வெளி சங்கங்கள் மற்றும் பொருள் விஷயங்களில் ஆர்வம் ஆகியவற்றால் எழும் ஆர்வமுள்ள அல்லது உண்மையான மோதல் உள்ளதா என்பதை தீர்மானிக்க ஒரு பொறுப்பு உள்ளது. அவரது/அவள் சுயாதீனமான தீர்ப்பைப் பொறுத்தவரை. கலந்துரையாடலில் உள்ள ஒரு விஷயத்தில் ஆர்வமுள்ள இயக்குநர்கள் அதில் அவரது/அவரது ஆர்வத்தை வெளிப்படுத்துகிறார்கள், மேலும் அந்த விஷயத்தில் விவாதங்களில் ஈடுபடுவதில்லிருந்தும், அதில் வாக்களிப்பதில்லிருந்தும் விலகி இருக்கிறார்கள்.</p> <p>வட்டி மோதலை நிர்வகித்தல் மற்றும் பக்கம் 45 இல் சுதந்திரத்தை உறுதிப்படுத்துதல் மற்றும் பக்கம் 48 இல் வாரிய மதிப்பீட்டைப் பார்க்கவும்.</p>	✓
(j)	<p>முக்கிய மேலாண்மை பணியாளர்களுக்கான வாரிக திட்டம்</p> <p>முக்கிய மேலாண்மை பணியாளர்களுக்கான வாரிக திட்டத்திற்கு வாரியம் 2018 அக்டோபரில் ஒப்புதல் அளித்துள்ளது.</p>	✓
(k)	<p>முக்கிய மேலாண்மை பணியாளர்களுடன் வழக்கமான சந்திப்புகள்</p> <p>முக்கிய முகாமைத்துவ பணியாளர்கள் தங்கள் கூட்டங்களில் முக்கிய முகாமைத்துவ பணியாளர்கள் எழுப்பிய ஏதேனும் கவலைகள்/சிக்கலான பிரச்சினைகள் குறித்து வாரியத்திற்கு விளக்கும் நிறுவனத்தின் தலைமை நிர்வாக அதிகாரியால் இயக்குநர்கள் குழுவின் மாதாந்திர கூட்டங்களில் குறிப்பிடப்படுகிறார்கள்.</p> <p>பக்கம் 47 இல் தகவல் வழங்கலைப் பார்க்கவும்.</p>	✓
(l)	<p>ஒழுங்குமுறை குழுவைப் புரிந்துகொள்வது</p> <p>குழுவின் மதிப்புகள், வணிகம், செயல்பாடுகள், நிதி விவகாரங்கள், நிர்வாக கட்டமைப்பு மற்றும் நிறுவனத்தின் மூலோபாய நிலை ஆகியவற்றை வாரியம் நன்கு அறிந்திருக்கிறது.</p> <p>தொடர்புடைய சட்டங்கள், ஒழுங்குமுறைகள் மற்றும் பெறுநிறுவனம் ஆளுகைகள் மற்றும் குழு மற்றும் அதன் செயல்பாடுகளை பாதிக்கக்கூடிய துறை மேம்பாடுகள் குறித்த வழக்கமான புதுப்பிப்புகள் பொருளாதார, சமூக மற்றும் சுற்றுச்சூழல் அம்சங்கள் உள்ளிட்ட பல்வேறு தலைப்புகளை உள்ளடக்கியது, ஒவ்வொரு கூட்டத்திலும் வாரியக் குழுக்களுக்கு வழங்கப்படுகிறது மற்றும் பொருத்தமானது, முழு வாரியத்திற்கு.</p> <p>ஒழுங்குமுறை குழுல் தொடர்பாக நிறுவனத்தின் நிலைப்பாடு குறித்த விழிப்புணர்வுக்காக ஒழுங்குமுறை தேவைகள் மற்றும் தொடர்புடைய விகிதங்களின் உள்ளடக்கங்களின் சுருக்கம் வாரியத்திற்கு ஒரு வழக்கமான அடிப்படையில் சமர்ப்பிக்கப்படுகிறது.</p>	✓
(m)	<p>வெளிப்புற கணக்காய்வாளர்களின் பணியமர்த்தல் மற்றும் மேற்பார்வை</p> <p>வெளிப்புற தணிக்கையாளரை பணியமர்த்துவது வாரிய தணிக்கைக் குழுவின் பரிந்துரையின் பேரில் வாரியத்தால் மேற்கொள்ளப்படுகிறது.</p> <p>வாரிய தணிக்கைக் குழு வெளிப்புற தணிக்கையாளரின் சுதந்திரம், குறிக்கோள் மற்றும் தணிக்கைச் செயல்பாட்டின் செயல்திறனைக் கண்காணித்து மதிப்பாய்வு செய்கிறது, இது சம்பந்தப்பட்ட தொழில்முறை மற்றும் ஒழுங்குமுறை தேவைகளை கணக்கில் எடுத்துக்கொள்கிறது.</p> <p>2018/19 ஆம் ஆண்டிற்கான நிறுவனத்தின் வெளிப்புற கணக்காய்வாளர், பட்டய கணக்காய்வாளர், மெஸ்ஸர்கள் எர்ன்ஸ்ட் ரூ யங், 2007 ஆம் ஆண்டின் 07 ஆம் இலக்க நிறுவனங்கள் சட்டத்தின் பிரிவு 163 (3) இன் படி வாரிய தணிக்கைக் குழுவிற்கு தங்கள் சுதந்திரத்தை அறிவித்துள்ளனர்.</p>	✓
2 (2)	<p>தலைவர் மற்றும் தலைமை நிர்வாக அதிகாரி நியமனம் மற்றும் அவர்களின் செயல்பாடுகள் மற்றும் பொறுப்புகளை வரையறுத்தல் மற்றும் ஒப்புதல்</p> <p>வாரியம் தலைவர் மற்றும் தலைமை நிர்வாக அதிகாரியை நியமித்துள்ளது. அவற்றின் பாத்திரங்கள் தனித்தனியாக உள்ளன மற்றும் நிறுவனத்தின் கூட்டக நிறுவன நிர்வாகம் சாசனத்தில் வரையறுக்கப்பட்டுள்ளன.</p>	✓
2 (3)	<p>இயக்குநர்களால் சுயாதீனமான தொழில்முறை ஆலோசனையைப் பெறுதல்</p> <p>வேலை நிறுத்தப்படுதல் தொடர்பான சட்டங்கள் தொடர்பாக இயக்குநர்களால் சட்ட ஆலோசனை பெறப்பட்டது.</p>	✓

இணக்க அறிக்கைகள்

கூட்டக நிறுவன ஆளுகை - இணைப்புகள்

விதி எண்.	கொள்கை மற்றும் இணக்கம்	இணக்க நிலை
2 (4)	<p>வட்டி மோதலை நிர்வகித்தல்</p> <p>நிறுவனத்தின் வணிக நடத்தை மற்றும் நெறிமுறைகளின் அடிப்படையில், வாரியத்தின் ஒவ்வொரு உறுப்பினருக்கும் தனிப்பட்ட உறவுகள், வெளி சங்கங்கள் மற்றும் பொருள் விஷயங்களில் ஆர்வம் ஆகியவற்றால் எழும் ஆர்வங்களின் சாத்தியமான அல்லது உண்மையான மோதல் உள்ளதா என்பதை தீர்மானிக்க ஒரு பொறுப்பு உள்ளது. அவரது/அவள் சுயாதீனமான தீர்ப்பைப் பொறுத்தவரை.</p> <p>வட்டி மோதலை நிர்வகித்தல் மற்றும் சுதந்திரத்தை உறுதிசெய்க.</p>	✓
2 (5)	<p>வாரியத்திற்கு குறிப்பாக ஒதுக்கப்பட்ட விஷயங்களின் முறையான அட்டவணையின் கிடைக்கும் தன்மை</p> <p>நிறுவனத்தின் கூட்டக நிறுவன நிர்வாகம் சாசனத்தில் வாரியத்தின் முடிவுக்காக குறிப்பாக ஒதுக்கப்பட்ட விஷயங்களின் முறையான அட்டவணை உள்ளது.</p>	✓
2 (6)	<p>சாத்தியமான தீர்வு சிக்கல்களை வெளிப்படுத்துதல்</p> <p>2018/19 ஆம் ஆண்டில் இதுபோன்ற எந்த சூழ்நிலையும் ஏற்படவில்லை. மேலும், நிறுவனத்தின் பணப்புழக்க நிலை வரநீதோறும் வங்கி சாரா நிதி நிறுவனங்களின் கண்காணிப்புத் துறையின் இயக்குநருக்கு தெரிவிக்கப்படுகிறது.</p>	✓
2 (7)	<p>வருடாந்த அறிக்கையில் உள்ள திசைக்கு இணங்குவது குறித்து பெருநிறுவன நிர்வாக அறிக்கையை வெளியிடுதல்</p> <p>நிறுவனத்தின் வருடாந்திர அறிக்கையில் வாரியம் அடங்கும், இது வருடாந்திர பெறுநிறுவனம் ஆளுகை அறிக்கையாகும். பக்கங்கள் 191 முதல் 201 வரை நிதி நிறுவனங்களின் வழிகாட்டுதலுடன் இணங்குவதைப் பார்க்கவும்</p>	✓
2 (8)	<p>இயக்குநர்களின் சுய மதிப்பீடு</p> <p>ஒவ்வொரு இயக்குநரும் ஆண்டுதோறும் மேற்கொள்ள வேண்டிய சுய மதிப்பீட்டு திட்டத்தை வாரியம் ஏற்றுக்கொண்டது, இதன் நடைமுறை நிறுவனத்தின் கூட்டக நிறுவன நிர்வாகம் சாசனத்தில் குறிப்பிடப்பட்டுள்ளது.</p> <p>பக்கம் 48 இல் வாரிய மதிப்பீட்டைப் பார்க்கவும்</p>	✓
B	வாரியத்தின் கூட்டங்கள்	
3 (1)	<p>வழக்கமான வாரிய கூட்டங்கள்</p> <p>வாரியக் கூட்டங்கள் வழக்கமாக மாதாந்திர இடைவெளியில் நடத்தப்படுகின்றன, வணிகத் தேவைகள் குறுகிய இடைவெளியில் கூட்டங்களைக் கூட்டக் கோரவில்லை.</p> <p>வாரியம் 2018/19 நிதியாண்டில் பதின்மூன்று முறை கூடி, வாரியங்களின் ஒப்புதலைப் புழக்கத்தில் பெறுவது குறைந்தபட்சம் நான்கு நிகழ்வுகளாக வைக்கப்பட்டது.</p>	✓
3 (2)	<p>விஷயங்கள் மற்றும் திட்டங்களை நிகழ்ச்சி நிரலில் சேர்க்க இயக்குநர்கள்</p> <p>வழக்கமான சந்திப்புகளுக்கான நிகழ்ச்சி நிரலில் வணிகத்தை மேம்படுத்துவதற்கான திட்டங்களையும், ஆய்த்தை நிர்வகிப்பதற்கான திட்டங்களையும் சேர்க்க அனைத்து இயக்குநர்களுக்கும் சம வாய்ப்பு வழங்கப்படுகிறது. இதற்கு பொருந்தும் நடைமுறை நிறுவனத்தின் கூட்டக நிறுவன நிர்வாகம் சாசனத்தில் குறிப்பிடப்பட்டுள்ளது.</p>	✓
3 (3)	<p>வாரிய கூட்டங்களின் அறிவிப்பு</p> <p>அடுத்த வாரியக் கூட்டத்தின் தேதி முந்தைய வாரியக் கூட்டத்தின் போது இருந்த உறுப்பினர்களால் கூட்டாக ஒப்புக் கொள்ளப்பட்டு, பின்னர் அனைத்து உறுப்பினர்களுடனும் தொடர்பு கொள்ளப்படுகிறது, இதனால் ஒரு கூட்டத்திற்கு குறைந்தபட்சம் 7 நாட்கள் அறிவிப்பு வழங்கப்படுவதை உறுதிசெய்கிறது. வேறு எந்த சிறப்பு வாரியக் கூட்டத்திற்கும் நியாயமான அறிவிப்பு வழங்கப்படுகிறது.</p>	✓
3 (4)	<p>வாரியக் கூட்டங்களில் இயக்குநர்களின் வருகை</p> <p>2018/19 ஆம் ஆண்டில் நடைபெற்ற பதின்மூன்று வாரியக் கூட்டங்களில் இயக்குநர்களின் வருகை 91% ஆகும். தொடர்ச்சியாக மூன்று கூட்டங்களுக்கு எந்த இயக்குநரும் வரவில்லை.</p> <p>பக்கம் 48 இல் உள்ள வாரியம் மற்றும் வாரியக் குழு கூட்டங்களில் வருகையைப் பார்க்கவும்.</p>	✓
3 (5)	<p>ஒரு நிறுவன செயலாளரின் நியமனம்</p> <p>போதுமான அனுபவமுள்ள ஒரு வழக்கறிஞர் வாரியத்தால் நிறுவனத்தின் செயலாளராக நியமிக்கப்பட்டுள்ளார்.</p> <p>பக்கம் 49 இல் நிறுவன செயலாளரைப் பார்க்கவும்.</p>	✓
3 (6)	<p>நிறுவனத்தின் செயலாளருக்கு பொறுப்பை ஒப்படைத்தல்</p> <p>வாரியக் கூட்டங்களுக்கான நிகழ்ச்சி நிரலைத் தயாரிப்பதற்கான செயல்பாடு தலைவரால் நிறுவன செயலாளருக்கு ஒப்படைக்கப்பட்டுள்ளது, அதன்படி, நிறுவனத்தின் செயலாளரும் அதற்கு பொறுப்பேற்கிறார்.</p>	✓

கூட்டக நிறுவன ஆளுகை - இணைப்புகள்

இணக்க அறிக்கைகள்

விதி எண்.	கொள்கை மற்றும் இணக்கம்	இணக்க நிலை
3 (7)	சேவை மற்றும் நிறுவனத்தின் செயலாளரின் ஆலோசனைக்கான அணுகல் நிறுவனத்தின் கூட்டக நிறுவன நிர்வாகம் சாசனத்தால் வழங்கப்பட்டபடி, அனைத்து இயக்குநர்களுக்கும் தொழில் செயலாளராக ஒரு வழக்கறிஞராக இருக்கும் நிறுவன செயலாளரை அணுக முடியும்.	✓
3 (8)	வாரியக் கூட்டத்தின் நிமிடங்களின் பராமரிப்பு நிறுவனத்தின் செயலாளர் வாரியக் கூட்டங்களின் நிமிடங்களை போதுமான விவரங்களுடன் பராமரிக்கிறார், மேலும் நிறுவனத்தின் கூட்டக நிறுவன நிர்வாகம் சாசனத்தில் குறிப்பிடப்பட்டுள்ள நடைமுறைக்கு ஏற்ப எந்தவொரு இயக்குனராலும் ஆய்வு செய்ய இது கிடைக்கிறது.	✓
3 (9)	வாரிய கூட்டங்களின் நிமிடங்களை போதுமான விரிவாக பதிவு செய்தல் இந்த விதியில் குறிப்பிடப்பட்டுள்ள அனைத்து தேவைகளையும் பூர்த்தி செய்வதற்காக நிறுவனத்தின் செயலாளர் கூட்டங்களின் நடவடிக்கைகள் மற்றும் அங்கு எடுக்கப்பட்ட முடிவுகளை போதுமான விரிவாக பதிவு செய்கிறார்.	✓
C	வாரியத்தின் கலவை	
4 (1)	குழுவில் உள்ள இயக்குநர்களின் எண்ணிக்கை 2018/19 ஆம் ஆண்டின் முடிவில், வாரியத்தில் தேவைக்கு இணங்க எட்டு இயக்குநர்கள் இருந்தனர்.	✓
4 (2)	ஒரு இயக்குநரின் சேவை காலம் 2018/19 ஆம் ஆண்டில் அனைத்து இயக்குநர்களின் சேவை காலம் ஒன்பது ஆண்டுகளுக்கு குறைவாக இருந்தது.	✓
4 (3)	ஒரு பணியாளரை இயக்குநராக நியமனம், தேர்தல் அல்லது பரிந்துரைத்தல் நிறுவனத்தில் எந்த நிர்வாக இயக்குநர்களும் இல்லை.	✓
4 (4)	வாரிய இருப்பு மற்றும் சுதந்திரத்திற்கான அளவுகோல்கள் இந்த விதியில் குறிப்பிடப்பட்டுள்ளபடி சுதந்திரத்திற்கான நான்கில் ஒரு அளவுகோல்களை பூர்த்தி செய்த 2018/19 நிதியாண்டில் மூன்று நிர்வாகமற்ற சுயாதீன இயக்குநர்களை வாரியம் கொண்டிருந்தது. திரு அமிர்தநாயகம் ஒரு சுயாதீன இயக்குநராக இருப்பதால், ஜூன் 13, 2019 முதல், வாரியம் நான்கு சுயாதீன இயக்குநர்களைக் கொண்டது.	✓
4 (5)	மாற்று இயக்குநர் இந்த ஆண்டில் மாற்று இயக்குநர்கள் யாரும் நியமிக்கப்படவில்லை.	✓
4 (6)	ஒரு புறநிலை தீர்ப்பைக் கொண்டுவர நிர்வாகமற்ற இயக்குநர்களின் திறன்களும் அனுபவமும் வாரியம் பல்வேறு துறைகளில் கல்வி மற்றும் தொழில்முறை தகுதிகளைக் கொண்ட நிர்வாகமற்ற இயக்குநர்களை மட்டுமே கொண்டுள்ளது. அவர்களின் திறன்கள் மற்றும் வணிக அனுபவங்களின் கலவை வாரியம் மற்றும் அதன் குழுக்களின் சரியான செயல்பாட்டிற்கு பெரும் பங்களிப்பாகும். பக்கங்கள் 27 மற்றும் 28 இல் இயக்குநர்கள் குழுவைப் பார்க்கவும்.	✓
4 (7)	வாரிய கூட்டங்களில் குறைந்தபட்ச பெரும்பான்மை 2018/19 ஆம் ஆண்டில் நிறுவனத்தின் அனைத்து இயக்குநர்களும் நிர்வாகமற்ற இயக்குநர்களாக இருந்ததால், தேவையான குறைந்தபட்ச பெரும்பான்மை (இயக்குநர்களில் ஒரு பாதி நிர்வாகிகள் அல்லாத இயக்குநர்கள்) இந்த ஆண்டு கூட்டப்பட்ட வாரியத்தின் அனைத்து கூட்டங்களிலும் சந்திக்கப்பட்டது.	✓
4 (8)	சுயாதீன நிர்வாகமற்ற இயக்குநர்களின் வெளிப்பாடு, பெருநிறுவன நிர்வாக தகவல்தொடர்புகளில் வாரிய அமைப்பு மற்றும் ஆண்டு அறிக்கையில் நிறுவனத்தின் இயக்குநர்களின் பெயர்களைக் கொண்ட அனைத்து நிறுவன தகவல்தொடர்புகளிலும் சுயாதீன நிர்வாகமற்ற இயக்குநர்கள் அடையாளம் காணப்படுகிறார்கள்.	✓
4 (9)	புதிய இயக்குநர்களை நியமிப்பதற்கான முறையான மற்றும் வெளிப்படையான நடைமுறை நிறுவனத்தின் சங்கத்தின் கட்டுரைகள் மற்றும் கூட்டக நிறுவன நிர்வாகம் சாசனம் நிறுவனத்தின் இயக்குநர்களைத் தேர்ந்தெடுப்பதற்கும் நியமிப்பதற்கும் பொருந்தக்கூடிய பொதுவான நடைமுறைக்கு வழங்குகிறது. நிறுவனத்தின் இயக்குநர்களாக நியமனம் செய்ய பரிந்துரைக்கப்பட்டவர்கள் "பொருத்தமானவர்கள் மற்றும் சரியானவர்கள்" எனக் கண்டறியப்பட்டவுடன், இலங்கை மத்திய வங்கியின் வங்கி சாரா நிதி நிறுவனங்களின் மேற்பார்வைத் துறை இயக்குநரின் ஒப்புதல் பெறப்படுகிறது. 2018/19 ஆம் ஆண்டில் வாரியத்திற்கு செய்யப்பட்ட அனைத்து நியமனங்களும் மேற்கண்ட நடைமுறைக்கு இணங்க, பக்கம் 44 இல் குறிப்பிடப்படலாம்.	✓
4 (10)	ஒரு சாதாரண காலியிடத்தை நிரப்ப நியமிக்கப்பட்ட இயக்குநர்களை மீண்டும் தேர்ந்தெடுப்பது நிறுவனத்தின் சங்கங்களின் கட்டுரைகளின் பிரிவு 27 (2) இன் படி, சாதாரண காலியிடங்களை நிரப்ப நியமிக்கப்பட்டவர்கள் உட்பட அனைத்து இயக்குநர்களும், பங்குதாரர்கள் நியமனம் செய்யப்பட்டதைத் தொடர்ந்து முதல் வருடாந்திர பொதுக் கூட்டத்தில் மறுதேர்தலுக்கு உட்படுத்தப்படுவார்கள்.	✓

இணக்க அறிக்கைகள்

கூட்டக நிறுவன ஆளுகை - இணைப்புகள்

வீதி எண்.	கொள்கை மற்றும் இணக்கம்	இணக்க நிலை
4 (11)	ராஜினாமாக்கள் வெளிப்படுத்தல்/இயக்குநர்களை நீக்குதல் அனைத்து ராஜினாமாக்கள்/நீக்குதல்கள் மற்றும் இயக்குநர்களின் நியமனங்கள் பங்குதாரர்களுக்கு, போதுமான விவரங்களுடன், கொழும்பு பங்குச் சந்தைக்கு உடனடி அறிவிப்பு மூலம், அதற்கான ஒப்புதல் பெறப்பட்ட பின்னர், வங்கி சாரா நிதி நிறுவனங்களின் கண்காணிப்புத் துறை இயக்குநரிடமிருந்து பெறப்படுகிறது.	✓
D	இயக்குநர்களின் உடற்தகுதி மற்றும் தனியுரிமை	
5 (1)	இயக்குநர்களின் வயது 70 வயதுக்கு மிகாமல் இருக்க வேண்டும் 70 வயதுக்கு மேற்பட்ட இயக்குநர்கள் யாரும் இல்லை.	✓
5 (2)	20 க்கும் மேற்பட்ட நிறுவனங்களில் பதவி வகித்தல் 20 க்கும் மேற்பட்ட நிறுவனங்களின் இயக்குநராக பதவி வகிக்கும் இயக்குநர்கள் யாரும் இல்லை. பக்கங்கள் 27 மற்றும் 28 இல் உள்ள இயக்குநர்கள் குழுவைப் பார்க்கவும்.	✓
E	செயல்பாடுகளின் பிரதிநிதித்துவம்	
6 (1)	வாரிய செயல்பாடுகளை ஒப்படைத்தல் நிறுவனத்தின் சங்கத்தின் கட்டுரைகளின் பிரிவு 29 (2) இன் அடிப்படையில், வாரியம் குழுக்கள் மற்றும் நிர்வாகத்திற்கு வாரியம் தெளிவாக வரையறுக்கப்பட்ட ஆணைகள் மற்றும் அதிகாரிகளுடன் அதிகாரத்தை வழங்கியுள்ளது, அதே நேரத்தில் அதன் பொறுப்புவரைவைப் பாதுகாக்கிறது.	✓
6 (2)	வாரிய செயல்பாடுகளை குறிப்பிட்ட கால இடைவெளியில் மதிப்பாய்வு செய்தல் அதிகாரத்தின் கட்டமைப்பின் பிரதிநிதித்துவம் அவ்வப்போது வாரியத்தால் மதிப்பாய்வு செய்யப்படுகிறது, இது வரம்புகள் பொருத்தமானதாக இருப்பதை உறுதிசெய்கிறது, இது நிறுவனத்தின் அளவு மற்றும் அதன் குறிப்பிட்ட செயல்பாட்டு சூழலை கணக்கில் எடுத்துக்கொள்கிறது.	✓
F	தலைவர் மற்றும் தலைமை நிர்வாக அதிகாரி	
7 (1)	தலைவர் மற்றும் தலைமை நிர்வாக அதிகாரி வேடங்களை பிரித்தல் நிறுவனத்தின் தலைவர் மற்றும் தலைமை நிர்வாக அதிகாரி பதவிகள் தனித்தனியாக அதிகார மற்றும் அதிகார சமநிலையை உறுதி செய்கின்றன.	✓
7 (2)	தலைவர் ஒரு சுயாதீன அல்லாத நிர்வாக இயக்குநராக இல்லாதபோது மூத்த இயக்குநராக ஒரு சுயாதீன அல்லாத நிர்வாக இயக்குநரை நியமித்தல் தலைவர் பெற்றோர் நிறுவனத்தின் இயக்குநராகவும், நிறுவனத்தின் பல்வேறு துணை நிறுவனங்களின் தலைவர் மற்றும் இயக்குநராகவும் இருப்பதால், அவர் ஒரு சுதந்திரமற்ற இயக்குநராக கருதப்படுகிறார். 2018/19 நிதியாண்டில் மூத்த இயக்குநராக நியமிக்கப்பட்ட சுயாதீன நிர்வாகமற்ற இயக்குநர்கள் யாரும் இல்லை. இருப்பினும், இணங்காதது நிறுவனத்தின் கவனத்திற்கு கொண்டுவரப்பட்ட உடனேயே, அந்த இணக்கத்தை சரிசெய்ய தீர்வு நடவடிக்கைகள் மேற்கொள்ளப்பட்டன. எனவே, சுயாதீன நிர்வாக சாரா இயக்குநரான திரு எம் பி அமிர்தநாயகம் நிறுவனத்தின் மூத்த சுயாதீன இயக்குநராக 13 ஜூன் 2019 முதல் செயல்படும்.	X
7 (3)	வாரியத்தின் தலைவர், தலைமை நிர்வாக அதிகாரி மற்றும் உறுப்பினர்களுக்கிடையிலான உறவின் வெளிப்பாடு அவர்களால் அறிவிக்கப்பட்டபடி, தலைவர், தலைமை நிர்வாக அதிகாரி மற்றும்/அல்லது வாரியத்தின் மற்ற உறுப்பினர்களுக்கிடையில் நிதி, வணிகம், குடும்பம் அல்லது பிற பொருள் உறவுகள் உட்பட எந்தவொரு உறவும் இல்லை, அவை அந்தந்த பாத்திரங்களை பாதிக்கும். 26 முதல் 28 பக்கங்களில் உள்ள இயக்குநர்கள் குழுவையும், 30 முதல் 34 பக்கங்களில் உள்ள நிர்வாகக் குழுவையும் பார்க்கவும்.	✓
7 (4)	தலைவரின் பங்கு நிறுவனத்தின் கூட்டக நிறுவன நிர்வாகம் சாசனம் தலைவரின் பொறுப்புகளை வகுக்கிறது, அதில் வாரியத்தை வழிநடத்துவதும் அதன் பயனுள்ள செயல்பாட்டை உறுதி செய்வதும் அடங்கும். பக்கம் 43 இல் தலைவர் மற்றும் தலைமை நிர்வாக அதிகாரியைப் பார்க்கவும்.	✓
7 (5)	வாரியக் கூட்டங்களுக்கான நிகழ்ச்சி நிரலைத் தயாரிப்பதில் தலைவரின் பங்கு நிகழ்ச்சி நிரலைத் தயாரிக்கும் பணியை தலைவர் நிறுவனத்தின் செயலாளருக்கு வழங்கியுள்ளார்	✓
7 (6)	வாரியக் கூட்டங்களில் எழும் பிரச்சினைகள் குறித்து அனைத்து இயக்குநர்களுக்கும் போதுமான மற்றும் சரியான நேரத்தில் தெரிவிக்கப்படுவதை உறுதிசெய்தல் ஒரு கூட்டத்திற்கு முன்னர் அவர்களின் ஆய்வுக்கு போதுமான நேரத்துடன் நிகழ்ச்சி நிரல் மற்றும் வாரிய ஆணைங்களை சமர்ப்பிப்பதன் மூலம் வாரிய கூட்டங்களில் எழும் பிரச்சினைகள் குறித்து அனைத்து இயக்குநர்களும் சரியாக விளக்கப்படுவதை தலைவர் உறுதி செய்கிறார்.	✓

கூட்டக நிறுவன ஆளுகை - இணைப்புகள்

இணக்க அறிக்கைகள்

விதி எண்.	கொள்கை மற்றும் இணக்கம்	இணக்க நிலை
7 (7)	வாரிய விவகாரங்களில் செயலில் பங்களிப்பு செய்ய அனைத்து இயக்குனர்களையும் ஊக்குவித்தல் தலைவர் வாரிய விவாதங்களின் நிகழ்ச்சி நிரல், பாணி மற்றும் தொனியை அமைத்து, முடிவெடுப்பதில் அனைத்து இயக்குநர்களின் கருத்துக்களும் சரியான முறையில் கருதப்படுவதை உறுதிசெய்கிறது, இதன் மூலம் வாரியத்தின் விவகாரங்களில் தனிப்பட்ட இயக்குநர்களின் செயலில் பங்களிப்பை ஊக்குவிக்கிறது.	✓
7 (8)	நிர்வாகமற்ற இயக்குநர்களின் பங்களிப்பு மற்றும் நிர்வாக மற்றும் நிர்வாகமற்ற இயக்குநர்களுக்கு இடையிலான உறவை ஊக்குவித்தல் நிறுவனத்தில் எந்த நிர்வாக இயக்குநர்களும் இல்லை. ஆயினும் கூட, வாரிய விவகாரங்களில் தீவிரமாக பங்கேற்க அனைத்து இயக்குநர்களுக்கும் சமமான வாய்ப்பை வழங்குவதன் மூலம் ஒட்டுமொத்தமாக வாரிய உறுப்பினர்களிடையே ஒரு ஆக்கபூர்வமான உறவு இருப்பதை தலைவர் உறுதி செய்கிறார்.	✓
7 (9)	தலைவரால் நிர்வாகக் கடமைகளை நேரடியாக மேற்பார்வையிடுவது சம்பந்தப்பட்ட செயல்களில் ஈடுபடுவதைத் தவிர்ப்பது தலைவர் ஒரு நிர்வாகமற்ற இயக்குநராக இருக்கிறார், அவர் நிறுவனத்தின் எந்தவொரு நிர்வாக கடமைகளிலும் அல்லது முக்கிய நிர்வாக பணியாளர்களின் நேரடி மேற்பார்வையிலும் நேரடியாக ஈடுபட மாட்டார்.	✓
7 (10)	பங்குதாரர்களுடன் பயனுள்ள தொடர்பு பங்குதாரர்களுடனான ஆக்கபூர்வமான உறவுகளைப் பராமரிப்பதற்கு வாரியம் கணிசமான முக்கியத்துவத்தை அளிக்கிறது மற்றும் வருடாந்திர பொதுக் கூட்டம் மற்றும் பிற பொதுக் கூட்டங்கள் நிறுவனம் மற்றும் பங்குதாரர்களிடையே உரையாடல் மற்றும் தகவல்தொடர்புக்கான முறையான வாய்ப்பாக கருதுகிறது. பங்குதாரர்கள் தங்கள் கருத்துக்களைத் தொடர்புகொள்வதற்கும், அவற்றுடன் தொடர்புடைய விஷயங்களில் உதவியைப் பெறுவதற்கும் ஊக்குவிப்பதற்காக, மூத்த நிர்வாக மட்டத்தில் முதலீட்டாளர் உறவுகள் குறித்த தனி செயல்பாடு நிறுவப்பட்டுள்ளது. பக்கம் 50 இல் ஆண்டு பொதுக் கூட்டத்தைப் பார்க்கவும்.	✓
7 (11)	தலைமை நிர்வாக அதிகாரியின் பங்கு தலைமை நிர்வாக அதிகாரி, நிறுவனத்தின் உச்ச நிர்வாகி, நிறுவனத்தின் மூலோபாய நோக்கங்கள் மற்றும் கொள்கைகள் மற்றும் நிறுவனத்தின் அன்றாட நடவடிக்கைகளை விரிவான ஆபத்து அளவுருக்களுக்கு ஏற்ப விரிவான திட்டமிடல் மற்றும் செயல்படுத்தும் அதிகாரத்துடன் வாரியத்தால் வழங்கப்படுகிறார். தலைமை நிர்வாக அதிகாரியின் பங்கு நிறுவனத்தின் கூட்டக நிறுவன நிர்வாகம் சாசனத்தில் விரிவாக உள்ளது. பக்கம் 43 இல் தலைவர் மற்றும் தலைமை நிர்வாக அதிகாரியைப் பார்க்கவும்.	✓
G	வாரியம் நியமிக்கப்பட்ட குழுக்கள்	
8 (1)	வாரியக் குழுக்கள், அதன் செயல்பாடுகள் மற்றும் அறிக்கையிடல் ஆகியவற்றை நிறுவுதல் வாரிய தணிக்கைக் குழு, ஒருங்கிணைந்த இடர் மேலாண்மைக் குழு, ஊதியம் மற்றும் நியமனக் குழு மற்றும் தொடர்புடைய கட்சி பரிவர்த்தனைகள் மறுஆய்வுக் குழு ஆகியவை பொருந்தக்கூடிய விதிகள் மற்றும் ஒழுங்குமுறைகளுக்கு இணங்க அமைக்கப்பட்ட கட்டாய துணைக்குழுக்கள். ஒவ்வொரு குழுவிலும் ஒரு செயலாளர் இருக்கிறார், அது அதன் கூட்டங்களை ஒழுங்குபடுத்துகிறது, நிமிடங்கள், பதிவுகளை பராமரிக்கிறது மற்றும் அந்தந்த குழுக்களின் தலைவர்களின் மேற்பார்வையின் கீழ் பிற செயலக செயல்பாடுகளை செய்கிறது. கீழே உள்ள குழு குழு அறிக்கைகளைப் பார்க்கவும். 202 மற்றும் 203 பக்கங்களில் வாரிய தணிக்கை குழு அறிக்கை பக்கம் 204 இல் ஊதியம் மற்றும் நியமனக் குழு அறிக்கை பக்கம் 205 இல் தொடர்புடைய கட்சி பரிவர்த்தனை மறுஆய்வுக் குழு அறிக்கை 206 முதல் 208 பக்கங்களில் ஒருங்கிணைந்த இடர் மேலாண்மை குழு அறிக்கை	✓
8 (2)	தணிக்கை குழு	
(a)	தணிக்கைக் குழுவின் தலைவர் நிர்வாகமற்ற சுயாதீன இயக்குநரான திரு ஜே பி அமரதுங்கா வாரிய தணிக்கைக் குழுவின் தலைவராக பணியாற்றுகிறார்.	✓
(b)	தணிக்கைக் குழுவின் கலவை வாரிய தணிக்கைக் குழுவின் மூன்று உறுப்பினர்களும் நிர்வாகமற்ற இயக்குநர்கள்.	✓

இணக்க அறிக்கைகள்

கூட்டக நிறுவன ஆளுகை - இணைப்புகள்

விதி எண்.	கொள்கை மற்றும் இணக்கம்	இணக்க நிலை
(c)	<p>தணிக்கைக் குழுவின் செயல்பாடுகள்</p> <p>வாரிய தணிக்கைக் குழு தனது கூட்டங்களில் 2018/19 நிதியாண்டுக்கு நிறுவனத்தின் வெளிப்புற தணிக்கையாளர்களாக மெஸ்ஸர்கள் எர்ன்ஸ்ட் ரூ யங், பட்டய கணக்காளர்கள் மீண்டும் நியமிக்கப்பட வேண்டும் என்று பரிந்துரைத்துள்ளது; அவ்வப்போது தணிக்கையாளர்களுக்கு வழங்கப்பட்ட மத்திய வங்கி வழிகாட்டுதல்களை செயல்படுத்துதல்; தொடர்புடைய கணக்கியல் கொள்கைகள் மற்றும் தரங்களின் பயன்பாடு; மற்றும் 2018/19 நிதியாண்டிற்கான குழு தணிக்கை கட்டணம். 2018/19 ஆம் ஆண்டில் தணிக்கையாளரின் ராஜினாமா அல்லது பதவி நீக்கம் எதுவும் நடைபெறவில்லை.</p> <p>2018/19 நிதியாண்டில் நியமிக்கப்பட்ட தற்போதைய தணிக்கை கூட்டாளரின் நிச்சயதார்த்த காலம் ஐந்து ஆண்டுகளுக்கு மேல் இல்லை.</p>	✓
(d)	<p>வெளிப்புற கணக்காய்வாளரின் சுதந்திரம் மற்றும் குறிக்கோள் மற்றும் தணிக்கை செயல்முறைகளின் செயல்திறனை மதிப்பாய்வு செய்து கண்காணித்தல்</p> <p>வாரிய தணிக்கைக் குழு வெளிப்புற தணிக்கையாளரின் சுதந்திரம், குறிக்கோள் மற்றும் தணிக்கைச் செயல்பாட்டின் செயல்திறனைக் கண்காணித்து மதிப்பாய்வு செய்கிறது, இது சம்பந்தப்பட்ட தொழில்முறை மற்றும் ஒழுங்குமுறை தேவைகளை கணக்கில் எடுத்துக்கொள்கிறது.</p> <p>2018/19 ஆம் ஆண்டிற்கான நிறுவனத்தின் வெளிப்புற கணக்காய்வாளர், பட்டய கணக்காளர்கள் மெஸ்ஸர்கள் எர்ன்ஸ்ட் ரூ யங், தங்களின் சுதந்திரம் குறித்த அறிவிப்பை வாரிய தணிக்கைக் குழுவிற்கு தொடர்புடைய விதிகளின் அடிப்படையில் வழங்கியுள்ளனர்.</p>	✓
(e)	<p>வெளிப்புற தணிக்கையாளரால் தணிக்கை செய்யாத சேவைகளை வழங்குதல்</p> <p>இயக்குநர்கள் குழுவின் ஒப்புதலுடன் வாரிய தணிக்கைக் குழு, தணிக்கையாளரின் சுதந்திரம் மற்றும் குறிக்கோளைப் பாதுகாக்க தணிக்கை அல்லாத சேவைகளை வழங்க வெளிப்புற தணிக்கையாளரை ஈடுபடுத்துவதற்கான கொள்கையை உருவாக்கி செயல்படுத்தியுள்ளது.</p>	✓
(f)	<p>தணிக்கையின் நோக்கத்தை தீர்மானித்தல்</p> <p>வாரிய தணிக்கைக் குழு மதிப்பாய்வு செய்யப்பட்ட ஆண்டில் வெளி தணிக்கையாளர்கள் மெஸ்ஸர்கள் எர்ன்ஸ்ட் ரூ யங், பட்டய கணக்காளர்களைச் சந்தித்து அவர்களின் தணிக்கைத் திட்டம், இயல்பு மற்றும் வருடாந்திர தணிக்கை தொடங்குவதற்கு முன்பு தணிக்கையின் நோக்கம் குறித்து விவாதித்தது.</p>	✓
(g)	<p>தணிக்கைக் குழுவால் நிறுவனத்தின் நிதித் தகவல்களை மதிப்பாய்வு செய்தல்</p> <p>நிறுவனத்தின் நிதிநிலை அறிக்கைகள் மற்றும் பிற நிதி வெளிப்பாடுகளின் ஒருமைப்பாட்டைக் கண்காணிப்பதற்காக வாரிய தணிக்கைக் குழு அவ்வப்போது நிறுவனத்தின் நிதித் தகவல்களை மதிப்பாய்வு செய்கிறது.</p> <p>குழுவின் தணிக்கை மற்றும் காலாண்டு நிதிநிலை அறிக்கைகளை வாரியத்தின் ஒப்புதலுக்காக சமர்ப்பிக்கும் முன் குழு மதிப்பாய்வு செய்துள்ளது.</p>	✓
(h)	<p>வெளிப்புற தணிக்கையாளருடன் இடைக்கால மற்றும் இறுதி தணிக்கைகளிலிருந்து எழும் சிக்கல்கள், சிக்கல்கள் மற்றும் இட ஒதுக்கீடு பற்றிய விவாதம்</p> <p>மதிப்பாய்வு செய்யப்பட்ட ஆண்டில், வாரிய தணிக்கைக் குழு அத்தகைய நோக்கத்திற்காக முக்கிய நிர்வாக பணியாளர்கள் இல்லாமல் வெளிப்புற தணிக்கையாளர்களை சந்தித்தது.</p>	✓
(i)	<p>வெளிப்புற தணிக்கையாளர்களின் மேலாண்மை கடிதம் மற்றும் நிர்வாகத்தின் பதிலை மதிப்பாய்வு செய்யதல்</p> <p>ஆண்டின் போது, வாரிய தணிக்கைக் குழு 2017/18 ஆம் ஆண்டிற்கான வெளிப்புற தணிக்கையாளர்களின் மேலாண்மை கடிதம் மற்றும் நிர்வாகத்தின் பதில்களை மதிப்பாய்வு செய்தது.</p>	✓
(j)	<p>உள் தணிக்கை செயல்பாட்டின் மதிப்பாய்வு</p> <p>ஒட்டுமொத்த இடர் மதிப்பீடு மற்றும் முந்தைய ஆண்டில் மேற்கொள்ளப்பட்ட குறிப்பிடத்தக்க தணிக்கை அவதானிப்புகள் ஆகியவற்றின் அடிப்படையில் தயாரிக்கப்பட்ட உள் தணிக்கைத் துறை முன்வைத்த 2018/19 நிதியாண்டிற்கான உள் தணிக்கைத் திட்டத்தை வாரிய தணிக்கைக் குழு மதிப்பாய்வு செய்து ஒப்புதல் அளித்துள்ளது. இந்தத் திட்டத்தில் உள் தணிக்கைத் துறையின் நோக்கம், செயல்பாடுகள் மற்றும் வளங்களும் அடங்கும்.</p> <p>ஆண்டின் போது மேற்கொள்ளப்பட்ட உள் தணிக்கைகளின் கண்டுபிடிப்புகள் மற்றும் நிறுவனத்தின் உள் கட்டுப்பாடுகள் மற்றும் இணக்கங்களின் உள் தணிக்கைத் துறையின் மதிப்பீடு ஆகியவை குழுவால் மதிப்பாய்வு செய்யப்பட்டன.</p> <p>2018/19 ஆம் ஆண்டில், குழு மொத்த உள் தணிக்கைத் துறையின் செயல்திறனையும், உள் தணிக்கைத் தலைவர் மற்றும் உள் தணிக்கைத் துறையின் மூத்த உறுப்பினர்களின் செயல்திறனையும் மதிப்பீடு செய்தது.</p>	✓
(k)	<p>உள் விசாரணைகள் மற்றும் நிர்வாகத்தின் பதிலின் முக்கிய கண்டுபிடிப்புகள்</p> <p>உள் தணிக்கைத் திணைக்களம் சமர்ப்பித்த அறிக்கைகளின் அடிப்படையில், வாரிய தணிக்கைக் குழு முக்கிய தணிக்கை கண்டுபிடிப்புகள் மற்றும் நிர்வாகத்தின் பதில்களை மதிப்பாய்வு செய்து கருதுகிறது.</p>	✓
(l)	<p>தணிக்கை குழு கூட்டங்களில் பங்கேற்பாளர்கள்</p> <p>வாரிய தணிக்கைக் குழு எந்த நிர்வாக இயக்குநர்களையும் கொண்டிருக்கவில்லை என்றாலும், குழு மதிப்பாய்வு செய்யப்பட்ட ஆண்டில் வெளி தணிக்கையாளர்களை சந்தித்தது.</p>	✓

கூட்டக நிறுவன ஆளுகை - இணைப்புகள்

இணக்க அறிக்கைகள்

விதி எண்.	கொள்கை மற்றும் இணக்கம்	இணக்க நிலை
(m)	<p>தணிக்கைக் குழுவின் அதிகாரம் மற்றும் வளங்கள்</p> <p>வாரியம் தணிக்கைக் குழுவின் குறிப்பு விதிமுறைகளுக்கு ஒப்புதல் அளித்தது, எந்தவொரு விஷயத்தையும் அதன் எல்லைக்குள் விசாரிக்கவும், தேவையான நடவடிக்கைகளை எடுக்கவும் குழுவிற்கு வெளிப்படையான அதிகாரம் உள்ளது.</p>	✓
(n)	<p>தணிக்கைக் குழுவின் கூட்டங்கள்</p> <p>வாரிய தணிக்கைக் குழு மதிப்பாய்வு செய்யப்பட்ட நிதியாண்டில் பத்து முறை கூடியது</p>	✓
(o)	<p>ஆண்டு அறிக்கையில் வெளிப்படுத்தல்</p> <p>வாரிய தணிக்கை குழு அறிக்கை விவரங்கள்:</p> <ul style="list-style-type: none"> • வாரியம் தணிக்கைக் குழுவின் செயல்பாடுகள் 2018/19 • ஆண்டு நடைபெற்ற வாரிய தணிக்கைக் குழு கூட்டங்களின் எண்ணிக்கை • குழுவின் கூட்டங்களில் உறுப்பினர்களின் வருகை <p>பக்கங்கள் 202 மற்றும் 203 இல் வாரிய தணிக்கை குழு அறிக்கையைப் பார்க்கவும்.</p>	✓
(p)	<p>கூட்டங்களின் குறிப்புகளின் பதிவு மற்றும் பராமரிப்பு</p> <p>குறிப்பு விதிமுறைகளுக்கு இணங்க, உள் தணிக்கைத் தலைவர் வாரிய தணிக்கைக் குழுவின் செயலாளராக செயல்படுகிறார் மற்றும் அனைத்து குழு கூட்டங்களின் குறிப்புகளையும் போதுமான விரிவாக பராமரிக்கிறார்.</p>	✓
(q)	<p>விசில் வீசும் கொள்கை மற்றும் வெளிப்புற தணிக்கையாளர்களுடனான உறவு</p> <p>வாரியம் தணிக்கைக் குழுவிற்கு ஊழியர்களுக்கு, நம்பிக்கையுடன், சட்டங்கள், விதிகள், ஒழுங்குமுறைகள் அல்லது நெறிமுறையற்ற நடத்தை மீறல்களைப் புகாரளிக்க ஒரு விசில்-ஊதுகுழல் பாதுகாப்புக் கொள்கையை வாரியம் ஏற்றுக்கொண்டது. விசில்-பிளோவர் சேனல் வழியாக அனுப்பப்படும் தகவல்கள் கவனமாக சரிபார்க்கப்பட்டு, பொருத்தமான நடவடிக்கைகள் கமிட்டியால் எடுக்கப்படுகின்றன. மீறல்களைப் புகாரளிப்பவர்களின் இரகசியத்தன்மை பராமரிக்கப்படுகிறது, மேலும் அவை எந்தவொரு பாரபட்சமான நடவடிக்கைக்கும் உட்படுத்தப்படுவதில்லை. அனைத்து ஊழியர்களின் தகவலுக்காக நிறுவனத்தின் இன்ட்ராநெட்டில் மூன்று மொழிகளிலும் கொள்கை வெளியிடப்பட்டுள்ளது.</p>	✓
8 (3)	<p>ஒருங்கிணைந்த இடர் மேலாண்மை குழு</p>	
(a)	<p>ஒருங்கிணைந்த இடர் மேலாண்மைக் குழுவின் கலவை</p> <p>ஒருங்கிணைந்த இடர் மேலாண்மை குழுவில் மூன்று நிர்வாக இயக்குநர்கள், தலைமை நிர்வாக அதிகாரி/பொது மேலாளர், இரண்டு மூத்த துணை பொது மேலாளர்கள் - செயல்பாடுகள் மற்றும் துணை பொது மேலாளர்கள் - இடர் மற்றும் கட்டுப்பாடு ஆகியவை அடங்கும்.</p> <p>உள் தணிக்கைத் தலைவர், துணை நிறுவனங்களின் முக்கிய இடர் உரிமையாளர்கள் மற்றும் இணக்க அதிகாரி ஆகியோர் அழைப்பின் பேரில் ஒருங்கிணைந்த இடர் மேலாண்மை குழு கூட்டங்களில் கலந்து கொண்டனர்.</p>	✓
(b)	<p>இடர் அளவீடல்</p> <p>ஒருங்கிணைந்த இடர் மேலாண்மைக் குழு அனைத்து அபாயங்களையும் மதிப்பிடுகிறது, அதாவது, நிறுவனம் மற்றும் துணை நிறுவனங்களுக்கு நிறுவப்பட்ட பொருத்தமான இடர் குறிகாட்டிகள் மூலம் கடன், சந்தை, பணப்புழக்கம், செயல்பாட்டு மற்றும் மூலோபாய அபாயங்கள். இடர் மதிப்பீடு ஒரு நிறுவனத்தின் அடிப்படையில் மற்றும் குழு அடிப்படையில் சாத்தியமான இடங்களில் மேற்கொள்ளப்படுகிறது.</p> <p>ஒருங்கிணைந்த இடர் மேலாண்மைக் குழு நிறுவனம் மற்றும் அதன் துணை நிறுவனங்களின் வணிக நடவடிக்கைகளைத் தொடங்கிய ஆபத்து டாஷ் போர்டு அறிக்கைகளை மதிப்பாய்வு செய்கிறது மற்றும் குறிப்பிட்ட அபாயங்களின் எதிர்மறையான விளைவுகளைத் தணிக்க உடனடி திருத்த நடவடிக்கை (களை) எடுக்கிறது, அத்தகைய அபாயங்கள் நிறுவப்பட்ட இடர் சகிப்புத்தன்மை அளவை விட அதிகமாக இருந்தால்.</p>	✓
(c)	<p>அனைத்து நிர்வாக நிலை குழுக்களின் போதுமான மற்றும் செயல்திறனை மதிப்பாய்வு செய்யவும்</p> <p>ஒருங்கிணைந்த சொத்து மேலாண்மைக் குழுவால் நிறுவப்பட்ட இடர் சகிப்புத்தன்மை நிலைகள் (இடர் வரம்புகள்) அடிப்படையில் பணப்புழக்க ஆபத்து மற்றும் சந்தை அபாயத்தை நிறுவனத்தின் சொத்துக்கள் மற்றும் பொறுப்புகள் குழு மதிப்பாய்வு செய்து கண்காணிக்கிறது. குறிப்பு விதிமுறைகளில் குறிப்பிடப்பட்டுள்ள அதன் நோக்கத்திற்கு எதிராக சொத்துக்கள் மற்றும் பொறுப்புக் குழுவின் செயல்திறனின் செயல்திறனை குழு வருடாந்திர மதிப்பீடு செய்கிறது.</p> <p>ஆபத்து மற்றும் வசதியின் அளவு ஆகியவற்றின் அடிப்படையில் வாடிக்கையாளர் விண்ணப்பங்களை மதிப்பீடு செய்ய நிறுவனம் பரிந்துரைக்கப்பட்ட கடன் ஒப்புதல் வரம்புகளுடன் கடன் அதிகார நிலைகளை நிறுவுகிறது. கிளை கடன் குழுவின் வரம்பை மீறும் கடன் ஒப்புதல்கள் தலைமை அலுவலகத்திற்கு பரிசீலனைக்கு அனுப்பப்படுகின்றன. கூட்டக நிறுவன நிர்வாகம் அறிக்கையில் குறிப்பிடப்பட்டுள்ளபடி, கிளைக் குழு வாடிக்கையாளர் கடன் தகுதியை மதிப்பிடுவதற்கு முன் மதிப்பீடு செய்கிறது.</p> <p>206 முதல் 208 பக்கங்களில் ஒருங்கிணைந்த இடர் மேலாண்மை குழு அறிக்கையைப் பார்க்கவும்.</p>	✓

இணக்க அறிக்கைகள்

கூட்டக நிறுவன ஆளுகை - இணைப்புகள்

விதி எண்.	கொள்கை மற்றும் இணக்கம்	இணக்க நிலை
(d)	<p>குழுவால் தீர்மானிக்கப்பட்ட விவேகமான நிலைகளை மீறும் அபாயங்களின் விளைவைக் குறைப்பதற்கான சரியான நடவடிக்கை</p> <p>ஒருங்கிணைந்த இடர் மேலாண்மைக் குழு ஆபத்து சகிப்புத்தன்மை நிலைகளை நிர்ணயித்துள்ளது மற்றும் நிறுவனத்தின் இடர் சுயவிவரத்தில் உள்ள ஒவ்வொரு இடர் வகைகளும் அவற்றின் கூட்டங்களில் அந்தக் குழுவால் அந்த ஆபத்து சகிப்புத்தன்மை நிலைகளுக்கு எதிராக மதிப்பாய்வு செய்யப்பட்டுள்ளன. கமிட்டி தேவையான திசையை வழங்கியுள்ளது, அங்கு ஆபத்து நிலைகள் நிறுவப்பட்ட இடர் வரம்புகளுக்கு அப்பால் சென்றுவிட்டன என்பதைக் கண்டறிந்தது.</p>	✓
(e)	<p>கூட்டங்களின் அதிர்வெண்</p> <p>ஒருங்கிணைந்த இடர் மேலாண்மை குழு 2018:19 நிதியாண்டில் நான்கு முறை கூடியது.</p>	✓
(f)	<p>குறிப்பிட்ட அபாயங்களைக் கண்டறிந்து உடனடியாக சரியான நடவடிக்கை எடுக்கத் தவறியதற்காக அதிகாரிகளுக்கு எதிரான நடவடிக்கை</p> <p>ஒருங்கிணைந்த இடர் மேலாண்மைக் குழு மற்றும் சொத்துக்கள் மற்றும் பொறுப்புக் குழு ஆகியவற்றால் அபாயங்கள் கூட்டாக அடையாளம் காணப்படுகின்றன, மேலும் இதுபோன்ற முடிவுகள் கூட்டாக எடுக்கப்படுகின்றன.</p>	✓
(g)	<p>இடர் மதிப்பீட்டு அறிக்கையை வாரியத்திற்கு சமர்ப்பித்தல்</p> <p>ஒருங்கிணைந்த இடர் மேலாண்மைக் குழு கூட்டத்தைத் தொடர்ந்து உடனடியாக வாரியக் கூட்டத்தில் இடர் மதிப்பீட்டு அறிக்கைகள் ஒருங்கிணைந்த இடர் மேலாண்மைக் குழுவால் சமர்ப்பிக்கப்படுகின்றன.</p>	✓
(h)	<p>இணக்க செயல்பாட்டை நிறுவுதல்</p> <p>சட்டங்கள், ஒழுங்குமுறைகள் மற்றும் ஒழுங்குமுறை வழிகாட்டுதல்களுடன் நிறுவனத்தின் இணக்கத்தை மதிப்பிடுவதற்கு குழு ஒரு இணக்க செயல்பாட்டை நிறுவிியுள்ளது.</p> <p>இணக்கச் செயல்பாட்டை மூத்த நிர்வாக கேடரில் உள்ள ஒரு வழக்கறிஞர் தலைமை தாங்குகிறார், அவர் சட்டங்கள், ஒழுங்குமுறைகள், திசைகள், விதிகள், ஒழுங்குமுறை வழிகாட்டுதல்கள் மற்றும் உள் கட்டுப்பாடுகள் ஆகியவற்றுடன் நிறுவனத்தின் இணக்கம் குறித்து ஒருங்கிணைந்த இடர் மேலாண்மைக் குழுவுக்கு நேரடியாக அறிக்கை அளித்தார்.</p> <p>பக்கங்கள் 35 மற்றும் 36 இல் இணக்க நிர்வாகத்தைப் பார்க்கவும்.</p>	✓
H	<p>தொடர்புடைய கட்சி பரிவர்த்தனைகள்</p>	
9 (2)	<p>வட்டி மோதலைத் தவிர்த்தல்</p> <p>நிறுவனம் ஒரு தொடர்புடைய கட்சி பரிவர்த்தனைக் கொள்கையை வைத்திருக்கிறது, இதன் மூலம் "தொடர்புடைய கட்சிகள்" என்று கருதப்படும் நபர்களின் வகைகள் அடையாளம் காணப்படுகின்றன.</p> <p>நிறுவனத்தின் வணிக நடத்தை மற்றும் நெறிமுறைகள் வாரியத்தின் ஒவ்வொரு உறுப்பினரும் தனிப்பட்ட உறவுகள், வெளி சங்கங்கள் மற்றும் பொருள் விஷயங்களில் ஆர்வம் ஆகியவற்றிலிருந்து எழும் ஆர்வங்களின் சாத்தியமான அல்லது உண்மையான மோதலைக் கொண்டிருக்கிறாரா என்பதை தீர்மானிக்க வேண்டும். அவரது சுயாதீன தீர்ப்பு, அத்தகைய சாத்தியமான அல்லது உண்மையான நலன்களின் மோதல்களைக் கொண்ட இயக்குநர்கள் அதை அவர்/அவள் அறிந்தவுடன் உடனடியாக அதை இயக்குநர் குழுவிற்கு வெளியிட வேண்டும் என்றும் கோட்கோருகிறது.</p> <p>தொடர்புடைய கட்சி பரிவர்த்தனைகள் மறுஆய்வுக் குழு 205 ஆம் பக்கத்தில் பரிந்துரைக்கக்கூடிய தொடர்புடைய கட்சி பரிவர்த்தனைகளின் திறமையான மேலாண்மை மற்றும் மேற்பார்வையை மேலும் பலப்படுத்துகிறது.</p>	✓
9 (3)	<p>திசையில் அடங்கும் தொடர்புடைய கட்சி பரிவர்த்தனைகள்</p> <p>நிறுவனத்தின் தொடர்புடைய கட்சி பரிவர்த்தனைக் கொள்கை, தொடர்புடைய தரப்பினருடனான அனைத்து பரிமாற்றங்களையும் அவற்றின் இயல்பு மற்றும் மதிப்பைப் பொருட்படுத்தாமல் உள்ளடக்கியது.</p>	✓
9 (4)	<p>அத்தகைய கட்சிக்கு "மிகவும் சாதகமான சிகிச்சையை" வழங்கும் வகையில் தொடர்புடைய கட்சியுடன் பரிவர்த்தனைகளில் ஈடுபடுவதைத் தடைசெய்தல்.</p> <p>இந்த விதியில் வரையறுக்கப்பட்டுள்ளபடி, அத்தகைய கட்சிகளுக்கு "மிகவும் சாதகமான சிகிச்சையை" வழங்கும் வகையில், தொடர்புடைய கட்சிகளுடன் பரிவர்த்தனைகளில் நிறுவனம் ஈடுபடவில்லை என்பதை உறுதி செய்வதற்கான நடைமுறைக்கு வாரியம் ஒப்புதல் அளித்த தொடர்புடைய கட்சி பரிவர்த்தனைக் கொள்கை வழங்குகிறது.</p> <p>இது தற்போதுள்ள ஆன்லைன் தடுப்பு முறையால் மேலும் துணைபுரிகிறது, இது தொடர்புடைய கட்சி பரிவர்த்தனைகளை கண்காணிக்கவும் அறிக்கையிடவும் மற்றும் நிறுவனத்தின் நெட்வொர்க் முழுவதும் தரவை மீட்டெடுக்கவும் நிறுவனத்திற்கு உதவுகிறது.</p>	✓

கூட்டக நிறுவன ஆளுகை - இணைப்புகள்

இணக்க அறிக்கைகள்

விதி எண்.	கொள்கை மற்றும் இணக்கம்	இணக்க நிலை
1	வெளிப்பாடுகள்	
10 (1)	நிதி அறிக்கைகளின் வெளிப்பாடு ஒழுங்குமுறை மற்றும் மேற்பார்வை அதிகாரிகள் மற்றும் பொருந்தக்கூடிய கணக்கியல் தரநிலைகளால் பரிந்துரைக்கப்பட்ட வடிவங்களின்படி 2018/19 ஆம் ஆண்டிற்கான நிறுவனத்தின் வருடாந்திர தணிக்கை செய்யப்பட்ட நிதிநிலை அறிக்கைகள் மற்றும் அவ்வப்போது நிதிநிலை அறிக்கைகள் தயாரிக்கப்பட்டு வெளியிடப்படுவதை வாரியம் உறுதி செய்தது. மேலே உள்ள விதி 10 (1) (அ) இல் குறிப்பிடப்பட்டுள்ள நிதிநிலை அறிக்கைகள் சிங்கள, தமிழ் மற்றும் ஆங்கில மொழிகளில் சுருக்கப்பட்ட வடிவத்தில் வெளியிடப்படுவதை வாரியம் உறுதி செய்தது.	✓
10 (2)	வருடாந்திர அறிக்கையில் பொருத்தமான வெளிப்பாட்டை உறுதி செய்வதற்கான வாரியத்தின் பொறுப்பு	✓
(a)	குறிப்பிட்ட வெளிப்பாடுகளை உள்ளடக்கிய, பொருந்தக்கூடிய கணக்கியல் தரநிலைகள் மற்றும் ஒழுங்குமுறை தேவைகளுக்கு ஏற்ப வருடாந்திர தணிக்கை செய்யப்பட்ட நிதிநிலை அறிக்கைகள் தயாரிக்கப்பட்டுள்ளன என்பதற்கான அறிக்கை. பக்கம் 213 இல் உள்ள நிதி அறிக்கையிலுக்கான இயக்குநர்களின் பொறுப்பு மற்றும் சுயாதீன தணிக்கையாளர்களின் அறிக்கையில் 217 முதல் பக்கங்களில் உள்ள குறிப்பிட்ட வெளிப்பாடுகள் உட்பட, பொருந்தக்கூடிய கணக்கியல் தரநிலைகள் மற்றும் ஒழுங்குமுறை தேவைகளுக்கு ஏற்ப வருடாந்திர தணிக்கை செய்யப்பட்ட நிதிநிலை அறிக்கைகளை வாரியம் உறுதிப்படுத்துகிறது. இந்த அறிக்கையின் 219.	✓
(b)	நிறுவனத்தின் உள் கட்டுப்பாட்டு அமைப்புகள் குறித்த அறிக்கை நிதி அறிக்கையிலுக்கான நிறுவனத்தின் உள் கட்டுப்பாட்டு பொறிமுறையின் செயல்திறனைப் பற்றிய வாரியத்தின் அறிக்கை இந்த அறிக்கையின் 215 ஆம் பக்கத்தில் நிதி அறிக்கையிலுக்கான உள் கட்டுப்பாட்டு குறித்த இயக்குநர்களின் அறிக்கையில் உள்ளது.	✓
(c)	உள் கட்டுப்பாட்டு பொறிமுறையின் செயல்திறனைப் பற்றிய வெளிப்புற கணக்காய்வாளரின் சான்றிதழ் நிதி அறிக்கையிலுக்கான உள் கட்டுப்பாட்டு குறித்த வெளிப்புற தணிக்கையாளர்களிடமிருந்து வாரியம் உத்தரவாத அறிக்கையைப் பெற்றுள்ளது, அதையும் இந்த அறிக்கையின் 215 ஆம் பக்கத்தில் காணலாம்.	✓
(d)	நிறுவனங்களுடனான பெயர்கள், பரிவர்த்தனைகள் உள்ளிட்ட இயக்குநர்களின் விவரங்கள் இயக்குநர்களின் விவரங்களை இந்த அறிக்கையின் 26 முதல் 28 பக்கங்களில் காணலாம், அதே நேரத்தில் நிறுவனத்துடனான அவர்கள் பரிவர்த்தனைகளின் விவரங்கள் குறிப்பு 58 இன் கீழ் 340 முதல் 344 பக்கங்களில் உள்ள நிதிநிலை அறிக்கைகளுக்கு வெளியிடப்படுகின்றன.	✓
(e)	நிறுவனம் இயக்குநர்களுக்கு மொத்தமாக செலுத்தும் கட்டணம்/ஊதியம் இயக்குநர்கள் குழுவிற்கு வழங்கப்படும் ஊதியத்தின் விவரங்கள் 340 முதல் 344 பக்கங்களில் உள்ள நிதிநிலை அறிக்கைகளுக்கு குறிப்பு 58 இன் கீழ் வெளியிடப்படுகின்றன.	✓
(f)	நிறுவனத்தின் மூலதன நிதிகளின் சதவீதமாக தொடர்புடைய நிலுவையில் உள்ள ஒவ்வொரு தரப்பினருக்கும் நிகர விடுதி சம்பந்தப்பட்ட கட்சிகளின் ஒவ்வொரு வகையிலும் மொத்த நிகர விடுதி பற்றிய விவரங்கள் மற்றும் நிறுவனத்தின் மூலதன நிதிகளின் சதவீதமாக தொடர்புடைய ஒவ்வொரு தரப்பினருக்கும் நிலுவையில் உள்ள நிகர விடுதி விவரங்கள் குறிப்பு 58 இன் கீழ் நிதி அறிக்கைகளுக்கு 340 முதல் 344 பக்கங்களில் உள்ள நிதி அறிக்கைகளுக்கு வெளிப்படுத்தப்பட்டுள்ளன.	✓
(g)	செலுத்தப்பட்ட ஊதியத்தின் மொத்த மதிப்பு மற்றும் முக்கிய மேலாண்மை பணியாளர்களுடனான பரிவர்த்தனைகள் நிறுவனம் அதன் முக்கிய நிர்வாக பணியாளர்களுக்கு செலுத்திய ஊதியத்தின் மொத்த மதிப்புகள் மற்றும் 2018/19 நிதியாண்டில் அதன் முக்கிய நிர்வாக பணியாளர்களுடன் நிறுவனத்தின் பரிவர்த்தனைகளின் மொத்த மதிப்புகள் பற்றிய விவரங்கள் போதுமான அளவில் வெளிப்படுத்தப்பட்டுள்ளன.	✓
(h)	இணக்க சான்றிதழ் 2018-19 ஆம் ஆண்டில் விவேகமான தேவைகள், ஒழுங்குமுறைகள், சட்டங்கள் மற்றும் உள் கட்டுப்பாடுகள் ஆகியவற்றுடன் நிறுவனத்தின் இணக்கம் குறித்த விவரங்கள் நிறுவனத்தின் விவகாரங்கள் குறித்த இயக்குநர்கள் குழுவின் ஆண்டு அறிக்கையில் 54 முதல் 59 பக்கங்கள் மற்றும் கூட்டக நிறுவன நிர்வாகம் ஆகியவற்றில் விரிவாக விளக்கப்பட்டுள்ளன. இந்த அறிக்கையின் 37 முதல் 53 பக்கங்களில் அறிக்கை. இந்த அறிக்கையில் வெளிப்படுத்தப்பட்ட அளவையும், மேலே குறிப்பிட்டுள்ள நிறுவனத்தின் விவகாரங்கள் குறித்த இயக்குநர்களின் அறிக்கையையும் தவிர, 2018/19 காலப்பகுதியில் நிறுவனத்தை பாதிக்கும் விவேகமான தேவைகள், ஒழுங்குமுறைகள், சட்டங்கள் மற்றும் உள் கட்டுப்பாடுகளுக்கு எந்தவிதமான இணக்கமும் இல்லை.	✓

இணக்க அறிக்கைகள்

கூட்டக நிறுவன ஆளுகை - இணைப்புகள்

வீதி எண்.	கொள்கை மற்றும் இணக்கம்	இணக்க நிலை
(i)	<p>கொள்கை மற்றும் இணக்கம்</p> <p>இணக்கமில்லா அறிக்கை நிறுவனத்தின் இடர் மேலாண்மை அமைப்பில் ஏற்படும் குறைபாடுகள் அல்லது நிதி வணிகச் சட்டம் மற்றும் அதற்கான விதிகள் மற்றும் வழிமுறைகளுக்கு இணங்காதது குறித்து மேற்பார்வை கவலைகள் எதுவும் இல்லை, அவை நாணய வாரியத்தால் பொதுமக்களுக்கு வெளிப்படுத்தப்பட வேண்டும்.</p>	✓
(j)	<p>இணக்கத்தின் வெளிப்புற கணக்காய்வாளர்கள் சான்றிதழ்</p> <p>இணக்கத்தின் வெளிப்புற கணக்காய்வாளர்கள் சான்றிதழ் பெருநிறுவன ஆளுகை திசைகளின் இணக்கத் தேவையைப் பூர்த்தி செய்வதற்காக இலங்கையின் பட்டய கணக்காளர் நிறுவனம் (எஸ்.எல்.எஸ்.ஆர்.எஸ். 4,750) வழங்கிய தொடர்புடைய சேவை 4,750 தொடர்பான இலங்கை தரநிலைகளில் வெளி தணிக்கையாளர்கள் செய்துள்ளனர். வாரியத்திற்கு உரையாற்றிய அவர்களின் அறிக்கையில் வழங்கப்பட்ட அவர்களின் கண்டுபிடிப்புகள் மேலே வெளிப்படுத்தப்பட்ட விஷயங்களுடன் ஒத்துப்போகின்றன, மேலும் வாரியத்தால் மேலே தெரிவிக்கப்பட்டவர்களுக்கு எந்தவிதமான பொருள் முரண்பாடுகளையும் அடையாளம் காணவில்லை. தணிக்கையாளர்களால் செய்யப்பட்ட பரிந்துரைகள் முன்னர் செய்ததைப் போல 2019/20 இல் செயல்படுத்தப்படும்.</p>	✓
11	<p>இடைக்கால ஏற்பாடுகள்</p> <p>இடைநிலை மற்றும் பிற விதிகள்</p>	✓

கணக்காய்வாளர் குழும அறிக்கை

இணக்க அறிக்கைகள்

→ கணக்காய்வாளர் குழுமத்தின் உள்ளடக்கம்

கணக்காய்வாளர் குழுமமானது (குழுமம்) பீபிள்ஸ் லீசிங் அன்ட் பிளான்ஸ் பீஎல்சி யின் இயக்குனர் சபையால் நியமிக்கப்படுவதுடன் நிறைவேற்று அதிகாரமற்ற இயக்குனர்கள் மூவரை கொண்டிருக்கும்.

2019 மார்ச் 31 ஆம் திகதி, நிதி ஆண்டு முடிவில் பின்வருவோர் கணக்காய்வாளர் இயக்குனர் சபையின் இயக்குனர்களாக பதவி வகிப்பர்:

திரு. ஜெஹான் பீ அமரதுங்க - தலைவர்
திரு. மைக்கல் பிரதீப் அமிர்தநாயகம்
திரு. முகமட் அனீஸ் முகமட் ரிஸ்வான்

திரு. ஜெஹான் பீ அமரதுங்க அவர்கள் நிறைவேற்று அதிகாரமற்ற இயக்குனர் என்பதுடன், இலங்கை பட்டயக்கணக்காளர் கல்விநிறுவனத்தின் உறுப்பினரும் (இங்கிலாந்து) பட்டய முகாமைக் கணக்காளர் நிறுவகத் திறன்புலமையர் ஆவார். அத்துடன், இலங்கை பட்டயக்கணக்காளர் கல்விநிறுவனத்தின் ஆட்சி மன்ற உறுப்பினருமாவார்.

அங்கத்தவர்கள் பற்றிய குறிப்புகள் 27, 28 ஆம் பக்கங்களில் தரப்பட்டுள்ளன.

உள்ளக கணக்காளர்களின் தலைவரான திரு. உதேஷ் குணவர்தன அவர்கள் கணக்காய்வாளர் இயக்குனர் சபையின் செயலாளராவார்.

→ குழுமத்தின் பட்டயம்

குழுமத்தின் குறிப்பு விதிமுறைகள் கணக்காய்வாளர் குழுமத்தின் பட்டயம் பற்றி தெளிவாக விபரிக்கின்றது.

இந்நடைமுறையானது புதிய அபிவிருத்தி மற்றும் தொடர்ந்து செல்வனவற்றை போதுமானளவு விபரிக்கப்பட்டுள்ளதை உறுதி செய்கின்றது. இயக்குனர் சபையின் பொறுப்பாளராக குழு அமைவதுடன், குழுமத்தின் செயற்பாடுகள் தொடர்பில் முறையாக அறிக்கையிட வேண்டும். நிதி அறிக்கையில், உள்ளக வெளிவாரி கணக்காய்வு, மற்றும் சட்ட நெறிமுறைகளுடனான இணக்கப்பாடு, மற்றும் கம்பனி நட்ட ஆபத்து முகாமைத்துவம் தொடர்பில் பொது மேற்பார்வை செய்யவும் இயக்குனர் சபைக்கு ஒத்துழைப்பு வழங்கவும் குழுமத்தின் தொழிற்பாட்டை அதிகரிக்க வேண்டும்.

→ குறிக்கோளும் வகிப்பாகும்

கீழ்வரும் விடயங்கள் தொடர்பில் குழுமம் கவனஞ் செலுத்த வேண்டும்.

- கம்பனி நிதி அறிக்கையின் ஒருநிலைப்படுத்தல், நிதி அறிக்கைக்குத் தேவையான இணக்கப்பாடு, கம்பனி சட்டத்தின் தகவல் தேவைப்பாடுகள் மற்றும் ஏனைய நிதி அறிக்கை நெறிமுறைகள்
- உள்ளக கட்டுப்பாட்டு பயனுறுதி மற்றும் கம்பனி நட்ட ஆபத்து முகாமைத்துவ தொழிற்பாடு
- எதிர்கால முன்னறிவிப்பல் தொடர்ந்து செல்லுமொன்றாக தொடர்வதற்கு கம்பனியின் சமகால செயற்றிறன்.
- கம்பனி வெளியக கணக்காய்வாளர்களின் சுதந்திரமும் ஆற்றுகையும்.
- கம்பனியின் உள்ளக கணக்காய்வு ஆற்றுகை
- கம்பனியின் இசைவுச் செற்பாட்டு ஆற்றுகையை உள்ளடக்கிய சட்ட மற்றும் நெறிமுறைத் தேவைகளுடன் கம்பனியின் இசைவுச் செயற்பாடு

→ அதிகாரம்

தொலைபேசி அழைப்புகளை உள்ளடக்கி எந்தவொரு விடயம் தொடர்பிலும் விசாரணை நடாத்துவதற்கும், கம்பனி கூட்டத்தில் எந்தவொரு ஊழியரையும் கேள்வி கேட்பதற்கும், முழுத் தகவல்களை பெற்றுக் கொள்வதற்கும், கம்பனியின் செலவில் வெளிவாரியான துறைசார் ஆலோசனைகளைப் பெற்றுக் கொள்வதற்குமான முழு அதிகாரம் குழுவுக்கு வழங்கப்பட்டுள்ளது.

→ கணக்காய்வாளர் குழுமக் கூட்டம்

மீள்பார்வையின் கீழ் ஒரு நிதி ஆண்டில் பத்துக் கூட்டங்கள் குழுமத்தால் ஏற்பாடு செய்யப்பட வேண்டும் என்பதுடன், குழும அங்கத்தவர்களின் வருகையானது பின்வருமாறு அமைய வேண்டும்:

அங்கத்தவர் பெயர்	ஏற்பாடு செய்யப்பட்ட கூட்டங்களின் எண்ணிக்கை	சமூகமளித்த கூட்டங்களின் எண்ணிக்கை
திரு. ஜெஹான் பீ அமரதுங்க	10	10
திரு. மைக்கல் பிரதீப் அமிர்தநாயகம்	10	10
திரு. முகமட் அனீஸ் முகமட் ரிஸ்வான்	10	10

குழுமத்தின் அழைப்பின் பேரில், கம்பனியின் எந்தவொரு அலுவலரும், வெளிவாரி கணக்காய்வாளர்களும் எந்தவொரு வெளிநபரும் கூட்டத்தில் முழுமையாக அல்லது பகுதியாக சமூகமளிக்க வேண்டும். கணக்காய்வாளர் குழுமக் கூட்டங்களின் நடவடிக்கைகள் போதியளவு தகவல்களுடன் பதியப்பட்டு இயக்குனர் சபையிடம் அறிக்கை செய்யப்படும்.

→ நடவடிக்கைச் சுருக்கம் நிதி அறிக்கையில்

இறுதி ஈவுத்தொகை

கலந்துரையாடலுக்காக தயாரிக்கப்பட்ட கம்பனி நிதிக் கூற்றுக்களின் ஒருமைப்பாட்டை மேற்பார்வை செய்யும் பொருட்டு, சபையிடம் சமர்ப்பிப்பதற்கு முன்னர் கம்பனி நிதிக் கூற்றுக்கள் கம்பனியால் மீள்பார்வை செய்யப்பட வேண்டும் என்பதுடன், முக்கியமான நிதி அறிக்கையில் முடிவுகளை உள்ளடக்கியிருக்க வேண்டும். நிதிக் கூற்றுக்களின் வெளிக்கூறுவுக்கு முன்னர் (i) பெரும் முடிவுப் பகுதிகள் (ii) கணக்கியல் கொள்கையில் ஏற்பட்ட மாற்றங்களும் நடைமுறைகளும் (iii) கணக்காய்வாளரிடமிருந்து எழுந்த முக்கியமான முடிவுகள் (iv) தொடர்ந்து செல்லும் அனுமானங்கள் (v) குறித்த கணக்கியல் நியமங்கள் மற்றும் ஏனைய சட்டத் தேவைகளின் இசைவுச் செயற்பாடுகளில் குழுமம் தனிக்கவனஞ் செலுத்த வேண்டும்.

இணக்க அறிக்கைகள்

கணக்காய்வாளர் குழும அறிக்கை

→ —உள்ளக கட்டுப்பாடுகள், நட்ட ஆபத்து முகாமைத்துவ தொழிற்பாடு, மற்றும் சமகால விடயங்கள்

இலங்கை கணக்காய்வு தரத்திற்கேற்ற வகையில் கம்பனியின் உள்ளக கட்டுப்பாடுகள் மற்றும் நட்ட ஆபத்து முகாமைத்துவ கட்டமைப்பு உள்ளதா என்பது பற்றி குழுமத்தால் மீள்பார்வை செய்யப்படும். எதிர்கால முன்னறிவிப்பு தொடர்பில் கம்பனியின் சமகால செயற்றிறன் பற்றியும் குழுமத்தால் மதிப்பீடு செய்யப்படும். குழுமத்தால் மீள்பார்வை செய்யப்பட்டு அனுமதியளிக்கப்பட்ட நிதி அறிக்கையிடல் மீதான உள்ளக கட்டுப்பாட்டு கட்டமைப்பு பற்றிய பணிப்பாளரின் கூற்று ஆண்டறிக்கையில் உள்ளடக்கப்பட வேண்டும்.

→ —வெளிவாரி கணக்காய்வாளர்

சிறந்த நடைமுறையின் பொருத்தமான தரங்களுக்கமைய வெளிவாரி கணக்காய்வாளரின் சுதந்திரமானது நடுநிலையானதுமான செயன்முறைகள் பற்றி குழுமத்தால் மேற்பார்வை செய்யப்படும். பணிப்பாளர் சபையின் அனுமதியுடன் கணக்காய்வாளரின் சுதந்திரத்தையும் நடுநிலைமையையும் பாதுகாப்பதற்கு கணக்காய்வல்லாத சேவைகளை வழங்குவதற்கு வெளிவாரி கணக்காய்வாளர்களின் பங்குபற்றல் தொடர்பில் குழுமத்தால் ஒரு கொள்கை அபிவிருத்தி செய்யப்பட்டு நடைமுறைப்படுகின்றது.

கணக்காய்வாளர் குழுமமானது வெளிவாரி கணக்காய்வாளர்களை சந்தித்து கணக்காய்வு முன்மொழிவுகள் மற்றும் நோக்கம் பற்றி கலந்துரையாடியுள்ளதுடன், முக்கிய நிர்வாக அதிகாரிகள் (KMP) சமூகமளிக்காத போது கலந்துரையாட வேண்டிய விடயங்கள் உள்ளடங்கலாக கணக்காய்வுகளில் எழும் சிக்கல்கள், பிரச்சினைகள், ஒதுக்குகள் பற்றி கலந்துரையாடுவதற்கு வெளிவாரி கணக்காய்வாளர்களுக்கும் சந்தர்ப்பம் வழங்கப்பட்டது.

வெளிவாரி கணக்காய்வாளரின் நிர்வாகக் கடிதம் மற்றும் அதற்கு முகாமைத்துவத்தின் பதில் பற்றியும் குழுமத்தால் மீள்பார்வை செய்யப்படும்.

→ —உள்ளக கணக்காய்வாளர்

உள்ளக கணக்காய்வாளர் திணைக்களத்தின் நோக்கம், செயற்பாடுகள் மற்றும் வளங்களின் நிறைவு பற்றி குழுமத்தால் மீள்பார்வை செய்யப்படுவதுடன், திணைக்களம் அதன் பணியைத் தொடருமளவு தேவையான அதிகாரத்தைக் கொண்டிருக்கின்றது என்பது பற்றியும் திருப்தி கொள்ளப்படும். அத்துடன், கம்பனியின் முழு நட்ட ஆபத்து முகாமைத்துவ கட்டமைப்புத் தறுவாயில் கம்பனியின் உள்ளக கணக்காய்வாளரின் செயற்பாடு பற்றியும் குழுமத்தால் மீள்பார்வை செய்யப்படும். மேலும், உள்ளக கணக்காய்வாளரின் சுதந்திரமான செயற்பாட்டையும் பக்கசார்பின்மை, தேர்ச்சி மற்றும் முறையான தொழில்முறை பராமரிப்பு என்பன பற்றியும் குழுமத்தால் உறுதிசெய்யப்படும்.

முக்கியமான கணக்காய்வுக் கண்டுபிடிப்புகள் மற்றும் உள்ளக கணக்காய்வாளரின் பரிந்துரைகளுக்கான முகாமைத்துவத்தின் பதில் பற்றி குழுமத்தால் மீள்பார்வை செய்யப்பட்டு மேற்பார்வை செய்யப்படும்.

→ —நெறிமுறைகள் இணக்கப்பாடு மீதான மேற்பார்வை

உள்ளக கணக்காய்வாளரின் ஒத்துழைப்புடன் இணக்கப்பாட்டை உறுதி செய்யும் வண்ணம் கட்டாயமான சட்ட ஒழுங்குகள், கட்டமைப்புகள் மற்றும் நடைமுறைகள் பற்றி குழுமத்தால் நெருக்கமாக ஆராயப்படும்.

→ —நெறிமுறைகளும்

நல்லாட்சியும்

உள்ளக கணக்காய்வாளர் கொள்கை சிறப்புரிமைகளை மீள்பார்வை செய்வதன் மூலமும் விசில் ஊதுவான் (Whistle-blower) கொள்கையை உள்ளக கணக்காய்வாளர் குழுமத்திற்கிடையேயும் சகல ஊழியர்களுக்கு மத்தியிலும் நல்லாட்சி பற்றி குழுமத்தால் ஊக்குவிக்கப்படுகின்றது.

கூட்டாட்சியின் உயர் தரங்கள் மற்றும் நெறிமுறைகளின் கம்பனிக் குறியீட்டை பின்பற்றல் உறுதிசெய்யப்படும். விசில் ஊதல் அ ஏனைய வழிமுறைகளால் அடையாளப்படுத்தப்பட்ட அறிக்கையிடப்பட்ட சம்பவங்கள் தொடர்பில் சுதந்திரமான விசாரணைகளை மேற்கொள்வதற்கு சகல பொருத்தமான நடைமுறைகளும் பயன்படுத்தப்படும்.

→ —ஊழலை வெளிக்கொணர்தலும் மோசடியும்

கம்பனியின் ஊழலை வெளிக்கொணர்தல் கொள்கையானது கூட்டு மோசடி நட்ட ஆபத்து முகாமைத்துவத்திற்கான முறைசாரா வழிமுறைகளை கருதுகின்றது. கம்பனியில் ஏதாவது முறையற்ற அல்லது சட்டவிரோத நடவடிக்கையொன்றை அ நெறிதவறிய நடைமுறைகளை அவதானிக்கும் கண்காணிக்கும் அல்லது நம்பத்தகுந்த தகவலைப் பெறும் ஊழியரொருவர் அது பற்றி கணக்காய்வாளர் குழுச் குழுமம்மிடம் தெரியப்படுத்தலாம்.

இக் கொள்கை கம்பனியின் அகத் தளத்தில் மூன்று மொழிகளிலும் பிரசுரிக்கப்பட்டுள்ளது. ஊழலை வெளிக்கொணர்பவர் தொடர்பில் இரகசியம் பேணப்படும்.

→ —வெளிவாரி

கணக்காய்வாளர்களின் நியமனம்

கணக்காய்வாளர் நாயகத்தின் இல. BAF/D/PLF/2018/01 கொண்ட 2019.01.18 ஆம் திகதிய கடிதத்தின் பிரகாரம், 2018 ஆம் ஆண்டின் இல. 19 கொண் தேசிய கணக்காய்வு சட்டத்தின் 55 ஆம் பிரிவின்படி பீப்ளஸ் லீசிங் அன்ட் பிளான்ஸ் பீஎல்சீ ஆனது கணக்காய்வாளர் நாயகத்தின் “கணக்காய்வு நிறுவனம்” எனும் வரையறையின் கீழ் வருவதுடன், கணக்காய்வாளர் நாயகத்தால் அ கணக்காய்வாளர் நாயகத்தால் அதிகாரம் வழங்கப்பட்ட எந்தவொரு நபராலும் கணக்காய்வை மேற்கொள்ளலாம்.

கணக்காய்வாளர் நாயகத்தின் மேற்குறித்த கடிதப்பிரகாரம், வருடாந்த பொதுக் கூட்டத்தில் கணக்காய்வாளர் ஒருவரை நியமிக்கும் தேவை எதிர்காலத்தில் எழுது எனவும் அறிவுறுத்தப்பட்டுள்ளது.

41

ஜெஹான் அமரதுங்க

தலைவர்
கணக்காய்வாளர் குழுமம்

2019 ஆம் ஆண்டு மே மாதம் 16 ஆம் நாள்

ஊதியக் கொடுப்பனவும் நியமன குழு அறிக்கையும்

இணக்க அறிக்கைகள்

ஊதியக் குழுமானது கடந்த 2011 ஆகஸ்ட் 22 ஆம் நாள் ஆரம்பிக்கப்பட்டதுடன், கடந்த 2013 ஆகஸ்ட் 6 ஆம் நாள் ஊதிய மற்றும் முன்மொழிக் குழுமாக பெயர் மாற்றத்துடன் மீள ஆரம்பிக்கப்பட்டது.

→ குழுமத்தின் உள்ளடக்கம்

ஊதிய மற்றும் முன்மொழிவுக் குழுமானது கம்பனியின் பணிப்பாளர் சபையால் நியமிக்கப்படுவதுடன், மூன்று (3) நிறைவேற்று அதிகாரமற்ற பணிப்பாளர்கள் சபையில் உள்ளடங்குவர். அவர்கள் எவரும் சுதந்திரமான பணிப்பாளர் அல்லர். 2019 ஜூன் 13 ஆம் நாள் திரு அமிர்தநாயகத்தின் இணைவுடன் குழுமத்தில் சுதந்திரமான பணிப்பாளரும் உள்ளடங்குகின்றார்.

திரு ஜெஹான் பிரசன்ன அமரதுங்க (குழுமத் தலைவர்), திரு மைக்கல் பிரதீப் அமிர்தநாயகம் மற்றும் திரு ஜொன்சன் அன்டனி பெர்னான்டோ என்போர் 2015 ஏப்ரல் 8 ஆம் நாள் தொடக்கம் குழுவின் அங்கத்தவர்களாக தெரிவு செய்யப்பட்டனர்.

அங்கத்தவர்கள் பற்றிய சுருக்கக் குறிப்புகள் 27, 28 ஆம் பக்கங்களில் தரப்பட்டுள்ளன.

→ குழும கூட்டங்கள்

குழுவால் வருடத்தில் ஆறு கூட்டங்கள் நடாத்தப்பட்டதுடன், குழுவானது நேரடியாக குழுமம்மிடம் அறிக்கை செய்தது. அழைப்பின்பேரில் குழுமக் கூட்டங்களில் பிரதம நிறைவேற்று அதிகாரி/பொது முகாமையாளர் தலைமை தாங்கினார். அவர் தொடர்பான விடயங்கள் கலந்துரையாடப்பட்டதுடன், தேவையானபோது பணிமுப்பு முகாமைத்துவத்தின் அங்கத்தவர்கள் குழுமக் கூட்டங்களுக்கு அழைக்கப்பட்டனர்.

கூட்டங்களில் அங்கத்தவர்களின் வருகை பின்வருமாறு:

அங்கத்தவர்கள்	வருகை
திரு. ஜெ.பீ. அமரதுங்க (தலைவர்)	5/6
திரு. எம்.பீ. அமிர்தநாயகம்	6/6
திரு. ஜெ.ஏ. பெர்னான்டோ	5/6

→ குழுமத்தின் நோக்கம்

குழுமத்திற்கான அங்கத்தவர்களை தெரிவு செய்வது தொடர்பில் குழுமத்தால் ஆலோசனை வழங்கப்படுவதுடன், செயற்றின் தொடர்பில் வரிசைக்கிரமமாக ஊதியம் ஒழுங்கமைக்கப்பட்டிருப்பதையும்

உறுதிப்படுத்துவதில் குழுமத்திற்கு ஒத்துழைப்பை நல்கும்.

குழுமத்தால் அங்கீகரிக்கப்பட்ட குறிப்பு விதிமுறைகளின் (TOR) பிரகாரம் குழுமத்திற்கு வழங்கப்பட்டுள்ள அதிகாரங்களின் கீழ் குழுமத்தின் உட்கட்டமைப்பு, அளவு மற்றும் உள்ளடக்கம் தொடர்பில் குழுமத்தால் மீள்பார்வை செய்யப்படுவதுடன், தேவையான ஏதேனும் மாற்றங்கள் தொடர்பிலான பரிந்துரைகளையும் செய்யப்படும். குழுமத்தின் வழகூ இன் கீழ் குழும அங்கத்தவர்கள் தங்களது சொந்த நியமனங்கள் தொடர்பில் கலந்துரையாடல்களில் பங்குபற்றுவதற்கு விதிவிலக்குடையவராவர்.

→ குழுமத்தின் செயற்பாடுகள்

மக்களை கவர்வதற்கும் ஊக்குவிப்பதற்கும் உயர்திறன் மிக்க மக்களை தக்கவைக்கும் விதத்திலும் கம்பனியின் வெகுமதி உத்திகளும் ஊதியக் கட்டமைப்பும் வடிவமைக்கப்பட வேண்டும் என்பதை குழுமம் ஏற்றுக் கொள்கின்றது. இதன் பிரகாரம், மீள்பார்வை காலத்தினுள் ஊழியர் உதவி கடன் திட்டத்தின் அளவை அதிகரிப்பதற்கும் ஏற்கனவே உள்ள வாகன கடன் திட்டத்தை மீள்திருத்தம் செய்யவும் குழுமம் பரிந்துரை செய்கின்றது. மேலும், வியாபார விரிவாக்கத்தை எளிதாக்கும் நோக்கில் ஊழியர்களுக்கு வழங்கப்படும் பல்வேறு நலன்களை மீள்திருத்தம் செய்யப்பட்டுள்ளது.

மீள்பார்வை செய்யப்படும் காலத்தினுள், குழுவானது இரு சுதந்திரமான பணிப்பாளர்களின் நியமனங்களை பரிந்துரை செய்துள்ளது. பேராசிரியர் கென்ஷி திகவல்லே குணவர்தன மற்றும் திரு என். டபளிவ்.ஏ.எம்.யூ.கே.கே. எட்வர்ட் வீரசிங்க ஆகியோர் பணிப்பாளர் சபையினதும் இலங்கை மத்திய வங்கியினதும் அனுமதியுடன் கம்பனியின் நிறைவேற்று அதிகாரமற்ற சுதந்திரமான பணிப்பாளர்களாக நியமிக்கப்பட்டனர்.

ஊழியர் ஊக்குவிப்புக்கும் கம்பனியின் செயல்திறன் மீதான தேவையற்ற திரிபுகளை தடுப்பதற்குமிடையில் சமநிலையை பராமரிப்பதன் தேவை குழுவினால் அடையாளங்காணப்பட்டு, ஊழியர் எதிர்பார்ப்புக்களின் அடிப்படையில் அவர்களுக்கான முறையான சம்பள திருத்த முறையொன்று அறிமுகப்படுத்தப்பட்டுள்ளது.

கம்பனியின் முக்கியமான முகாமைத்துவ பதவிகளுக்காக பயனுறுதிமிக்க வெற்றிதரும் திட்டங்களை நடைமுறைப்படுத்துவதன் மற்றும் தடங்கலற்ற வியாபார அபிவிருத்தியின் அவசியத்தையும் உணர்ந்து,

கம்பனியின் முஅீ பதவிகளுக்கு தகுதியான வெற்றியாளர்களை இணங்க்கண்டுள்ளது. கம்பனியால் ஏற்றுக்கொள்ளப்பட்ட வியாபார உத்தி மற்றும் போட்டித்தன்மைவாய்ந்த வணிக குழல் என்பவற்றை கருத்திற் கொண்டு வெற்றித் திட்டங்கள் குழுவால் வருடாந்தம் மீள்பார்வை செய்யப்படும்.

கம்பனியின் தற்போதைய ஓய்வூதிய திட்டம் தொடர்பில் மீள்பார்வை காலத்தினுள் குழுமத்தால் மீள்பார்வை செய்யப்பட்டது. கம்பனியின் தற்போதைய ஓய்வூதிய திட்டத்தை முன்னெடுக்குமாறு பரிந்துரை செய்வதுடன், ஆலோசனை அடிப்படையில் பணியில் அமர்த்தப்பட்டவர்களின் வயதெல்லையும் குழுமத்தால் தீர்மானிக்கப்பட்டுள்ளது.

எமது ஊதிய திட்டத்தின் முக்கிய அம்சங்களை அடையாளங்கண்டு, செயல்திறனுக்கான கொடுப்பனவை வழங்கி, கம்பனியின் முழு செயல்திறனையும் கருத்திற்கொண்டு தனிநபர் செயல்திறன் மதிப்பீட்டின் அடிப்படையில் ஊழியர்களுக்கான உபரிக் கொடுப்பனவு மீது நிறுவப்பட்ட திட்ட வழிகாட்டல்களின் நிபந்தனைக்குட்பட்டு ஊழியர்களுக்கான உபரிக் கொடுப்பனவு பற்றி குழுமத்தால் பரிந்துரை செய்யப்பட்டுள்ளது.

→ பணிப்பாளர்களுக்கான ஊதியமும் ஏனைய நலன்களும்

நிறைவேற்று அதிகாரமற்ற பணிப்பாளர்களுக்கான ஊதியம் குழுமத்தால் தீர்மானிக்கப்படும். குழுமம் மற்றும் அதன் குழுமக் கூட்டங்களில் சமூகமளித்தமைக்கான நிரந்தர கொடுப்பனவு நிறைவேற்று அதிகாரமற்ற பணிப்பாளர்களுக்கு வழங்கப்படும். நிறைவேற்றதிகாரமற்ற பணிப்பாளர்களுக்கு வழங்கப்படும் கொடுப்பனவானது செயல்திறனோ ஓய்வூதியமோ அற்றவொன்றாக இருக்க வேண்டும். அலுவலக இழப்பு தொடர்பில் எந்தவொரு பணிப்பாளருக்கும் இழப்பீட்டுக்கான எந்தவொரு ஒப்பந்தங்களில்லை.

பணிப்பாளர்கள் பற்றிய தகவல்கள் ஆண்டறிக்கையின் 340 ஆம் பக்கத்தில் தரப்பட்டுள்ளது.



ஜெஹான் அமரதுங்க

தலைவர்
கணக்காய்வாளர் குழுமம்

2019 ஆம் ஆண்டு ஜூன் மாதம் 13 ஆம் நாள்

இணக்க அறிக்கைகள்

தொடர்புடையவர்கள் தொடர்பான கொடுக்கல்வாங்கல்கள் மீள்பார்வை குழு அறிக்கை

பட்டியலிடப்பட்ட நிறுவனங்களுக்கான தொடர்புடையோர் தொடர்பான விதிகள் மற்றும் ஒழுங்கு முறைகளுக்கமைய ஒழுங்குவதை உறுதிப்படுத்தும் நோக்கில் கம்பனியின் தொடர்புடையோர் தொடர்பான கொடுக்கல் வாங்கல்கள் மீள்பார்வை குழுமம் (குழுமம்) 2014 ஆம் ஆண்டின் முற்பகுதியில் குழுமத்தால் ஆரம்பிக்கப்பட்டது.

→ குழுமத்தின் உள்ளடக்கம்

இக்குழுமத்தில் கம்பனியின் பணிப்பாளர் சபையால் நியமிக்கப்பட்ட மூன்று (3) நிறைவேற்று அதிகாரமற்ற பணிப்பாளர்கள் உள்ளடங்குவதுடன், 2019 ஜூன் 13 ஆம் நாள் திரு அமிர்தநாயகத்தின் இணைவுடன் குழுமமானது சுதந்திரமான இரு பணிப்பாளர்களைக் கொண்டிருக்கின்றது.

குழுமத் தலைவராக திரு. மைக்கல் பிரதீப் அமிர்தநாயகம் அவர்களும், குழும அங்கத்தவர்களாக திரு. ஜொன்சன் அன்டனி பெர்னான்டோ மற்றும் திரு முகமட் அனீஸ் முகமட் றிஸ்வான் அவர்களும் 2015 ஏப்ரல் 8 ஆம் திகதி முதல் பணியில் ஈடுபடும் வகையில் தெரிவு செய்யப்பட்டனர்.

அங்கத்தவர்கள் பற்றிய சுருக்கக் குறிப்புகள் ஆண்டறிக்கையின் 27, 28 ஆம் பக்கங்களில் தரப்பட்டுள்ளன.

→ குழுமக் கூட்டங்கள்

குழுமத்தால் வருடத்தில் நான்கு கூட்டங்கள் நடாத்தப்பட்டதுடன், குழுமத்தால் நேரடியாக குழுமத்திடம் அறிக்கை செய்யப்பட்டது. அழைப்பின்பேரில் குழுமக் கூட்டங்களில் பிரதம நிறைவேற்று அதிகாரி/போது முகாமையாளர் தலைமை தாங்கியதுடன், கூட்டங்களில் அங்கத்தவர்களின் வருகை பின்வருமாறு:

அங்கத்தவர்கள்	வருகை
திரு. ஜெ.பீ. அமரதுங்க (தலைவர்)	4/4
திரு. எம்.பீ. அமிர்தநாயகம்	3/4
திரு. ஜெ.ஏ. பெர்னான்டோ	3/4

→ குழுமத்தின் நோக்கம்

2015 பெப்ரவரி 25 ஆம் திகதி குழுமத்தால் அங்கீகரிக்கப்பட்ட குறிப்பு விதிமுறைகளின் (TOR) பிரகாரம் குழுமத்திற்கு வழங்கப்பட்டுள்ள குழுமத்தின் அதிகாரத்தின் கீழ் டிசம்பர் 2013 - தொடர்புடையோர் தொடர்பான கொடுக்கல் வாங்கல்கள் மீதான சிறந்த நடைமுறைக் கோவையின் 27 வது விதியின் கீழ் குறித்துரைக்கப்பட்டுள்ள கொடுக்கல் வாங்கல்கள் தவிர்த்து முன்மொழியப்பட்ட சகல தொடர்புடையோர் தொடர்பான கொடுக்கல்வாங்கல்கள் பற்றியும் மீள்பார்வை செய்வதற்கான அதிகாரம் உள்ளது.

அதற்கிணங்க, மேற்குறித்த கொடுக்கல்வாங்கல்கள் தவிர்த்த, உள்ளீடு செய்வதற்கு முன்னர் சகல பிற தொடர்புடையோர் தொடர்பான

கொடுக்கல்வாங்கல்களும் குழுமத்தால் மீள்பார்வை செய்யப்பட வேண்டும். கொடுக்கல் வாங்கல் நிறைவேற்றப்படுவதற்கு முன்னர் அவ்வாறான மீள்பார்வை நிபந்தனைக்குட்பட்டதாக இருப்பின் அது பற்றி தெரிவிக்கப்பட வேண்டும்.

TOR குறித்துரைக்கப்பட்டதற்கிணங்க குழுமத்திடம் ஒப்படைக்கப்பட்டுள்ள கடமைகளை பொறுப்பேற்பு தொடர்பில், கம்பனியின் தொடர்புடையோர் தொடர்பான கொடுக்கல்வாங்கல்களை மீள்பார்வை செய்வதற்கான திட்டங்களையும் நடைமுறைகளையும் குழுமம் பெற்றுப்பதுடன், அவ்வாறான தொடர்புடையோர் தொடர்பான கொடுக்கல்வாங்கல்கள் தொடர்பில் கோவையின் 13 ஆம் விதியின் பிரகாரம் பணிப்பாளர் சபையின் அ கம்பனியின் பங்குதாரர்களின் அனுமதி அவசியமா என்பதை தீர்மானிக்க வேண்டும் என்பதுடன், அவ்வாறான சந்தர்ப்பங்களில், தேவையான அனுமதிகளைப் பெற்றுக்கொள்ள குழுமத்தால் நடவடிக்கை எடுக்கப்படும்.

தொடர்புடையோர் தொடர்பான கொடுக்கல் வாங்கல்கள் நிகழ்ந்து கொண்டிருப்பின், தொடர்புடையோர் தொடர்பானதான அதனது தொடரும் கொடுக்கல்வாங்கல்களை பின்பற்றுவதற்காக பணிமூப்பு முகாமையாள் வத்திற்கான வழிகாட்டல்கள் குழுமத்தால் தயாரிக்கப்பட வேண்டும். பின்னர், குழுமத்தின் வழிகாட்டல்களுடனான தொடரும் உறவு பற்றி குழுமத்தால் வருடாந்தம் மீள்பார்வையும் மதிப்பீடும் செய்யப்பட வேண்டும். குழுமத்தின் தொடர்புடையோர் தொடர்பான கொடுக்கல்வாங்கல்கள் மீள்பார்வை தொடர்பில் தகவல்களை வழங்கும் நோக்கில் குழுமத்தால் பணிப்பாளருக்கு வேண்டுகோள் விடுக்கப்பட்டால் ஒழிய எந்தவொரு பணிப்பாளரும் அவர் தொடர்பான முன்மொழியப்பட்ட தொடர்புடையோர் தொடர்பான கொடுக்கல்வாங்கல்கள் கலந்துரையாடல்களின் பங்குபற்றல் கூடாது.

முன்மொழியப்பட்ட தொடர்புடையோர் தொடர்பான கொடுக்கல்வாங்கல்கள் தொடர்பில் ஏதேனும் சாத்தியமான முரண்பாடுகள் நிகழுமாயின், முன்மொழியப்பட்ட தொடர்புடையோர் தொடர்பான கொடுக்கல்வாங்கல்களை மீள்பார்வை செய்து அனுமதி வழங்குவதற்கு விசேஷ குழுமமொன்றை உருவாக்குவதற்கான பரிந்துரை செய்யும் அதிகாரத்தை குழுமம் கொண்டிருக்கின்றது.

துரித சந்தை வெளிக்கூறல்கள் மற்றும் கோவையில் தேவைப்படும் வருடாந்த அறிக்கையின் வெளிக்கூறல்களை உறுதிசெய்து சரியான நேரத்திலும் விரவாகவும் தயாரிக்க வேண்டும்.

→ செயற்பாடுகளின் சுருக்கம்

மீள்பார்வை செய்ய வேண்டிய தொடர்புடையோர் தொடர்பான கொடுக்கல்வாங்கல்களின் கீழ் தொடர்புடையோர் தொடர்பானதானதான தொடர்புடையோர் தொடர்பான கொடுக்கல் வாங்கல்களையும் அடையாளம் காண்பதற்கும் வரம்புக்குவொன்றை உருவாக்குவதுடன், தொடர்புடையோர் தொடர்பான கொடுக்கல்வாங்கல்கள் கையேடு தொடர்பில் குழுவால் குழுமம்க்கு பரிந்துரை செய்யப்பட வேண்டும்.

அவ்வப்போது மீள்பார்வைக்காக தொடர்புடையோர் தொடர்பான கொடுக்கல்-வாங்கல்கள் பற்றிய விரிவான அறிக்கை குழுமத்திடம் சமர்ப்பிக்கப்பட வேண்டும் என்பதுடன், அவ்வாறான கொடுக்கல்வாங்கல்களை உள்ளீடுசெய்வதற்கு முன்னர் குழுமத்தால் முறையாக மீள்பார்வை செய்யப்பட்டு, பணிப்பாளர் குழுமத்திடம் அறிக்கை செய்யப்பட்டு, அவ்வாறான கொடுக்கல்வாங்கல்கள் பற்றிய விபரங்கள் கம்பனி நிதிக் கூற்றின் மூலம் பங்குதாரர்களுக்கு வெளிக்கூறல் செய்யப்படும

வுமுசு இன் பிரகாரம், பணிப்பாளர்கள் மற்றும் முஅீ ஆகியோரின் தரப்பு அடையாளத்தை உறுதிப்படுத்தும் வண்ணம் சுய பிரகடனங்கள் பெற்றுக் கொள்ளப்படும். அவ்வாறான பிரகடனங்களின் மூலம் பெற்றுக்கொள்ளப்பட்ட தொடர்புடையோர் தொடர்பானதான தகவல்கள் வங்கி முறையில் உள்ளடக்கப்படுவதன் மூலம் கம்பனியின் வலையமைப்பினூடாக தொடர்புடையோர் தொடர்பான கொடுக்கல்வாங்கல்கள் பற்றிய தரவுகளை கம்பனியால் மீள்பெற்றுக் கொள்ள முடியும்.

→ 2018/19 ஆண்டுக்கான தொடர்புடையோர் தொடர்பான கொடுக்கல்வாங்கல்கள்

மீள்பார்வைக் காலப்பகுதியின்போது, கொழுப்பு பங்குச் சந்தையின் பட்டியல் விதிமுறைகள் விபரிக்கப்பட்டுள்ள அந்தந்த வரம்புகளை மீறிய எந்தவொரு மீட்சி அல்லது மீட்சியற்ற தொடர்புடையோர் தொடர்பான கொடுக்கல்வாங்கல்களும் இல்லை.

2018/19 ஆண்டுகளுக்கான கம்பனியுடன் செய்யப்பட்ட ஏனைய தொடர்புடையோர் தொடர்பான கொடுக்கல்வாங்கல்கள் பற்றிய விபரங்கள் நிதிக் கூற்றுகளின் 342 முதல் 344 பக்கங்கள் வரையில் குறிப்பு 58 இன் கீழ் வெளிக்கூறல் செய்யப்பட்டது

→ பிரகடனம்

ஆண்டறிக்கையின் 343 மற்றும் 344 ஆம் பக்கங்களில் உள்ளடக்கப்பட்டுள்ள 2018/19 ஆண்டுகளுக்கான கம்பனியுடன் செய்யப்பட்ட ஏனைய எந்தவொரு தொடர்புடையோர் தொடர்பான கொடுக்கல்வாங்கல்களும் பட்டியல் விதிமுறைகளின் வரம்புக்குள் வராது என பணிப்பாளர் சபையால் பிரகடனப்படுத்தப்பட்டுள்ளது.

Srinivasan

ஜெஹான் அமரதுங்க

தலைவர்
தொடர்புடையோர் தொடர்பான
கொடுக்கல்வாங்கல்கள் மீள்பார்வைக் குழு

2019 ஆம் ஆண்டு ஜூன் மாதம் 13 ஆம் நாள்

ஒருங்கிணைக்கப்பட்ட நட்ட ஆபத்து முகாமைத்துவ குழு அறிக்கை

இணக்க அறிக்கைகள்

ஒருங்கிணைந்த இடர் மேலாண்மை முயற்சிகளுக்கு முதன்மையாக பொறுப்பேற்றுள்ள பீப்பல்ஸ் லீசிங் மற்றும் பிளான்ஸ் பி.எல்.சியின் இயக்குநர்கள் குழு அதன் அதிகாரத்தை வாரிய துணைக்குழுவுக்கு வழங்கியுள்ளது, பிரிவு 8 (3) இன் படி, நிறுவனம் மற்றும் குழுவின் இடர் சுயவிவரத்தின் போதுமான மற்றும் செயல்திறனை மதிப்பாய்வு செய்ய மற்றும் மதிப்பீடு செய்ய ஒருங்கிணைந்த இடர் மேலாண்மை குழு ("IRMC" அல்லது "குழு") 2008 ஆம் ஆண்டின் 3 ஆம் இலக்க நிதி நிறுவனங்களின் (கார்ப்பரேட் கவர்ன்ன்ஸ்) படி செயற்படுகின்றது.

→ குறிப்பு விதிகளை (TOR) —

மேற்கூறிய விதத்திற்கு இணங்க, குழு, அமைப்பு, பொறுப்புகள், தொடர் சந்திப்பு மற்றும் குலாரம், அறிக்கை மற்றும் குழுவின் பிற நடைமுறைகளுக்கு வழங்கப்பட்ட அதிகாரம் என பிரதிநிதிகளை TOR தெளிவாக அமைத்துள்ளது.

ஜனவரி 2019 இல், குழு அதன் TOR ஐ மதிப்பாய்வு செய்து, அதன்பிறகு வாரியம் ஒப்புதல் அளித்தது.

→ தொடர்பு —

2018/19 நிதியாண்டிற்கான ஐஆர்எம்சி பின்வரும் உறுப்பினர்களைக் கொண்டிருந்தது மற்றும் அதன் சுயவிவரங்கள் 27 முதல் 28 பக்கங்களில் கொடுக்கப்பட்டுள்ளன:

அழைப்பிதழ் மூலம் வழக்கமான பங்கேற்பாளர்கள்

- இணக்க அதிகாரி
- பி.எல்.சி துணை நிறுவனங்களின் முக்கிய மேலாண்மை பணியாளர்கள்
 - தலைமை நிர்வாக அதிகாரி - பீப்பல்ஸ் இன்சுரன்ஸ் பி.எல்.சி
 - தொழில்நுட்ப ஆலோசகர் - பீப்பல்ஸ் இன்சுரன்ஸ் பி.எல்.சி
 - பிரதி பொது முகாமையாளர் - சந்தைப்படுத்தல் - பிஎல்சி/பீப்பல்ஸ் மைக்ரோ காமர்ஸ் லிமிடெட் இன் தலைவர்
 - பிரதி பொது முகாமையாளர் - மீட்டெடுப்புகள் மற்றும் நிர்வாகம் - பி.எல்.சி/பீப்பிள்ஸ் லீசிங் .:பீல்ட் மேனேஜ்மென்ட் லிமிடெட் இன் தலைவர்

திருமதி அகிலா சமரசிங்க - துணை மேலாளர் - இடர் மற்றும் கட்டுப்பாட்டு பணிகள் IRMC.

→ கூட்டம்

குழு மதிப்பாய்வுகளின் படி ஆண்டிற்கு நான்கு (4) தொடர் கூட்டங்களை நடத்தியது. கூட்டங்களுக்கு வருகை தந்த உறுப்பினர்களின் தகவல்கள் பின்வருமாறு:

பெயர்	வருகை/ கலந்துகொள்வதற்கான தகுதி
திரு எம்.பி. அமிர்தநாயகம்	4/4
திரு ரசித குணவர்தன	4/4
திரு எம்.ஏ.எம் ரிஸ்வான்	4/4
திரு ஏ.எஸ் இப்ராஹிம்	4/4
திரு சஞ்சீவ பண்டாரநாயக்க	4/4
திரு லயோனல் பெர்னாண்டோ	3/4
திரு ரோஹான் தென்னகோன	4/4

வாரிய துணைக்குழு உறுப்பினரின் பெயர்	இயக்குநர் நிலை	உறுப்பினர் நிலை
திரு எம்.பி. அமிர்தநாயகம்	பிரதி தலைவர்/நிறைவேற்றல் சாரா, சுயாதீன பணிப்பாளர்/சிரேஷ்ட சுயாதீன பணிப்பாளர்	தலைவர்
திரு ரசிதா குணவர்தன	நிறைவேற்றல் சாரா சுயாதீனமற்ற பணிப்பாளர்	உறுப்பினர்
திரு எம்.ஏ.எம் ரிஸ்வான்	நிறைவேற்றல் சாரா, சுயாதீன பணிப்பாளர்	உறுப்பினர்
திரு ஏ.எஸ் இப்ராஹிம் (பிரதம நிறைவேற்று அலுவலர்/பொது முகாமையாளர்)	சாரா பணிப்பாளர்	உறுப்பினர்
திரு சஞ்சீவ பண்டாரநாயக்க (சிரேஷ்ட பிரதிப் பொது முகாமையாளர்)	சாரா பணிப்பாளர்	உறுப்பினர்
திரு லயோனல் பெர்னாண்டோ (சிரேஷ்ட பிரதிப் பொதுமுகாமையாளர்)	சாரா பணிப்பாளர்	உறுப்பினர்
திரு ரோஹான் தென்னகோன (பிரதி பொதுமுகாமையாளர் - இடர் மற்றும் கட்டுப்பா)	சாரா பணிப்பாளர்	உறுப்பினர்

இணக்க அறிக்கைகள்

ஒருங்கிணைக்கப்பட்ட நட்ட ஆபத்து முகாமைத்துவ குழும அறிக்கை

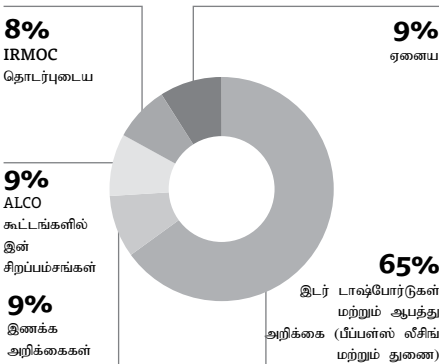
→ குழுமத்திற்கு அறிக்கையிடல்

இடம்பெற்ற வாதப்பிரதிவாதங்கள் மற்றும் முடிவுகளை உள்ளடக்கிய குழு நிகழ்ச்சிக் குறிப்புகளை உறுதிசெய்வதற்கும் ஏற்றுக் கொள்வதற்காகவும் அடுத்த ஒருங்கிணைக்கப்பட்ட நட்ட ஆபத்து முகாமைத்துவக் குழு (IRMC) கூட்டத்தில் சமர்ப்பிக்கப்படல் வேண்டும். சகல நிகழ்ச்சிக் குறிப்புகளும் குழுத் தலைவரால் முறையாக அனுமதிக்கப்படல் வேண்டும். குழுமயின் கருத்துக்களை, உடன்பாட்டினை மற்றும் பொருத்தமான வழிகாட்டலை பெறும் நோக்கில் அனுமதி வழங்கப்பட்ட நிகழ்ச்சிக் குறிப்புகளும் சமர்ப்பிக்கப்படல் வேண்டும்.

→ நடவடிக்கைகள்

வியாபார நடவடிக்கைகளை மேற்கொள்வதில் கம்பனி எதிர்நோக்கும் உள்ளக/ வெளிவாரி நட்ட ஆபத்துபாடுகள் தொடர்பில் ஒருங்கிணைக்கப்பட்ட நட்ட ஆபத்து முகாமைத்துவக் குழு (IRMC) அதனது முழுமையான பங்களிப்பையும் ஒத்துழைப்பையும் பணிப்பாளர் சபைக்கு வழங்க வேண்டும். சகல முக்கியமான நட்ட ஆபத்துகளும் மாதாந்தம் முக்கிய நட்ட ஆபத்து காட்டிகளின் (KRIs) மூலம் கண்டறியப்பட்டு, குழுமத்தின் காலாண்டு கூட்டுங்களில் மீள்பார்வை செய்யப்படும். ஒருங்கிணைக்கப்பட்ட நட்ட ஆபத்து முகாமைத்துவக் குழுமம் (IRMC) மீள்பார்வை வருடத்தினுள் பின்வரும் விடயங்களில் முக்கிய கவனத்தை செலுத்த வேண்டும்:

கலந்துரையாடப்பட வேண்டிய முக்கிய பகுதிகளும் ஒதுக்கப்பட்ட நேரமும்



நட்ட ஆபத்து ஆட்சிக் கட்டமைப்பை வலுவூட்டல்

மீள்பார்வை காலப்பகுதியினுள், கம்பனியின் நட்ட ஆபத்து ஆட்சிக் கட்டமைப்பை மேலும் வலுவூட்டுவதற்கும், தீரட்டிய விதத்தில் கம்பனியின் வியாபார நடவடிக்கைகளுடன் தொடர்பான நட்ட ஆபத்துகளை முகாமைத்துவம் செய்யும் நோக்கில் குழுமம், குழுமம் துணைக்குழுக்கள்

மற்றும் கூட்டு முகாமைத்துவம் என்பனவற்றுக்கு ஒத்துழைப்பை நல்குவதற்கும் ஒருங்கிணைக்கப்பட்ட நட்ட ஆபத்து முகாமைத்துவக் குழுமவாது (IRMC) முகாமைத்துவ மட்டக் குழுவாக மீளருவாக்கம் செய்யப்பட்டது. IRMC ஆனது ஐசுஆஊ இற்கு பொறுப்பாகும்.

- IRMC இன் மீளருவாக்கம் தொடர்பிலும் குழுமயின் அனுமதிக்கான பரிந்துரையின் பேரிலும் குழுமத்திடம் சமர்ப்பிக்கப்பட்ட IRMC இன் TOR மீள்பார்வை செய்யப்பட்டது.
- காலாண்டு அடிப்படையில் IRMC கூட்டங்களின் சிறப்பம்சங்கள் மீள்பார்வையிடப்பட்டது.

நட்ட ஆபத்து பசீயும் நட்ட ஆபத்து பொறுமை மட்டமும்

- வருடாந்த மீள்பார்வையின் பகுதியாக, 2019 ஒக்டோபர் மாதம் நட்ட ஆபத்து பொறுமை மட்டம் குழுமத்தால் மீள்பார்வை செய்யப்பட்டது.
- நட்ட ஆபத்து பொறுமை கூற்றை மீள்பார்வை செய்ததன் மூலம், கம்பனியின் பொலோபாய நோக்கங்கள், பாரிய பொருளாதார குழுவிலும் நெறிமுறைகள் தேவைப்பாட்டிலும் ஏற்பட்டுள்ள மாற்றங்கள் போன்ற காரணிகள் குழுமத்தால் கருத்திற்கு கொள்ளப்பட்டது.
- காலாண்டு அடிப்படையில் குழுமத்தால் அனுமதியளிக்கப்பட்ட நட்ட ஆபத்து பொறுமை மட்டங்கள் பற்றிய பீபல்ஸ் லீசிங்க் கம்பனியின் நட்ட ஆபத்து சுயவிபரக் குறிப்புகள் மீள்பார்வை செய்யப்பட்டன.

முகாமைத்துவ மட்டக் குழுமத்தின் மதிப்பீடு

- வுமுசு பற்றி நிறைவேற்றப்பட்ட வருடாந்த மதிப்பீட்டை மீள்பார்வை செய்வதன் மூலம் முகாமைத்துவ மட்டக் குழுமத்தின் மதிப்பீட்டால் கொண்டு செல்லப்படும் நடவடிக்கைகளின் நிறைவு மற்றும் செயல்திறன் மீள்பார்வை செய்யப்பட்டது.

கடன் நட்ட ஆபத்து

- கீழ்வரும் விடயங்களை உள்ளடக்கி புதவோலை தரம் மீள்பார்வை செய்யப்பட்டது:
 - சொத்து மற்றும் உற்பத்தி மீதான நிறைவேற்றப்படாத கடன் பகுப்பாய்வு
 - துறைவாரியான கடன் செறிவு
 - தனி கடன் பெறுநர் அளவுகளுடனான இணக்கப்பாடு
- சொத்துத் தரத்தில் நிலையான முன்னேற்றத்திற்காக உயர் NP வீதத்தில் அடையாளங்காணப்பட்ட சொத்து

வகைகளின் காலாண்டு முன்னேற்றம் மீள்பார்வை செய்யப்பட்டது.

- கடன் ஆபத்துக்காக நிறைவேற்றப்பட்ட போதுமான குறை பிணை அளவு மற்றும் அழுத்த பரீட்சிப்பு முடிவுகள் மீள்பார்வை செய்யப்பட்டன.
- கடன் ஆபத்து தொடர்பில் முன்னெடுக்கப்பட்ட வாதப்பிரதிவாதங்கள் அடங்கிய IRMC கூட்டங்களின் முக்கிய அம்சங்கள் மீள்பார்வை செய்யப்பட்டன.

தீர்வுத்தன்மையும் சந்தை இடமும்

- அழுத்த பரீட்சிப்பு முடிவுகள் என்பவற்றுடன் பராமரிக்கப்பட்ட தீர்வு சொத்துக்களின் நிறைவு, பொருந்தா முதிர்வுநிலை, உணர்நிலை பகுப்பாய்வு, வட்டி விகிதங்கள், மற்றும் மீள்விலை இடைவெளி என்பன மீள்பார்வை செய்யப்பட்டன.
- தீர்வு மற்றும் சந்தை நட்ட ஆபத்து முகாமைத்துவத்தின் செயல்திறனை மதிப்பீடு செய்து, காலாண்டு அடிப்படையில் குழுமத்திடம் சமர்ப்பிக்கப்பட்ட ALCO கூட்டங்களின் முன்னிலை அறிக்கைகள் மீள்பார்வை செய்யப்பட்டன.

செயற்பாட்டு நட்ட ஆபத்து

- ICT, மனித வளங்கள், மோசடிகள் தொடர்பில் உருவாக்கப்பட்ட முக்கிய செயற்பாட்டு நட்ட ஆபத்து குறிகாட்டிகள் மீள்பார்வை செய்யப்பட்டன.
- வியாபார தொடர்ச்சி திட்ட அமுலாக்க நடைமுறையின் வளர்ச்சி மற்றும் அனர்ந்த மீட்டித் திட்டங்களின் நிறைவு மீள்பார்வை செய்யப்பட்டன.

நெறிமுறைகளும்

இணக்கப்பாட்டு இடமும்

- கண்காணிக்கப்பட்ட நட்ட ஆபத்து பொறுமை மட்டம் மீதான தேவையான நெறிமுறைகளுடன் கூடிய கம்பனியின் இணக்கப்பாடு மீள்பார்வை செய்யப்பட்டது.
- கம்பனியின் செயற்பாடுகளின் அனைத்துப் பகுதிகளின் சட்டங்கள், நிபந்தனைகள், நெறிமுறைகள் வழிகாட்டல்கள், உள்ளக கட்டுப்பாடுகள் மற்றும் அனுமதிக்கப்பட்ட திட்டங்களுடனான கம்பனியின் இணக்கப்பாட்டை மதிப்பீடு செய்யும் பொருட்டு இணக்க அதிகாரியால் வழங்கப்பட்ட இணக்க அறிக்கைகள் மீள்பார்வை செய்யப்பட்டன.
- 2018 ஜூலை 01 முதல் அமுல்படுத்தப்பட்ட இலங்கை மத்திய வங்கியின் புதிய மூலதன நிறைவுத் தேவையுடனான வரிசை மூலதனத்தின் நிறைவு மீள்பார்வை செய்யப்பட்டது.

ஒருங்கிணைக்கப்பட்ட நட்ட ஆபத்து முகாமைத்துவ குழும அறிக்கை

இணக்க அறிக்கைகள்

மூலோபாய ஆபத்து

- வணிக குழுவில் ஏற்பட்ட மாற்றங்களுக்கு தீர்வாக அமுல்படுத்தப்பட்ட மூலோபாய செயல்திறன்கள் மீள்பார்வையிடப்பட்டது.
- நட்ட ஆபத்து பொறுமை மட்டம் மீதான மூலோபாய நட்ட ஆபத்து குறிகாட்டிகள் மீள்பார்வை செய்யப்பட்டன.

துணை கம்பனிகளின் நட்ட ஆபத்து

சுயவிபரங்களை மதிப்பீடில்

மீள்பார்வை வருடத்தில், 2008 ஆம் ஆண்டின் இல. 03 கொண்ட நிதி கம்பனிகள் (கூட்டு நல்லாட்சி) சட்டத்தின் 8 (3) (ஆ) பிரிவின் படி, பின்வரும் துணைக்கம்பனிகள் ஒவ்வொரு துணைக்கம்பனியினதும் நட்ட ஆபத்து சுயவிபரத்தை குழுமத்தால் மீள்பார்வை செய்யும் வகையில் IRMC இடம் நட்ட ஆபத்து காட்சிப்பலகை/முக்கிய நட்ட ஆபத்து குறிகாட்டி அறிக்கைகளை சமர்ப்பித்துள்ளன. துணைக்கம்பனி மீள்பார்வைகளின் சிறப்பம்சங்கள் பின்வருமாறு:

- பீப்ஸ் இன்குவரன்ஸ் பீஎல்சீ (பீஐ)
 - இயல்புநிலை ஆபத்தின் KRI, செயற்பாட்டு ஆபத்து, மூலோபாய ஆபத்து, இணக்கப்பாட்டு ஆபத்து என்பவற்றுடன் எழுத்துறுதித் தரம், முதலீட்டுச் செறிவு என்பன குழுமத்தால் மீள்பார்வை செய்யப்பட்டது.
 - இலங்கை இன்குவரன்ஸ் குழுமம் என முன்பு அறியப்பட்ட இலங்கை இன்குவரன்ஸ் நெறிமுறைகள்கள் ஆணைக்குழுவால் ஒழுங்குபடுத்தப்பட்ட நட்ட ஆபத்து-அடிப்படை மூலதன மாதிரியுடன் PI இன் இணக்கப்பாடு மீள்பார்வை செய்யப்பட்டது.
- பீப்ஸ் மைக்ரோ கொமர்ஸ் லிமிடட் (பீஎம்எல்)
 - சலுகையற்ற, கிராமிய மற்றும் நகர்ப்புற குடியிருப்பாளர்களின் நிதி உள்ளடக்கத்தை உறுதி செய்வதற்காக நுண்-கொடுப்பனவு வசதிகளை வழங்கி PML ஆனது வெவ்வேறு நட்ட ஆபத்து வடிவ வியாபரத்தில் ஈடுபட்டு வருகின்றது.
 - நட்ட ஆபத்து பொறுமை வரையறையின் மீது கம்பனியின் நட்ட ஆபத்து சுயவிபரம் காலாண்டில் குழுமத்தால் மீள்பார்வை செய்யப்பட்டது.
- பிற துணைக்கம்பனிகள்
 - பீப்ஸ் லீசிங்க் பிளீட் மெனேஜ்மென்ட் லிமிடட் நிறுவனத்தாலும் பீப்ஸ் லீசிங்க் ப்ரொர்ட்டி லிமிடட் நிறுவனத்தாலும் முறையே சமர்ப்பிக்கப்பட்ட நட்ட ஆபத்து காட்சிப்பலகை அறிக்கைகள் மற்றும் நட்ட ஆபத்து குறிகாட்டி அறிக்கைகள் என்பவற்றை காலாண்டில் ஐசுஆஊ ஆல் மீள்பார்வை செய்யப்படும்.


குழுவின் செயலாளர் மேற்பளடி பீப்ஸ் லீசிங்க் துணைக்கம்பனிகளுடன் இணைந்து செயற்பாட்டார்.

அழைப்பின் பேரில் பங்குபற்றிய துணைக்கம்பனிகளின் உரிய அதிகாரிகளால் வெவ்வேறு நட்ட ஆபத்து குறிகாட்டிகள் மற்றும் மேலதிக தகவல்கள் ஊடாக போதிய தகவலுடன் குழுமத்திற்கு விளக்கமளிக்கப்பட்டது.

ஏனையவை

- தனிப்பட்ட ரீதியில் பரந்த நட்ட ஆபத்து வகைகளை (கடன், சந்தை, திரவத்தன்மை, செயற்பாட்டு மற்றும் மூலோபாய ஆபத்துகள்) மேற்பார்வை செய்து, குழுமத்திற்கு வழங்கப்பட்ட பொறுப்பு மற்றும் அதிகார வரம்பினுள் கூட்டுறவு முகாமைத்துவம், பணிமூப்பு முகாமைத்துவம் மற்றும் முக்கிய முகாமைத்துவ என்பவற்றுடன் நெருக்கமாக செயற்பட்டமை.
- நட்ட ஆபத்து முகாமைத்துவ மூலோபாயங்கள், கொள்கைகள் மற்றும் போக்குகள் தொடர்பில் திரட்டிய நட்ட ஆபத்து முகாமைத்துவ பொறுப்புக்களின் நடைமுறைகளை மேற்பார்வை செய்யப்பட்டது.
- குழுமத்தால் அனுமதிக்கப்பட்ட நட்ட ஆபத்து பொறுமை மட்டத்திற்கப்பாலுள்ள மட்டங்களில் பிரத்தியேகமான நட்ட ஆபத்துகளின் தாக்கங்களை குறைப்பதற்கும், கம்பனியின் கொள்கைகள், நெறிமுறைகள்கள் மற்றும் மேற்பார்வைத் தேவைகளின் அடிப்படையில் சரியான நடவடிக்கைகள் பரிந்துரைக்கப்பட்டது.

மீள்பார்வைக் காலப்பகுதியினுள், கம்பனியில் தாக்கம் செலுத்தும் மேல் மற்றும் கீழ் நட்ட ஆபத்துகளை வலியுறுத்தி, முழு வியாபார மூலோபாயத்தின் நிறைவேற்றத்தில் நட்ட ஆபத்து பசி மற்றும் பொறுமை வரம்புடன் ஐசுஆஊ ஆனது தனது ஒத்துழைப்பை வழங்கியது.



எம்.பி. அமிர்தநாயகம்

தலைவர்
திரட்டிய நட்ட ஆபத்து முகாமைத்துவக் குழுமம்

2019 ஆம் ஆண்டு ஜூன் மாதம் 13 ஆம் நாள்

கார்பன் தடம் குறைப்பு

5,695 tCO₂eq

2018 - 7,011 tCO₂eq



நீதி

அறிக்கைகள்



212

நதி காலண்டர்

213

நதி அறிக்கையிடல் தொடர்பில்
பணிப்பாளரின் பொறுப்பு

214

சுயாதீன உத்தரவாத அறிக்கை

215

நதி அறிக்கையிடல் மீதான
உள்ளக கட்டமைப்பு பற்றிய
பணிப்பாளர்களின் கூற்று

216

பிரதம நிறைவேற்று அலுவலர்
மற்றும் பிரதம நதி அலுவலர்
ஆகியோரின் பொறுப்புக் கூற்று

217

கணக்காய்வாளர் குழும
அறிக்கை

220

நதி அறிக்கைகள் -
உள்ளடக்க அட்டவணை

221

லாபம் அல்லது இழப்பு
அறிக்கை

222

விரிவான வருமான அறிக்கை

223

நதி நிலை அறிக்கை

224

சமயங்கு மாற்றங்களின் அறிக்கை

226






பண யூக்கங்களின் அறிக்கை

227

நதி அறிக்கைகளுக்கான குறிப்புகள்

நிதி காலண்டர்

நிதி அறிக்கைகள்

	2018/19	2019/20	
இடைக்கால நிதிநிலை அறிக்கைகள் வெளியீடு 	Q1 ஜூன் 30 உடன் முடிந்தது	30 ஜூலை 2018	15 ஆகஸ்ட் 2019 க்கு முன்
	Q2 செப்டம்பர் 30 அன்று முடிந்தது	26 அக்டோபர் 2018	15 நவம்பர் 2019 க்கு முன்
	Q3 டிசம்பர் 31 உடன் முடிந்தது	28 ஜனவரி 2019	15 பிப்ரவரி 2020 க்கு முன்
	Q4 மார்ச் 31 உடன் முடிந்தது	16 மே 2019	30 மே 2020 க்கு முன்
நிதி அறிக்கை வெளியீடு 	ஆண்டு முடிவு 31 மார்ச் 2018	28 ஜூன் 2018	
	ஆறு மாதங்கள் 30 செப்டம்பர் 2018 உடன் முடிவடைந்தன	29 நவம்பர் 2018	
	31 மார்ச் 2019 உடன் முடிவடைந்த ஆண்டு		30 ஜூன் 2019 க்கு முன்
ஆண்டு அறிக்கை வெளியீடு 	30 செப்டம்பர் 2019 உடன் முடிவடைந்த ஆறு மாதங்கள்		31 டிசம்பர் 2019 க்கு முன்
	ஆண்டு அறிக்கை வெளியீடு	ஜூலை 2019	ஜூன் 2020
ஆண்டு பொது கூட்டம் 	ஆண்டு பொது கூட்டம்	23 வது ஆண்டு பொதுக் கூட்டம் 31 ஜூலை 2019	24 வது வருடாந்திர பொதுக் கூட்டம் ஜூன் 2020
	இடைக்கால ஈவுத்தொகை		
ஈவுத்தொகை செலுத்துதல் 	31 மார்ச் 2019 உடன் முடிவடைந்த ஆண்டிற்கான கட்டணம்	11 ஜனவரி 2019	
	இறுதி ஈவுத்தொகை		
	இறுதி ஈவுத்தொகை 31 மார்ச் 2018 ஆம் ஆண்டிற்கான கட்டணம்	10 ஜூலை 2018	
	31 மார்ச் 2018 உடன் முடிவடைந்த ஆண்டிற்கான முன்மொழியப்பட்டது		ஆகஸ்ட் 2019

நிதி அறிக்கைகள்

நிதி அறிக்கையில் தொடர்பில் பணிப்பாளரின் பொறுப்பு

2007 ஆம் ஆண்டின் இல. 07 கொண்ட கம்பனிச் சட்டத்தின் ஒழுங்குகளுக்கமைய பீப்ளஸ் லீசிங் என்ட் பிளான்ஸ் பீல்சீ (கம்பனி) நிதிக் கூற்றுக்கள் மற்றும் கம்பனியினதும் அதன் துணைக்கம்பனிகளதும் (குழு) ஒருங்கிணைந்த நிதிக் கூற்றுக்கள் தொடர்பில் பணிப்பாளர்களின் பொறுப்பு பற்றி கீழ்வருமாறு குறிப்பிடப்படுகின்றது:

கம்பனியின் நிதியியல் கூற்றுக்களை பணிப்பாளரால் உறுதி செய்யப்பட்டு 2019 மார்ச் 31 ஆம் திகதி நிதி நிலையின் உண்மையானதும் நியாயமானதுமான பார்வை குழுவால் வழங்கப்பட்டு, நிதியாண்டுக்கான நிதி ஆற்றுகை அத்துடன் முடிவுறுத்தப்பட்டு வருடாந்த பொதுக் கூட்டத்திற்கு முன்னர் முன்வைக்கப்படும். இந்நிதிக் கூற்றானது பின்வரும் விடயங்களை உள்ளடக்கியுள்ளது:

- நிதி நிலைக் கூற்று
- இலாப அ நட்ட கூற்று
- முழுமையான வரவுக் கூற்று
- பங்கு மாற்றக் கூற்று
- காசுப் பாய்ச்சல் கூற்று
- நிதிக் கூற்றுக்களுக்கான குறிப்புகள்

இவ்வாண்டறிக்கையில் வழங்கப்பட்டுள்ள நிதிக் கூற்றுக்களின் ஒருங்கிணைப்பு மற்றும் புறநிலைக்கான பொறுப்பை பணிப்பாளர் சபை ஏற்றுக் கொண்டுள்ளது. இந் நிதிக் கூற்றுக்களை தயாரிக்கையில் பின்வரும் விடயங்கள் பணிப்பாளர்களால் உறுதி செய்யப்பட்டு வேண்டும்:

- பொருத்தமான கணக்கியல் கொள்கைகள் தெரிவு செய்யப்பட்டு நிலையான விதத்தில் வெளிக்கூறல் செய்யப்பட்டு விளக்கப்பட்டுள்ளது.
- சகல பொருத்தமான கணக்கியல் தரங்களும் பின்பற்றப்பட்டுள்ளன.
- நியாயமானதும் விவேகமானதுமான தீர்ப்புகளும் மதிப்பீடுகளும் செய்யப்பட்டுள்ளன.

2007 ஆம் ஆண்டின் இல. 07 கொண்ட கம்பனிச் சட்டத்தின் 150 (1)இ 151இ 152 மற்றும் 153 (1) மற்றும் (2) பிரிவுகளின் பிரகாரம் சகல கொடுக்கல் வாங்கல்களினதும் வரவு செலவு கணக்கியல் கம்பனியாலும் குழுவாலும் முறையாக பதிவுசெய்யப்பட்டுள்ளதை உறுதிப்படுத்தும் பொறுப்பை கம்பனியின் பணிப்பாளர்களும் குழுவும் கொண்டிருக்கின்றது.

இந் நிதிக் கூற்றுக்களைத் தயாரிப்பதில் தொடரும் விடயங்களின் அடிப்படையில் நியாயப்படுத்துவதற்கு தொடர்ந்தும் இயங்குவதற்கான போதுமானளவு வளங்களை கம்பனி கொண்டிருந்ததென்பதை பணிப்பாளர்கள் உறுதிப்படுத்தினர். மேலும் நியாயமாகவும் சரியாகவும் கம்பனியின் நிதி நிலையை வெளிக்கூறல் செய்வதற்கு போதுமான கணக்கியல் பதிவுகள் கம்பனியால் பராமரிக்கப்படுவதை பணிப்பாளர்கள் உறுதி செய்யவேண்டும்.

2007 ஆம் ஆண்டின் இல. 07 கொண்ட கம்பனிச் சட்டத்தின் 150 (1) (ஆ) மற்றும் 152 (1) (ஆ) ஆகிய பிரிவுகளின் படி நிதிக் கூற்றுக்கள் தயாரிக்கப்படுவதை உறுதிசெய்யும் கம்பனியின் பிரதம நிதி அலுவலரால் கம்பனியின் நிதிக் கூற்றுக்களும் குழுவும் உறுதிப்படுத்தப்பட்டது. மேலும், 2007 ஆம் ஆண்டின் இல. 07 கொண்ட கம்பனிச் சட்டத்தின் 150 (1) (இ) மற்றும் 152 (1) (இ) ஆகிய பிரிவுகளின் பிரகாரமும் ஏனைய நெறிமுறைகள்களின் தேவைப்பாட்டிற்கேற்பவும் 2019 ஜூன் 13 ஆம் திகதி இரு பணிப்பாளர்களால் கம்பனி நிதிக் கூற்று மற்றும் குழுத் தொடர்பில் கையெழுத்திடப்பட்டது.

2007 ஆம் ஆண்டின் இல. 07 கொண்ட கம்பனிச் சட்டத்தின் 148 (1) பிரிவின் பிரகாரம், கம்பனியின் கொடுக்கல்வாங்கல்களை விளக்குவதுடன் எவ்வேளையிலும் நியாயமான சரியான கம்பனியின் நிதி நிலையை தீர்மானிப்பதில் உதவியெய்யும், நிதிக் கூற்றுக்களை தயார் செய்யவும் அதனை உடனடியாகவும் சரியாகவும் கணக்காய்வு செய்யவும் முடியுமான கம்பனியால் பராமரிக்கப்படுகின்ற முறையான கணக்கியல் பதிவுகளுக்கு பணிப்பாளர்கள் பொறுப்பாவர். இவ்வாண்டறிக்கையில் தயாரித்து வழங்கப்பட்டுள்ள 2018/19 ஆண்டுக்கான நிதிக் கூற்றுக்களானது Underlying Books உடன் ஒத்துப் போவதுடன் இலங்கை கணக்கியல் தரங்கள், 2007 ஆம் ஆண்டின் இல. 07 கொண்ட கம்பனிச் சட்டம், 1995 ஆம் ஆண்டின் இல. 15 கொண்ட இலங்கை கணக்கியல் மற்றும் கணக்காய்வு தரச் சட்டம், 2011 ஆம் ஆண்டின் இல. 42 கொண்ட நிதி வியாபாரச் சட்டம் மற்றும் அது தொடர்பான வழிகாட்டல்கள், கொழும்பு பங்குச் சந்தையின் பட்டியல் விதிமுறைகள், இலங்கை பட்டயக் கணக்காளர் கல்விநிறுவனத்தால் வெளியிடப்பட்ட கூட்டு ஆட்சி மீதான சிறந்த நடைமுறைக் கோவை ஆகியவற்றுடன் இணக்கப்பட்டிருக்கின்றது.

பணிப்பாளர் சபை தனது வழமையான கூட்டங்கள் மற்றும் கணக்காய்வாளர் குழுமத்தினூடாக நிதி அறிக்கையில் முறைமை பற்றி மீள்பார்வை செய்வதுடன், பக்கம் 202 - 203 வரையிலான அறிக்கையானது முறையான கணக்குப் புத்தகங்கள் கம்பனியாலும் குழுவாலும் பராமரிக்கப்படுவதை உறுதிசெய்கின்றது. கம்பனியால் வெளியிடப்பட்ட இடைக்கால நிதிக் கூற்றுக்கள் கணக்காய்வாளர் குழுமத்தின் மீள்பார்வையைத் தொடர்ந்து சபையால் அங்கீகாரம் வழங்கப்படும்.

கம்பனியினதும் குழுவினதும் சொத்துக்களின் பிணை தொடர்பில் பணிப்பாளர்களால் நியாயமான நடவடிக்கைகள் எடுக்கப்பட வேண்டுமென்பதுடன், கம்பனியிலும் குழுவிலும் குறிப்பிடத்தக்க நட்ட ஆபத்துகளை முகாமைத்துவம் செய்வதில் பொருத்தமான உள்ளக கட்டுப்பாட்டு முறையை நிறுவுவதில் போதிய கவனம் செலுத்த வேண்டும். நிதி அறிக்கையில் மீதான உள்ளகக் கட்டுப்பாடு தொடர்பான பணிப்பாளர் கூற்று பக்கம் 215 இல் தரப்பட்டுள்ளது.

2007 ஆம் ஆண்டின் இல. 07 கொண்ட கம்பனிச் சட்டத்தின் பிரிவு 56 (2) இன் பிரகாரம், 2019 ஜனவரி 11 ஆம் திகதி இடைக்கால இலாபப்பங்கை விநியோகிப்பதற்கும் 2007 ஆம் ஆண்டின் இல. 07 கொண்ட கம்பனிச் சட்டத்தின் பிரிவு 57 இன் பிரகாரம் செய்யப்பட்ட விநியோகத்தின் பின்னர் கடன்தீர்வுச் சோதனை பற்றிய திருப்தியுடன் முன்மொழியப்பட்ட இறுதி இலாபப்பங்கை விநியோகிப்பதற்குமான அதிகாரம் தங்களுக்குள்ளதாக பணிப்பாளர்கள் உறுதி செய்கின்றனர். அத்துடன், செலுத்தப்பட்டது முன்மொழியப்பட்டதுமான இலாபப்பங்குகளுக்கான அனுமதியும் வெளிவாரி கணக்காய்வாளரிடமிருந்து கடன்தீர்வு சான்றிதழும் கோரப்படுகின்றது.

2007 ஆம் ஆண்டின் இல. 07 கொண்ட கம்பனிச் சட்டத்தின் பிரிவு 166 (1) மற்றும் 167 (1) இன் பிரகாரம், ஆண்டறிக்கை நேரத்திற்கு தயாரிக்கப்பட்டதென்றும் அதனது பிரதி கொழும்பு பங்குச் சந்தையின் பட்டியல் விதிமுறைகளின் விதிகள் 7.5 (அ) மற்றும் (ஆ) வுக்கு அமைய நிர்ணயிக்கப்பட்ட காலப்பகுதியினால் பங்குதாரர்களுக்கு அனுப்பி வைக்கப்பட்டதாகவும் பணிப்பாளர் சபை உறுதி செய்கின்றது.

பணிப்பாளர்களால் நிதிக் கூற்றுக்கள் தயாரிக்கப்பட்டு கணக்காய்வாளர்கள் தங்களது எந்தவொரு கருத்தையும் முன்மொழிவதற்கும் மேற்பார்வை செய்வதற்கும் சந்தர்ப்பம் வழங்கப்பட வேண்டும். கம்பனிச் சட்டத்தின் பிரிவு 158 இன் பிரகாரமும் இறுதி வருடாந்த பொதுக் கூட்டத்தில் நிறைவேற்றப்பட்ட தீர்மானத்தின் அடிப்படையிலும் ஆளாளர் Ernst மற்றும் Young கம்பனியின் வெளிவாரி கணக்காய்வாளர்களாக நியமிக்கப்பட்டுள்ளனர். நிதிக் கூற்று தொடர்பான அவர்களது பொறுப்புகள் பற்றி “சுதந்திர கணக்காய்வாளர்” அறிக்கையின் பக்கம் 217 - 219 வரை குறிப்பிடப்பட்டுள்ளது.

கம்பனியாலும் குழுவாலும் செலுத்தப்பட வேண்டிய சகல வரிகள், தீர்வைகள், சுங்கத் தீர்வைகள், கம்பனியின், குழுவின் ஊழியர்கள் தொடர்பான சகல பங்களிப்புகளும், சுங்கத்தீர்வைகளும், செலுத்த வேண்டிய வரிகளும் மற்றும் அரச மற்றும் ஏனைய அரச நிறுவனங்கள் தொடர்பான கட்டணங்கள் சகலவும் செலுத்தப்பட்டுள்ளதாக பணிப்பாளர்கள் உறுதி செய்கின்றனர்.

அதற்கிணங்க இவ்வறிக்கையில் குறிப்பிட்டுள்ளவாறு பணிப்பாளர்கள் தங்களது கடமைகளை பொறுப்பேற்றுக் கொண்டனர்.

குழுவின் ஒழுங்கு மூலம்



லக்மினி கோட்டேகோட
குழுமச் செயலாளர்

2019 ஆம் ஆண்டு ஜூன் மாதம் 13 ஆம் நாள்

சுயாதீன உத்தரவாத அறிக்கை

நிதி அறிக்கைகள்



Ernst & Young
Chartered Accountants
201 De Saram Place
P.O. Box 101
Colombo 10
Sri Lanka

Tel : +94 11 2463500
Fax Gen : +94 11 2697369
Tax : +94 11 5578180
eysl@lk.ey.com
ey.com

பீப்ளஸ் லீசிங் அன்ட் பிளான்ஸ் பிஎல்சி பணிப்பாளர் சபைக்கு

உள்ளக கட்டமைப்பு தொடர்பான பணிப்பாளர்கள் கூற்றறிக்கை

2019 மார்ச் 31 ஆம் ஆண்டுக்கான ஆண்டறிக்கையில் உள்ளடக்கப்பட்டுள்ள நிதி அறிக்கை (கூற்று) மீதான உள்ளக கட்டுப்பாடு தொடர்பான பணிப்பாளர்களின் அறிக்கையினை உத்தரவாதப்படுத்தும் நோக்கில் நாம் பீப்ளஸ் லீசிங் அன்ட் பிளான்ஸ் பிஎல்சி (கம்பனி) ஆல் அமர்த்தப்பட்டுள்ளோம்.

மேலாண்மையின் பொறுப்பு

இலங்கை பட்டயக் கணக்காளர் கல்விநிறுவனத்தால் 2008 ஆம் ஆண்டின் இல. 03 கொண்ட நிதி கம்பனி (கூற்று ஆட்சி) வழிகாட்டலின் பிரிவு 10 (2) (M)/2009 ஆம் ஆண்டின் இல. 04 கொண்ட நிதி குத்தகை (கூட்டுறவு ஆட்சி) வழிகாட்டலின் பிரிவு 10 (2) (ஆ) பிரகாரம் வெளியிடப்பட்ட "உரிமம்பெற்ற பிளான்ஸ் கம்பனி பணிப்பாளர்களுக்கான/உள்ளக கட்டுப்பாடு தொடர்பான பணிப்பாளர்களின் கூற்று பற்றிய பிளான்ஸ் லீசிங் கம்பனிக்கான வழிகாட்டலுக்கு அமைய முகாமைத்துவத்தால் கூற்று தயாரிக்கப்பட்டு அறிமுகப்படுத்தப்படல் வேண்டும்.

எமது சுயாதீன மற்றும் தரமான கட்டுப்பாடு

ஒருமைப்பாடு, புறநிலை, தொழில்முறை திறன் மற்றும் தொழில்முறை நடத்தை எனும் அடிப்படை நியமங்களின் மீது கட்டியெழுப்பப்பட்ட இலங்கை பட்டயக் கணக்காளர் கல்விநிறுவனத்தினால் வெளியிடப்பட்ட தொழில்முறை கணக்காளர்-களுக்கான விழுமிய கோவையின் ஏனைய விழுமிய தேவைக்கேற்பவும் சுயாதீனமாகவும் எம்மால் தொகுக்கப்பட்டுள்ளது.

முதல் தர கட்டுப்பாட்டின் மீதான இலங்கையின் தரத்துக்கேற்ப நிறுவனம் இயங்குவதுடன் விழுமியத் தேவைகள், தொழில்முறை தரம் மற்றும் பொருத்தமான சட்ட மற்றும் நெறிமுறைகள் தேவைகளை ஒழுக்கி ஆவணப்படுத்தப்பட்ட கொள்கைகள்

மற்றும் நடைமுறைகளை உள்ளடக்கி தரக் கட்டுப்பாட்டின் விரிவானதொரு முறை பராமரிக்கப்படுகின்றது.

எமது பொறுப்புக்களும் SLSAE 3051 உடனான இணக்கப்பாடும்

ஆவணத்தின் உதவியுடன் பணிப்பாளர்களால் கூற்றுக்கள் தயாரிக்கப்பட்டதா அ பணிப்பாளர்களுக்காக தயாரிக்கப்பட்டதா என்பதை மதிப்பீடு செய்வதுடன், கம்பனியின் உள்ளக கட்டுப்பாட்டின் வடிவமைப்பு மற்றும் செயல்திறனை மீள்பார்வை செய்து பணிப்பாளர்களால் ஏற்றுக் கொள்ளப்பட்ட செயல்முறையை பிரதிபலிப்பது எமது பொறுப்பாகும்.

இலங்கை பட்டயக் கணக்காளர் கல்விநிறுவனத்தால் வெளியிடப்பட்ட உள்ளக கட்டுப்பாடு மீதான பணிப்பாளர்களின் கூற்று தொடர்பான உரிமம்பெற்ற பிளான்ஸ் கம்பனி/பிளான்ஸ் லீசிங் கம்பனிக்கான உத்தரவாத அறிக்கை, உத்தரவாத ஒப்பந்தங்கள் (SLSAE) மீதான இலங்கையின் தரத்திற்கேற்ப எமது நடவடிக்கைகள் முன்னெடுக்கப்படுகின்றன.

சக விடயங்களிலுமான முகாமைத்துவம் மற்றும் உள்ளக கட்டுப்பாட்டு கூற்று என்பனவற்றில் வரையறுக்கப்பட்ட உத்தரவாதத்தை பெற்றுக் கொள்வதற்காக நாம் திட்டமிட்டு செயற்பட்டு வருகின்றோம்.

நிறைவேற்றப்பட்டதொரு கணக்காய்வு அல்லது நிதி தகவல்கள் மீள்பார்வை தொடர்பான அறிக்கைகளில் புதியனவற்றை சேர்த்தல் அ மீள்விநியோகம் செய்வது எமது பொறுப்பல்ல.

நிறைவேற்றப்பட்ட வேலைகளின் சுருக்கம்

ஆவணத்தின் உதவியுடன் பணிப்பாளர்களால் கூற்றுக்கள் தயாரிக்கப்பட்டதா அ பணிப்பாளர்களுக்காக தயாரிக்கப்பட்டதா என்பதை மதிப்பீடு செய்து, கம்பனியின் நிதி அறிக்கையில் மீதான உள்ளக கட்டுப்பாட்டு முறையை மீள்பார்வை செய்து பணிப்பாளர்களால் ஏற்றுக் கொள்ளப்பட்ட செயல்முறையை பிரதிபலிக்கும் வண்ணம் எமது நடவடிக்கைகள் முன்னெடுக்கப்பட்டன.

நிறைவேற்றப்பட்ட நடைமுறைகள் பணிப்பாளர் சபையினால் ஏற்றுக்கொள்ளப்பட்ட செயல்முறைக்கு ஆதரவு வழங்கும் ஒரு உதாரணத்தின் மீது ஆவணத்தின் இருப்பு மற்றும் கம்பனி ஊழியர் பற்றிய விசாரணைகளாக வரையறுக்கப்பட்டிருந்தது

சகல நட்ட ஆபத்துகளையும் கூற்று உள்ளடக்கியுள்ளதா அல்லது கம்பனியின் நட்ட ஆபத்து மற்றும் கட்டுப்பாட்டு நடைமுறை செயல்முறையின் மீதான கருத்தை உருவாக்குகின்றதா என்பது பற்றி தீர்மானிக்க SLSAE 3051 அவசியமற்றது. ஆண்டறிக்கையில் வெளிக்கூறல் செய்யப்பட்டுள்ள ஏதேனும் முக்கியமான பிரச்சனைகளின் (தீர்வுகளுக்கு) பண்டம் உள்ளக கட்டுப்பாட்டு அம்சங்களை கையாள்வதற்கு குறித்துரைக்கப்பட்டுள்ள SLSAE 3051 அவசியமற்றது.

எமது கம்பனியின் இயல்பை விளங்கி, எமது தீர்ப்பில் தங்கியுள்ள தேரந்தெடுக்கப்பட்டுள்ள நடைமுறைகள், நிகழ்வு அல்லது கொடுக்கல்வாங்கல் தொடர்பில் கூற்று தயாரிக்கப்பட்டுள்ளது.

எமது தீர்மானத்துக்கான காரணத்தை வழங்க எம்மால் பெற்றுக் கொள்ளப்பட்ட சாட்சி போதுமானதாகவும் பொருத்தமாகவும் இருக்குவதும் நாம் நம்புகின்றோம்.

எமது தீர்மானம்

நிறைவேற்றப்பட்ட நடைமுறைகளின் அடிப்படையில், ஆண்டறிக்கையில் உள்ளடக்கப்பட்டுள்ள கூற்றானது கம்பனியின் உள்ளக கட்டுப்பாட்டின் வடிவமைப்பு மற்றும் செயல்திறனை மீள்பார்வை செய்து பணிப்பாளர்களால் ஏற்றுக் கொள்ளப்பட்ட செயல்முறை சீரற்றதெனும் எந்தவொரு விடயமும் எமது கவனத்திற்கு வரவில்லை.

Ernst & Young

2019 ஆம் ஆண்டு ஜூன் மாதம் 13 ஆம் நாள்

நிதி அறிக்கைகள்

நிதி அறிக்கையில் மீதான உள்ளக கட்டமைப்பு பற்றிய பணிப்பாளர்களின் கூற்று

→ பொறுப்புக்கள்

2013 ஆம் ஆண்டு இல. 06 கொண்ட நிதி கம்பனிகள் (கூட்டாட்சித் திருத்தம்) சட்டத்தினால் திருத்தப்பட்ட 2008 ஆம் ஆண்டு இல. 03 கொண்ட நிதிச் சட்டத்தின் பிரிவு 10 (2) இன் பிரகாரம் நிதி அறிக்கையில் மீதான உள்ளகக் கட்டுப்பாடு பற்றிய அறிக்கை இயக்குனர் சபையால் சமர்ப்பிக்கப்படும்.

பீப்ளஸ் லீசிங்க் அன்ட் பிளான்ஸ் பிளஸி (கம்பனி) யின் உள்ளக கட்டுப்பாட்டு பொறிமுறையின் நிறைவு மற்றும் பயனுறுதிக்கு பொறுப்பாக இயக்குனர் சபை (சபை) இருக்கும்.

கம்பனி நோக்கும் முக்கியமான நடட ஆபத்துகளை கண்டறிவதற்கும், மதிப்பீடு செய்வதற்கும், முகாமைத்துவம் செய்வதற்குமான தொடரும் செயன்முறையை உருவாக்கியுள்ளது. அத்துடன் இச்செயன்முறையானது சபையால் அடிக்கடி மீள்பார்வை செய்யப்படும் நிதி அறிக்கையில் மீதான உள்ளகக் கட்டுப்பாட்டு முறையை உள்ளடக்கியுள்ளது.

நிதி அறிக்கையில் உண்மைத்தன்மை பற்றி நியாயமான உத்தரவாதமளிப்பதற்கு நிதி அறிக்கையில் மீதான உள்ளகக் கட்டுப்பாட்டு முறையானது நன்றாகவும் நிறைவாகவும் ஒழுங்கமைக்கப்பட வேண்டும் என்பதுடன், வெளிவாரி நோக்கத்திற்காக நிதிக் கூற்றை தயாரிக்கின்றபோது உரிய கணக்கியல் அடிப்படைகள் மற்றும் நெறிமுறைக்கமையதாகவுள்ளதா என்பதை உறுதி செய்தல் அவசியம்.

நிதி அறிக்கையில் மீதான உள்ளகக் கட்டுப்பாட்டு முறை தொடர்பில் சபையின் கொள்கைகளையும் நடைமுறைகளையும் அமுலாக்குவதற்கு முகாமைத்துவம் சபைக்கு ஒத்துழைப்பை நல்க வேண்டும். நிதி அறிக்கையில் மீதான உள்ளகக் கட்டுப்பாட்டு முறையின் ஆவணவாக்கலை தொடர்ச்சியாக மேம்படுத்தும் செயன்முறையை முகாமைத்துவம் முன்னெடுக்க வேண்டும். நிதி அறிக்கையில் மீதான உள்ளகக் கட்டுப்பாட்டு முறையை மதிப்பீடு செய்வதன் மூலம், கம்பனியின் நிதிக் கூற்றின் வெளிக்கூறல்களையும் குறிப்பிடத்தக்க கணக்குகளுடன் தொடர்புபட்ட சகல நடைமுறைகள் மற்றும் கட்டுப்பாடுகளும் கம்பனியில் நன்கறியப்பட்ட அதிகாரிகளால் ஒழுங்குபடுத்தப்பட்டுள்ளது.

வடிவமைப்பு மற்றும் அமுல்படுத்தலின் பொருத்தம் பற்றி கம்பனியின் உள்ளக கணக்காய்வு பிரிவால் தொடர்ச்சியாக அவதானிக்கப்பட்டு பரிசோதிக்கப்படும்.

அங்கீகாரம், அளவு, வகைப்படுத்தல் மற்றும் வெளிக்கூறல் தேவைகளை இணைந்தொழுகுவதற்கு செய்முறை மீதான LKAS & SLFRS ஏறுமுக முன்னேற்றங்களை உள்ளடக்கி இலங்கை கணக்கீட்டு நியமங்களை ஏற்றுக்கொள்வதனால் நிதிக் கூற்றுக்கள், நடட ஆபத்துமுகாமைத்துவ வெளிக்கூறல்கள், வெளிக்கூறல்களுடன் தொடர்பான தரப்பு மற்றும் முகாமைத்துவ தகவல் ஒழுங்கு என்பவற்றுடன் தொடர்பான மேலதிக செய்முறை வலுவூட்டல் நிகழும்

நிதி அறிக்கையில் காலப்பகுதிகளில் பிரயோகிக்கக் கூடிய SLFRS 9 இன் - நிதியாவணங்களின் ஏற்பு தொடர்பில் சபை முழுக்கவனம் எடுக்கும். முகாமைத்துவத் தகவல் ஒழுங்குகளை சுற்றி செய்முறைகளையும் கட்டுப்பாடுகளையும் வலுவூட்டுவதற்கு SLFRS 9 இன் இசைவுச் செயற்பாடு, சரிபார்த்தல் என்பவற்றிற்குத் தேவையப்படும் அறிக்கையை வலுவூட்டவும் செய்முறைகள் மற்றும் கட்டுப்பாடுகள் மீதான ஏறுமுக மேம்படுத்தல்கள் தயாரிக்கப்பட்டு தேவையான தொகுதிகள் அமுல்படுத்தப்பட்டுள்ளன.

நிதி அறிக்கையில் காலப்பகுதிகளுக்குப் பொருத்தமான SLFRS 9 - நிதி ஆவணங்களின் வரவு தொடர்பில் சபை முழுக் கவனஞ் செலுத்தியுள்ளது. தேவையான தொகுதிகள் அமுலாக்கப்பட்டுள்ளதோடு SLFRS 9 க்கு சரியாகவும் இணையாகவும் தேவையான முகாமைத்துவ தகவல் முறைமைகளையும் அறிக்கையையும் சுற்றியுள்ள செயன்முறைகளையும் கட்டுப்பாடுகளையும் வலுவூட்டுவதற்காக செயன்முறைகளும் கட்டுப்பாடுகளும் வளர்க்கப்பட்டுக் கொண்டிருக்கின்றன.

→ உறுதிப்படுத்தல்

மேற்படி செயன்முறைகளின் அடிப்படையில், வெளிவாரி நோக்கத்திற்காக நிதி அறிக்கையில் நம்பகத்தன்மை மற்றும் நிதிக் கூற்றுக்களின் தயாரிப்பு தொடர்பில் நியாயமான உத்தரவாதத்தை வழங்குவதற்கும் இலங்கை மத்திய வங்கியினதும் கொழும்பு பங்குச் சந்தையினதும் நெறிமுறைகள் தேவைகள் மற்றும் இலங்கை கணக்கியல்

தரத்திற்கேற்பவும் கம்பனி நிதி அறிக்கையில் முறை வடிவமைக்கப்பட்டுள்ளதை சபை உறுதிப்படுத்துகின்றது.

→ வேளிவாரி கணக்காய்வாளர் கூற்றை மீள்பார்வை செய்தல்

வெளிவாரி கணக்காய்வாளர்களான Messrs Ernst மற்றும் Young 2019 மார்ச் 30 ஆம் ஆண்டுக்கான உள்ளக கட்டுப்பாடு மீதான கூற்றை மீள்பார்வை செய்துள்ளதுடன், நிறைவேற்றப்பட்ட நடைமுறைகளின் அடிப்படையில், ஆண்டறிக்கையில் உள்ளடக்கப்பட்டுள்ள கூற்றானது கம்பனியின் உள்ளக கட்டுப்பாட்டின் வடிவமைப்பு மற்றும் செயல்திறனை மீள்பார்வை செய்து பணிப்பாளர்களால் ஏற்றுக் கொள்ளப்பட்ட செயன்முறை சீரற்றதெனும் எந்தவொரு விடயமும் எமது கவனத்திற்கு வரவில்லை என்பதை உறுதி செய்துள்ளனர்.

குழுவின் ஒழுங்கு மூலம்




ஜே.பி. அமரதுங்க

தலைவர்
கணக்காய்வுக் குழுமம்



ஹேமசிரி பெர்னான்டோ
தலைவர்



எம். பி. அமிர்தநாயகம்
இணைத் தலைவர்

2019 ஆம் ஆண்டு ஜூன் மாதம் 13 ஆம் நாள்

பிரதம நிறைவேற்று அலுவலர் மற்றும் பிரதம நிதி அலுவலர் ஆகியோரின் பொறுப்புக் கூற்று

நிதி அறிக்கைகள்

2018 மார்ச் 31 ஆம் திகதி PLC கம்பனியின் நிதிக் கூற்றுக்கள் மற்றும் கம்பனியினதும் அதன் துணைக் கம்பனியினதும் திரட்டிய நிதிக் கூற்றுக்கள் மற்றும் பின்வரும் தேவைகளுக்கேற்ப தயாரிக்கப்பட்டு சமர்ப்பிக்கப்படுகின்றது:

- இலங்கை பட்டயக் கணக்காளர்கள் கல்வி நிறுவனத்தால் வெளியிடப்பட்ட இலங்கை கணக்கீட்டு நியமங்கள்
- 2007 ஆம் ஆண்டின் இல. 07 கொண்ட கம்பனி சட்டம்
- 1995 ஆம் ஆண்டின் இல. 15 கொண்ட இலங்கை கணக்கீட்டு மற்றும் கணக்காய்வு நியமங்கள்
- 2011 ஆம் ஆண்டின் இல. 42 கொண்ட நிதி வியாபார சட்டத்தின் கீழ் இலங்கை மத்திய வங்கியால் உரிமம் பெற்ற நிதிக் கம்பனிகளுக்கு வழங்கப்பட்ட வழிகாட்டல்கள்
- கொழும்பு பங்குச் சந்தையின் பட்டியல் விதிகள்
- இலங்கை பட்டயக் கணக்காளர் கல்வி நிறுவனத்தால் வெளியிடப்பட்ட கூட்டாட்சி மீதான சிறந்த நடைமுறைக் கோவை

குலாண்டு அடிப்படையிலான குழு கொழும்பு பங்குச் சந்தையின் பட்டியல் விதிகளுக்கு இணங்க இடைக்கால நிதிக் கூற்றுக்களை அதனது பங்குதாரர்களுக்கு வழங்குகின்றது.

2018 ஏப்ரல் 01 ஆம் திகதி முதல் நிதிக் கருவிகள்: அங்கீகாரம் மற்றும் அளவு மீதான இலங்கை கணக்கீட்டுத் தரம் LKAS 39 இற்குப் பதிலாக நிதிக் கருவிகள் மீதான இலங்கை கணக்கீட்டு நியமம் - SLFRS 9 க்கு கம்பனியானது பிரயோகிக்கப்படுகின்றது. நிதிக் கருவிகள் மீதான இலங்கை கணக்கீட்டு நியமம் - SLFRS 9 க்கு ஏற்பதால் 2018 மார்ச் 31 ஆம் திகதி வரையில் ஏற்பட்ட கடன் நட்ட மாதிரியுடன் ஒப்பிடுகின்றபோது எதிர்பார்க்கப்பட்ட கடன் நட்ட மாதிரி மீது நிதிக் கருவிகளின் முடக்க கணக்கீட்டின் மீது குறிப்பிடத்தக்க தாக்கத்தைக் கொண்டுள்ளது. இலங்கை கணக்கீட்டு நியமம் SLFRS 9 இன் பந்தி 7.2.15 ஆல் அனுமதிக்கப்பட்டதற்கு இணங்க கம்பனியானது முந்தைய காலப்பகுதியின் நிதிக் கூற்றுக்களை திரும்ப கூறாதிருப்பதும் இலங்கை கணக்கீட்டு நியமம் - LKAS 39 இன் கீழ் முந்தைய தொகை மற்றும் குறிப்பு 4 பக்கம் 238-242 வரை வெளிக்கூறல்கள் செய்யப்பட்டுள்ளவாறு 2018 ஏப்ரல் 01 ஆம் திகதி ஆரம்ப மிஞ்சிய வருவாயில் ஆரம்ப விண்ணப்பத்தில் திகதியை உள்ளடக்கி இலங்கை கணக்கீட்டு நியமம் - SLFRS 9 இன் ஆண்டறிக்கையில் காலத்தின் துவக்கத்திலிருந்து தொகை என்பவற்றிற்கு இடையே வித்தியாசம் அடையாளம்

காணப்பட்டுள்ளது. அதற்கிணங்க நடப்பு விளக்கக் காட்சிப்படுத்தலுக்கு இணங்க ஒப்பியல் தகவல் திருத்தப்படவில்லை.

நிதிக் கூற்றுக்களின் தயாரிப்பில் பயன்படுத்தப்படும் கணக்கீட்டு கொள்கைகள் சரியானதும் அல்லது தொடர்ந்து குழுவினால் பிரயோகிக்கப்படுவதுமாகும். விபரிக்கப்பட்டுள்ள அவற்றின் ஏற்பில் கணக்கியல் நியமங்களிலிருந்து எதுவித புறப்பாடுகளும் இல்லை. நடைமுறை சமர்ப்பிப்பு மற்றும் மூலப்பண்டம் புறப்பாடுகளுக்கு இணங்க தேவையான இடத்தில் ஒப்பியல் தகவல்கள் மீள் தரப்படுத்தப்பட்டுள்ளதன் வெளிக்கூறல் செய்யப்பட்டு விளக்கப்படுத்தப்பட்டுள்ளது. உயர் மட்ட தீர்ப்பு மற்றும் சிக்கல் நிலைக்கு உள்ளாகும் குறிப்பிடத்தக்க கணக்கீட்டு கொள்கை மற்றும் மதிப்பீடுகள் கம்பனியின் வெளிவாரி கணக்காய்வாளர் கணக்காய்வு குழுமத்துடன் கலந்தாலோசிக்கப்பட்டது.


இயக்குநர் சபையும் கம்பனியின் முகாமைத்துவம் மேற்படி இந்த நிதிக் கூற்றுக்களின் ஒருநிலைப்படுத்தல் மற்றும் புறநிலை பொறுப்புக்களை ஏற்றுக்கொள்கின்றன. நிதிக் கூற்றுக்களுடன் தொடர்பான மதிப்பீடுகள் மற்றும் தீர்ப்புகள் நிதிக் கூற்றுக்களின் உண்மையான நியாயமான முறையில் பிரதிபலிப்பதையும் கொடுக்கல் வாங்கல்களின் வடிவம் மற்றும் பண்டம் மற்றும் அலுவல்கள் தொடர்பான கம்பனியின் நிலை நியாயமாக சமர்ப்பிக்கப்படுகின்றது என்பதை உறுதிப்படுத்தும் நோக்கில் விவேகமான நியாயமான அடிப்படையில் செய்யப்படுகின்றது. இதற்காக போதிய வளங்களை குழு கொண்டுள்ளது என்பதை நாம் உறுதிப்படுத்துவதுடன் இந்த நிதிக் கூற்றுக்களை தயாரிப்பதில் தொடர்ந்து செல்வனவற்றின் அடிப்படையை பிரயோகித்துள்ளோம். இதை உறுதி செய்வதற்கு சொத்துக்களை பாதுகாக்கவும் மோசடிகளை கண்டறிந்து தவிர்க்கவும் அதே போன்று தொடர்ந்து செல்லும் அடிப்படையில் மீள்பார்வை செய்யப்பட்ட முறைகேடுகளை மதிப்பீடு செய்து மேம்படுத்துவதற்கும் உள்ளக கட்டுப்பாட்டு மற்றும் கணக்கீட்டு பதிவுகள் முறையொன்றை உட்செலுத்தி கம்பனியால் முறையானதும் போதுமானதும் அக்கறை எடுக்கப்படுகின்றது. கம்பனியினதும் குழுவினதும் மேற்போந்த கொள்கைகள் மற்றும் நடைமுறைகள் தொடர்ந்து பின்பற்றப்படுகின்றன என்பது பற்றி நியாயமான உத்தரவாதத்தை வழங்குவதற்கு உள்ளக கணக்காய்வு பிரிவினால் கால கணக்காய்வுகள் செய்யப்படுகின்றது. எவ்வாறாயினும் எந்தவொரு உள்ளக கட்டுப்பாட்டு முறையில் வழங்கப்படும் உத்தரவாதங்களை அளவிடுதலில் அங்கீகரிக்க வேண்டிய சந்ததி வரையறைகள் காணப்படுகின்றன.

சுகல உள்ளக மற்றும் வெளிவாரி கணக்காய்வு மற்றும் மேற்பார்வை திட்டங்கள், உள்ளகக் கட்டுப்பாட்டு முறை மற்றும் நடைமுறைகளின் வினைத்திறன், சட்ட ரீதியான மற்றும் நெறிமுறை தேவைகளுக்குரிய கணக்கியல் கொள்கைகளின் தரம் மற்றும் அவற்றின் பின்பற்றுகை, வெளிவாரி ஆய்வுத்திட்டம் மற்றும் முகாமைத்துவ கடிதங்கள் ஆகியவை கணக்காய்வு திணைக்களத்தால் மீளாய்வு செய்யப்படும் என்பதுடன் சட்ட ரீதியான கணக்காய்வு திணைக்களத்தினால் ஏற்படும் எந்தவொரு சிக்கல்கள் பற்றியும் கவனம் செலுத்தப்படும். இவ்வாண்டறிக்கையில் கணக்காய்வு குழு அறிக்கையின் பக்கங்கள் 202 மற்றும் 203 இல் விபரிக்கப்பட்டுள்ளது.

கம்பனியினதும் குழுவினதும் நிதிக் கூற்றுக்கள் பட்டயக்கணக்காளர்களான Messrs & Earnst and Young ஆகியோரால் கணக்காய்வு செய்யப்பட்டு இவ்வாண்டறிக்கையின் பக்கம் 217 இல் அவர்களது அறிக்கை தரப்பட்டுள்ளது.

- குழுவானது சுகல பிரயோகிக்கக் கூடிய சட்டங்களையும், ஒழுங்கு விதிகளையும் மற்றும் விவேகமான தேவைகளையும் தொகுத்துள்ளது என்பதுடன் எந்தவொரு மூலப்பண்டம் இசைவுச் செயற்பாட்டுறவைகள் காணப்படவில்லை என்பதையும்,
- இவ்வாண்டறிக்கையில் நிதிக் கூற்றுக்களின் குறிப்பு 57 இல் வெளிக்கூறல் செய்யப்பட்டுள்ளதை தவிர்த்து குழுவிற் கு எதிரான எந்தவொரு மூலப்பண்டம் வழக்குகளும் நிலுவையில் இல்லை என்பதையும் உறுதி செய்கிறது

2019 மார்ச் 31 ஆம் திகதி வரையிலான சுகல வரிகள் தீர்வைகள் விதிப்பனவுகள் மற்றும் சுகல சட்டரீதியான கட்டணங்களும் மற்றும் குழுவின ஊழியர்கள் தொடர்பிலான பங்களிப்புகள், விதிப்பனவுகள் மற்றும் செலுத்தப்பட வேண்டிய வரிகள் சுகலவும் செலுத்தப்பட்டுள்ளன.



A.S. இப்ராஹிம்
பிரதம நிறைவேற்று அலுவலர்



சஞ்ஜீவ பண்டாரநாயக்க
பிரதம நிதி அலுவலர்

2019 ஜூன் 13

நிதி அறிக்கைகள்

கணக்காய்வாளர் குழும அறிக்கை



Ernst & Young
Chartered Accountants
201 De Saram Place
P.O. Box 101
Colombo 10
Sri Lanka

Tel : +94 11 2463500
Fax Gen : +94 11 2697369
Tax : +94 11 5578180
eysl@lk.ey.com
ey.com

பீப்ளஸ் லீசிங் அன்ட் பிளான்ஸ் பீஎல்சி கம்பனியின் பங்குதாரர்களுக்கு

திரட்டிய நிதிக் கூற்றுக்களின் கணக்காய்வு பற்றிய அறிக்கை

கருத்து

நாம் குறிப்பிடத்தக்க கணக்கியல் கொள்கைகளின் சுருக்கம் உள்ளடங்கலாக, 2019 மார்ச் 31 ஆம் திகதி வரையிலான நிதிநிலைக் கூற்று உள்ளடங்கிய கம்பனியினதும் அதனனு நிறுவனங்களினதும் (குழு) திரட்டிய நிதிக் கூற்றுக்கள் மற்றும் பீப்ளஸ் லீசிங் அன்ட் பிளான்ஸ் பீஎல்சி கம்பனியின் நிதிக் கூற்றுக்கள், இலாப நட்ட கூற்றுக்கள், மொத்தவருமானக் கூற்று, ஆண்டிருதிக் காசுப்பாய்ச்சல் கூற்று மற்றும் சமத்துவத்தில் ஏற்பட்ட மாற்றங்கள் பற்றிய கூற்று, மற்றும் நிதிக் கூற்றுக்களுக்கான குறிப்புகள் ஆகியன பற்றி கணக்காய்வு செய்திருக்கின்றோம்.

எமது கருத்தின்படி கம்பனியின் நிதிக் கூற்றுக்களையும் சூழலையும் இணைப்பதன் மூலம் 2019 மார்ச் 31 ஆம் திகதி வரையிலான கம்பனி மற்றும் சூழலின் நிதிநிலை பற்றிய உண்மையானதும் நியாயமானதுமான பார்வையை தருவதும் இலங்கை கணக்கியல் தரங்களுக்கமைய அவர்களது நிதி குறித்த வருடத்திற்கான செயல் திறனும் காசுப்பாய்ச்சலும் முடிவடைந்துள்ளது.

கருத்திற்கான அடிப்படை

இலங்கை கணக்கியல் தரங்களுக்கு அமைய நாம் எமது கணக்காய்வை மேற்கொண்டோம். அவ்வாறான தரங்களின் கீழ் எமது பொறுப்புகள் பற்றி எமது அறிக்கையின் நிதிக் கூற்றுக்கள் பிரிவின் கணக்காய்வாளுக்கான கணக்காய்வாளர் பொறுப்புகளில் மேலும் விபரிக்கப்பட்டுள்ளது. CA Sri Lanka நன்நெறிக்கோவைக்கு அமைய நாம் சுயாதீனமான குழுவாவோம். நன்நெறிக்கோவைக்கு அமைய நாம் எமது நன்நெறி பொறுப்புகளை நிறைவேற்றியிருக்கின்றோம். எமது கருத்துக்களுக்கான அடிப்படையை நிறுவுவதற்கு பொருத்தமான ஆதாரங்களை வைத்திருக்கின்றோம்.

பிரதான கணக்காய்வு விடயங்கள்

சமகால நிதிக் கூற்றுக்கள் பற்றிய எமது கணக்காய்வில் முக்கிய விடயமாக, எமது தொழில்நுட்பமான தீர்ப்புகளில் பிரதான கணக்காய்வு விடயங்கள் இருந்தன. மொத்தத்தில் நிதிக் கூற்றுக்களின் எமது கணக்காய்வின் போது இவ்விடயங்கள் கலந்துரையாடப்பட்டன. இது தொடர்பில் நாம் எந்தவொரு தனிப்பட்ட கருத்துக்களையும் வழங்கமாட்டோம். கீழ்வரும் விடயங்கள் வழங்கப்பட்ட விடயங்களை எமது கணக்காய்வாளர் எவ்வாறு உரைநிகழ்த்தினார் என்பது பற்றிய வரைவிலக்கணத்தைக் காட்டும்.

இவ்விடயங்கள் உள்ளடங்கலாக எமது அறிக்கையின் நிதிக் கூற்றுக்களின் பிரிவின் கணக்காய்வு பற்றிய கணக்காய்வாளரின் பொறுப்புகளில் குறித்துரைக்கப்பட்டுள்ள பொறுப்புகளை நாம் நிறைவேற்றியுள்ளோம். அதற்கமைய நிதிக் கூற்றுக்களின் பண்டம்பற்றிய பிழையான கூற்றுக்களின் நட்ட ஆபத்து மீதான எமது மதிப்பீடுகளுக்கு பதிலளிக்கும் வகையில் வடிவமைக்கப்பட்டுள்ளது. கீழ்வரும் விடயங்களை விவரிப்பதற்கு நிறைவேற்றப்பட்ட நடைமுறை உள்ளடங்கலாக எமது கணக்காய்வு நடைமுறைகளின் முடிவுகள் சேர்க்கப்பட்ட நிதிக் கூற்றுக்கள் மீதான கருத்துக்களுக்கான எமது கணக்காய்வு அடிப்படையை வழங்குகின்றது.

பிரதம நிறைவேற்று அலுவலர் மற்றும்

நிதி அறிக்கைகள்

முக்கிய கணக்காய்வு விஷயம்

SLFRS09 இற்கு கம்பனியின் இடைமாறல் உள்ளடக்கலாக கடன் மற்றும் வரவுகளின் முடக்கத்துக்கான கொடுப்பனவு

கடன்கள் மற்றும் வரவுகளுக்கான வலுக்குறைவை பிரதான கணக்காய்வு விடயமாக நாம் கருதுகின்றோம்.

இலங்கை நிதி அறிக்கையிடல் தரம் 9 இற்குரிய முகாமைத்துவ முடக்க மதிப்பீடு, முடக்க சிக்கலான கையேட்டுக் கணிப்பு என்பவற்றுடன் தொடர்புடைய கடன்கள் மற்றும் இடைமாறல் மற்றும் ஏற்புடையன (அதன் முடக்கம்) ஆகியவற்றின் அளவுகள் முக்கியமாக அறிக்கையிடப்பட்டுள்ளன. SLFR 9 பிரதான கணக்காய்வு விடயமொன்றாக கருதுவதற்கு நிதி உட்கரணங்கள் எமது அடிப்படைக்கு ஆதரவு வழங்குகின்றது.

2019 மார்ச் 31 ஆம் திகதி வரையில் முடக்கம்க்கான ஒதுக்கீடு 4,944,339 மில்லியன் பெறுமதி (மேவந 25.9) க்காக ரூ. 151,707,902 மில்லியன் (மேவந 25) மொத்த ஒதுக்கீட்டுத் தொகையிலிருந்து கடன்கள் மற்றும் ஏற்புடையன ஆகும். இது கம்பனியின் மொத்த சொத்துக்களில் 87.9% வீதம் கூட்டுப்பங்களிப்பாகும். கம்பனியின் நிதிக் கூற்றுக்கள் மீதான SLFRS 9 இற்கு இடைமாறல் பற்றிய தாக்கம் நிதிக் கூற்றுக்களுக்குரிய (மேவந 4.1) இல் நிர்ணயிக்கப்பட்டு வழங்கப்பட்டுள்ளது.

இந்நிதிச் சொத்துக்களின் முடக்கம்க்கான (தனி மற்றும் கூட்டு) ஒதுக்கீடு முகாமைத்துவத்தால் மதிப்பிடப்படும். இக்கணிப்பில் முகாமைத்துவத்தால் பயன்படுத்தப்படும் எடுகோள்கள் உள்ளார்ந்த தீர்ப்புக்களாகும். நிதிக் கூற்றுக்கள் பற்றிய மேவந 59.2.7 பிரதான எடுகோள்களின் உணர்திறனை சிறப்பாக விபரிக்கின்றன.

பிரதான கணக்காய்வு விடயங்களை எமது கணக்காய்வு எவ்வாறு கூறுகின்றது

முடக்கம்க்கான ஒதுக்கீட்டின் நியாயங்களை மதிப்பிட போதிய மற்றும் சரியான கணக்காய்வு ஆதாரங்களைப் பெற்றுக் கொள்ள கணக்காய்வு நடைமுறைகளை முன்னெடுத்தோம்; அவையாவன,

- புறக்கணிப்பு மட்டத்தை மதிப்பிடல், நிகழ்வுகளின் இழப்புக்களை அடையாளம் காணுதல் கணக்காய்வு குழுமம் மற்றும் முகாமைத்துவத்தால் முடக்கம் கொள்கைகளை மீள்பார்வை செய்தலும், அனுமதி வழங்கலும் கடன்கள் மற்றும் வரவுகளுக்கான வரவுகளுக்கான முடக்கத்தின் மதிப்பீட்டின் மீதான பிரதான உள்ளக கட்டமைப்புக்களின் வடிவமைப்பு, செயற்றிறன் என்பவற்றை மதிப்பீடு செய்தோம்.
- உதாரணத்தின் அடிப்படையில் அவ்வாறான கணிப்புகளில் கீழ்மட்ட கணிப்புகள் மற்றும் தரவுகளை பரிசீலித்தோம்.
- மேலும் கவனம் செலுத்தப்பட்ட நடைமுறைகள் கீழ்வருமாறு நிறைவேற்றப்பட்டன:
 - வரவுகளின் மாதிரி வாடிக்கையாளர் மீள் செலுத்துதலின் வரலாற்று முறைமைகளுக்கான காசுப்பாய்ச்சலின் முகாமைத்துவ முன்னறிவிப்புக்களின் நியாயத்துவம் என்பன எம்மால் பரிசோதிக்கப்பட்டன. ஏனைய நடைமுறைகளுக்கிடையில் (எதிர்பார்க்கப்பட்ட) மீட்பின் ஏனைய வளங்கள் அல்லது இணைப்பிலிருந்து எழும் முன்னறிவிப்பு காசுப்பாய்ச்சல்கள் என்பன மூல ஆவணங்கள் பற்றி சரிபார்க்கப்பட்ட மீட்டித் தொகையும் உறுதி செய்யப்பட்டது.
 - முடக்கம் பற்றி கூட்டாக மதிப்பீடு செய்யப்பட்டவை. மூல ஆவணங்களுக்கான விபரங்கள் மற்றும் தொழிநுட்பத்தகவல்களை ஏற்றுக் கொள்ளல் மற்றும் கணிப்புக்களை மீள் நிறைவேற்றுவதன் மூலம் முடக்கம் கணிப்புக்களில் பயன்பட்ட தகவல்களின் பூரணத்துவம் பரிசீலிக்கப்பட்டது.
 - குறித்த வெளிப்படையான தரவுகள் மற்றும் தகவல் மூலங்களை ஒப்பிடுவதன் மூலம் அவர்களது தீர்ப்பு மேல்மட்டங்களில் முகாமைத்துவத்தால் பயன்படுத்தப்பட்ட பாரிய பொருளாதார நியாயத்துவ மற்றும் ஏனைய காரணிகள் கருத்திற் கொள்ளப்பட்டன.
- மேற்குறிப்பிட்ட கணக்காய்வு நடைமுறைகளை ஒத்த தொகுதி ஒன்றைப் பயன்படுத்துவதன் மூலம் இடைமாறலின் எண்ணிக்கை தாக்கம் உறுதிசெய்யப்பட்டது.
- மேவந 25 இல் குறிப்பிட்ட நிதிக் கூற்று வெளிக்கூறுடன் தொடர்பான நிறைவு மதிப்பிடப்பட்டது.

2018/19 ஆண்டறிக்கையில் உள்ளடக்கப்பட்டுள்ள ஏனைய தகவல்கள்

நிதிக் கூற்றுக்கள் மற்றும் எமது கணக்காய்வாளர் அறிக்கை தவிர்த்து ஆண்டறிக்கையில் உள்ளடக்கப்பட்டுள்ள தகவல்கள் அடங்கிய ஏனைய தகவல்களுக்கு முகாமைத்துவம் பொறுப்பாகும். நிதிக் கூற்றுக்கள் ஏனைய தகவல்களை உள்ளடக்காது என்பதுடன் அதன் நம்பிக்கை தீர்மானத்தின் எந்தவொரு வடிவத்தையும் நாம் தெரிவிக்கவில்லை.

நிதிக் கூற்றுக்களின் எமது கணக்காய்வு தொடர்பில் ஏனைய தகவல்களை வாசிப்பது எமது பொறுப்பாகும் என்பதுடன், அவ்வாறு செய்தால் நிதிக் கூற்றுக்களுடன் ஏனைய தகவல்கள் அடிப்படையில் நிலையற்றதாக அல்லது கணக்காய்வில் நாம் பெற்ற அறிவு கருத்திற் கொள்ளப்படாவிட்டால் அடிப்படையில் பிழையாக விபரிக்கப்படும். எம்மால் நிறைவேற்றப்பட்ட வேலையின் அடிப்படையில் ஏனைய தகவல்களின் பண்டம்வாத பிழையான கூற்றிருப்பதையும் அது பற்றி

நாம் அறிக்கையிட வேண்டும் என்பதும் கருத்திற்கு கொள்ளப்பட்டது. இது தொடர்பில் அறிக்கையிட வேண்டிய தேவையில்லை.

முகாமைத்துவ பொறுப்புக்களும் நிதிக் கூற்றுக்களுக்கான ஆட்சிக்குரியவர்களும்

இலங்கை கணக்கியல் தரங்களுக்கு அமைவாக உண்மையானதும் நியாயமானதமான பார்வையைத் தரும் நிதிக் கூற்றுக்களைத் தயாரிப்பது முகாமைத்துவத்தின் பொறுப்பாகும். மேலும் அவ்வாறான உள்ளக கட்டமைப்புத் தொடர்பில் மோசடியான அல்லது பண்டம்வாத தவறான கூற்றுக்கள் நிதிக் கூற்றுக்களின் தயாரிப்பை சாத்தியமாக்குவதற்கு தேவையானவற்றை முகாமைத்துவம் கருத்திற் கொள்ள வேண்டும்.

நிதிக் கூற்றுக்கள் தயாரிப்பில் தொடரும் நிகழ்வுகள் தொடர்பான விடயங்கள் வெளிக்கூறுகளை தொடர்வதற்கு குழுத்திறனை மதிப்பீடு செய்வதும் சூழலை முடிவுறுத்துவதற்கு அல்லது இயக்கத்தை நிறுத்துவதற்கு முகாமைத்துவம் கருதாவிட்டால்

கணக்கியலின் தொடரும் விடயங்களின் அடிப்படையைப் பயன்படுத்துவதும் முகாமைத்துவத்தின் பொறுப்பாகும்.

கம்பனியினதும் குழுவினதும் நிதி அறிக்கையிடல் செயல்முறையைக் கண்காணிக்கும் பொறுப்பு ஆட்சிக்குரியவர்களுக்காகும்.

நிதிக் கூற்றுக்களின் கணக்காய்வுக்கான கணக்காய்வாளரின் பொறுப்புக்கள்

மோசடி அல்லது தவறு காரணமாக பண்டம்வாத பிழையான கூற்றுக்கள் இல்லாத நிதிக் கூற்றுக்கள் உள்ளதாக என்பது பற்றி நியாயமான உத்தரவாதத்தைப் பெற்றுக் கொள்வதும், எமது கருத்துக்கள் உள்ளடங்கிய கணக்காய்வாளர் அறிக்கையை பிரசுரிப்பதும் எமது இலக்குகள் ஆகும். நியாயமான உத்தரவாதம், உயர்மட்ட உத்தரவாதம் என்றாலும் பண்டம்வாத கூற்றுக்களை எப்போதும் கண்டறியும் ரூபியுருளை இற்கு அமைவாக கணக்காய்வு நடாத்தப்படும் என்பதை உறுதி செய்யாது.

நிதி அறிக்கைகள்

பிரதம நிறைவேற்று அலுவலர் மற்றும்

தவறான கூற்றுக்களானது மோசடி அல்லது பிழையிலிருந்து உருவாகும் என்பதுடன், தனியாக அல்லது திரளாக இந்நிதிக் கூற்றுக்களின் அடிப்படையில் எடுக்கப்பட்ட பாவனையாளர்களின் பொருளாதார முடிவுகளில்/தீர்மானங்களின் தாக்கம் செலுத்துமென எதிர்பார்க்கப்பட்டது:

- SLAUSs இற்கு அமைய கணக்காய்வின் ஒரு பகுதியாக கணக்காய்விலுள்ள தொழில் முறையான தீர்ப்பினைப் பின்பற்றுவதுடன் தொழில் ரீதியான ஐயுறவை தொடர்கிறது.
- மேலும் மோசடி அல்லது தவறு காரணமாக நிதிக் கூற்றுக்களின் பண்டம்வாத பிழையான கருத்துக்களின் நட்ட ஆபத்துகளை அடையாளப்படுத்தி மதிப்பீடு செய்வதிலும் அவ்வாறான நட்ட ஆபத்துகளுக்கும் கணக்காய்வு நடைமுறைகளை வடிவமைத்து நிறைவேற்றுவதுடன், எமது கருத்துக்கான ஓர் அடிப்படையை வழங்கப் போதுமான மற்றும் பொருத்தமான கணக்காய்வு ஆதாரம் பெற்றுக் கொள்ளப்படும் 'கூட்டு, போலி, வேண்டுமென்று தவிர்ந்தல், தவறான பிரதிநிதித்துவங்கள், உள்ளகக் கட்டுப்பாட்டை மீறுதல் எனும் மோசடிகள் இடம்பெறும் என்பதால் பிழையாக இடம்பெறுவதைப் பார்க்கிலும் மோசடியால் பண்டம்வாத தவறான கூற்றுக்களை கண்டறியாத நட்ட ஆபத்து அமைகின்றது.
- சூழ்நிலைக்குப் பொருத்தமான கணக்காய்வு நடைமுறைகளை வடிவமைக்கும் நோக்கில் கணக்காய்வுடன் தொடர்புடைய கட்டுப்பாட்டை விளங்கிக் கொண்டாலும் கம்பனியினதும் குழுவினதும் உள்ளகக்கட்டுப்பாட்டு செயற்றிறமைகள் மீதான கருத்து வெளிப்பாடாக அமையாது. பயன்படுத்தப்பட்ட கணக்கியல் கொள்கைகளின் பொருத்தப்பாட்டை மதிப்பீடு செய்வதுடன் கணக்கியலின் நியாயத்தன்மையை மதிப்பீடு செய்வதும் அது தொடர்பான வெளிக்கூறல்களை தயாரிப்பதும் முகாமைத்துவம் ஆகும்.
- வழங்கப்பட்ட கணக்காய்வு சாட்சியின் அடிப்படையிலும் கணக்கியலின் அடிப்படையிலும் தொடரும் விடயங்களைப் பயன்படுத்துவதில் முகாமைத்துவத்தின் பொருத்தப்பாட்டை கருத்திற்கொள்வதுடன் தொடரும் விடயம் ஒன்றை தொடர்வதற்கு குழுத்திறமை மீதான பிரத்தியேகமான சந்தேகத்தை ஏற்படுத்தும் நிகழ்வுகள் மற்றும் நிபந்தனைகளுடன் தொடர்புடைய பண்டம்வாத உறுதியின்மை இருக்கின்றதா என கருத்திற் கொள்ளப்படும். பண்டம்வாத உறுதியின்மை இருக்குமென நாம் கருதினால் நிதிக் கூற்றுக்களில் வெளிக்கூறல்கள் தொடர்பாக

எமது கணக்காய்வாளர் அறிக்கை மீது கவனம் செலுத்த வேண்டிய தேவையுள்ளது. அல்லது அவ்வாறான வெளிக்கூறல்கள் போதாதிருந்தால், எமது கருத்துக்களை மாற்றம் செய்ய வேண்டும். கணக்காய்வு சாட்சியின் அடிப்படையில் எமது தீர்மானங்களானது எமது கணக்காய்வாளரின் அறிக்கை திகதி வரையில் பெற்றுக் கொள்ளப்பட்டதாகும். எவ்வாறாயினும் எதிர்கால நிகழ்வுகள் அல்லது நிபந்தனைகள் தொடரும் விடயங்களை நிறுத்துவதற்கு கம்பனி மீது தாக்கத்தை செலுத்தலாம்.

- வெளிக்கூறல்களை உள்ளடக்கி கூற்றுக்களின் அனைத்து காட்சிப்படுத்தல், கட்டமைப்பு, மற்றும் உள்ளடக்கங்கள் ஆகியவற்றுடன் நியாயமான காட்சிப்படுத்தலை அடையும் வழிமுறையில் கீழ்மட்ட கொடுக்கல் வாங்கல்கள் மற்றும் நிகழ்வுகளைப் பிரதிநிதித்துவப்படுத்தும் நிதிக் கூற்றுக்கள் பற்றியும் மதிப்பீடு செய்கின்றோம்.
- நிலையான நிதிக் கூற்றுக்களைப் பற்றிய கருத்தை வெளிக்கூறல் செய்வதற்கு குழுவினுள் நிறுவனங்களின் நிதித்தகவல்கள்/வியாபார நடவடிக்கைகள் தொடர்பில் போதுமான சரியான கணக்காய்வு சாட்சிகளைப் பெறுகின்றோம். குழுக்கணக்காய்வை வழிநடத்தல், மேற்பார்வை செய்தல், நிறைவேற்றல் என்பற்றிற்கு நாமே பொறுப்பு. எமது கணக்காய்வுக் கருத்திற்கு நாம் மட்டுமே பொறுப்பு.

எமது கணக்காய்வின் போது நாம் கண்டறிந்த உள்ளக கட்டுப்பாட்டில் எந்தவொரு பிரத்தியேக குறைபாடுகளும் உள்ளடங்கலாக ஏனைய விடயங்களுக்கு இடையே கணக்காய்வின் திட்டமிட்ட நோக்கம் மற்றும் நேரம் மற்றும் பிரத்தியேக கணக்காய்வு கண்டுபிடிப்புக்கள் தொடர்பில் ஆட்சிக்குரியவர்களோடு நாம் உரையாடுகின்றோம்.

சுயாதீனம் தொடர்பிலான அறநெறிக் கோவைக்கமைய விழுமிய தேவைகளுடன் எம்மால் கொடுக்கப்பட்டதொரு கூற்றை ஆட்சிக்குரியவர்களுக்கு வழங்குவதுடன் பிணை தொர்பில் பொருத்தமான எமது சுயாதீனத்தை தாங்குவதற்குத் தேவையான சகல உறவுகள் மற்றும் ஏனைய விடயங்கள் பற்றியும் நாம் உரையாடுகின்றோம்.


ஆட்சிக்குரியவர்களுடன் நாம் உரையாடிய விடயங்களிலிருந்து தற்போதைய நிதிக் கூற்றுக்களின் கணக்காய்வில் அவை

மிகவும் முக்கியமானது என்பதுடன் பிரதான கணக்காய்வு விடயங்களாகவும் இருந்தன. மிக அரிதான சந்தர்ப்பங்களில் நிகழும் விடயங்கள் பற்றிய பொதுபடுத்துகையை சட்டம்/ஒழுங்கு பற்றி முன்னடக்கம் செய்யாத பட்டச்சத்தில் எமது கணக்காய்வாளர் அறிக்கையில் இவ்விடயங்களை நாம் விபரித்துள்ளோம். அவ்வாறான தொடர்பாடல்களின் பொது விருப்ப அநுகூலங்களை மேம்படுத்துவதற்கு நியாயமாக எதிர்பார்க்கப்படுவதன் பாதகமான விளைவுகள் காரணமாக எமது அறிக்கையில் விடயம் பற்றி உரையாடக் கூடாது என நாம் கருதுகின்றோம்.

ஏனைய சட்டரீதியான மற்றும் நெறிமுறைகள்முறைத் தேவைகளின் மீதான அறிக்கை

ஏனைய சட்ட மற்றும் நெறிமுறைகள்த் தேவைகள் பற்றிய அறிக்கை 2007 ஆம் ஆண்டின் இல. 7 கொண்ட கம்பனிச் சட்டத்தின் பிரிவு 163 (2) படி கம்பனியால் வைத்திருக்கப்படும் சரியான கணக்கியல் பதிவுகள் எமது பரீட்சை என்பவைகளில் தோன்றும் எமது கணக்காய்விற்கு தேவைப்படும் தகவல்கள் மற்றும் விளக்கங்களை நாம் பெற்றிருக்கின்றோம்.

இச்சுயாதீன கணக்காய்வாளர் அறிக்கையில் கையொப்பமிடப் பொறுப்பான நிச்சயிக்கப்பட்ட பங்களாரின் இலங்கை பட்டயக் கணக்காளர் அங்கத்துவ இல. 2665 ஆகும்.



2019 ஆம் ஆண்டு ஜூன் 13

நிதி அறிக்கைகள் - உள்ளடக்க அட்டவணை

நிதி அறிக்கைகள்

குறிப்பு	பக்க எண்.
நிதி அறிக்கைகள்	
லாப அறிக்கை அல்லது இழப்பு	221
விரிவான வருமான அறிக்கை	222
நிதி நிலை அறிக்கை	223
பங்கு மாற்றங்களின் அறிக்கை	224
பண புழக்கங்களின் அறிக்கை	226
நிதி அறிக்கைக்கான குறிப்புகள்	
1. கார்ப்பரேட் மற்றும் குழு தகவல்கள்	227
2. தயாரிப்பின் அடிப்படை மற்றும் பிற குறிப்பிடத்தக்க கணக்கியல் கொள்கைகள்	228
3. பொது கணக்கியல் கொள்கைகள்	231
4. மாற்றம் வெளிப்பாடுகள்	238
லாபம் அல்லது இழப்பு அறிக்கை	
5. மொத்த வருமானம்	243
6. நிகர வட்டி வருமானம்	243
7. நிகர சம்பாதித்த பிரிமியம்	245
8. கட்டணம் மற்றும் கமிஷன் வருமானம்	246
9. நிகர வர்த்தக வருமானம்	247
10. பிற இயக்க வருமானம்	247
11. கடன்கள் மற்றும் பெறத்தக்கவைகள் மற்றும் பிற இழப்புகளுக்கான குறைபாடு கட்டணங்கள்	248
12. பணியாளர் செலவுகள்	251
13. தேய்மானம் மற்றும் கடன் பெறுதல்	251
14. நன்மைகள், உரிமைகோரல்கள் மற்றும் எழுத்துறுதி செலவினம்	252
15. பிற இயக்க செலவுகள்	253
16. நிதி சேவைகளுக்கு வரி	253
17. வருமான வரி செலவு	254
18. சாதாரண பங்குக்கு அடிப்படை/நீர்த்த வருவாய் (இபிஎஸ்)	257
19. சாதாரண பங்குக்கு ஈவுத்தொகை	258
நிதி நிலை அறிக்கை - சொத்துக்கள்	
20. அளவீட்டு அடிப்படையில் நிதி கருவியின் பகுப்பாய்வு	258
21. சொத்துக்கள் மற்றும் பொறுப்புகளின் நியாயமான மதிப்பு	261
22. ரொக்கம் மற்றும் ரொக்க சமமானவை	268
23. வாங்கிகள் மற்றும் நிதி நிறுவனங்களுடன் சமநிலை	269
24. நிதி சொத்துக்கள் - லாபம் அல்லது இழப்பு மூலம் நியாயமான மதிப்பு/வர்த்தகத்திற்காக வைத்திருத்தல்	269
25. கடன்கள் மற்றும் பெறத்தக்கவைகள்	273
26. காப்பீடு மற்றும் மறுகாப்பீட்டு பெறத்தக்கவைகள்	292
27. நிதி சொத்துக்கள் - நியாயமான மதிப்பு பிற விரிவான வருமானம்/விற்பனைக்குக் கிடைக்கிறது	294

குறிப்பு	பக்க எண்.
28. கடன் செலவில் கடன் கருவி/முதிர்ச்சியடையும்	296
29. துணை நிறுவனங்களில் முதலீடுகள்	297
30. கூட்டாளராக முதலீடுகள்	299
31. முதலீட்டு சொத்து	301
32. சொத்து, ஆலை மற்றும் உபகரணங்கள்	303
33. நல்லெண்ணம் மற்றும் அருவமான சொத்துக்கள்	308
34. குத்தகை சொத்து	310
35. பிற சொத்துக்கள்	310
நிதி நிலை-பொறுப்புகளின் அறிக்கை	
36. வங்கிகள் காரணமாக	311
37. வாடிக்கையாளர்கள் காரணமாக	314
38. துறை பத்திரங்கள் வழங்கப்பட்டுள்ளன	315
39. பிற நிதிக் கடன்கள்	318
40. காப்பீட்டு பொறுப்புகள் மற்றும் மறுகாப்பீடு செலுத்த வேண்டியது	318
41. தற்போதைய வரி பொறுப்புகள்/(பெறத்தக்கவை)	321
42. ஒத்திவைக்கப்பட்ட வரி பொறுப்புகள்/(சொத்துக்கள்)	322
43. பிற பொறுப்புகள்	324
நிதி நிலை-சம்பங்கு அறிக்கை	
44. குறிப்பிடப்பட்ட மூலதனம்	327
45. சிலை இருப்பு நிதி	328
46. தக்க வருவாய்	328
47. பிற இருப்புகள்	329
48. கட்டுப்படுத்தாத ஆர்வம்	330
பணப்புழக்கத்தின் அறிக்கை	
49. பணமில்லாத பொருட்கள் இலாப வரியில் சேர்க்கப்பட்டுள்ளன	331
50. இயக்க சொத்துகளில் மாற்றம்	331
51. இயக்கக் கடன்களில் மாற்றம்	332
பிற நிதி வெளிப்பாடுகள்	
52. தொடர்ச்சியான பொறுப்புகள் மற்றும் கடமைகள்	332
53. சாதாரண பங்குக்கு நிகர சொத்து மதிப்பு	334
54. ஒப்பீட்டு தகவல்	334
55. தற்போதைய/நடப்பு அல்லாத பகுப்பாய்வு	336
56. பிரிவு வாரியாக நிதி அறிக்கை	338
57. சொத்துக்கள் உறுதியளிக்கப்பட்டன	340
58. தொடர்புடைய கட்சி வெளிப்பாடு	340
59. இடர் மேலாண்மை	344
60. அறிக்கையில் காலத்திற்குப் பிறகு நிகழ்வுகள்	369

நிதி அறிக்கைகள்

லாபம் அல்லது இழப்பு அறிக்கை

மார்க் 31 வரை	குறிப்பு	பக்க எண்.	நிறுவனம்			குழு		
			2019 ரூ. '000	2018 ரூ. '000	மாற்றம் %	2019 ரூ. '000	2018 ரூ. '000	மாற்றம் %
மொத்த வருமானம்	5	243	32,735,639	28,603,037	14.45	38,356,205	33,144,417	15.72
வட்டி வருமானம்	6.1	244	30,836,300	26,704,635	15.47	32,234,340	27,582,045	16.87
குறைவாக: வட்டி செலவு	6.2	244	15,646,099	14,500,158	7.90	15,891,298	14,626,672	8.65
நிகர வட்டி வருமானம்	6	243	15,190,201	12,204,477	24.46	16,343,042	12,955,373	26.15
சம்பாதித்த நிகர பிரீமியம்	7	245	-	-	-	4,728,573	4,053,270	16.66
கட்டணம் மற்றும் கமிஷன் வருமானம்	8	246	1,508,952	1,378,361	9.47	1,004,297	819,727	22.52
நிதி சொத்துக்களின் நிகர லாபம்/(இழப்புகள்) - எ.பி.விடிபிஎல்/வர்த்தகத்திற்காக நடைபெற்றது	9	247	(27,887)	18,987	(246.87)	(44,351)	59,910	(174.03)
நிதி சொத்துக்களை அங்கீகரிப்பதில் இருந்து நிகர லாபம்/(இழப்புகள்)			-	-	-	-	-	-
பிற இயக்க வருமானம்	10	247	418,274	501,054	(16.52)	433,346	629,465	(31.16)
மொத்த இயக்க வருமானம்			17,089,540	14,102,879	21.18	22,464,907	18,517,745	21.32
குறைவாக: கடன்கள் மற்றும் பெறத்தக்கவைகள் மற்றும் பிற இழப்புகளுக்கான குறைபாடு கட்டணங்கள்	11	248	1,586,506	1,429,971	10.95	1,708,203	1,470,062	16.20
முதலீடு செய்வதற்கான குறைபாடு கட்டணங்கள்	30	299	348,794	-	100.00	152,572	-	100.00
நல்லெண்ணத்திற்கான குறைபாடு கட்டணங்கள்	33	308	19,580	-	100.00	19,580	-	100.00
நிகர இயக்க வருமானம்			15,134,660	12,672,908	19.43	20,584,552	17,047,683	20.75
குறைவாக: செலவுகள்								
பணியாளர் செலவுகள்	12	251	3,438,167	2,974,253	15.60	4,166,618	3,391,640	22.85
தேய்மானம் மற்றும் கடன் பெறுதல்	13	251	179,607	192,506	(6.70)	302,360	294,235	2.76
நன்மைகள், உரிமைகோரல்கள் மற்றும் எழுத்துறுதி செலவு	14	252	-	-	-	3,328,705	2,776,132	19.90
பிற இயக்க செலவுகள்	15	253	2,844,419	2,436,355	16.75	3,048,420	2,543,486	19.85
மொத்த இயக்க செலவுகள்			6,462,193	5,603,114	15.33	10,846,103	9,005,493	20.44
நிதி சேவைகளின் வரிக்கு முன் இயக்க லாபம்			8,672,467	7,069,794	22.67	9,738,449	8,042,190	21.09
குறைவு: நிதி சேவைகளுக்கு வரி	16	253	2,087,210	1,300,122	60.54	2,117,910	1,326,916	59.61
நிதி சேவைகளின் வரிக்குப் பிறகு இயக்க லாபம்			6,585,257	5,769,672	14.14	7,620,539	6,715,274	13.48
ஒரு கூட்டாளியின் லாபம்/(இழப்பு) பங்கு (நிகர வரி)	30.1	300	-	-	-	(33,234)	(52,942)	37.23
வருமான வரி செலவுக்கு முன் லாபம்			6,585,257	5,769,672	14.14	7,587,305	6,662,332	13.88
குறைவாக: வருமான வரி செலவு	17	254	2,169,136	1,460,342	48.54	2,576,037	1,644,619	56.63
ஆண்டுக்கான லாபம்			4,416,121	4,309,330	2.48	5,011,268	5,017,713	(0.13)
இலாபத்திற்கு காரணம் -								
நிறுவனத்தின் பங்கு வைத்திருப்பவர்கள்			4,416,121	4,309,330	2.48	4,813,578	4,816,920	(0.07)
கட்டுபடுத்த முடியாத வட்டி	48	330	-	-	-	197,690	200,793	(1.55)
ஆண்டுக்கான லாபம்			4,416,121	4,309,330	2.48	5,011,268	5,017,713	(0.13)
சாதாரண பங்குக்கு அடிப்படை/நீர்த்த வருவாய்	18	257	2.80	2.73	2.56	3.05	3.05	-
சாதாரண பங்குக்கு ஈவுத்தொகை	19	258	1.25	1.25	-			

227 முதல் 369 பக்கங்களில் தோன்றும் குறிப்புகள் நிதிநிலை அறிக்கைகளின் ஒருங்கிணைந்த பகுதியாகும்.

விரிவான வருமான அறிக்கை

நிதி அறிக்கைகள்

மார்ச் 31 வரை	குறிப்பு	பக்க எண்.	நிறுவனம்			குழு		
			2019 ரூ. '000	2018 ரூ. '000	மாற்றம் %	2019 ரூ. '000	2018 ரூ. '000	மாற்றம் %
ஆண்டுக்கான லாபம்			4,416,121	4,309,330	2.48	5,011,268	5,017,713	(0.13)
பிற விரிவான வருமானம், நிகர வரி:								
அடுத்தடுத்த ஆண்டுகளில் லாபம் அல்லது இழப்புக்கு மறுவகைப்படுத்தப்பட வேண்டிய பொருட்கள் (நிகர வரி):								
பணப்புழக்க இழப்புகள்								
வழித்தோன்றல் நிதி முதலீடுகளில் ஆதாயங்கள்/(இழப்புகள்)			-	(879)	(100.00)	-	(879)	(100.00)
வெளிநாட்டு துணை நிறுவனத்தின் நிதிநிலை அறிக்கைகளை மொழிபெயர்ப்பதால் எழும் நிகர லாபம்/(இழப்புகள்)	47.5	330	-	-	-	259,151	2,828	9,063.76
நிதி சொத்துக்கள் - விற்பனைக்கு கிடைக்கிறது								
மறுபரிசீலனை செய்வதில் ஆதாயங்கள்/(இழப்புகள்)	47.3	330	-	15,860	(100.00)	-	25,507	(100.00)
நிகர பொருட்கள் அடுத்தடுத்த ஆண்டுகளில் லாபம்			-	14,981	(100.00)	259,151	27,456	843.88
அடுத்தடுத்த ஆண்டுகளில் லாபம் அல்லது இழப்புக்கு மறுவகைப்படுத்தப்படாத பொருட்கள் (நிகர வரி):								
வரையறுக்கப்பட்ட நன்மைத் திட்டங்களில் நிகர இயல்பான ஆதாயங்கள்/(இழப்புகள்)								
ஓய்வூதிய பயன் கடமையின் மீதான உண்மையான ஆதாயங்கள் மற்றும் இழப்புகள்	43.1	325	(17,909)	(23,554)	(23.97)	(20,872)	(24,936)	(16.30)
இயல்பான ஆதாயங்கள் மற்றும் இழப்புகள்								
மீதான ஒத்திவைக்கப்பட்ட வரி விளைவு	42.1	323	5,670	6,599	(14.08)	14,028	6,623	111.81
நிதி சொத்துக்கள் - நியாயமான மதிப்பு								
மற்ற விரிவான வருமானம்								
மறு அளவீட்டில் ஆதாயங்கள்/(இழப்புகள்)	47.4	330	(99,611)	-	(100.00)	(100,290)	-	(100.00)
நிகர பொருட்கள் அடுத்தடுத்த ஆண்டுகளில் லாபம் அல்லது இழப்பு			(111,850)	(16,955)	(559.69)	(107,134)	(18,313)	(485.02)
ஆண்டிற்கான பிற விரிவான வருமானம், நிகர வரி			(111,850)	(1,974)	5,566.16	152,017	9,143	1,562.66
ஆண்டுக்கான மொத்த விரிவான வருமானம்			4,304,271	4,307,356	(0.07)	5,163,285	5,026,856	2.71
காரணம்:								
நிறுவனத்தின் பங்கு வைத்திருப்பவர்கள்			4,304,271	4,307,356	(0.07)	5,164,025	5,024,881	2.77
கட்டுப்படுத்தாத ஆர்வங்கள்	48	330	-	-	-	(740)	1,975	(137.47)
ஆண்டுக்கான மொத்த விரிவான வருமானம்			4,304,271	4,307,356	(0.07)	5,163,285	5,026,856	2.71

227 முதல் 369 பக்கங்களில் தோன்றும் குறிப்புகள் நிதிநிலை அறிக்கைகளின் ஒருங்கிணைந்த பகுதியாகும்.

நிதி அறிக்கைகள்

நிதி நிலை அறிக்கை

மாநாடு 31 வரை	குறிப்பு	பக்க எண்.	நிறுவனம்			குழு			
			2019 ரூ. '000	2018 ரூ. '000	மாற்றம் %	2019 ரூ. '000	2018 ரூ. '000	மாற்றம் %	
சொத்துக்கள்									
	ரொக்கம் மற்றும் ரொக்க சமமானவை	22	268	3,294,055	4,412,683	(25.35)	4,310,595	4,765,518	(9.55)
	வங்கிகள் மற்றும் நிதி நிறுவனங்களுடன் சமநிலை	23	269	3,404,533	4,370,473	(22.10)	7,375,423	8,758,715	(15.79)
	நிதி சொத்துக்கள் - லாபம் அல்லது இழப்பு மூலம்								
	நியாயமான மதிப்பு/வர்த்தகத்திற்கு நடைபெற்றது	24	269	23,190	174,736	(86.73)	72,386	315,485	(77.06)
	கடன்கள் மற்றும் பெறத்தக்கவைகள்	25	273	151,707,902	140,165,437	8.23	156,955,837	141,915,077	10.60
	காப்பீடு மற்றும் மறுகாப்பீட்டு பெறத்தக்கவைகள்	26	292	-	-	-	885,395	406,687	117.71
	நிதி சொத்துக்கள் - பிற விரிவான வருமானத்தின் மூலம்								
	நியாயமான மதிப்பு/விற்பனைக்கு கிடைக்கிறது	27	294	125,651	219,132	(42.66)	125,651	219,132	(42.66)
	கடன் தொகை செலவில்								
	கடன் கருவி/முதிர்வுக்கு நடைபெற்றது	28	296	8,002,625	4,889,641	63.66	9,091,945	6,013,963	51.18
	தற்போதைய வரி பெறத்தக்கவைகள்	41	321	-	89,849	(100.00)	-	89,849	(100.00)
	துணை நிறுவனங்களில் முதலீடுகள்	29	297	3,213,788	3,213,788	-	-	-	-
	கூட்டாளராக முதலீடுகள்	30	299	237,633	586,427	(59.48)	237,633	423,439	(43.88)
	முதலீட்டு சொத்து	31	301	-	134,400	(100.00)	1,131,596	1,265,996	(10.62)
	சொத்து, ஆலை மற்றும் உபகரணங்கள்	32	303	1,098,286	1,166,883	(5.88)	4,017,301	4,112,715	(2.32)
	நல்லெண்ணம் மற்றும் அருவமான சொத்துக்கள்	33	308	324,905	346,395	(6.20)	432,340	452,883	(4.54)
	குத்தகை சொத்து	34	310	84,065	87,131	(3.52)	84,065	87,131	(3.52)
	ஒத்திவைக்கப்பட்ட வரி சொத்துக்கள்	42	322	-	-	-	47,584	28,155	69.01
	பிற சொத்துக்கள்	35	310	1,024,644	833,619	22.92	1,164,884	1,301,155	(10.47)
	மொத்த சொத்துக்கள்			172,541,277	160,690,594	7.37	185,932,635	170,155,900	9.27
பொறுப்புகள்									
	வங்கிகள் காரணமாக	36	311	27,273,933	39,921,789	(31.68)	30,475,326	41,834,394	(27.15)
	வாடிக்கையாளர்கள் காரணமாக	37	314	88,368,656	69,763,219	26.67	88,923,196	69,377,794	28.17
	கடன் பத்திரங்கள் வழங்கப்பட்டன	38	315	21,275,031	15,783,502	34.79	21,134,040	15,783,502	33.90
	பிற நிதி கடன்கள்	39	318	2,480,377	4,645,818	(46.61)	2,464,936	4,473,552	(44.90)
	காப்பீட்டு பொறுப்புகள் மற்றும் மறுகாப்பீடு								
	செலுத்த வேண்டியது	40	318	-	-	-	4,880,873	4,054,586	20.38
	தற்போதைய வரி பொறுப்புகள்	41	321	2,238,257	-	100.00	2,323,647	62,673	3,607.57
	ஒத்திவைக்கப்பட்ட வரி பொறுப்புகள்	42	322	837,179	2,275,868	(63.21)	1,141,973	2,338,807	(51.17)
	பிற பொறுப்புகள்	43	324	1,464,489	1,270,576	15.26	1,606,686	1,376,451	16.73
	மொத்த பொறுப்புகள்			143,937,922	133,660,772	7.69	152,950,677	139,301,759	9.80
சமநிலை									
	குறிப்பிடப்பட்ட மூலதனம்	44	327	13,236,073	13,236,073	-	13,236,073	13,236,073	-
	சட்டரீதியான இருப்பு நிதி	45	328	2,058,219	1,837,413	12.02	2,070,667	1,837,413	12.69
	தக்க வருவாய்	46	328	13,361,805	11,502,165	16.17	15,198,424	13,167,172	15.43
	பிற இருப்புகள்	47	329	(52,742)	454,171	(111.61)	207,274	448,413	(53.78)
	நிறுவனத்தின் பங்கு வைத்திருப்பவர்களுக்கு			28,603,355	27,029,822	5.82	30,712,438	28,689,071	7.05
	கூறப்படும் மொத்த பங்கு			28,603,355	27,029,822	5.82	32,981,958	30,854,141	6.90
	கட்டுப்படுத்தாத ஆர்வம்	48	330	-	-	-	2,269,520	2,165,070	4.82
	மொத்த சமநிலை			172,541,277	160,690,594	7.37	185,932,635	170,155,900	9.27
	மொத்த பொறுப்புகள் மற்றும் பங்கு			172,541,277	160,690,594	7.37	185,932,635	170,155,900	9.27
	தொடர்ச்சியான பொறுப்புகள் மற்றும் கடமைகள்	52	332	7,775,864	7,470,875	4.08	7,788,708	7,623,364	2.17
	சாதாரண பங்குக்கு நிகர சொத்து மதிப்பு	53	334	18.10	17.11	5.82	20.88	19.53	6.90

227 முதல் 369 பக்கங்களில் தோன்றும் குறிப்புகள் நிதிநிலை அறிக்கைகளின் ஒருங்கிணைந்த பகுதியாகும்.

இந்த நிதிநிலை அறிக்கைகள் 2007 ஆம் ஆண்டின் எண் 07 இன் நிறுவனங்கள் சட்டத்தின் தேவைகளுக்கு இணங்க தயாரிக்கப்பட்டுள்ளன என்பதை நாங்கள் சான்றளிக்கிறோம்.



சஞ்சீவ பண்டாரநாயக்க
தலைமை நிதி அதிகாரி

இந்த நிதிநிலை அறிக்கைகளுக்கு இயக்குநர்கள் குழு பொறுப்பு.
வாரியம் சார்பாகவும், சார்பாகவும் அங்கீகரிக்கப்பட்டு கையொப்பமிடப்பட்டது:




ஹேமசிரி பெர்னாண்டோ
தலைவர்

13 ஜூன் 2019



ஏ எஸ் இப்ராஹிம்
தலைமை நிர்வாக அதிகாரி



எம் பி அமிர்தநாயகம்
துணைத்தலைவர்

சமயங்கு மாற்றங்களின் அறிக்கை

நிதி அறிக்கைகள்

நிறுவனம்	பிற இருப்புகள்									மொத்த சமயங்கு ரூ. '000
	மூலதனம் ரூ. '000	ரிசர்வ் நிதி ரூ. '000	பொது இருப்பு ரூ. '000	வரி சமநிலை இருப்பு ரூ. '000	மறுமதிப்பீடு இருப்பு ரூ. '000	விற்பனைக்கு கிடைக்கும் இருப்பு ரூ. '000	நியாயமான மதிப்பு இருப்பு ரூ. '000	பணப்புழக்கம் இழப்பு இருப்பு ரூ. '000	தக்க வருவாய் ரூ. '000	
1 ஏப்ரல் 2017 நிலவரப்படி இருப்பு	13,236,073	1,621,946	300,000	100,000	7,302	31,009	-	879	9,400,084	24,697,293
ஆண்டுக்கான மொத்த விரிவான வருமானம்										
ஆண்டுக்கான லாபம்/(இழப்பு)	-	-	-	-	-	-	-	-	4,309,330	4,309,330
பிற விரிவான வருமானம் (நிகர வரி)	-	-	-	-	-	15,860	-	(879)	(16,955)	(1,974)
ஆண்டுக்கான மொத்த விரிவான வருமானம்	-	-	-	-	-	15,860	-	(879)	4,292,375	4,307,356
ஈக்விட்டி வைத்திருப்பவர்களுடான நேரடியாக சமயங்கில் அங்கீகரிக்கப்படுகின்ற பரிவர்த்தனைகள்										
செலுத்தப்பட்ட ஈவுத்தொகை	-	215,467	-	-	-	-	-	-	(215,467)	-
செலுத்தப்பட்ட ஈவுத்தொகை - இடைக்காலம்	-	-	-	-	-	-	-	-	(1,184,896)	(1,184,896)
- இறுதி	-	-	-	-	-	-	-	-	(789,931)	(789,931)
பங்கு வைத்திருப்பவர்களுடன் மொத்த பரிவர்த்தனைகள்	-	215,467	-	-	-	-	-	-	(2,190,294)	(1,974,827)
31 மார்ச் 2018 நிலவரப்படி இருப்பு	13,236,073	1,837,413	300,000	100,000	7,302	46,869	-	-	11,502,165	27,029,822
1 ஏப்ரல் 2018 நிலவரப்படி இருப்பு	13,236,073	1,837,413	300,000	100,000	7,302	46,869	-	-	11,502,165	27,029,822
எஸ்.எல்.எ.பி.ஆர்.எஸ் 9 அங்கீகாரம் கடன் இழப்பை எதிர்பார்க்கும் கடன் இழப்பு	-	-	-	-	-	-	-	-	(1,006,640)	(1,006,640)
இடைநிலை சரிசெய்தல் மீதான வேறுபட்ட வரி	-	-	-	-	-	-	-	-	250,729	250,729
AFS இருப்பு நியாயமான மதிப்பு இருப்புக்கு மாற்றப்படுதல்	-	-	-	-	-	(46,869)	46,869	-	-	-
1 ஏப்ரல் 2018 நிலவரப்படி மீட்டெடுக்கப்பட்ட இருப்பு	13,236,073	1,837,413	300,000	100,000	7,302	-	46,869	-	10,746,254	26,273,911
ஆண்டுக்கான மொத்த விரிவான வருமானம்										
ஆண்டுக்கான லாபம்/(இழப்பு)	-	-	-	-	-	-	-	-	4,416,121	4,416,121
பிற விரிவான வருமானம் (நிகர வரி)	-	-	-	-	(7,302)	-	(99,611)	-	(4,937)	(111,850)
ஆண்டுக்கான மொத்த விரிவான வருமானம்	-	-	-	-	(7,302)	-	(99,611)	-	4,411,184	4,304,271
ஈக்விட்டி வைத்திருப்பவர்களுடான நேரடியாக சமயங்கில் அங்கீகரிக்கப்படுகின்ற பரிவர்த்தனைகள்										
இருப்புக்களுக்கு இடமாற்றம்	-	220,806	(300,000)	(100,000)	-	-	-	-	179,194	-
செலுத்தப்பட்ட ஈவுத்தொகை - இடைக்காலம்	-	-	-	-	-	-	-	-	(1,184,896)	(1,184,896)
- இறுதி	-	-	-	-	-	-	-	-	(789,931)	(789,931)
பங்கு வைத்திருப்பவர்களுடன் மொத்த பரிவர்த்தனைகள்	-	220,806	(300,000)	(100,000)	-	-	-	-	(1,795,633)	(1,974,827)
31 மார்ச் 2019 நிலவரப்படி இருப்பு	13,236,073	2,058,219	-	-	-	-	(52,742)	-	13,361,805	28,603,355

நிதி அறிக்கைகள்

சமயங்கு மாற்றங்களின் அறிக்கை

குழு	பிற இருப்புகள்											
	மூலதனம் ரூ. '000	ரிசர்வ் நிதி ரூ. '000	பொது இருப்பு ரூ. '000	வரி சமநிலை இருப்பு ரூ. '000	வெளிநாட்டு நாயக மொழிபெயர்ப்பு இருப்பு ரூ. '000	விற்பனைக்கு கிடைக்கும் இருப்பு ரூ. '000	நியாயமான மதிப்பு இருப்பு ரூ. '000	பணப்புழக்கம் இழப்பு இருப்பு ரூ. '000	தக்க வருவாய் ரூ. '000	மொத்தம் ரூ. '000	கட்டுப்படுத்தாத வட்டி ரூ. '000	மொத்த சமயங்கு ரூ. '000
1 ஏப்ரல் 2017 நிலவரப்படி இருப்பு	13,236,073	1,621,946	300,000	100,000	20,078	-	879	-	10,560,834	25,839,810	1,084,969	26,924,779
உரிமையில் மாற்றம் காரணமாக இயக்கம் ஆண்டுக்கான மொத்த விரிவான வருமானம்	-	-	-	-	-	-	-	-	-	-	989,833	989,833
ஆண்டுக்கான லாபம்/(இழப்பு)	-	-	-	-	-	-	-	-	4,816,920	4,816,920	200,793	5,017,713
பிற விரிவான வருமானம் (நிகர வரி)	-	-	-	-	25,507	-	(879)	2,828	(20,288)	7,168	1,975	9,143
ஆண்டுக்கான மொத்த விரிவான வருமானம்	-	-	-	-	25,507	-	(879)	2,828	4,796,632	4,824,088	1,192,601	6,016,689
சகலவிடிக் வைத்திருப்பவர்களுடான நேரடியாக சமயங்கில் அங்கீகரிக்கப்படுகின்ற பரிவர்த்தனைகள்	-	-	-	-	-	-	-	-	-	-	-	-
இருப்புகளுக்கு இடமாற்றம்	-	215,467	-	-	-	-	-	-	(215,467)	-	-	-
செலுத்தப்பட்ட சலுகைகளை - இடைக்காலம்	-	-	-	-	-	-	-	-	(1,184,896)	(1,184,896)	(112,500)	(1,297,396)
- இறுதி	-	-	-	-	-	-	-	-	(789,931)	(789,931)	-	(789,931)
பங்கு வைத்திருப்பவர்களுடன் மொத்த பரிவர்த்தனைகள்	-	215,467	-	-	-	-	-	-	(2,190,294)	(1,974,827)	(112,500)	(2,087,327)
31 மார்ச் 2018 நிலவரப்படி இருப்பு	13,236,073	1,837,413	300,000	100,000	45,585	-	-	2,828	13,167,172	28,689,071	2,165,070	30,854,141
1 ஏப்ரல் 2018 நிலவரப்படி இருப்பு	13,236,073	1,837,413	300,000	100,000	45,585	-	-	2,828	13,167,172	28,689,071	2,165,070	30,854,141
எஸ்.எல்.எ.பி.ஆர்.எஸ் 9 அங்கீகாரம் கடன் இழப்பை எதிர்பார்க்கும் கடன் இழப்பு	-	-	-	-	-	-	-	-	(1,066,686)	(1,066,686)	-	(1,066,686)
இடைநிலை சரிசெய்தல் மீதான வேறுபட்ட வரி	-	-	-	-	-	-	-	-	266,494	266,494	-	266,494
AFS இருப்பு நியாயமான மதிப்பு இருப்புக்கு மாற்றப்படுதல்	-	-	-	-	(45,585)	45,585	-	-	-	-	-	-
1 ஏப்ரல் 2018 நிலவரப்படி மட்டுக்கப்பட்ட இருப்பு	13,236,073	1,837,413	300,000	100,000	-	45,585	-	2,828	12,366,980	27,888,879	2,165,070	30,053,949
மூலதன ஆதாய வரி	-	-	-	-	-	-	-	-	(167,949)	(167,949)	-	(167,949)
மூலதன ஆதாய வரிக்குப் பிறகு இருப்பு	13,236,073	1,837,413	300,000	100,000	-	45,585	-	2,828	12,199,031	27,720,930	2,165,070	29,886,000
ஆண்டுக்கான மொத்த விரிவான வருமானம்	-	-	-	-	-	-	-	-	4,813,578	4,813,578	197,690	5,011,268
ஆண்டுக்கான லாபம்/(இழப்பு)	-	-	-	-	-	-	-	-	4,813,578	4,813,578	197,690	5,011,268
பிற விரிவான வருமானம் (நிகர வரி)	-	-	-	-	-	(100,290)	-	259,151	(6,104)	152,757	(740)	152,017
ஆண்டுக்கான மொத்த விரிவான வருமானம்	-	-	-	-	-	(100,290)	-	259,151	4,807,474	4,966,335	196,950	5,163,285
சகலவிடிக் வைத்திருப்பவர்களுடான நேரடியாக சமயங்கில் அங்கீகரிக்கப்படுகின்ற பரிவர்த்தனைகள்	-	-	-	-	-	-	-	-	-	-	-	-
இருப்புகளுக்கு இடமாற்றம்	-	233,254	(300,000)	(100,000)	-	-	-	-	166,746	-	-	-
செலுத்தப்பட்ட சலுகைகளை - இடைக்காலம்	-	-	-	-	-	-	-	-	(1,184,896)	(1,184,896)	(92,500)	(1,277,396)
- இறுதி	-	-	-	-	-	-	-	-	(789,931)	(789,931)	-	(789,931)
பங்கு வைத்திருப்பவர்களுடன் மொத்த பரிவர்த்தனைகள்	-	233,254	(300,000)	(100,000)	-	-	-	-	(1,808,081)	(1,974,827)	(92,500)	(2,067,327)
31 மார்ச் 2019 நிலவரப்படி இருப்பு	13,236,073	2,070,667	-	-	-	(54,705)	-	261,979	15,198,424	30,712,438	2,269,520	32,981,958

227 முதல் 369 பக்கங்களில் தோன்றும் குறிப்புகள் நிதிநிலை அறிக்கைகளின் ஒருங்கிணைந்த பகுதியாகும்.

பண பூக்கங்களின் அறிக்கை

நிதி அறிக்கைகள்

கணக்கு கொள்கை

இலங்கை கணக்கியல் தரநிலை - எல்.கே.ஏ.எஸ் 7 க்கு இணங்க பணப்பூக்கங்களைத் தயாரிப்பதற்கான “மறைமுக முறை” ஐப் பயன்படுத்தி “பணப்பூக்கங்களின் அறிக்கை” மூலம் பணப்பூக்கங்களின் அறிக்கை தயாரிக்கப்பட்டுள்ளது. இதன் மூலம் இயக்க நடவடிக்கைகள், முதலீட்டு நடவடிக்கைகள் மற்றும் நிதி நடவடிக்கைகள் தனித்தனியாக அங்கீகரிக்கப்படுகின்றன. ரொக்கம் மற்றும் ரொக்க சமமானவை குறுகிய கால, அதிக திரவ முதலீடுகளைக் கொண்டிருக்கின்றன. 331 முதல் 332 பக்கங்களில் உள்ள குறிப்பு 49 முதல் 51 வரை விளக்கப்பட்டுள்ளபடி பணப்பூக்கங்களின் அறிக்கையில் குறிப்பிடப்பட்டுள்ள பண மற்றும் பண சமமானவை அந்த உருப்புகளை உள்ளடக்கியது.

மார்ச் 31 வரை	குறிப்பு	பக்க எண்.	நிறுவனம்		குழு			
			2019 ரூ. '000	2018 ரூ. '000	2019 ரூ. '000	2018 ரூ. '000		
இயக்க நடவடிக்கைகளிலிருந்து பணம் பாய்கிறது								
வருமான வரிக்கு முன் லாபம்			6,585,257	5,769,672	7,587,305	6,662,332		
சரிசெய்தல்:								
வருமான வரிக்கு முந்தைய இலாபங்களில் சேர்க்கப்பட்டுள்ள பணமில்லாத பொருட்கள்			49	331	2,358,912	1,702,807	2,411,109	1,535,280
இயக்க சொத்துகளில் மாற்றம்			50	331	(16,346,695)	(11,688,531)	(19,792,535)	(13,308,245)
இயக்கக் கடன்களில் மாற்றம்			51	332	17,586,705	25,946,052	19,674,400	26,197,830
கூட்டாளியின் இழப்பின் பங்கு (நிகர வரி)					-	-	33,234	52,942
முதலீடுகளிலிருந்து சுவத்தொகை வருமானம்			10	247	(388,945)	(444,503)	(16,569)	(26,610)
வங்கிகள் காரணமாக வட்டி செலவு			6.2	244	4,569,420	5,047,798	4,857,611	5,236,146
வழங்கப்பட்ட கடன் பத்திரங்களுக்கான வட்டி செலவு			6.2	244	2,394,127	2,492,085	2,378,916	2,475,434
வெளிநாட்டு துணை நிறுவனத்தின் நிதிநிலை அறிக்கைகளை மொழியெயர்ப்பதன் மூலம் எழும் நிகர மதிப்பீடு செய்யப்படாத ஆதாயங்கள்/(இழப்புகள்)					-	-	259,151	2,828
ஒய்வுதிய பயன் கடமையில் செலுத்தப்படும் நன்மைகள்			43.1	325	(9,107)	(19,555)	(9,242)	(21,612)
செலுத்தப்பட்ட வருமான வரி			17.8	257	(805,705)	(1,113,050)	(907,945)	(1,174,927)
இயக்க நடவடிக்கைகளில் இருந்து (பயன்படுத்தப்படுகின்ற) நிகர பணம்					15,943,969	27,692,775	16,475,435	27,631,398
முதலீட்டு நடவடிக்கைகளிலிருந்து கிடைக்கும் பணம்								
சொத்து, ஆலை மற்றும் உபகரணங்கள் வாங்குவது			32	303	(147,667)	(170,350)	(257,371)	(412,263)
சொத்து, ஆலை மற்றும் உபகரணங்கள் விற்பனையின் மூலம் கிடைக்கும் வருமானம்					69,903	99,468	102,629	121,980
அருவமான சொத்துக்களை வாங்குதல்			33	308	(8,624)	(36,747)	(12,195)	(36,745)
துணை நிறுவனங்களில் முதலீடு					-	(1,138,788)	-	-
முதலீட்டு சொத்து விற்பனையிலிருந்து கிடைக்கும் வருமானம்					141,380	-	141,380	-
துணை கையகப்படுத்துதலில் நிகர ரொக்கம் மற்றும் ரொக்க சமமானவை					-	-	-	(1,107,456)
முதலீடுகளிலிருந்து பெறப்பட்ட சுவத்தொகை					246,920	444,503	16,569	26,610
முதலீட்டு நடவடிக்கைகளில் இருந்து/(பயன்படுத்தப்படும்) நிகர பணம்					301,912	(801,914)	(8,988)	(1,407,874)
நிதி நடவடிக்கைகளில் இருந்து கிடைக்கும் பணம்								
வங்கிகள் காரணமாக கிடைக்கும் வருமானம்			36.1	312	59,966,000	56,180,000	59,966,000	56,550,481
வங்கிகள் காரணமாக திருப்பிச் செலுத்துதல்			36.1	312	(77,536,350)	(74,128,659)	(77,456,806)	(74,354,816)
வழங்கப்பட்ட கடன் பத்திரங்களை வெளியிடுவதன் மூலம் கிடைக்கும் வருமானம்			38.1	315	6,000,000	-	5,874,220	-
வழங்கப்பட்ட கடன் பத்திரங்களை மீட்பது			38.1	315	(1,164,060)	(6,067,727)	(1,164,060)	(5,967,727)
வழங்கப்பட்ட கடன் பத்திரங்களுக்கு செலுத்தப்படும் வட்டி			38.1	315	(1,738,538)	(2,724,827)	(1,738,538)	(2,704,161)
பங்குதாரர்களுக்கு சுவத்தொகை செலுத்தப்படுகிறது					(1,979,340)	(1,977,071)	(1,979,340)	(1,977,071)
கட்டுப்படுத்தாத வட்டிக்கு சுவத்தொகை செலுத்தப்படுகிறது					-	-	(92,500)	(112,500)
நிதியிலிருந்து செயல்படுபடும்/(பயன்படுத்தப்படும்) நிகர பணம்					(16,452,288)	(28,718,284)	(16,591,024)	(28,565,794)
ரொக்கம் மற்றும் ரொக்க சமமானவற்றில் நிகர அதிகரிப்பு/(குறைதல்)					(206,407)	(1,827,423)	(124,577)	(2,342,270)
ஏப்ரல் 1 இல் ரொக்கம் மற்றும் ரொக்க சமமானவை					3,147,388	4,974,811	3,161,045	5,503,315
மார்ச் 31 இல் ரொக்கம் மற்றும் ரொக்க சமமானவை					2,940,981	3,147,388	3,036,468	3,161,045
ரொக்கம் மற்றும் ரொக்க சமமானவை			22	268	3,294,055	4,412,683	4,310,595	4,765,518
மிகைப்பற்று			36	311	(353,074)	(1,265,295)	(1,274,127)	(1,604,473)
மார்ச் 31 இல் ரொக்கம் மற்றும் ரொக்க சமமானவை					2,940,981	3,147,388	3,036,468	3,161,045

நிதி அறிக்கைகள்

கணக்காய்வாளர் குழும அறிக்கை

1 கூட்டுறவு மற்றும் உள்ளக தகவல்கள்

1.1 கூட்டுறவுத் தகவல்கள்

PLC கம்பனியானது 1995 ஆகஸ்ட் 2 ஆம் திகதி இணைக்கப்பட்ட பொது வரையறுக்கப்பட்ட உத்தரவாதக் கம்பனி என்பதுடன் இலங்கையில் அமையப் பெற்றுள்ளது. 2011 ஆம் ஆண்டின் இல. 42 கொண்ட நிதி வியாபார சட்டத்தின் கீழ் உரிமம் பெற்ற பிளான்ஸ் கம்பனி ஆகும். 2011 நவம்பர் 24 ஆம் திகதி கொழும்பு பங்குச் சந்தையில் ஆரம்ப பட்டியல் ஒன்றை கம்பனி கொண்டுள்ளது. 2007 ஆம் ஆண்டின் இல. 7 கொண்ட கம்பனி சட்டத்தின் கீழ் கம்பனியானது மீள்பதிவு செய்யப்பட்டது.

அதனது பதிவு செய்யப்பட்ட அலுவலகமும் வியாபார பிரதான இடமும் கொழும்பு 8, மருதாணை வீதி, இல. 1161 எனும் முகவரியில் அமைந்துள்ளது.

இவ்வாண்டறிக்கையின் பின்னட்டையின் உட்பகுதியில் கூட்டுத்தகவல்கள் வழங்கப்பட்டுள்ளது.

உறுதியான நிதித் கூற்றுக்கள்

2019 மார்ச் 31 ஆம் திகதி முடிவடையும் இந்த ஆண்டிற்கான குழுவின் உறுதியான நிதித் கூற்றுக்கள் PLC கம்பனியை உள்ளடக்கியுள்ளதுடன், குழு என ஒன்றாக சுட்டிக்காட்டப்படும். அதனது துணைக்கம்பனிகளும் அதனது கூட்டுக்கம்பனிகளில் குழு விருப்பம் என்பனவற்றை உள்ளடக்கியுள்ளது.

தாய் நிறுவனங்களும் பிரத்தியேகமான தாய் நிறுவனமும்

அரசின் சொந்த நிறுவனமான மக்கள் வங்கியே கம்பனியின் தாய் நிறுவனமாகும்.

ரேசிடென்சு மூக நலநிபந்தன

2019 மார்ச் 31 ஆம் திகதி கம்பனியினதும் குழுவினதும் பணிக்குழாம் வலுவானது 2,329 என்பதுடன் 2018 மார்ச் 31 ஆம் திகதி 2,806 உம் 2,085 உம் ஆகும்.

1.2 குழுத்தகவல்கள்

அடிப்படை நடவடிக்கைகளும் கம்பனி இயக்கத்தின் இயல்பு நிலையும்

நிறுவனம்

பீப்ளஸ் லீசிங்க் பிளான்ஸ் கம்பனி லிமிடட்

நிதிக் குத்தகை வழங்குதல், வாடகைக் கொள்வனவு, சொத்துக்கள், நிதியியல் தவணைக் கடன்கள், இஸ்லாமிய நிதி, விளிம்புத் தரப்படுத்தல், பங்குலாபம், கடன் ஆவணங்களின் விநியோகம், உற்பத்தி, ஆபரணக் கடன்கள், மற்றும் பொது வைப்புக்களின் அணிதிரட்டல் என்பன பிரதான வியாபார நடவடிக்கைகளாகும்.

துணை மற்றும் இணை நிறுவனங்கள்

நிறுவனத்தின் பெயர்	முதன்மை நடவடிக்கைகள்	இணைநிதிருக்கும் நாடு	பங்கு வட்டி சதவீதம்	
			2019	2018
துணை நிறுவனங்கள்				
பீப்ளஸ் லீசிங் பீப்ளட் மேனேஜ்மென்ட் லிமிடெட்	பீப்ளட் மேனேஜ்மென்ட், வாகன மதிப்பீடு, வாகனங்களின் விற்பனை, காப்பீட்டு மதிப்பீடு மற்றும் வாகனங்களை சரிசெய்தல்	இலங்கை	100	100
பீப்ளஸ் லீசிங் ப்ரொபேர்ட்டி டெவலப்மென்ட் லிமிடெட்	ஒரு வளர்ச்சி திட்டங்களை மேற்கொள்வது மற்றும் சொத்து மேம்பாட்டு நடவடிக்கைகள்	இலங்கை	100	100
பீப்ளஸ் இன்சூரன்ஸ் பி.எல்.சி.	பொது காப்பீட்டு வணிகத்தை மேற்கொள்வது	இலங்கை	75	75
பீப்ளஸ் லீசிங் ஹேவ்லாக் பிராபர்டீஸ் லிமிடெட்	அலுவலக வளாகத்தை நிர்மாணித்தல்	இலங்கை	100	100
பீப்ளஸ் மைக்ரோ-காமர்ஸ் லிமிடெட்	குறைந்த வருமானத்திற்கு வங்கி சாராத நிதி சேவைகளை வழங்குதல். வருவாய் ஈட்டுபவர்கள் மற்றும் மைக்ரோ நிறுவனங்கள்	இலங்கை	100	100
லங்கன் அலையன்ஸ் பைனான்ஸ் லிமிடெட்	அசையும் மற்றும் அசையா சொத்துக்களை குத்தகைக்கு வழங்குதல் மற்றும் கடன்களை வழங்குதல்	பங்களாதேஷ்	51	51
இணை				
பீப்ளஸ் மேச்சன்ட் பைனான்ஸ் பி.எல்.சி.	வைப்புகளை அணிதிரட்டுதல், நிதி குத்தகைகள், கால கடன்கள், ரியல் எஸ்டேட் மேம்பாடுகள், சிப்பாய் மற்றும் தொடர்புடைய சேவைகளை வழங்குதல்	இலங்கை	37.06	37.06

கணக்காய்வாளர் குழும அறிக்கை

நிதி அறிக்கைகள்

மீள்பார்வை ஆண்டில் கம்பனியினதும் குழுவினதும் அடிப்படை நடவடிக்கைகளில் எந்தவொரு பிரத்தியோக மாற்றமும் ஏற்படாது.

2 — அடிப்படை தயாரிப்பு மற்றும் ஏனைய பிரத்தியேக கணக்கியல் கொள்கைகள்

2.1 இணக்கக் கூற்று

இலங்கை பட்டயக் கணக்காளர் கல்விநிறுனத்தினால் உருவாக்கப்பட்ட இலங்கை கணக்கியல் தரங்களுக்கு (SLFRSs and LKSs), 2007 ஆம் ஆண்டின் இல. 07 கொண்ட கம்பனிச் சட்டம், 2011 ஆண்டின் இல. 42 கொண்ட நிதி வியாபராச் சட்டம், 2000 ஆம் ஆண்டின் இல. 43 கொண்ட காப்புறுதித் தொழில் சட்டம் மற்றும் கொழும்பு பங்குச் சந்தையின் பட்டியல் விதிமுறைகள் என்பற்றிற்கேற்ப 2019 மார்ச் 31 ஆம் திகதிய மற்றும் ஆண்டிறுதியில் குழுவின் திடமான நிதிக் கூற்றுக்கள் மற்றும் கம்பனியின் தனியான நிதிக் கூற்றுக்கள் தயாரிக்கப்பட்டு சமர்ப்பிக்கப்பட்டன. காசுப்பாய்ச்சல் மீதான தகவல்கள் தவிர்த்து, இந் நிதிக் கூற்றுக்கள் கணக்கியலின் சம்பள அடிப்படையை பின்பற்றி தயாரிக்கப்பட்டது.

இலங்கை கணக்கியலின் தரங்கள் பற்றிய அறிய www.casrilanka.com எனும் இணையதளத்தை பார்வையிடுங்கள்.

SLFRSs மற்றும் LKSs இன் தேவைப்பாடுகள் உடன்படாத பொருத்தமற்ற எந்தவொரு கணக்கியல் தீர்வுகள், சமர்ப்பிப்புக்களை ஆட்சி செய்யும் நெறிமுறைகள் மற்றும் நிதிக் கூற்றுக்களின் சமர்ப்பிப்புக்களை குழு ஏற்காது.

ஆண்டுக்கான குழுவின் பொது கணக்கியல் கொள்கைகள் பற்றிய தகவல் குறிப்பு 3 இல் பக்கம் 231 - 237 வரை தரப்பட்டுள்ளது.

2.2 நிதிக் கூற்றுத் தொடர்பான பொறுப்பு —

2007 ஆம் ஆண்டின் இல. 7 கொண்ட கம்பனிச் சட்டத்தின் நெறிமுறைகள் மற்றும் ஞடுகுசுளுள இற்கு அமைய கம்பனியினதும் குழுவினதும் இந்த நிதிக் கூற்றுக்கள் தொடர்பில் பணிப்பாளர் சபை பொறுப்புக் கூற வேண்டும்.

கம்பனியின் அலுவல்கள் பற்றிய பணிப்பாளர் சபையின் ஆண்டறிக்கை நிதி அறிக்கையிடலுக்கான பணிப்பாளர்களின் பொறுப்பு மற்றும் நிதிநிலைக் கூற்றுக்கள் தொடர்பான உத்தரவாதம் பக்கம் 213 மற்றும் 223 இல் விபரிக்கப்பட்டுள்ள பொறுப்புக்களை பணிப்பாளர் சபையானது ஏற்றுக் கொள்கின்றது.

இந்நிதிக் கூற்றுக்கள் பின்வரும் விடயங்களை உள்ளடக்குகின்றது:

- மீள்பார்வை ஆண்டுக்கான கம்பனியினதும் குழுவினதும் நிதிநிறைவேற்றுகை தொடர்பான தகவல்களை வழங்குவதன் மூலம் இலாப நட்ட கூற்று மற்றும் முழு வரவுக்கூற்று. (பக்கங்கள் 221, 222).
- மீள்பார்வை ஆண்டுக்கான கம்பனியினதும் குழுவினதும் நிதிநிலை தொடர்பான தகவல்களை வழங்குவதன் மூலம் நிதிநிலைக் கூற்று (பக்கங்கள் 224-225) கம்பனியினதும் குழுவினதும் மீள்பார்வை ஆண்டில் பங்குதாரர்களின் சமயங்கில் ஏற்பட்ட அனைத்து மாற்றங்களையும் விபரித்து சமயங்கில் ஏற்பட்ட மாற்றங்கள் தொடர்பான கூற்று (பக்கங்கள் 224 - 225)
- காசையும் காசுக்கு சமமதிப்புள்ளவற்றைகளையும் அவ்வாறான காசைப் பாய்ச்சலை பயன்படுத்துவதற்குத் தேவையான சமயங்கை அதிகரிப்பதற்கும் கம்பனியினதும் குழுவினதும் திறமையின் அடிப்படையில் பாவனையாளர்களுக்கு தகவல்களை வழங்குவதன் மூலம் காசுப்பாய்ச்சல் கூற்று.

- கணக்கியல் கொள்கைகளையும் ஏனைய விளக்கத் தகவல்களையும் உள்ளடக்கிய நிதிக் கூற்றுக் குறிப்புகள் (பக்கங்கள் 227, 269 ஐ பார்க்க)

2.3 பணிப்பாளர் சபையினால்

அனுமதியளிக்கப்பட்ட நிதிக் கூற்றுக்கள் —

(ஒப்பு நோக்கு விவர அறிக்கைகளை உள்ளடக்கி) 2019 மார்ச் 31 ஆம் திகதி, கம்பனியினதும் குழுவினதும் நிதிக் கூற்றுக்கள் அனுமதியளிக்கப்பட்டதுடன், 2019 ஜூன் 13 ஆம் திகதிய பணிப்பாளர் சபையின் தீர்வுகளுக்கமைய 2019. ஜூன் 13 ஆம் திகதி பிரசுரிப்பதற்கு அதிகாரமளிக்கப்பட்டது.

2.4 அளவிட்டு அடிப்படை

நிதிக் கூற்றின் கூற்றிலில்லாத கீழ்வரும் விடயங்கள் தவிர்த்து கடந்தகால செலவின் அடிப்படையில் கம்பனியினதும் குழுவினதும் நிதிக் கூற்றுக்கள் தயாரிக்கப்பட்டுள்ளன:

உருப்படி	அளவிட்டின் அடிப்படை	குறிப்பு	பக்க எண்.
நிதி சொத்துக்கள் - இலாபம் அல்லது இழப்பு மூலம் நியாயமான மதிப்பு/ வர்த்தகத்திற்கு நடைபெற்றது	நியாய மதிப்பு		24 269
நிதி சொத்துக்கள் - நியாயமான மதிப்பு பிற விரிவான வருமானம்	நியாய மதிப்பு		27 294
முதலீட்டு சொத்து	நியாய மதிப்பு		31 301
ஓய்வூதிய நன்மை கடமை	ஓய்வூதியத்தின் தற்போதைய மதிப்பாக பொறுப்பு அங்கீகரிக்கப்பட்டுள்ளது. நன்மை கடமை, மற்றும் இயல்பான ஆதாயங்கள் மற்றும் இழப்புகள்		43.1 325

நிதி அறிக்கைகள்

கணக்காய்வாளர் குழு அறிக்கை

2.5 நிதிக் கூற்றுக்களை சமர்ப்பித்தல்

நிதி நிலைக் கூற்றுக்களில் கம்பனியினதும் குழுவினதும் சொத்துக்கள் மற்றும் பொறுப்புக்கள் என்பன அவற்றின் நெருங்கிய திரவத்தன்மை மற்றும் முதிர்வு மறை என்பனவற்றை பிரதிபலிக்கும் முகமாக இயல்பான தொகுதிகளாக பிரிக்கப்பட்டு பட்டியலிடப்பட்டன. (நடப்பு) திகதியை அறிக்கையிடத்தன் பின்னர் 12 மாதங்களுக்குள்ளும் (நடப்பிலில்லாத) திகதியை 12 மாதங்கள் கடந்த பின்னருமான மீள்பெற்றுக்கொள்ள அல்லது பணக்கொடுப்பனவு பற்றிய பகுப்பாய்வு (நடப்பு மற்றும் நடப்பிலில்லாத பகுப்பாய்வு) மேவந 55 இல் சமர்ப்பிக்கப்பட்டது. நிதிக் கூற்றுக்களை பாதிக்கும் வகையில் பணவீக்கக் காரணிகளில் சரிப்படுத்தல்கள் செய்யப்படவில்லை.

2.6 சமநிலைப்படுத்தல்

நிதிச் சொத்துக்களும் நிதிப் பொறுப்புக்களும் சமநிலையானவை என்பதுடன் அங்கீகரிக்கப்பட்ட தொகைகளை சமநிலைப்படுத்துவதற்குரிய சட்டரீதியான உரிமையிருக்கின்றபோது மட்டுமே ஒருங்கிணைந்த நிதிநிலை அறிக்கையில் அறிக்கையிடப்பட்ட நிகர தொகையை நிகர அடிப்படையில் செலுத்துவதற்கு அல்லது ஒரே நேரத்தில் சொத்துக்களை உணர்வதற்கும் பொறுப்பை நிறைவேற்றவும் எண்ணம் தோன்றும். குழுவின் கணக்கியல் கொள்கையில் பிரத்தியேகமாக வெளிக்கூறல் செய்யப்பட்டுள்ளவாறு, எந்தவொரு கணக்கியல் தரம் அ உரைபெயர்ப்பிற்கு தேவைப்படா அ அனுமதிக்கப்படாதவிடத்து இலாப அ நட்ட ஒருங்கிணைந்த அறிக்கையில் வரவு அ செலவு சமநிலை இல்லை.

2.7 புலக்க மற்றும் விளக்கக்காட்சி

நாணயம்

அடிப்படை பொருளாதார குழல் நாணயமும் குழுச் செயற்பாட்டு நாணயமுமான இலங்கை ரூபாவில் (ரூ.) குழு மற்றும் கம்பனி நிதிக் கூற்றுக்கள் விளக்கக் காட்சிப் படுத்தப்படும்.

குறைநிரப்பி தகவலில் பக்கங்கள் 385 மற்றும் 386 இல் அமெரிக்க டொலர்களில் சமர்ப்பிக்கப்பட்டுள்ள தகவல்கள் நிதிக் கூற்றுக்களின் பகுதியாக கொள்ளப்படாது என்பதுடன், பங்குதாரர்களின் தகவல்களுக்காக மட்டுமே பெற்றுக் கொள்ள முடியும்.

2.8 முழுதாக்குதல்

ஆயிரக்கணக்கான ரூபாவுக்கு நெருக்கமாக முழுதாக்கப்பட்ட நிதிக் கூற்றுக்களின் தொகைகள் இலங்கை கணக்கியல் தரம் - LKAS 1 - ஆல் அனுமதி வழங்கப்பட்ட 'நிதிக் கூற்றுக்களின் விளக்கக் காட்சி' ஆக கொள்ளப்படும்.

2.9 பொருளும் ஒருங்கிணைப்பும்

இலங்கை கணக்கியல் தரம் - LKAS 1 - 'நிதிக் கூற்று விளக்கக்காட்சி' க்கு உடன்பாட்டு ஒத்த வகை பொருட்கள் ஒவ்வொன்றும் நிதிக் கூற்றில் தனியாக வழங்கப்பட்டுள்ளது. அவை பொருட்களல்லாத பட்சத்தில், மாறுபட்ட இயல்பு அல்லது செயற்பாடு கொண்ட பொருட்களும் தனியாக விளக்கக் காட்சிப் படுத்தப்பட்டுள்ளது.

2.10 பிரத்தியேக கணக்கியல் தீர்வுகள், மதிப்பீடுகள் மற்றும் அனுமானங்கள்

கணக்கியல் கொள்கைகள் மற்றும் அறிக்கையிடப்பட்ட சொத்துமதிப்பு, பொறுப்புக்கள், வரவு செலவு என்பவற்றின் மீது தாக்கம் செலுத்தும் தீர்ப்புக்கள், மதிப்பீடுகள் மற்றும் அனுமானங்கள் என்பனவற்றை உருவாக்குவதற்கு னுடுகுகளுள் மற்றும் டுமுயுளுள் க்கு ஏற்ப கம்பனி மற்றும் குழுவினது நிதிக் கூற்றுக்களை தயாரிக்க வேண்டிய தேவை முகாமைத்துவத்திற்கு ஏற்பட்டுள்ளது. மேலும், அடுத்த நிதியாண்டில் சொத்து மதிப்பு மற்றும் பொறுப்புக்களில் பண்டம் சரிசெய்தலை ஏற்படுத்தும் பிரத்தியேக இடரை கொண்டிருக்கும் அறிக்கையிடல் திகதியில் நிச்சயமற்ற மதிப்பீட்டின் எதிர்கா மற்றும் ஏனைய பிரதான மூலங்கள் தொடர்பில் பிரதான அனுமானங்களை கருத்திற் கொள்ள வேண்டிய தேவையும் முகாமைத்துவத்திற்கு ஏற்பட்டுள்ளது. மெய்யான முடிவுகள் இம் மதிப்பீடுகளை விட்டும் மாறுபட முடியும்.

கணக்கியல் தீர்வுகள், மதிப்பீடுகள் மற்றும் அடிமட்ட அனுமானங்கள் நடைமுறை அடிப்படையில் மீள்பார்வை செய்யப்படும். கணக்கியல் மதிப்பீட்டுக்கான திருத்தங்கள் மதிப்பீடுகள் மீள்திருத்தப்படும் மற்றும் எதிர்காலத்தில் அங்கீகரிக்கப்படும்.

நிச்சயமற்றதன்மை உள்ளடங்கலாக பிரதான பிரத்தியேக கணக்கியல் தீர்ப்புகள், மதிப்பீடுகள் மற்றும் அனுமானங்கள் என்பன கீழே கலந்துரையாடப்படுகின்றன என்பதுடன், அவ்வாறான சொத்து மற்றும் பொறுப்புக்களுக்கான மதிப்புக்கள் குறித்த குறிப்புக்களில் தரப்பட்டுள்ளன.

நடைமுறை விடயம்

நடைமுறை விடயமொன்றை தொடர்வதற்கு முகாமைத்துவம் தனது திறனை மதிப்பீடு செய்துள்ளதுடன், எதிர்காலத்தில் வியாபாரத்தை தொடர்வதற்கான வளங்களை கொண்டுள்ளதாக திருப்தியடைப்பட்டுள்ளது. மேலும் நடைமுறை விடயமொன்றை தொடர்வதற்கு குழுத் திறமை தொடர்பில் பிரத்தியேக சந்தேகத்தை ஏற்படுத்தும் எந்தவொரு பண்டம் நிச்சயமற்றதன்மை பற்றி போதிய அறிவுத் தரம் முகாமைத்துவத்திற்கில்லை. ஆகவே, நிதிக் கூற்றுக்களின் தொடர்ச்சியானது நடைமுறை விடய அடிப்படையில் தயாரிக்கப்பட வேண்டும்.

சொத்துக்கள் மற்றும் பொறுப்புக்கள் தரம்பிரத்தல்

2019 ஏப்ரல் 01 ம் திகதி முதல் செல்லுபடியாகும் னுடுகுகளு 9 இற்கமைய, குழுவின் பிரத்தியேக கணக்கியல் கொள்கைகளானது, நிதிச் சொத்துக்களை தரம்பிரித்து பல்வேறு வகைகளுக்குள் உள்ளடக்குதற்கான இலக்கை வழங்குகின்றது. அதாவது, பின்வரும் கட்டளைவிதிகளின் அடிப்படையில் ஏனைய முழு வரவினாடாகவும் மற்றும் வரவு அ செலவு (FVTPL) ஊடாகவும் நியாயமான பெறுமதியை தருகின்றது.

- குறிப்பு 3.4 இன் பக்கம் 233 இல் குறிப்பிட்டுள்ளவாறு நிதிச் சொத்துக்களை பராமரிப்பதற்கான நிறுவன வணிக மாற்றி.
- குறிப்பு 3.4 இன் பக்கம் 233 இல் குறிப்பிட்டுள்ளவாறு நிதிச் சொத்துக்களின் ஒப்பந்த காசுப்பாய்ச்சல் பண்புகள்

2018 மார்ச் 31 ஆம் திகதி வரை செல்லுபடியாகும்

குழுவின் பிரத்தியேக கணக்கியல் கொள்கைகள் LKAS 39 இற்கமைய கீழ்வரும் சந்தர்ப்பங்களில் சொத்துக்களை பல்வேறு நிதிச் சொத்து வகைகளுக்குள் உள்ளடக்குவதற்கான இலக்கை வழங்குகின்றது.

- இலாப நட்டத்தினூடாக (FVTPL) நியாயமான பெறுமதியில் நிதிச் சொத்துக்களை அ பொறுப்புக்களை தரம்பிரத்தல். குறிப்பு 24 இன் பக்கம் 269 இல் குறிப்பிட்டுள்ளவாறு இப்பணிக்கான அளவுகோள்
- நிதிச் சொத்துக்களை "முதிர்ச்சியடைய வைத்திருத்தல்" (எச்.டி.எம்) என வகைப்படுத்துவதில், பக்கம் 296 இல் உள்ள குறிப்பு 28 ஆல் தேவைப்படும் படி, முதிர்வு தேதி வரை சொத்துக்களை வைத்திருக்கும் நேர்மறையான நோக்கம் மற்றும் திறன் ஆகிய இரண்டையும் குழு கொண்டுள்ளது என்று தீர்மானித்துள்ளது.
- நிதிச் சொத்துக்களை "கடன்கள் மற்றும் பெறத்தக்கவைகள்" (எல் அண்ட் ஆர்) என வகைப்படுத்துவதில், 268, 269, 273 மற்றும் 310. பக்கங்களில் உள்ள குறிப்புகள் 22, 23, 25, மற்றும் 35 இல் குறிப்பிடப்பட்டுள்ள இந்த பதவிக்கான அளவுகோல்களை பூர்த்தி செய்துள்ளதாக குழு தீர்மானித்துள்ளது.
- நிதிச் சொத்துக்களை "விற்பனைக்குக் கிடைக்கிறது" (AFS) என வகைப்படுத்துவதில், குழு AFS என நியமிக்கப்பட்டுள்ள அனைத்து டெரிவேடிவ் அல்லாத நிதிச் சொத்துக்கள் அல்லது கடன்கள் மற்றும் பெறத்தக்கவைகளாக வகைப்படுத்தப்படாத நிதிச் சொத்துக்கள், FVTPL அல்லது HTM ஆகியவை 294 ஆம் பக்கத்தில் குறிப்பு 27 இல் குறிப்பிடப்பட்டுள்ளபடி AFS என வகைப்படுத்தப்படுகின்றன.

கணக்காய்வாளர் குழும அறிக்கை

நிதி அறிக்கைகள்

நீதி சொத்துக்களின் பாதீப்பு இழப்புகள்

அனைத்து வகை நிதிச் சொத்துகளிலும் எஸ்.எல்.எ.பி.ஆர்.எஸ் 9 மற்றும் எல்.கே.ஏ.எஸ் 39 இன் கீழ் குறைபாடு இழப்புகளை அளவிடுவதற்கு தீர்ப்பு தேவைப்படுகிறது, குறிப்பாக, குறைபாடு இழப்புகளை நிர்ணயிக்கும் போது எதிர்கால பணப்புழக்கங்கள் மற்றும் இணை மதிப்புகளின் அளவு மற்றும் நேரத்தை மதிப்பிடுதல்.

குழு ∴ நிறுவனம் ஒவ்வொரு அறிக்கையிடல் தேதியிலும் மதிப்பீடு செய்கிறது, நிதிச் சொத்து அல்லது நிதிச் சொத்துகளின் குழு பலவீனமடைந்துள்ளது என்பதற்கு ஏதேனும் புறநிலை சான்றுகள் உள்ளதா. ஒரு நிதிச் சொத்து அல்லது நிதிச் சொத்துகளின் ஒரு குழு பலவீனமானதாகக் கருதப்பட்டால், சொத்தின் ஆரம்ப அங்கீகாரத்திற்குப் பிறகு நிகழ்ந்த ஒன்று அல்லது அதற்கு மேற்பட்ட நிகழ்வுகளின் விளைவாக குறைபாட்டிற்கான புறநிலை சான்றுகள் இருந்தால் மட்டுமே (ஒரு “ஏற்பட்ட இழப்பு நிகழ்வு”) மற்றும் அந்த இழப்பு நிகழ்வு (அல்லது நிகழ்வுகள்) நிதிச் சொத்தின் மதிப்பிடப்பட்ட எதிர்கால பணப்புழக்கங்கள் அல்லது நம்பத்தகுந்த முறையில் மதிப்பிடக்கூடிய நிதிச் சொத்துகளின் குழுவில் தாக்கத்தை ஏற்படுத்துகிறது.

கடன்கள் மற்றும் பெறத்தக்கவைகளில் ஏற்படும் இழப்புகள்

அதன்படி, வருமான அறிக்கையில் ஒரு குறைபாடு இழப்பு வழங்கப்பட வேண்டுமா என்பதை மதிப்பிடுவதற்கு குழு ஒவ்வொரு அறிக்கை தேதியிலும் தனித்தனியாக குறிப்பிடத்தக்க கடன்கள் மற்றும் முன்னேற்றங்களை மதிப்பாய்வு செய்கிறது. குறிப்பாக, குறைபாடு இழப்பை நிர்ணயிக்கும் போது எதிர்கால பணப்புழக்கங்களின் அளவு மற்றும் நேரத்தை மதிப்பிடுவதில் நிர்வாகத்தின் தீர்ப்பு தேவைப்படுகிறது.

இந்த மதிப்பீடுகள் பல நபர்களைப் பற்றிய அனுமானங்களை அடிப்படையாகக் கொண்டவை, எனவே உண்மையான முடிவுகள் வேறுபடலாம், இதன் விளைவாக எதிர்காலத்தில் ஏற்படும் குறைபாடு கொடுப்பனவில் மாற்றங்கள் ஏற்படும்.

“கடன்கள் மற்றும் பெறத்தக்கவைகள் மீதான குறைபாடு இழப்புகள்” பற்றிய விவரங்கள் குறிப்பு 25.7 இல் நிதிநிலை அறிக்கைகளுக்கு கொடுக்கப்பட்டுள்ளன.

நீதி முதலீடுகள் மீதான குறைபாடு கட்டணங்கள்

நிதி முதலீடுகள் எஸ்.எல்.எ.பி.ஆர்.எஸ் 9 - நிதி முதலீட்டுக்கு ஏற்ப பலவீனத்திற்கு உட்பட்டு கடன் செலவினத்தின் கீழ் வகைப்படுத்தப்படுகின்றன. கடன் வாங்கும் கருவிகளில் வரலாற்று இழப்பு அனுபவம் நிறுவனத்திற்கு/குழுவிற்கு இல்லை. அதனால்

வெளி மூலங்களால் வெளியிடப்பட்ட பி.டி.க்களை குழு கருதுகிறது. இலங்கை அரசு ரூபாயில் வழங்கிய கடன் பத்திரங்களுக்கான எல்ஜிடி 0மு ஆகவும், மற்ற எல்லா கருவிகளுக்கும் தொழில் சராசரி எல்ஜிடியாகவும் கருதப்படுகிறது.

ஆரம்ப அங்கீகாரத்திலிருந்து நிதி முதலீடுகள் தொடர்பான கடன் ஆபத்து கணிசமாக அதிகரிக்கவில்லை. எனவே அந்த முதலீடுகளுக்கான நிதி அறிக்கைகளில் எதிர்பார்க்கப்படும் கடன் இழப்பை குழு பதிவு செய்யவில்லை.

FVOCI/விற்பனைக்கு கிடைக்கக்கூடிய சொத்துக்களின் பாதீப்பு

“விற்பனைக்கு கிடைக்கக்கூடிய சொத்துக்களின் குறைபாடு” பற்றிய விவரங்கள் குறிப்பு 27 இல் நிதிநிலை அறிக்கைகளுக்கு கொடுக்கப்பட்டுள்ளன.

சொத்து, ஆலை மற்றும் உபகரணங்களின் பயனுள்ள வாழ்க்கை காலம்

ஒவ்வொரு அறிக்கையிடல் தேதியிலும் மீதமுள்ள மதிப்புகள், பயனுள்ள வாழ்க்கை மற்றும் சொத்து, ஆலை மற்றும் உபகரணங்களின் தேய்மானத்தின் முறைகளை குழு மதிப்பாய்வு செய்கிறது. இந்த மதிப்புகள், விகிதங்கள், முறைகள் ஆகியவற்றின் மதிப்பீட்டில் நிர்வாகத்தின் தீர்ப்பு பயன்படுத்தப்படுகிறது, எனவே அவை நிச்சயமற்ற தன்மைக்கு உட்பட்டவை.

அருவமான சொத்துக்களின் பயனுள்ள வாழ்நாள்

“அருவமான சொத்துக்களின் பயனுள்ள வாழ்நாள்” பற்றிய விவரங்கள் குறிப்பு 33 இல் நிதிநிலை அறிக்கைகளுக்கு கொடுக்கப்பட்டுள்ளன.

பரிமாற்ற விலை ஒழுங்குமுறை

நிறுவனம் வருமான வரி மற்றும் பரிமாற்ற விலை விதிமுறைகள் உள்ளிட்ட பிற வரிகளுக்கு உட்பட்டது. அந்தந்த பரிமாற்ற விலை விதிமுறைகளின் விளக்கம் தொடர்பாக நிலவும் நிச்சயமற்ற தன்மைகள், பரிமாற்ற விலை விதிமுறைகளின் தாக்கத்தை தீர்மானிக்க மேலாண்மை தீர்மானம் பயன்படுத்த வேண்டியது அவசியம். அதன்படி, தொடர்புடைய நிறுவனங்களை அடையாளம் காண்பது, அந்தந்த கைகளின் நீள விலைகளை மதிப்பிடுதல் மற்றும் பொருத்தமான விலை பொறிமுறையைத் தேர்ந்தெடுப்பது உள்ளிட்ட அம்சங்களுடன் விதிமுறைகளைப் பயன்படுத்துவதில் முக்கியமான தீர்வுகள் மற்றும் மதிப்பீடுகள் பயன்படுத்தப்பட்டன. தற்போதைய வரி கட்டணம் அத்தகைய தீர்வுகளுக்கு உட்பட்டது. நிர்வாகத்தின் விளக்கம் மற்றும் பரிமாற்ற விலை ஒழுங்குமுறை பயன்பாட்டின்

விளைவாக மதிப்பிடப்பட்ட வருமான வரி கட்டணம் மற்றும் செலுத்த வேண்டிய உண்மையான இடையே வேறுபாடுகள் ஏற்படலாம்.

ஒத்தவைக்கப்பட்ட வரி

“ஒத்தவைக்கப்பட்ட வரி” பற்றிய விவரங்கள் நிதி அறிக்கைகளுக்கு குறிப்பு 42 இல் கொடுக்கப்பட்டுள்ளன.

ஒய்வுதீய நன்மை கடமை

“ஒய்வுதீய பயன் கடமை” பற்றிய விவரங்கள் குறிப்பு 43.1 இல் நிதிநிலை அறிக்கைகளுக்கு கொடுக்கப்பட்டுள்ளன.

பீப்ளஸ் இன்ஸூரன்ஸ் பி.எல்.சியின் துணை காப்பீட்டு ஒப்பந்த கடன்களின் மதிப்பீடு

பொது காப்பீட்டு ஒப்பந்தங்களின் மதிப்பீடுகள் அறிக்கையிடல் தேதியில் அறிக்கையிடப்பட்ட உரிமைகோரல்களின் இறுதி செலவு மற்றும் அறிக்கையிடல் தேதியில் (ஐபிஎன்ஆர்) கோரப்பட்ட உரிமைகோரல்களின் எதிர்பார்க்கப்படும் இறுதி செலவு ஆகிய இரண்டிற்கும் செய்யப்பட வேண்டும். இறுதி உரிமைகோரல் செலவை உறுதியுடன் நிறுவுவதற்கு முன்னர் இது ஒரு குறிப்பிடத்தக்க காலத்தை எடுக்கலாம். நிலுவையில் உள்ள உரிமைகோரல்களின் அளவை மதிப்பிடுவதற்கான முக்கிய அனுமானம் கடந்த கால உரிமைகோரல் மேம்பாட்டு அனுபவமாகும்.

பெரிய உரிமைகோரல்கள் வழக்கமாக தனித்தனியாக உரையாற்றப்படுகின்றன, அவை இழப்பு சரிசெய்யப்பட மதிப்பீடுகளின் முக மதிப்பில் ஒதுக்கப்பட்டிருப்பதன் மூலம் அல்லது அவற்றின் எதிர்கால வளர்ச்சியை பிரதிபலிக்கும் வகையில் தனித்தனியாக திட்டமிடப்படுகின்றன. பெரும்பாலான சந்தர்ப்பங்களில், எதிர்கால உரிமைகோரல்கள், பணவீக்கம் அல்லது இழப்பு விகிதங்கள் குறித்து வெளிப்படையான அனுமானங்கள் எதுவும் செய்யப்படவில்லை.

2.11 ஒப்பீட்டு தகவல்

நடப்பு காலத்தின் நிதிநிலை அறிக்கைகளின் புரிதலை மேம்படுத்துவதற்கும், இடைக்கால ஒப்பீட்டை மேம்படுத்துவதற்கும் நிதி அறிக்கைகளில் முந்தைய காலத்தைப் பொறுத்தவரை அளவு, விவரிப்பு மற்றும் விளக்கத் தகவல் உள்ளிட்ட ஒப்பீட்டு தகவல்கள் வெளிப்படுத்தப்படுகின்றன. முந்தைய ஆண்டின் நிதிநிலை அறிக்கைகளின் விளக்கக்காட்சி மற்றும் வகைப்பாடு திருத்தப்பட்டுள்ளன, அங்கு சிறந்த விளக்கக்காட்சிக்கு பொருத்தமானது மற்றும் நடப்பு ஆண்டின் அறிக்கைகளுடன் ஒப்பிடத்தக்கது. அவற்றின் விவரங்கள் நிதி அறிக்கைகளுக்கு 334 பக்கங்களில் உள்ள குறிப்பு 54 இல் கொடுக்கப்பட்டுள்ளன.

நிதி அறிக்கைகள்

கணக்காய்வாளர் குழு அறிக்கை

நிதி ஆவணங்கள் மீதான இலங்கைக் கணக்கீட்டு தரத்தின் இலக்கிற்கு உட்பட்டு நிதி ஆவணங்களுக்கான 2018 ஆண்டுக்கான ஒப்பியல் தகவல்கள் குழு அல்லது கம்பனியால் மீள குறிப்பிடப்படவில்லை ஆகவே, 'நிதி ஆவணங்கள்: அங்கீகாரம் மற்றும் அளவீடு' குழுவான 39 மீதான இலங்கைக் கணக்கீட்டு தரம் - குழுமுன 39 கீழ் 2018 ஆண்டுக்கான ஒப்பியல் தகவல்கள் வழங்கப்படும். குழுமுன 9 இன் ஏற்பிலிருந்து எழும் வித்தியாசங்கள் 2018 ஏப்ரல் 1 ஆம் திகதி உரிமை முதலில் நேரடியாக அங்கீகரிக்கப்பட்டதுடன் குறிப்பு 4 இல் பக்கங்கள் 238 - 242 வெளிக்கூறல் செய்யப்பட்டுள்ளது.

3 பொதுவான கணக்கியல் கொள்கைகள்

3.1 திரட்டியவற்றின் அடித்தளங்கள்

2019 மார்ச் 31 திகதியில் குழுவின் திரட்டிய நிதிக்கூற்றுக்கள் கம்பனி, அதன் துணைக்கம்பனிகள் மற்றும் இணைக்கம்பனிகளை உள்ளடக்கம். டிசம்பர் 31 இல் நிதி வருடம் முடிவடையும் PLF PLC துணைக்கம்பனியான PI PLC தவிர அதே அறிக்கையில் அவ்வருடத்திற்காக கம்பனியின் துணைக்கம்பனிகள் மற்றும் இணைக்கம்பனிகளின் நிதிக்கூற்றுக்கள் தயாரிக்கப்படும் திரட்டலுக்கான ஒரே அறிக்கையில் பயன்படுத்தப்பட்டுள்ளது.

3.1.1 வர்த்தக இணைப்பு மற்றும் நன்மதிப்பு

இலங்கை கணக்கீட்டு தரம் - SLFRS 3 தரத்தின் தேவைகளுக்கேற்ப கொள்வனவு முறை தொடர்பில் வர்த்தக இணைப்புக்கள் கொள்ளப்படுகின்றன.

பெற்றுக்கொள்ளப்பட்ட எந்தவொரு கட்டுப்பாடற்ற வட்டியின் அங்கீகாரம் பெற்ற தொகை, பெற்றுக்கொள்ளப்பட்ட சொத்துக்கள் மற்றும் பொறுப்புகள் என்பவற்றின் தேறிய அங்கீகாரத் தொகையிலும் குறைவான, கையகப்படுத்தப்பட்ட தினத்தில் சகல அளவீடுகளையும் உள்ளடக்கி உரிமை மாற்றப்பட்ட நியாயப் பெறுமதியை கவனத்திற் கொண்டு குழுவும் கம்பனியும் நன்மதிப்பை அளவிடுகின்றன. மிகையானது எதிர்மறையாகின்றபோது மலிவுக் கொள்வனவுப் பெறுக்கம் இலாப நட்ட கூற்றில் உடனடியாக அங்கீகாரம் பெறுகின்றன.

அடையாளப்படுத்தக் கூடிய சொத்துக்கள், பொறுப்புகள் மற்றும் பெற்றுக் கொள்ளப்பட்ட நிகழ்சாத்தியப் பொறுப்புக்களின் தேறிய தொகையில் குழுவின் உரிமைப் பங்கின் மீதான வர்த்தக இணைப்பு கிரயத்தின் மிகை இருக்கும் போது வர்த்தக இணைப்பில் பெறப்பட்ட நன்மதிப்பு ஆரம்பத்தில் கிரயத்தில் அளவீடு செய்யப்படும்.

ஆரம்ப அல்லது முதல்நிலை அங்கீகாரத்தைக் கொடர்ந்து திரண்ட முடங்கிய நட்டங்களை விட குறைவான கிரயத்தில் நன்மதிப்பு

அளவீடு செய்யப்படும். சுமக்கும் பெறுமதி முடங்கியுள்ளதாக காட்டப்படும் சந்தர்ப்பங்களில் ஏதேனும் நிகழ்வுகள் அல்லது மாற்றங்கள் ஏற்பட்டால் முடக்கத்திற்காக வருடாந்தம் அல்லது அதிக தடவைகள் நன்மதிப்பு மீள்பார்வை செய்யப்படும்.

கையகப்படுத்தப்பட்ட திகதி முதல் ஒவ்வொரு குழுவின் காசு உருவாக்கல் அலகுகள் (CGUs) அல்லது CGUs குழுவிற் கு ஒதுக்கப்பட்ட வர்த்தக இணைப்பில் கிடைத்த நன்மதிப்பு, முடக்கம் மற்றும் சோதனை என்பவற்றின் நோக்கத்திற்காக அவ்வாறான அலகுகளுக்கு விநியோகிப்பட்ட பெறுநரின் ஏனைய சொத்துக்கள் அல்லது பொறுப்புக்களை கணக்கிற் கொள்ளாது இணைப்பின் இணைவாற்றற் பேற்றிலிருந்து கிடைக்கும் நன்மைகளாக எதிர்பார்க்கப்படுகின்றது.

விற்பனை செய்யப்பட்ட அலகினுள் தொழிற்பாட்டின் ஒரு பகுதியாகவும். CGU இன் பகுதியாகவும் (அல்லது CGUs குழு நன்மதிப்பு வடிவத்தை எடுக்கின்றது. தொழிற்பாட்டின் விற்பனையில் பொறுகை அல்லது நட்டத்தை தீர்மானிக்கின்றபோது விற்பனை செய்யப்பட்ட தொழிற்பாட்டினை இணைத்து நன்மதிப்பானது தொழிற்பாட்டின் சுமக்கும் தொகையில் உள்ளடக்கப்படும். இச்சந்தர்ப்பத்தில் விற்பனை செய்யப்பட்ட நன்மதிப்பானது விற்பனை செய்யப்பட்ட தொடர்பால் பெறுமதிகளின் மற்றும் மிஞ்சியிருக்கும் CGU இன் பகுதியை அடிப்படையாகக் கொண்டும் அளவீடு செய்யப்படும்.

துணைக்கம்பனிகள் விற்பனை செய்கின்றபோது விற்பனை விலைக்கும் தேறிய சொத்துக்களுக்கும் இடையிலான வித்தியாசத்துடன் திரட்டிய பரிவர்த்தனைகள் வித்தியாசமும் நன்மதிப்பும் இலாப நட்டக்கூற்றில் அங்கீகரிக்கப்படும்.

3.1.2 பொதுவான கட்டுப்பாட்டு வர்த்தக இணைப்பு

பரிந்துரை செய்யப்பட்ட நடைமுறைக் கூற்றின் கீழ் பிரசுரிக்கப்பட்ட வழிகாட்டல்களை பிரயோகித்து பொதுவான கட்டுப்பாட்டு வணிக இணைப்புக்கள் உள்ளன - இ.ப. கணக்காளர் கல்விநிறுவனத்தால் வழங்கப்பட்ட பொதுவான கட்டுப்பாட்டு வணிக இணைப்புக்களுக்கான ஒன்றிணைப்புக் கணக்கியல்.

3.1.3 கட்டுப்பாட்டு இழப்பு

ஏதேனும் கட்டுப்பாடற்ற உரிமைப்பங்கு துணைக்கம்பனிகளின் சொத்துக்கள் மற்றும் பொறுப்புகள் மற்றும் துணைக் கம்பனி தொடர்பான உரிமை முதலின் ஏனைய உள்ளடங்கள் என்பன குழுவால் மீள் அங்கீகரிக்கப்படும். கட்டுப்பாட்டு நட்டத்தில் எழும் எந்தவொரு உபரி அல்லது பற்றாக்குறை இலாப நட்டக்கூற்றில் அங்கீகரிக்கப்படும்.

முந்தைய துணைக்கம்பனிகளின் ஏதேனும் உரிமை முதலை கம்பனி வைத்திருக்குமாயின் கட்டுப்பாடு இழக்கப்பட்ட தினத்தில் நியாயப் பெறுமதியில் அவ்வாறான உரிமைப்பங்கு அளவிடப்படும்.

3.1.4 திரட்டியவற்றின் மீது நீக்கப்பட்ட கொடுக்கல்வாங்கல்கள்

திரட்டிய நிதிக்கூற்றின் தயாரிப்பில் அகக்குழு மீதிகள் மற்றும் கொடுக்கல் வாங்கல்கள் மற்றும் அகக் குழு கொடுக்கல் வாங்கல்களில் எழும் எந்தவொரு உணர்முடியாத வரவு மற்றும் செலவுகள் நீக்கக் கு செய்யப்படும். உரிமை முதல் கணக்கீட்டு முதலீட்டாளர்களுடன் எழும் நம்பமுடியாத ஆதாயங்கள் முதலீட்டாளர் குழுவின் உரிமைப் பங்கின் முறையீட்டிலிருந்து நீக்கக் கு செய்யப்படும் நம்பமுடியாத ஆதாயங்கள் நீக்கப்படுவது போலவே நம்பமுடியாத நட்டங்களும் நீக்கப்படுகின்றன. ஆனால் முடங்கிய எந்த ஆதாரத்திலும் இல்லாத வரை மட்டுமே.

3.2 அந்நியச் செலவாணி கொடுக்கல் வாங்கல்களும் இருப்புகளும்

சகல நாணய மாற்றம் கொடுக்கல் வாங்கல் செல்லுபடியாகும் தினத்தில் உடனடி நாணயமாற்று விகிதத்தில் கொடுக்கல் வாங்கல்களும் இலங்கை ரூபா ஆன தொழிற்பாட்டு நாணயத்திற்கு பரிவர்த்தனை செய்யப்படும். இது தொடர்பில் கொடுக்கல் வாங்கல் தினத்தில் பரிமாற்றத்தின் மத்திய வீதத்தை பயன்படுத்துவதற்கு குழுவின் பயிற்சி அவசியமாகும்.

அறிக்கையில் அந்நிய செலவாணிகளின் அதிகாரம் செலுத்தப்பட்ட பணச் சொத்துக்களும் பொறுப்புக்களும் அறிக்கையில் திகதியில் உடனடி நாணயமாற்று வீதத்தில் தொழிற்பாட்டு நாணயத்திற்கு பரிவர்த்தனை செய்யப்படும் பல வகைகளின் மீதான பெறும் இழக்கும் அந்நியச் செலவாணி செல்லுபடியாகும் வட்டிக்கான சரிப்படுத்தப்பட்ட வருட ஆரம்பத்தில் தொழிற்பாட்டு நாணயத்தில் இலதாக்கல் கிரயத்திற்கும் வருடத்தின் கட்டணங்களுக்குமிடையிலானதொரு வித்தியாசம் என்பதுடன் அந்நிய செலவாணியில் இலதாக்கல் கொள்வனவு அறிக்கையில் திகதியில் மாற்று விகிதத்தில் பரிவர்த்தனை செய்யப்படும்.

அந்நிய செலவாணியில் வரலாற்று கிரயத்தின் காலப்பகுதியில் அளவீடு செய்யப்பட்ட பணமாற்றவைகள் அங்கீகாரத்திகதியில் உள்ளவாறு உடனடி நாணயமாற்று வீதத்தை பயன்படுத்தி பரிவர்த்தனை செய்யப்படும். அந்நியச் செலவாணியில் நியாயப் பெறுமதியில் அளவிடப்பட்ட பணமாற்றவைகள் நியாயப் பெறுமதி தீர்மானிக்கப்படும் தினத்தில் உடனடி நாணயமாற்று விகிதத்தைப் பயன்படுத்தி பரிவர்த்தனை செய்யப்படும்.

கணக்காய்வாளர் குழு அறிக்கை

நிதி அறிக்கைகள்

3.3 கணக்கீட்டு கொள்கைகளில் ஏற்படும் மாற்றங்கள்

SLFRS 9 இல் ஏற்படும் இடைமாறலில் எழும் மாற்றங்கள் - நிதிக் கருவிகள் மற்றும் SLFRS 7 (திருத்தப்பட்டது) - நிதிக் கருவிகள் வெளிக்கூறல்கள் மற்றும் இலங்கைக் கணக்கீட்டு நியமம் SLFRS 15 - வாடிக்கையாளர்களுடனான ஒப்பந்தங்களின் மூலம் பெறப்படும் வருமானம் என்பனவற்றைத் தவிர இந்த நிதிக் கூற்றில் வழங்கப்பட்டுள்ள அனைத்து காலப்பகுதிகளுக்கும்மான கணக்கீட்டுக் கொள்கைகள் நிலையாக குழுவால் பிரயோகிக்கப்படுகின்றது:

இந்நிதிக் கூறல்களில் புதிய மற்றும் திருத்தப்பட்ட நியமங்களும் உரைபெயர்ப்புக்களும், குழுவால் முதற் தடவையாக 2018 ஜனவரி 01 ஆம் திகதி முதல் அல்லது அதன் பின்னர் ஆண்டறிக்கையிடல் காலப்பகுதிகளுக்கான SLFRS 9, SLFRS 7 மற்றும் SLFRS 15 ஆகும். பிரசுரிக்கப்பட்ட ஆனால் செல்லுபடியற்ற ஏனைய எந்தவொரு நியமம், உரைபெயர்ப்பு, அல்லது திருத்தம் குழுவால் நேரத்தோடு ஏற்றுக் கொள்ளப்படாது.

3.3.1 SLFRS 9 - நிதிக் கருவிகள்

2014 டிசம்பரில் பிரசுரிக்கப்பட்ட LKAS 39 பதிலீடு செய்வதுடன் 2018 ஜனவரி 01 ஆம் திகதி முதல் ஆண்டறிக்கையிடல் காலப்பகுதியினுள் பிரயோகிக்கப்படும். ஒப்பிடுதல்களை திரும்பக் கூறக்கூடாது என SLFRS 9 இல் தரப்பட்டுள்ள விருப்பத்தேர்வுக்கு அமைய SLFRS 9 இன் குறிக்கோளுக்கமைய 25018 ஆம் ஆண்டிற்கான ஒப்பீட்டுத் தகவல்களை குழுவானது திரும்பக் கூறவில்லை.

ஆகவே, 2017/18 ஆண்டுகளுக்கான ஒப்பீட்டுத் தகவல்கள் LKAS 39 இன் கீழ் அறிக்கை செய்யப்பட்டுள்ளதுடன் 2018/19 ஆண்டுக்காக வழங்கப்பட்டுள்ள தகவல்களுடன் ஒப்பிடப்படமாட்டாது. SLFRS 9 இன் ஏற்பிலிருந்து எழும் வித்தியாசங்கள் 2018 ஏப்ரல் 01 ம் திகதியில் உரிமை முதலில் நேரடியாக அடையாளம் காணப்பட்டதுடன் குறிப்பு 4 இல் பக்கம் 237 - 342 வரை வெளிக்கூறல் செய்யப்பட்டுள்ளது.

3.3.2 வகைப்படுத்தல் அளவில் ஏற்படும் மாற்றங்கள்

வகைப்படுத்தல் மற்றும் அளவு வகையைத் தீர்மானிப்பதற்கு உரிமை முதல் கருவிகள் மற்றும் பெறுதிகள் தவிர்ந்து சொத்துக்கள் மற்றும் கருவிகளின் காசுப்பாய்ச்சலை முகாமைத்துவம் செய்வதற்கு உரிமை முதல் வணிக மாதிரியின் இணைப்பின் அடிப்படையில் சகல நிதிச் சொத்துக்களையும் SLFRS 9 மதிப்பீடு செய்ய வேண்டும்.

வகைப்படுத்தல் மற்றும் அளவீட்டு வகைகள் (FVTPL, HTM, L&R, ASF) நிதிச் சொத்துக்களுக்கான LKAS 39 இல் குறிப்பிடப்பட்டுள்ளவாறு பின்வருவனவற்றால் பதிலீடு செய்யப்பட்டுள்ளன.

- இலதாக்கல் கிரயத்தில் அளவீடு செய்யப்பட்ட நிதிச் சொத்துக்கள்
- ஏனைய முழு வருமானத்தினூடாக நியாயப் பெறுமதியில் அளவீடு செய்யப்பட்ட நிதிச் சொத்துக்கள்
- இலாப நட்டத்தினூடாக அளவீடு செய்யப்பட்ட நிதிச் சொத்துக்கள்

குழுமூலம் ஆனது ஏனைய முழு வருவாயினூடாக நியாயப் பெறுமதியில் அளவீடு செய்யப்பட்ட உரிமை முதல் கருவிகளை உள்ளடக்குகின்றது. FVOCI இல் அளவீடு செய்யப்பட்ட உரிமை முதல் கருவிகள் அங்கீகரிக்கப்படாமை பற்றிய திரட்டிய இலாபங்கள் அல்லது நட்டங்கள் இலாப நட்டத்தில் மீள்வகைப்படுத்தப்படாது என்பதுடன், மிஞ்சிய வருவாய்க்கு நேரடியாக பரிவர்த்தனை செய்யப்படும் நிதிப் பெறுப்புக்களின் வகைப்படுத்தலுக்கான SLFRS 9 ஆனது LKAS 39 இல் இருப்புத் தேவைகளை பாரிய அளவில் வைத்திருக்கின்றது. ஆயினும், LKAS 39 இன் கீழ் நியாயப் பெறுமதியின் விருப்பத்தேர்வின் கீழ் ஒதுக்கப்படும் பெறுப்புக்களின் நியாயப் பெறுமதி மாற்றங்களும், இலாப அல்லது நட்டத்தில் அங்கீகரிக்கப்பட்டது. SLFRS 9 கீழ் நியாயப் பெறுமதி மாற்றங்கள் பின்வருமாறு சமர்ப்பிக்கப்படும்:

- பொறுப்பின் கடன் நட்ட ஆபத்தில் ஏற்படும் மாற்றங்கள் தொடர்பிலான நியாயப் பெறுமதியில் ஏற்படும் தொகை மற்றும் ஏனைய முழு வருவாயில் சமர்ப்பிக்கப்படும் (OCI)
- நியாயப்பெறுமதியில் மிஞ்சியிருக்கும் தொகை மாற்றம் இலாப நட்டத்தில் சமர்ப்பிக்கப்படும்.

பின்வரும் மதிப்பீடுகள் இடைமாறல் திகதியிலுள்ள காரணிகளின் மற்றும் சந்தர்ப்பங்களின் அடிப்படையில் தயாரிக்கப்பட்டுள்ளது: உ: 2018 ஏப்ரல் 01.

- பிடியிலிருக்கும் நிதிச் சொத்தினிடையே வணிக மாதிரியின் தீர்மானம்
- FVTPL ல் அளவீடு செய்யப்பட்டவாறு குறிப்பிட்ட நிதிச் சொத்துக்களினதும், நிதிப் பெறுப்புக்களினதும் ஒதுக்கமும் தள்ளுபடியும்
- FVOCI இன் பிரகாரம் வர்த்தகத்திற்காக பிரித்து வைத்திருக்கப்படாத உரிமை முதல் கருவிகளில் குறித்த முதலீடுகளின் ஒதுக்கம்.

- FVTPL ல் ஒதுக்கப்பட்ட நிதிப் பெறுப்புக்களுக்காக OCI இன் நிதிப் பெறுப்புக்களின் கடன் நட்ட ஆபத்தில் ஏற்படும் மாற்றங்களின் தாக்கத்தை சமர்ப்பிப்பதா எனும் தீர்மானம் இலாப நட்டத்தில் கணக்கீட்டு பெறுத்தமின்மையை உருவாக்கும் அல்லது பெருப்பிக்கும்.

குறிப்பு 20 பக்கங்கள் 258 - 261 இல் தரப்பட்டுள்ள அதனது நிதிச் சொத்துக்கள் மற்றும் பெறுப்புக்களின் குழுவின் வகைப்படுத்தல் தரப்பட்டுள்ளது. 2018 ஏப்ரல் 01 ஆம் திகதி SLFR 9 ஐ பிரயோகிப்பதன் அளவு செல்வாக்குப் பற்றி குறிப்பு 4 பக்கங்கள் 238 - 242 வரை வெளிக்கூறல் செய்யப்பட்டுள்ளது.

முடக்க கணிப்பீடு மற்றும் SLFRS 9 இன் ஏற்பு என்பவற்றில் ஏற்படும் மாற்றங்கள் எதிர்பார்க்கப்பட்ட கடன் மட்டத்தை (ECL) முன்னோக்கிய பார்வையுடன் LKAS 39 இன் கீழ் ஏற்பட்ட நட்டத்தை பதிலீடு செய்து கடன் நட்ட முடக்கங்களுக்காக குழுவின் கணக்கீட்டு அடிப்படையில் மாற்றம் செய்யப்பட்டுள்ளது. உரிமை முதல் முதலீடுகள் அல்லாத கடன் அர்ப்பணிப்பு மற்றும் நிதி உத்தரவாத ஒப்பந்தங்களையும் சேர்த்து FVTPL இல் பிடித்திருக்கப்படாத அனைத்து கடன்கள் மற்றும் ஏனைய கடன் நிதி சொத்துக்களுக்கான நுண்ணு கொடுப்பனவானதே பதிவு செய்வதற்கு SLFRS 9 இற்கு குழு அவசியமாகிறது. SLFRS 9 இன் கீழ் கடன் நட்டங்கள் LKAS 39 இன் கீழாவதை விட நேரத்துடன் கணக்கு நட்டங்கள் அங்கீகரிக்கப்பட்டுள்ளன. ஆரம்பித்திலிருந்து கடன் நட்ட ஆபத்தில் குறிப்பிடத்தக்க வளர்ச்சி இல்லாவிடின் அடுத்த பரிசீலனா மாதங்களில் தவணை தவறல் நிகழ்தகவை இணைத்து (PD) கொடுப்பனவானது (ECLs) ஐ அடிப்படையாகக் கொண்டிருக்கும் ஆயுட்கால எதிர்பார்ப்பு கடன் நட்டமானது கடன் நட்ட ஆபத்து குறிப்பிடத்தக்க அளவு வளர்ச்சி கண்ட நிதிச் சொத்துக்களுக்காக வழங்கப்படுவதுடன் கடன் முடக்கச் சொத்துக்கள் ஆரம்ப அங்கீகாரத்தின் பின்னர் அமையும் நிதிச் சொத்துக் கொள்வனவு செய்யப்பட்ட அல்லது ஆரம்பிக்கப்பட்ட முடக்க கடனின் வரைவிலக்கணத்தை பூர்த்தி செய்யுமாயின் கொடுப்பனவானது சொத்தின் ஆயுட்காலம் மீதான ECL இல் ஏற்படும் மாற்றத்தில் அடிப்படையில் அமையும். SLFRS 9 இன் ஆரம்ப விண்ணப்பத்திகதியில் கடன் பிணையானது குறைந்த கடன் நட்ட ஆபத்தை கொண்டதாக இருப்பின் அதனது ஆரம்ப அங்கீகாரத்திலிருந்து குறிப்பிடத்தக்கவாறு சொத்து மாற்றம் பெறவில்லை என்பது கடன் நட்ட ஆபத்தை குழு அனுமானித்துள்ளது.

குழுவின் முடக்கு முறை தொடர்பான விபரங்கள் குறிப்பு 25.7 பக்கங்கள் 284 - 288 வரை வெளிக்கூறல் செய்யப்பட்டுள்ளது.

நிதி அறிக்கைகள்

கணக்காய்வாளர் குழு அறிக்கை

3.3.3 SLFRS 7 (திருத்தப்பட்டது) -**நதிக்கருவிகள்: வெளிக்கூறல்கள்**

2018 ஜனவரி 01 ஆம் திகதி முதல் குழுவானது ௨௦௧௬௭ 9 உடன் இணைத்து ௨௦௧௬௭ 7 உம் ஏற்றுக் கொண்டுள்ளது. குறிப்பு 4 இல் பக்கங்கள் 238 - 242 வரை காட்டப்பட்டுள்ள இடைமாறல் வெளிக்கூறல்களை உள்ளடக்கி குறிப்பு 25.7 பக்கங்கள் 284 - 288 வரையிலான நியமத் தேவைகளுக்கேற்ப விபரிக்கப்பட்டுள்ள பண்பு வகை மற்றும் பயன்படுத்தப்பட்டுள்ள அனுமானங்கள் மற்றும் உள்ளீடுகள் போன்ற நுட்ப கணப்புகள் பற்றிய பண்புசார் தகவல்கள் என்பவற்றுடன் மாற்றங்களும் வெளிக்கூறல் செய்யப்பட்டுள்ளது.

ECL கொடுப்பனவு வருடத்தின் அசைவுகள் குறிப்பு 25.9 பக்கம் 291 இல் தரப்பட்டுள்ளது.

3.3.4 SLFRS 15 - வாடிக்கையாளர்களுடனான**ஒப்பந்தங்களின் மூலம் கிடைக்கும் வருவாய் —**

LKAS 18 - வருவாய், LKAS 11 - கட்டுமான ஒப்பந்தங்கள், IFRS 13 - வாடிக்கையாளர் நிறைமைத் திட்டங்கள் என்பன உள்ளடக்களலாக SLFRS 15 வருவாய் அங்கீகார வழிகாட்டலை பதிலீடு செய்வதுடன், 2018 ஏப்ரல் 01 ஆம் திகதி முதல் ஆண்டறிக்கையிடல் காலப்பகுதிகளுக்காக செல்லுபடியாகும்.

SLFRS 15 அளவை கருத்திற் கொண்டு முழுமையான வருவாயை தருவதுடன் வருவாய் எப்போது அங்கீகரிக்கப்பட்டது என்பதையும் காட்டும். வாடிக்கையாளர் ஒப்பந்தகளிலிருந்து எழும், இயல்பு, தொகை, காலம், வருவாய் மற்றும் காசுப்பாய்ச்சல் நிச்சயற்றதன்மையை விளங்கிக் கொள்வதற்கு நதிக்கூறுகளின் பாவனையாளர்களை துலங்கச் செய்வதில் இலக்குடைய புதிய தரமான மற்றும் தொகையான வெளிக்கூறல்கள் SLFRS 15 இற்கு அவசியமாகும்.

வருவாயின் அங்கீகாரக் காலம் மற்றும் தொகையை தீர்மானிப்பதற்கு ஸ்தாபனங்கள் 5 படமுறை மாதிரிகளை பின்பற்ற வேண்டும். வருவாய் அங்கீகரிக்கப்பட்ட காலம் அல்லது ஸ்தாபனங்கள் உரிமை கோரும் தொகையில் வாடிக்கையாளர்களுக்கான பொருட்கள் மற்றும் சேவைகளின் கட்டுப்பாட்டை ஸ்தாபனம் மாற்றுவது உரிமை மாற்றம் செய்வது பற்றியும் மாதிரி விபரிக்கின்றது.

SLFRS 15 இன் விண்ணப்பத்தின் பிரதிபலானாக குழு மற்றும் கம்பனியின் நதிக்கூறுகளில் எந்தவிதமான குறிப்பிடத்தக்க செல்வாக்குமில்லை.

3.4 நதிக்கருவிகள் - ஆரம்ப அங்கீகாரம்**அதனைப் பின்தொடரும் அங்கீகாரமும்****3.4.1 அங்கீகாரத் திகதி**

வழமை வழி வர்த்தகங்கள் தவிர்ந்த சகல நதிச் சொத்துக்களும் பொறுப்புக்களும் வர்த்தக தினத்தில் அங்கீகரிக்கப்படும். உ: கருவியின் ஒப்பந்த ஏற்பாடுகளுக்குரிய தரப்பாக குழு ஆகும் திகதி. வழமை வழி வர்த்தகம் என்பதன் மூலம் சந்தையிலுள்ள நிபந்தனைகள் அல்லது மரபினால் பொதுவாக ஸ்தாபிக்கப்படும் காலவரையையினுள் சொத்துக்கள் விநியோகம் அவசியமாகும் கொள்வனவுகள் அல்லது நதிச் சொத்துக்களின் விற்பனைகள் கருதப்படும். அவ்வாறான வர்த்தகங்களின் தீர்வுத்தினத்தில் முதலாவதாக அங்கீகரிக்கப்படும்.

3.4.2 நதிச் சொத்துக்களின் வகைப்படுத்தல் மற்றும் அதனைத் தொடர்ந்த வகைப்படுத்தல் -

3.4.2.1 2018 ஏப்ரல் 01 ஆம் திகதியின் பின்னர் SLFRS 9 இன் பிரகாரம் 2018 ஏப்ரல் 01 ஆம் திகதி முதல் குழுவானது சொத்துக்கள் மற்றும் சொத்துக்களின் ஒப்பந்த நியதிகளை முகாமைத்துவம் செய்வதற்கான வணிக மாதிரியின் அடிப்படையில் தனது நதிச் சொத்துக்கள் அனைத்தையும் வகைப்படுத்தும்.

- - இலதாக்கப்பட்ட கிரயம்
- - ஏனைய முழு வருமானத்தின் மூலமான நியாயப் பெறுமதி (FVOCI)
- - இலாபம் அல்லது நட்டத்தினூடான நியாயப் பெறுமதி (FVTPL)

நதிச் சொத்துக்களின் பின்தொடரும் அளவீடானது அவற்றின் வகைப்படுத்தலில் தங்கியுள்ளது.

LKAS 39 பிரகாரம் 2018 மார்ச் 31 ஆம் திகதி வரை குழுவானது தனது நதிச் சொத்துக்களை பின்வரும் ஒரு வகைக்குள் உள்ளடக்கியுள்ளது:

- - இலாபம் அல்லது நட்டத்தினூடாக நியாயப் பெறுமதியின் நதிச் சொத்துக்கள் (FETPL), மற்றும் இவ்வகையினுள்
 - வர்த்தகத்திற்கான பிடிப்பு
 - இலாபம் அல்லது நட்டத்தினூடாக நியாயப் பெறுமதி ஒதுக்கப்பட்டுள்ளது.
- - கடன்களும் வரவேண்டியவைகளும்
- - முதிர்வுப் பிடிப்பு
- - விற்பனைக்கு உண்டு

LKAS 39 முதல் SLFRS 9 வரையிலான மீள்வகைப்படுத்தல் மற்றும் அளவீட்டின் மீதான செல்வாக்குப் பற்றிய விபரங்கள் குறிப்பு 4 இல் பக்கம் 238 - 242 இல் தரப்பட்டுள்ள இடைமாறல் வெளிக்கூறல் செய்யப்பட்டுள்ளது.

வணிக மாதிரி மதிப்பீடு

2018 ஏப்ரல் 01 ஆம் திகதி முதல் குழுவானது முதலீட்டுப் பட்டியல் மட்டத்தில் பிடித்து வைக்கப்பட்டிருக்கும் சொத்தைக் கொண்ட வணிக மாதிரியின் குறிக்கோளை மதிப்பீடு செய்வதுடன் வியாபார முகாமைத்துவம்

செய்யப்படும் மற்றும் முகாமைத்துவத்திற்கு தகவல் வழங்கும் வழியை நன்றாக பிரதிபலிப்பதனால் பெறுதி எனும் அடிப்படையில் மதிப்பீடு செய்யப்பட மாட்டாது. கருத்திற் கொள்ளப்பட்ட தகவல்கள் கீழ்வரும் விடயங்களை உள்ளடக்கியுள்ளன:

- - முதலீட்டுப் பட்டியலுக்கான கூறப்பட்ட கொள்கைகள் மற்றும் இலக்குக்கள் மற்றும் அவ்வாறான கொள்கைகளில் செயல்முறைத் தொழிற்பாடு குறிப்பாக முகாமைத்துவ தந்திரோபாயம் ஒப்பந்த வட்டி வருமானத்தை ஈட்டுதல், குறித்த வட்டி வீதத்தை பராமரித்தல், அவ்வாறான சொத்துக்களுக்கு நிதியிடல் செய்யப்படும் பொறுப்புக்களின் காலப்பகுதியுடன் நதிச் சொத்துக்களின் காலப்பகுதியை இணைத்தல் அல்லது சொத்துக்களை விற்பனையூடாக காசுப்பாய்ச்சலை புரிந்து கொள்ளல் என்பவற்றில் கவனம் செலுத்துதல்.
- - முதலீட்டுப்பட்டியல் மாற்றுகை மதிப்பிடப்பட்டு குழுவின் முகாமைத்துவத்திற்கு அறிக்கை செய்யப்படும் விதம்.
- - வணிக மாதிரியின் (மற்றும் வணிக மாதிரியில் பிடித்துவைத்திருக்கும் நதிச் சொத்துக்கள்) ஆற்றுகையை பாதிக்கும் நட்ட ஆபத்துக்கள் மற்றும் அவ்வாறான நட்ட ஆபத்துக்களை முகாமைத்துவம் செய்யும் விதம்
- - வியாபார முகாமையாளர்களுக்கு இழப்பீடு வழங்கப்படும் விதம். உ: இழப்பீடு வழங்கப்படுவது முகாமைத்துவம் செய்யப்பட்ட சொத்துக்களின் நியாயப் பெறுமதியின் அடிப்படையிலான அல்லது சேகரிக்கப்பட்ட ஒப்பந்த காசுப் பாய்ச்சல்களின் அடிப்படையிலானது பற்றி.
- - முற்பட்ட காலங்களில் விற்பனை அதிர்வெண், தொகை, மற்றும் நேரம் என்பன எதிர்கால விற்பனை நடவடிக்கைகள் பற்றிய அவ்வாறான விற்பனை மற்றும் அதன் எதிர்பார்ப்புக்கான எதிர்கால விற்பனை மற்றும் தகவல்கள் தனியாக கவனத்திற் கொள்ளப்படாது. காதித்த நதிச் சொத்துக்களை முகாமைத்துவம் செய்வதற்காக குழுவில் கூறப்பட்ட குறிக்கோள் எவ்வாறானது என்றும் காசுப்பாய்ச்சல்கள் அடையாளங்காணப்பட்டது எவ்வாறென்று பற்றியும் மொத்த மதிப்பீட்டின் ஒரு பகுதியாகும். வணிக மாதிரி மதிப்பீடானது பிரயோசனமற்ற CISE அல்லது அழுத்த CISE என்பவற்றை கருத்திற் கொள்ளாது நியாயமாக எதிர்பார்க்கப்பட்ட காட்சிகளை அடிப்படையாகக் கொண்டது காசுப்பாய்ச்சலானது குழுவின் அசல் எதிர்பார்ப்பிலிருந்து மாறுபடும் ஒரு விதத்தில் ஆரம்ப அங்கீகாரத்தின் பின்னர் அடையாளங்க காணப்பட்டால், குழுவானது வணிக மாதிரியில் பிடித்து வைத்திருக்கும் மிஞ்சியிருக்கும் நதிச் சொத்துக்களின் வகையை மாற்றம் செய்யாது ஆனால் புதிதாக உருவாகிய நதிச் சொத்துக்களை மதிப்பீடு செய்கையில் அல்லது புதிதாக கொள்வனவு செய்த நதிச் சொத்துக்களை மதிப்பீடு செய்கையில் அவ்வாறான தகவல்களை கூட்டிணைக்கும்.

கணக்காய்வாளர் குழு அறிக்கை

நிதி அறிக்கைகள்

ஒப்பந்த காசுப்பாய்ச்சல்கள் முதல் மற்றும் வட்டி தனிக் கட்டணங்கள் என்பதை மதிப்பீடு செய்தல் (SPPI Test)

வகைப்படுத்தல் செயன்முறையின் 02 ஆம் கட்டமாக குழுவானது SPPI Test ஐ நிதிச் சொத்துக்களின் ஒப்பந்தக் காலம் பூரணப்படுத்தப்படுகின்றதா என்பதை அடையாளம் காண்பதற்கு அதனை மதிப்பீடு செய்யும்.

இம்மதிப்பீட்டிற்காக 'முதல்' ஆரம்ப அங்கீகாரத்தில் நிதிச் சொத்தின் நியாயப் பெறுமதி விபரிக்கப்படுவதுடன் நிதிச் சொத்தின் ஆயுட்காலத்தின் மீது மாற்றத்தை ஏற்படுத்தலாம். (உ: காப்பீடு/கழிவின் இலதாக்கல் அல்லது முதலின் மீள் கட்டணம் ஏதும் இருப்பின்)

'வட்டி' பணத்தின் நேரப்பெறுமதிக்காக மற்றும் குறிப்பிட்ட காலப்பகுதியினுள் மீந்துள்ள முதல் தொகையினையும் சேர்த்து கடன் நட்ட ஆபத்திற்காக மற்றும் ஏனைய அடிப்படை வழங்கும் நட்ட ஆபத்துக்களையும் மற்றும் கிரயங்கள் அதேபோன்று இலாப எல்லை என்பவற்றை கருத்திற் கொண்டு வரைவிலக்கணம் செய்யப்படுகிறது.

சுருக்கமாக ஒப்பந்த காலங்களானது மீந்துள்ள முதல் தொகை மீதான முதல் மற்றும் கட்டணங்களை மாத்திரம் கொண்ட ஒப்பந்த காசுப் பாய்ச்சலில் வளர்ச்சியை கொடுக்காத அடிப்படை வழங்கும் ஒழுங்குடன் தொடர்பற்ற ஒப்பந்த காசுப் பாய்ச்சலில் நட்ட ஆபத்தை அல்லது பீதியுடைய மாறுநிலைக்கு குறைந்தபட்ச வெளிப்பாடுகளை அறிமுகப்படுத்தும். அவ்வாறான சந்தர்ப்பங்களில் நிதிச் சொத்துக்கள் FVTP இல் அளக்க வேண்டியது கட்டாயமாகும்.

ஒப்பந்த காசுப் பாய்ச்சல்களானது மீந்துள்ள முதல் மற்றும் வட்டியில் Solely கட்டணங்கள் என்பதை மதிப்பீடு செய்வதன் மூலம் குழுவானது கருவியின் ஒப்பந்த காலத்தை மதிப்பிடுகின்றது. இது மோசடி நிபந்தனையை பூர்த்தி செய்யாத காசுப்பாய்ச்சலின் நேரத்தை அல்லது தொகையை மாற்றக்கூடிய ஒப்பந்தக் காலத்தை நிதிச் சொத்து கொண்டிருக்கின்றதா என்பதை மதிப்பீட்டையும் உள்ளடக்கியுள்ளது.

மதிப்பீடு செய்வதில் பின்வருவனவற்றை உள்ளடக்கியுள்ளது:

- காசுப்பாய்ச்சலின் தொகையில் அல்லது நேரத்தில் மாற்றம் ஏற்படுத்தக்கூடிய நிகழ்சாத்திய நிகழ்வுகள்
- முடுக்கிய அம்சங்கள்
- முன்கூட்டியே செலுத்துதல் மற்றும் நீட்டிப்பு விதிமுறைகள்
- முன்கட்டணமும் நீட்சிக் காலமும் குறிப்பிடப்பட்ட சொத்துக்களிலிருந்து காசுப்பாய்ச்சலை குழு உரிமை கோருவதை மட்டுப்படுத்தும் காலப்பகுதி
- பணத்தின் காலப்பெறுமதியை கருத்திற் கொண்டு திருத்தும் அம்சங்கள்

குழுவானது காலநிலை மீட்டல் திணங்களில் வட்டி வீகித்தை செலுத்துவதற்கு

முன்மொழிவதற்கான விருப்பத்தேர்வை குழு கொண்டிருக்கும் நீண்ட கால நிலையான விகித கடன்களில் முதலீட்டு பட்டியலை குழு பிடித்து வைத்திருக்கின்றது. மேற்படி நிலை மீட்டல் உரிமைகளை திருத்தியமைக்கும் காலப்பகுதியில் சந்தை விகிதத்திற்கு வரையறுக்கப்படும் திருத்தியமைக்கப்பட்ட விகிதத்தை ஏற்றுக் கொள்வதற்கோ அல்லது தண்டமின்றி சமநிலையில் கடனை மீட்பதற்கோ உரிய விருப்பத்தேர்வை கடன் பெறுநர் கொண்டிருக்கிறார். குழுவானது மீந்துள்ள முதல் தொகையுடன் இணைந்த பணத்தின் காலப்பெறுமதி, நட்ட ஆபத்து, வேறு அடிப்படை கடன் கொடுத்தல் நட்ட ஆபத்து மற்றும் கிரயங்களை கருத்திற் கொண்டு விருப்பத் தேர்வானது வட்டி விகிதத்தை வித்தியாசப்படுத்துவதால், இக் கடன்களின் ஒப்பந்தக் காசுப்பாய்ச்சலின் முதல் மற்றும் வட்டியின் தனியான கட்டணங்களாக குழுவால் தீர்மானிக்கப்பட்டுள்ளது.

நிதிச் சொத்துக்களின் பல்வகைகள் பற்றிய வித்தியாசங்கள் SOFB இல் மீள் ஒழுங்கு செய்யப்பட்டுள்ளது.

இலாப நட்டத்தினூடாக நியாயமான பெறுமதி ஒதுக்கப்பட்ட நிதிச் சொத்துக்கள்

SLFRS 9 - முதல் அங்கீகாரத்தின் பிரகாரம் குழுவானது ஒட்டாத அளவுக்கு நிதிச் சொத்தை ஒதுக்கலாம் என்பதுடன், அவ்வாறில்லையாயின் பூரணப்படுத்த தேவையானவைகள் கணக்கீட்டு பொருத்தமின்மையை நீக்கும் அல்லது குறிப்பிடப்பட்டவகையில் குறைக்கும் அவ்வாறான ஒதுக்கீட்டின் FVTPL இல் FVCOPL இல் இலதாக்கல் கிரயத்தில் அளவிடப்பட வேண்டும். அவ்வாறில்லையாயின் வித்தியாசமான அடித்தளத்தில் சொத்துக்கள் அல்லது பொறுப்புகள் அல்லது அங்கீகாரத்தை அளவிடு செய்வதிலிருந்து எழும்:

- அறிக்கையில் காலப்பகுதியின் முடிவில் இலாப அ நட்டத்தினூடாக நிதிப் பெறுமதியின் முதல் அங்கீகாரத்தின் மீது குழுவானது எந்தவொரு நிதிச் சொத்துக்களையும் ஒதுக்கியிருக்கவில்லை.
- நிதிச் சொத்தின் ஒப்பந்த விதிமுறைகள் குறிப்பிட்ட தேதிகளில் பணப்புழக்கங்களுக்கு வழிவகுக்கும், அவை அசல் தொகை மற்றும் வட்டி நிலுவைத் தொகையை மட்டுமே செலுத்துகின்றன.

நிதி சொத்துக்கள் கடன்தொகையில் செலவு 22,23,25,26, மற்றும் 35 குறிப்புகளில் கொடுக்கப்பட்டுள்ளது.

நிதி சொத்துக்கள் FVOCI இல் அளவிடப்படுகின்றன

FVOCI இல் உள்ள நிதிச் சொத்துகளில் பிற விரிவான வருமானங்கள் மூலம் நியாயமான மதிப்பில் அளவிடப்படும் கடன் மற்றும் பங்கு கருவிகள் அடங்கும். FVOCI இல் அளவிடப்படும் நிதி சொத்துக்கள் குறிப்புகள் 27 இல் கொடுக்கப்பட்டுள்ளன.

நிதி சொத்துக்கள் FVTPL இல் அளவிடப்படுகின்றன

எஸ்.எல்.எப்.ஆர்.எஸ் 9 இன் படி, கடனளிக்கப்பட்ட செலவில் அல்லது எப்.வி.ஓ.சி.ஐ. தவிர அனைத்து நிதி சொத்துக்களும் எப்.வி.டி.பி.எல் வகைப்படுத்தப்பட்டவை. இலாபம் அல்லது இழப்பு மூலம் நியாயமான மதிப்பில் உள்ள நிதி சொத்துக்கள் வர்த்தகத்திற்காக வைத்திருக்கும் அல்லது நிர்வகிக்கப்படும் நிதிச் சொத்துக்கள் மற்றும் அவற்றின் செயல்திறன் நியாயமான மதிப்பு அடிப்படையில் மதிப்பீடு செய்யப்படுவதால் அவை கூட்டு ஒப்பந்த பணப்புழக்கங்களுக்கு உட்பட்டவை அல்ல அல்லது ஒப்பந்த பணப்புழக்கங்களை சேகரிப்பதற்கும் விற்பனை செய்வதற்கும் இல்லை. கீழே உள்ள குறிப்புகள் 24 இல் விவாதிக்கப்பட்ட இலாபம் அல்லது இழப்பு மூலம் நியாயமான மதிப்பில் ஆரம்ப அங்கீகாரத்தின் அடிப்படையில் நியமிக்கப்பட்ட நிதி சொத்துக்கள் மற்றும் நிதி சொத்துக்கள் ஆகும்.

இலாபம் அல்லது இழப்பு மூலம் நியாயமான மதிப்பில் நியமிக்கப்பட்ட நிதி சொத்துக்கள்

எஸ்.எல்.எ.பி.ஆர்.எஸ் 9 - "ஆரம்ப அங்கீகாரம்" இன் படி, குழு ஒரு நிதிச் சொத்தை மாற்றமுடியாமல் நியமிக்கலாம், இல்லையெனில் அளவிடப்பட வேண்டிய தேவைகளை பூர்த்தி செய்ய வேண்டும் அல்லது எ.பி.வி.டி.பி.எல் இல் எ.பி.வி.ஓ.சி.எல் இல் அளவிடப்பட வேண்டும். சொத்துக்கள் அல்லது பொறுப்புகளை அளவிடுதல் அல்லது அவற்றின் அடிப்படையில் ஆதாயங்கள் அல்லது இழப்புகளை அங்கீகரித்தல்.

அறிக்கையில் காலத்தின் முடிவில் இலாபம் அல்லது இழப்பு மூலம் நியாயமான மதிப்பில் ஆரம்ப அங்கீகாரத்தின் அடிப்படையில் குழு எந்த நிதி சொத்துக்களையும் நியமிக்கவில்லை.

3.4.2.2 ஏப்ரல் 2018 க்கு முன்

ஆரம்பத்தில் ஒரு நிதி சொத்து பின்வரும் வகைகளில் ஒன்றின் கீழ் வகைப்படுத்தப்படுகிறது:

- நியாயமான மதிப்பில் நிதி சொத்துக்கள் இலாபம் அல்லது இழப்பு (FVTPL): நிதி சொத்துக்கள் - வர்த்தகத்திற்காக நடைபெற்றது அல்லது நிதி சொத்துக்கள் - இலாபம் அல்லது இழப்பு மூலம் நியாயமான மதிப்பில் நியமிக்கப்படுகின்றன
- நிதி சொத்துக்கள் - கடன்கள் மற்றும் பெறத்தக்கவைகள் (எல் ரூ ஆர்)
- நிதி சொத்துக்கள் - முதிர்வுக்கு நடைபெற்றது (HTM); அல்லது
- நிதி சொத்துக்கள் - விற்பனைக்கு கிடைக்கிறது (AFS).

ஆரம்ப அங்கீகாரத்தில் குழு அதன் நிதி சொத்துக்களின் வகைப்பாட்டை தீர்மானிக்கிறது. வகைப்பாடு எந்த

நிதி அறிக்கைகள்

கணக்காய்வாளர் குழும அறிக்கை

நோக்கத்திற்காக முதலீடுகள் பெறப்பட்டன அல்லது தோன்றின (அதாவது நோக்கம்) மற்றும் அதன் அடிப்படையில் சார்ந்துள்ளது.

நிதி சொத்துக்களின் அடுத்தடுத்த அளவீட்டு அவற்றின் வகைப்பாட்டைப் பொறுத்தது.

நிதி சொத்துக்கள் - லாபம் அல்லது இழப்பு மூலம் நியாயமான மதிப்பில் நியமிக்கப்படுகின்றன

சொத்துக்கள் நிர்வகிக்கப்படுகின்றன, மதிப்பீடு செய்யப்படுகின்றன மற்றும் நியாயமான மதிப்பில் உள்நாட்டில் தெரிவிக்கப்படுகின்றன.

இலாப நட்டத்தினூடாக நியாயப் பெறுமதியில் ஒதுக்கப்பட்ட நிதிச் சொத்துக்கள்

கீழ்வரும் சந்தர்ப்பங்களில் இலாப நட்டத்தினூடாக நியாயப் பெறுமதியில் நிதிச் சொத்துக்கள் ஒதுக்கப்படுகின்றன:

- சொத்துக்களானது நியாயப் பெறுமதியில் உள்ளக ரீதியில் முகாமைத்துவம் செய்யப்பட்டு மதிப்பீடு செய்யப்பட்டு அறிக்கை செய்யப்படுகின்றன.
- ஒதுக்கீடானது கணக்கீட்டு பொருத்தமின்மையை நீக்கும் அல்லது குறிப்பிடத்தக்கவாறு குறைக்கும்
- ஒப்பந்தத்தின் கீழ் தேவைப்படும் காசுப்பாய்ச்சல்களை குறிப்பிடத்தக்கவாறு திருத்தியமைக்கும் பதிக்கப்பட்ட பெறுதிகளை சொத்து கொண்டுக்கும்.

இலாப நட்டத்தினூடாக நியாயப் பெறுமதியில் ஒதுக்கப்பட்ட நிதிச் சொத்துக்கள் நியாயப் பெறுமதியில் நிதிச் கூற்றில் பதியப்படும். நியாயப் பெறுமதியில் ஏற்படும் மாற்றங்கள் தேறிய வணிக வருமானத்தில் பதியப்படும். EIR ஐ பயன்படுத்தி உழைத்த வட்டியானது உழைத்த வருமானத்தில் வளர்ச்சியடையும் அதேவேளை பங்கிலாப வருமானமானது ஏனைய தொழிற்பாட்டு வருமானத்தில் பதியப்படும்.

நிதிச் சொத்துக்கள் - கடன்களும் வரவேண்டியவைகளும்

“நிதி சொத்துக்கள் - கடன்கள் மற்றும் பெறுத்தக்கவைகள்” பற்றிய விவரங்கள் 273 முதல் 292 பக்கங்களில் உள்ள குறிப்பு 25 இல் கொடுக்கப்பட்டுள்ளன

நிதிச் சொத்துக்கள் முதிர்வுக்கானவை

“நிதி சொத்துக்கள் - முதிர்ச்சியடைந்தவை” பற்றிய விவரங்கள் குறிப்பு 28 இல் 296 மற்றும் 297 பக்கங்களில் கொடுக்கப்பட்டுள்ளன

நிதிச் சொத்துக்கள் விற்பனைக்கானவை

“நிதி சொத்துக்கள் - விற்பனைக்குக் கிடைக்கின்றன” என்ற விவரங்கள் 294 முதல் 296 பக்கங்களில் உள்ள குறிப்பு 27 இல் கொடுக்கப்பட்டுள்ளன.

3.4.3 நிதிப் பொறுப்புக்களை வகைப்படுத்தலும் அதன் பின்னரான அளவீடும்

குழு மற்றும் கம்பனி ஆரம்பத்தில் அவற்றின் நிதிப் பொறுப்புக்களின் வகைப்படுத்தலை

தீர்மானிக்கின்றன. அதற்கமைய நிதிப் பொறுப்புகள் பின்வருமாறு வகைப்படுத்தப்படும்:

- இலாப நட்டத்தினூடாக நியாயப் பெறுமதியில் நிதிப் பொறுப்புகள்
 - வணிகத்திற்கான நிதிப் பொறுப்புகள்
 - இலாப நட்டத்தினூடாக நியாயப் பெறுமதியில் ஒதுக்கப்பட்ட நிதிப் பொறுப்புகள்
- இலாப நட்டத்தினூடாக நியாயப் பெறுமதியில் நிதிப் பொறுப்புகள் நிதிப் பொறுப்புக்களின் தொடர்ந்த அளவீடானது அவற்றின் அளவீடுகளில் தங்கியிருக்கின்றது.

நிதிச் கடன்களின் அடுத்தடுத்த அளவீட்டு அவற்றின் வகைப்பாட்டைப் பொறுத்தது.

3.4.3.1 இலாப நட்டத்தினூடாக நியாயப் பெறுமதியில் நிதிப் பொறுப்புக்கள்

FVTPL இல் நிதிப் பெறுப்புக்களானவை வர்த்தகத்திற்காக/பிடித்துவைத்திருக்கும் நிதிப் பொறுப்புக்கள் மற்றும் இலாப நட்டத்தினூடாக நியாயப் பெறுமதியில் முதல் அங்கீகாரத்தின் மீது நிதிப் பொறுப்புக்கள் என்பவற்றை உள்ளடக்கியுள்ளது. முதல் அங்கீகாரத்தை தொடர்ந்து FVTPL இல் நிதிப் பொறுப்புக்களை நியாயப் பெறுமதியில் அளவீடு செய்யப்படுவதுடன் அதில் ஏற்படும் மாற்றங்கள் இலாப நட்டக் கூற்றில் அங்கீகரிக்கப்படும்.

நெருங்கிய காலத்தில் விற்பனை அல்லது மீள்கொள்வனவு செய்யும் நோக்கத்திற்காக அல்லது குறுகிய கால இலாபத்திற்காக ஒன்றாக முகாமைத்துவம் செய்யப்படும் முதலீட்டுப் பட்டியலின் ஒரு பகுதியாக பிடித்து வைத்திருப்பதற்கோ அநிலை எடுப்பதற்கோ அவைகள் பெற்றுக் கொள்ளப்படுமாயின் வர்த்தகத்திற்காக பிடித்து வைத்திருப்பதாக நிதி பொறுப்புக்கள் வகைப்படுத்தப்படும். இவ்வகை இலங்கை கணக்கீட்டு நியமத்தால் LKAS 39 - நிதிச் கருவிகள்: அங்கீகாரமும் அளவீடும் என விபரிக்கப்படும் இழப்புக்காப்பு உறவு முறையில் இழப்புக்காப்புக் கருவிகளாக ஒதுக்கப்படாத கம்பனி மற்றும் குழுவால் உள்ளீடு செய்யப்பட்டு பெறுதி நிதிச் கருவிகளை உள்ளடக்கியுள்ளது. வேறுபடுத்தப்பட்ட பதிக்கப்பட்ட பெறுதிகள் பயனுடை இழப்புக்காப்புக் கருவிகளாக அவை ஒதுக்கப்படாத பட்சத்தில் வர்த்தகத்திற்கான பிடிப்பாக வகைப்படுத்தப்படும்.

வர்த்தகத்திற்கான பிடிப்பு பொறுப்புக்களின் மீதான இலாபங்கள் அல்லது நட்டங்கள் இலாப நட்டக்கூற்றில் அங்கீகரிக்கப்பட்டுள்ளது.

3.4.3.2 இலாப நட்டக் கிரயத்தில் நிதிப் பொறுப்புக்கள்

இலாப நட்டத்தினூடாக நியாயப் பெறுமதியில் ஒதுக்கப்படாத குழுவால் பிரசுரிக்கப்படும் நிதிக்கருவிகள் வங்கிகளுக்கான தவணை, வாடிக்கையாளர்களுக்கான தவணை, மற்றும் பிரசுரிக்கப்பட்ட கடன் பிணைகள் மற்றும் ஏனைய நிதிப் பொறுப்புக்கள் என்பவற்றின் கீழ் பொறுப்புக்களாக வகைப்படுத்தப்படும் என்பதுடன், பணத்தை விநியோகிப்பதற்கோ அ பிடித்துவைத்திருப்பதற்கோ வேறு

நிதிச் சொத்துக்களுக்கோ அநிலையான பணப்பரிமாற்றத்தை விடுத்து கடமையை திருப்பிப்படுத்துவதற்கோ அல்லது EIR முறையை பயன்படுத்தி இலாபக்கல் கிரயத்தில் சொந்த உரிமை முதல் பங்குகளில் நிலையான எண்ணிக்கைகளுக்காக வேறு நிதிச் சொத்துக்கள் மீதோ கடமையை குழு கொண்டுருப்பதை ஒப்பந்தத்தின் பொருட்கள் ஒழுங்கு பெறுபேறுகளாகும்.

முதல் அங்கீகாரத்தின் பின்னர் EIR முறையை பயன்படுத்தி இலாபக்கல் கிரயத்தில் அவ்வாறான நிதிப் பொறுப்புக்கள் அளவீடு செய்யப்படுகின்றன. EIR இன் உள்ளகப் பகுதிகளான வெளியீடு மற்றும் கிரயத்தில் ஏதேனும் கழிவை அல்லது கணக்கில் கொள்வதால் இலாபக்கல் கிரயம் கணிக்கப்படுகின்றது. இலாப நட்டக் கூற்றில் வட்டி செலவுகளில் EIR உள்ளடக்கப்படுகின்றது. பொறுப்புக்கள் மீள் அங்கீகாரம் பெறுகின்றபோது EIR இலாபக்கல் செயல்முறையின் ஊடாகவும் இலாப நட்டக்கூற்றில் இலாபங்கள் மற்றும் நட்டங்கள் அங்கீகரிக்கப்படுகின்றன. (விபரங்கள்)

கடன் செலவில் குழுவின் நிதிச் கடன்களின் விவரங்கள் குறிப்பு 36 (பக்கங்கள் 311), குறிப்பு 37 (பக்கம் 314), குறிப்பு 38 (பக்கம் 315), குறிப்பு 39 (பக்கம் 318) மற்றும் குறிப்பு 40 (பக்கம் 318) இல் கொடுக்கப்பட்டுள்ளன.

3.4.4 நிதிச் கருவிகளின் மீள் வகைப்படுத்தல் -

குழுவானது முதல் அங்கீகாரத்தின் பின்னரான இலாப நட்ட வகையினூடாக நியாயப் பெறுமதியினுள் எந்தவொரு நிதிச் கருவியையும் மீள்வகைப்படுத்தாது. மேலும் இலாப நட்டத்தினூடாக நியாயப் பெறுமதியில் ஒதுக்கப்பட்ட முதல் அங்கீகாரத்தின் மீது இருப்பின் இலாப நட்டத்தினூடாக நியாயப் பெறுமதியற்ற எந்தவொரு நிதிச் கருவிகளையும் மீள்வகைப்படுத்தாது.

இலங்கை கணக்கீட்டு நியமத்தால் - LKAS 39

- நிதிச் கருவிகள்: அங்கீகாரமும் அளவீடும் அனுமதி வழங்கப்பட்ட முதிர்வுக்கான பிடித்துவைத்திருப்பு வகை அல்லது வர்த்தகத்திற்கான பிடிப்பு வகை அல்லது விற்பனைக்கான கடன்களும் வரவேண்டியவைகளும் என்பவற்றிற்கப்பால் உள்ள பெறுமதியற்ற நிதிச் சொத்துக்களை குழு மீள்வகைப்படுத்தும் குறித்த சந்தர்ப்பங்களில் குழுவானது விற்பனைக்கான வகை மற்றும் கடன்கள் மற்றும் வரவேண்டியவைகளும், வர்த்தகத்திற்கான பிடிப்பு மற்றும் என்பற்றிற்கப்பால் நிதிச் சொத்துக்களை மீள்வகைப்படுத்துவதற்கு குழுவு அனுமதி பெற்றுள்ளது. மீள்வகைப்படுத்தல் தினத்தில் அவை இலாபக்கல் கிரயமாகக் கொள்ளப்படும்.

முறுவகைப்படுத்தலின் தேதியில் மறு வகைப்படுத்தல்கள் நியாயமான மதிப்பில் பதிவு செய்யப்படுகின்றன, இது புதிய கடன் செலவாகும்.

விற்பனைக்கு உண்டு எனும் வகை தவிர்த்த மீள்வகைப்படுத்தப்பட்ட நிதிச் சொத்துக்காக, EIR ஐ பயன்படுத்தி காப்பீட்டின் எஞ்சிய ஆயுட்காலத்தின் மீது இலாப அ நட்ட கூற்றுக்கு இலாபக்கப்படும் உரிமை முதலில் சொத்தின்

கணக்காய்வாளர் குழும அறிக்கை

நிதி அறிக்கைகள்

மீதான எந்தவொரு முந்தைய இலாபங்கள் அல்லது நட்டம் அங்கீகரிக்கப்பட்டுள்ளது. புதிய இலாபக்கல் கிரயத்திற்கும் எதிர்பார்க்கப்படும் காசுப்பாய்ச்சலுக்கும் இடையிலான எந்தவொரு வித்தியாசமும் EIR இன் எஞ்சியுள்ள சொத்துக்களின் ஆயுட்காலங்கள் மீது இலாபக்கப்படும். சொத்தானது முடங்கியிருப்பதாக தீர்மானிக்கப்பட்டால் உரிமை முதல் பதியப்பட்ட தொகையானது இலாப அல்லது நட்ட கூற்றில் மீள் சுழற்சி செய்யப்படும்.

கடன்கள் மற்றும் வரவேண்டியவைகளில் வரைவிலக்கணத்திற்குட்பட்டு இருக்குமாயின் வர்த்தகத்திற்கான பிடிப்புவகையற்ற கடன்கள் மற்றும் வரவேண்டியவைகளிலுள்ள பெறுமதியற்ற வர்த்தக சொத்துக்களை குழுமீள்வகைப்படுத்துவதாகும். முன்னறிப்பு எதிர்காலத்திற்கு முதிர்வடையும் வரை நிதிச் சொத்துக்களை பிடித்து வைத்திருப்பதற்கான எண்ணத்தையும் திறனையும் குழு கொண்டுள்ளது. நிதிச் சொத்துக்கள் மீள் வகைப்படுத்தப்படுமாயின் பணப்பற்றுச் சீட்டுக்களின் அதிகரித்த மீட்புத்தன்மையின் பிரதிபலனாக எதிர்கால பணப்பற்றுச் சீட்டுக்களின் மதிப்பீடுகள் குழு அதிகரிக்குமாயின் அதிகரிப்பின் தாக்கம் மதிப்பீட்டில் ஏற்படும் மாற்றத்திற்கு EIR இல் சரிப்படுத்தலாக அங்கீகரிக்கப்படும். மீள்வகைப்படுத்தல் முகாமைத்துவத் தெரிவின்போது செய்யப்படும் என்பதுடன் கருவியால் கருவி அடிப்படையாக தீர்மானிக்கப்படும்.

மறு வகைப்படுத்தல் தேர்தலில் உள்ளது மெலாண்மை, மற்றும் ஒரு தீர்மானிக்கப்படுகிறது கருவி மூலம் கருவி அடிப்படையில்.

3.4.5 நிதிச் சொத்துக்களினதும்

பொறுப்புக்களினதும் மீளங்கீகாரம்

நிதிச் சொத்துக்கள்

நிதிச் சொத்து (நிதிச் சொத்தின் பகுதியாக அல்லது ஒரேமாதிரியான நிதிச் சொத்துக் கூட்டத்தின் பகுதியாக செல்லுபடியாகும்). பின்வரும் சந்தர்ப்பங்களில் அங்கீகாரமின்மை:

- காலாவதியான சொத்துக்களிலிருந்து காசுப்பாய்ச்சலைப் பெறுவதற்கான உரிமைகள்
- குழுவும் கம்பனியும் சொத்திலிருந்து காசுப்பாய்ச்சலை பெறுவதற்கு அல்லது அதன் உரிமைகளை உரிமை மாற்றம் செய்துள்ளது அல்லது Pass-through கீழ் மூன்றாந் தரப்பிற்கு மூலப் பொருட்களை தாமதமின்றி பூரணமாகப் பெற்ற காசுப்பாய்ச்சலை செலுத்துவதற்கு கடமையை பொறுப்பேற்றுள்ளது. அதாவது:
 - சொத்தின் சகல நட்ட ஆபத்துக்களையும் மற்றும் வெகுமதிகளை குழுவும் கம்பனியும் கணிசமாக உரிமை மாற்றம் செய்துள்ளது அல்லது,
 - சொத்தின் சகல நட்ட ஆபத்துக்களையும் வெகுமதிகளையும் குழுவும் கம்பனியும் உரிமை மாற்றம் செய்யவோ வைத்திருக்கவோ இல்லையாயினும், சொத்தின் கட்டுப்பாட்டை உரிமை மாற்றம் செய்துள்ளது.

நிதிச் சொத்தின் அங்கீகாரமின்மையின் போது, பெறப்பட்ட சொத்தினதும் பெறுபெறினதும் சுமக்கும் தொகைக்கும் முழுவருவாயின்

கூற்றில் அங்கீகரிக்கப்பட்டுள்ள ஏதேனும் திட்டிய இலாபம் அல்லது நட்டம் என்பவற்றிற்கிடையேயான வித்தியாசம் இலாப நட்டக் கூற்றில் அங்கீகரிக்கப்படும்.

கடப்பு

ஒழுங்கினுள் உள்ளீடு செய்யப்பட்ட அல்லது சொத்திலிருந்து காசுப்பாய்ச்சலைப் பெறுவதற்கு குழுவும் கம்பனியும் தமது உரிமையை உரிமை மாற்றம் செய்துள்ளது என்பதுடன், சொத்தின் சகல நட்ட ஆபத்துக்களையும் வெகுமதிகளையும் உரிமை மாற்றம் செய்யவோ வைத்திருக்கவோ இல்லை. சொத்தின் குழுவின் தொடர்தலையீட்டிற்கமைய சொத்து அங்கீகரிக்கப்படும். அதன்போது குழுவானது இணைந்த பொறுப்பை அங்கீகரிக்கும் உரிமை மாற்றம் செய்யப்பட்ட சொத்தும் இணைந்த பொறுப்பும் குழுவைத்திருக்கும் உரிமைகள் மற்றும் கடமைகளை பிரதிபலிக்கும் அடித்தளத்தின் மீது அளவீடு செய்யப்படும் தொடர்ச்சியான தலையீடானது, உரிமை மாற்றம் பெற்ற சொத்தின் மீதான உத்தரவாத வடிவத்தை எடுக்கும் தொடர் தலையீடானது சொத்தின் அசல் சுமக்கும் தொகையின் குறைமட்டத்தில் அளவீடு செய்யப்படுவதுடன், மீள் செலுத்த குழு அதிகூடிய கவனத்தை செலுத்த வேண்டும்.

தொடரும் ஈடுபாடு மாற்றப்பட்டதற்கு உத்தரவாதத்தின் வடிவம் சொத்து கீழே அளவிடப்படுகிறது சொத்தின் அசல் சுமக்கும் தொகை மற்றும் கருத்தில் கொள்ள வேண்டிய அதிகப்பட்ச அளவு திருப்பிச் செலுத்த குழு தேவைப்படலாம்.

நிதிப்பொறுப்புக்கள்

பொறுப்பின் கீழ் கடமையானது விடுக்கப்பட்டோ அல்லது இரத்துச் செய்யப்பட்டோ அல்லது காலாவதியாக்கப்படும்போது நிதிப் பொறுப்புக்கள் அங்கீகாரமின்மையில் இருக்கும் நிதிப் பொறுப்புக்கள் வித்தியாசமான காலப்பகுதியில் அல்லது திருத்தியமைக்கப்படும் இருப்பு பொறுப்பின் காலப்பகுதியில் ஒரே கடன் கொடுநரின் வேறு ஒருவரால் பதிலீடு செய்யப்படுகின்றபோது, அவ்வாறான பரிமாற்றம் அல்லது திருத்தியமைப்பல் அசல் பொறுப்பின் அங்கீகாரமின்மையாகவும் புதுப் பொறுப்பின் அங்கீகாரமாகவும் கொள்ளப்படும் அசல் நிதிப் பொறுப்பின் சுமக்கும் பெறுமதிக்கும் செலுத்தப்பட்ட கவனத்திற்கும் இடையிலான வித்தியாசம் இலாப நட்டக் கூற்றில் அங்கீகரிக்கப்படும்.

3.4.6 சமநிலை நிதிக்கருவிகள்

நிதிச் சொத்துக்களும் நிதிப் பொறுப்புக்களும் சமநிலையானது என்பதுடன், நிலைக்கூற்றின் தேறிய தொகை பதிவு செய்யப்பட்டுள்ளது. அங்கீகரிக்கப்பட்ட தொகைகளை சமநிலைப்படுத்துவதற்குரிய சட்ட உரிமை தற்போது அமுலில் உள்ளதுடன், தேறிய அடிப்படையில் தீர்ப்பதற்கு அல்லது சொத்தை புரிந்து கொள்வதற்கும் பொறுப்பை ஒரே நேரத்தில் பிடிப்பதற்குமான எண்ணம் உள்ளது. இது பிரதான தேறிய ஒப்பந்தங்களுடனான விடயமில்லை என்பதால் சொத்துக்களும் பொறுப்புக்களும் நிதிநிலைக் கூற்றில் மொத்தமாக சமர்ப்பிக்கப்படும். LKAS/SLFRS கீழ் அனுமதிக்கப்படும் போது மட்டும் அல்லது குழுவின் வர்த்தக நடவடிக்கை போன்ற

ஒரே மாதிரியான கொடுக்கல் வாங்கல்கள் சட்டத்திலிருந்து எழும் இலாபங்கள் மற்றும் நட்டங்களுக்கான தேறிய அடிப்படையில் வரவும் செலவும் சமர்ப்பிக்கப்படும்.

3.4.7 நியாயப் பெறுமதியின் தீர்மானம்

அறிக்கையில் திகழியல் சுறுசுறுப்புச் சந்தையில் வர்த்தகம் செய்யப்பட்ட நிதிக்கருவிகளுக்கான நியாயப் பெறுமதியானது கொடுக்கல் வாங்கல்கள் கிரயத்திற்கான எதுவித கழிப்புமின்றி (நீண்ட நிலைக்கான கேள்வி விலையும் குறுகிய நிலைக்காக கேட்கும் விலையும்) அவற்றின் விலைகூறல் சந்தை விலையில் அல்லது வணிகர் விலைமனுவின அடிப்படையிலானதாகும். நிதிக்கருவிகளின் நியாயப் பெறுமதிகளின் பகுப்பாய்வும் அவை அளவிடப்படும் விதமும் மற்றும் மேலதிக விபரங்களும் குறிப்பு 21 இல் தரப்பட்டுள்ளது.

3.5 நிதிச் சொத்துக்கள் அல்லாதவற்றின் முடக்கம்

பிற்போடப்பட்ட வரிச் சொத்து தவிர்த்த குழுவின் நிதிச் சொத்துக்கள் அல்லாதவற்றின் சுமக்கும் தொகைகள் சொத்து முடக்கம் ஏற்படும் குறிகாட்டி இருக்கின்றன என ஒவ்வொரு அறிக்கையில் திகழியினும் மீள்பார்வை செய்யப்படும். ஏதேனும் குறிகாட்டி இருப்பின் அல்லது சொத்தின் வருடாந்த பரிசோதனை தேவைப்படின், குழுவானது சொத்தின் மீட்டெடுக்கக் கூடிய தொகையை மதிப்பிடும். சொத்தின் மீட்டெடுக்கக் கூடிய தொகையானது சொத்தின் அதிகூடியது அல்லது விற்பனைக்கான பணத்தை உருவாக்கல் அலகின் நியாயப்பெறுமதி குறை கிரயம் ஆவதுடன் அதன் பெறுமதி பாவனையிலுள்ளது. சொத்தின் சுமக்கும் தொகை அல்லது பண உருவாக்கல் அலகானது அதனது மீட்டெடுக்கப்படுகின்ற தொகையை மிஞ்சுகின்றபோது சொத்தானது முடக்கப்பட்டதாக கொள்ளப்படுவதுடன் அதனை மீட்கப்பட வேண்டிய தொகையில் எழுதப்படும்.

பாவனையிலுள்ள பெறுமதியை மதிப்பிடப்பட்ட எதிர்கால காசுப்பாய்ச்சல் பணத்தின் காலப்பெறுமதியின் நடைமுறை சந்தை மதிப்பீடுகளையும் சொத்துக்கான குறிப்பிடப்பட்டதக்க இடர் ஆபத்துக்களையும் பிரதிபலிக்கும் வரிக்கு முந்திய கழிவு விகிதத்தை பயன்படுத்தி அவற்றின் நடைமுறைப் பெறுமதியில் கழிக்கப்படும். இக்கணிப்புக்கள் பெறுமதியில் பெருக்கங்களால் உறுதிப்படுத்துவதுடன் குழுவானது வர்த்தகத்துணைக்-கம்பனிகளுக்கான பங்குவிலையை அல்லது ஏனைய இருக்கும் நியாயப்பெறுமதி குறிகாட்டிகளை விலைப்படுத்துகின்றன.

நன்மதிப்பு உள்ளடங்காத சொத்துக்களுக்காக முன்னர் அங்கீகரிக்கப்பட்ட நட்டங்கள் குறைந்திருக்கலாம் எனக் காட்டும் ஏதேனும் குறிகாட்டி உள்ளதா என ஒவ்வொரு அறிக்கையில் தினத்திலும் மதிப்பீடு செய்யப்படும். அவ்வாறான குறிகாட்டி இருப்பின் குழுவானது சொத்தின் அல்லது பண உருவாக்கல் அலகில் மீட்டெடுக்கக் கூடிய தொகையை மதிப்பீடு செய்யும் பெறுமதி நட்ட முடக்கத்திலிருந்து சொத்தின்

நிதி அறிக்கைகள்

கணக்காய்வாளர் குழும அறிக்கை

மீட்டெடுக்கக்கூடிய தொகையை தீர்மானிப்பதற்கு அனுமானங்களில் ஏதேனும் மாற்றம் நிகழ்ந்தால் மாத்திரம் அங்கீகரிக்கப்பட்ட முடக்க நடட்டம் திருத்தியமைக்கப்படும். திருத்தம் வரையறுக்கப்படுவதால் சொத்தின் சுமக்கும் தொகையானது அதனது மீட்டெடுக்கப்படும் தொகையை அல்லது தீர்மானிக்கப்பட்ட சுமக்கும் தொகையிலும் பாரக்க மிகுசாது. எஞ்சிய வருடங்களில் பெறுமானத் தேய்வு/இலதாக்கலின் அவ்வாறான திருத்தம் இலாப நடட்டக் கூற்றில் அங்கீகரிக்கப்பட்டுள்ளது.

3.6 ஏற்பாடுகள்

கடந்தகால நிகழ்வின பலனாக நிகழ்காலக் கடமையை (சட்ட ரீதியான அல்லது ஆக்கபூர்வமான) குழு கொண்டிருக்கின்ற போது நிதிநிலைக் கூற்றில் ஏற்பாடுகள் அங்கீகரிக்கப்படுவதுடன், இலங்கை கணக்கீட்டு நியமம் LKAS 37 ஏற்பாடுகள் நிகழ்சாத்தியப் பொறுப்பு மற்றும் நிகழ்சாத்தியப் பொறுப்புக்கள் என்பவற்றிற்கமைய நம்பிக்கையான மதிப்பீடுகள் குறைந்தளவு பொறுப்புக்களினால் ஆக்கப்பட முடியும் என்பதுடன், கடமையை தீர்க்க வேண்டிய தேவை பொருளாதார நலன்களை உள்ளடக்கிய வளப்பாய்ச்சலுக்கு அவசியமாகின்றது. குறித்த தினத்தில் கடமையை சுற்றியுள்ள நடட்ட ஆபத்துக்களையும் நிச்சயமற்ற தன்மைகளையும் கருத்திற் கொண்டு அறிக்கையிடல் திகதியில் தற்போதைய கடமையை தீர்ப்பதற்கு அங்கீகரிக்கப்பட்ட தொகை கவனத்தில் மிகச் சிறந்த மதிப்பீடு அவசியமாகின்றது. எந்தவொரு ஏற்பாடும் தொடர்பிலான செலவுகளும் ஏதேனும் மீள்நிரம்பலில் இலாப நடட்டக் கூற்றில் சமர்ப்பிக்கப்படும்.

3.7 கடன் செலவுகள்

இலங்கை கணக்கீட்டு நியமம் LKAS - கடன் செலவுகளுக்கமைய சொத்தின் கிரயத்தின் பகுதியாக தரமான சொத்தின் கையகப்படுத்தல், கட்டுமானம் அல்லது உற்பத்தியில் நேரடியான காரணமாக அமைகின்றது. தரமான சொத்து என்பது அதனது எண்ணிய பாவனைக்காக அல்லது விற்பனைக்காக தயாராவதற்கு கணிசமான காலப்பகுதியை எடுக்கும் சொத்துக்களும் ஏனைய கடன் செலவுகளும் அவை நிகழ்ந்த காலப்பகுதியில் இலாப நடட்டக் கூற்றில் அங்கீகரிக்கப்படுகின்றது.

3.8 நடைமுறை வரி

வருமான வரி, செலவு விபரங்கள் நிதிக்கூற்றின் குறிப்பு 17 இல் தரப்பட்டுள்ளது.

3.9 பிற்போடப்பட்ட வரி

பிற்போடப்பட்ட வரி விபரங்கள் குறிப்பு 42 இல் தரப்பட்டுள்ளது.

3.10 பயிர் காப்பீட்டு விதிப்பனவு (CIL)

2013 ஆம் ஆண்டின் இல. 12 கொண்ட நிதிச் சட்டத்தின் பிரிவு 14 இன் ஏற்பாடுகளுக்கமைய 2013 ஏப்ரல் 13 ஆம் திகதியிலிருந்து பயிர் காப்பீட்டு விதிப்பனவு அறிமுகப்படுத்தப்பட்டதுடன், தேசிய காப்புறுதி நம்பிக்கை நிதியத்திற்கு செலுத்துக் கூடியதுமாகும். தற்போது ப.கா. விதிப்பனவானது இலாபத்தின் பின்னரான வரியில் 1% செலுத்தக் கூடியதாகவுள்ளது.

3.11 நிதிச் சேவைகள் மீதான வரி

வாட், என்.பி.டி மற்றும் கடன் விவரங்கள் நிதி சேவைகளுக்கு திருப்பிச் செலுத்தும் வரி நிதி 16 க்கு குறிப்பு 16 இல் கொடுக்கப்பட்டுள்ளது அறிக்கைகள்.

(குறிப்பு 16 இல் தரப்பட்டுள்ளது)

3.12 இன்னும் நடைமுறைப்படுத்தப்படாத பிரசுரிக்கப்பட்ட நியமங்கள்

பின்வரும் இலங்கை கணக்கீட்டு நியமங்கள் 2019 மார்ச் 31 ஆம் திகதியன்று இலங்கை பட்டயக் கணக்காளர் கல்வி நிறுவனத்தால் வெளியிடப்படும் இதுவரை நடைமுறைப்படுத்தப்படவில்லை. 2019 மார்ச் 31 ஆம் திகதி முடிவடையும் வருடத்திற்கான நிதிக்கூற்றுக்களின் தயாரிப்பில் மேற்படி கணக்கியல் நியமங்கள் பிரயோகிக்கப்படவில்லை.

SLFRS 16 - குத்தகை

SLFRS 16 குத்தகை, SIC 15 - தொழிற்புறம் குத்தகைகள், ஊக்குவிப்புகள் மற்றும் ஞஜஊ 27 என்பவற்றை உள்ளடக்கிய ஒழுங்கமைப்பைத் தீர்மானித்து - குத்தகையின் சட்டப்படிவத்தை உள்ளடக்கி கொடுக்கல் வாங்கல்கள் பண்டங்கள் என்பவற்றை மதிப்பீடு செய்து இலங்கை கணக்கீட்டு தரத்தை (LKAS 17) - குத்தகை IFRIC 4 ஐ பதிலீடு செய்யும் SLFRS 16 குத்தகைகளின் அங்கீகாரம், அளவீடு, சமர்ப்பிப்பு மற்றும் வெளிக்கூறல்களுக்கான அடிப்படைகளை உருவாக்குவதுடன், LKAS 17 கீழ் நிதிக்குத்தகைகளுக்கான கணக்கீட்டை ஒத்த தனி ஐந்தொகையின் கீழ் சகல குத்தகைகள் தொடர்பில் குத்தகை பெறுநர்கள் தேவைப்படுவர். குறைந்த பெறுமதி சொத்துக்களின் குத்தகைகள் மற்றும் குறுகிய கால குத்தகைகளுக்கான இரு அங்கீகார விதிவிலக்குகளை தரம் உள்ளடக்கியுள்ளது.

குத்தகை ஆரம்ப தினத்தில் குத்தகை பெறுநர் குத்தகைக் கட்டணங்களை செலுத்துவதற்கு பொறுப்பை அங்கீகரிப்பதுடன் குத்தகை காலத்தில் அடித்தள சொத்துக்களை பயன்படுத்துவதற்கான உரிமையை பிரதிநிதித்துவப்படுத்தும் சொத்தை அங்கீகரித்தல். குத்தகை பெறுநர்கள் குத்தகைப் பொறுப்பின் மீதான வட்டிச் செலவை தனியாகவும் சொத்துப் பயன்பாட்டு உரிமை மீதான பெறுமான தேய்வு செலவுகளையும் தனியாக அங்கீகரிக்க வேண்டும். SLFRS 16 கீழான குத்தகை கொடுநர் கணக்கீடு LKAS 17 கீழ் இன்றைய கணக்கீட்டின் கீழ் கணிசமாக மாற்றமடையாது.

குத்தகை கொடுநர் LKAS 17 இல் உள்ளவாறு ஒரே வகையான அடிப்படைகளைப் பயன்படுத்தி சகல குத்தகைகளையும் தொடர்ந்து வகைப்படுத்துவதுடன், இருவகை குத்தகைகளான தொழிற்புறம் மற்றும் நிதிக்குத்தகைகளுக்கிடையிலான வித்தியாசத்தை உணர்தல். SLFRS 16 இல் LKAS 17 கீழ் இருப்பதை விட மிக விரிவான வெளிக்கூறல்களை செய்வதற்கு குத்தகை பெறுநரும் குத்தகை கொடுநரும் அவசியமாவர். SLFRS 16 2019 ஜனவரி 01 ஆம் திகதி அல்லது அதன் பின்னரான வருடாந்த காலப்பகுதிக்காக

நடைமுறையிலிருக்கும் முன்கூட்டிய விண்ணப்பங்கள் அங்கீகரிக்கப்படும். குத்தகை பெறுநர் பூரண சுயபரிசோதனை அல்லது திருத்தியமைக்கப்பட்ட சுயபரிசோதனையை அணுகி தரத்தைப் பிரயோகிப்பதற்கு தெரிவு செய்யலாம். தர இடைமாறல் ஏற்பாடுகள் குறித்த நிவாரணங்களை அனுமதிக்கும். நிலுவையிலுள்ள விரிவான தாக்க பகுப்பாய்வானது, SLFRS 16 இலிருந்து சாத்தியமான தாக்கம் அறிக்கையிடல் திகதியில் நியாயமான மதிப்பீடாக அமையாது.

தொழிற்புறம் குத்தகை அர்ப்பணிப்பு (செலுத்தக்கூடியவை)

தொழிற்புறம் குத்தகைகளின் கீழ் சில கிளைகள் குழுவால் குத்தகைக்கு எடுக்கப்பட்டுள்ளன. இக்குத்தகைகளின் சராசரிக் காலம் 5 - 10 வருடங்களாகும். சந்தை நிபந்தனைகளை பிரதிபலிப்பதற்கு கால அடிப்படையில் குத்தகைக் கட்டணங்களில் ஏறும் மீள்பார்வையை செயல்படுத்த குத்தகை ஒப்பந்தங்கள் உறுப்புரைகளைக் கொண்டிருக்கின்றது:

	2019 ரூ. '000
ஒரு வருடத்திற்கும் குறைவானது	623,508
ஒன்று முதல் ஐந்து ஆண்டுகள் வரை	927,203
ஐந்து ஆண்டுகளில்	187,443
மொத்தம்	1,738,154

IFRIC உரைபெயர்ப்பு 23 (வருமான வரி கையாள்கைகள் மீதான நிச்சயமற்றதன்மை)

இலங்கைக் கணக்கீட்டுத் தரங்கள் LKAS 12 - வருமான வரியின் கீழ் வருமான வரி கையாள்கைகள் மீதான நிச்சயமற்றதன்மை இருக்கும் போது வரி இழப்பு, வரி அடித்தளம், பயன்படுத்தப்படாத வரி இழப்புகள் மற்றும் வரிப் பெறுமதிகள் என்பனவற்றின் தீர்மானத்திற்கு உரையெயர்ப்பு பிரயோகிக்கப்படும். 2019 ஜனவரி 01 ஆம் திகதி அல்லது பின்னர் தொடக்கம் ஆண்டறிக்கையிடல் காலப்பகுதியில் IFRIC 23 நடைமுறைப்படுத்தப்பட்டு முன் விண்ணப்பம் அனுமதியளிக்கப்பட்டது.

IFRS 17 - காப்புறுதி ஒப்பந்தங்கள்

நீண்டகால பயணத்தின் பின்னர், சர்வதேச கணக்கீட்டு நியமங்கள் சபையானது (IAFB) காப்புறுதி ஒப்பந்தங்கள் மீதான சர்வதேச நிதியறிக்கையிடல் நியமம் 17 (IFRS 17) ஐ வெளியிடப்பட்டது. இந்நியமம் 2022 ஜனவரி 01 ஆம் திகதி முதல் அல்லது பின்னர் தொடக்கம் ஆண்டறிக்கையிடல் காலப்பகுதியில் கட்டாயமாக நடைமுறைப்படுத்தப்படல் வேண்டும். IFRS 17 ஆனது அங்கீகாரம், சமர்ப்பிப்பு, வெளிக்கூறல் மற்றும் அளவீடு என்பனவற்றை உள்ளடக்கி காப்புறுதி ஒப்பந்தங்களுக்கான பூரண புதிய கணக்கீட்டு நியமம் ஒன்றாகும் என்பதுடன், முதந்தடவையாக நடைமுறைப்படுத்தப்படல் நிதிக்கூற்றுக்களின் பயன்பாட்டாளருக்கு வழங்கப்படும். காப்புறுதியாளர் சர்வதேச ரீதியில் ஒரு level footing இல் இருப்பர்.

கணக்காய்வாளர் குழு அறிக்கை

நிதி அறிக்கைகள்

4 — மாற்றம் வெளிப்பாடுகள்

4.1 ஏப்ரல் 2018 நிலவரப்படி எஸ்.எல்.எ/பி.ஆர்.எஸ் 9 இன் கீழ் அறிவிக்கப்பட்ட நிலுவைகளுக்கு எல்.கே.ஏ.எஸ் 39 இன் கீழ் சுமந்து செல்லும் தொகைகளுக்கு இடையிலான நல்லணக்கம்

எஸ்.எல்.எ/பி.ஆர்.எஸ். 9 ஐ நிதி நிலை அறிக்கையில் ஏற்றுக்கொள்வதன் தாக்கத்தை பின்வரும் பக்கங்கள் குறிப்பிடுகின்றன, மேலும் வருவாய் உட்பட எல்.கே.ஏ.எஸ். 39 இன் கடன் இழப்பு கணக்கீடுகளை எஸ்.எல்.எ/பி.ஆர்.எஸ் 9 இன் ஈ.சி.எல் உடன் மாற்றுவதன் விளைவு.

1 ஏப்ரல் 2018 நிலவரப்படி எஸ்.எல்.எ/பி.ஆர்.எஸ். 9 இன் கீழ் அறிவிக்கப்பட்ட நிலுவைகளுக்கு எல்.கே.ஏ.எஸ். 39 இன் கீழ் சுமந்து செல்லும் தொகைகளுக்கு இடையில் ஒரு நல்லணக்கம் பின்வருமாறு:

மார்க் 31 ஆம் தேதியுடன் முடிவடைந்த ஆண்டிற்கு	நிறுவனம்							
	குறிப்பு	LKAS 39 அளவிட்டு		மறுவகைப்பாடு ரூ. '000	மறு அளவிட்டு		SLFRS ஒழுங்கு 9	
		வகை	தொகை ரூ. '000		ECL ரூ. '000	மற்ற ரூ. '000	தொகை ரூ. '000	வகை
நிதி சொத்துக்கள்								
பணம் மற்றும் அதற்கினையானவைகள்	A	L&R	4,412,683	-	-	-	4,412,683	AC
வங்கிகள் மற்றும் நிதி நிறுவனங்களுடன் இருப்பு	A	L&R	4,370,473	-	-	-	4,370,473	AC
நிதி சொத்துக்கள் - லாபம் அல்லது இழப்பு மூலம் நியாயமான மதிப்பு - வர்த்தகத்திற்கு நடைபெற்றது			-	174,736	-	-	174,736	FVTPL
முதல்: நிதி சொத்துக்கள் - வர்த்தகத்திற்காக நடைபெற்றது		FVTPL	174,736	(174,736)	-	-	-	
கடன்கள் மற்றும் பெறத்தக்கவைகள்	A/D	L&R	140,165,437	-	(895,459)	(111,181)	139,158,797	AC
நிதி சொத்துக்கள் - பிற விரிவான வருமானத்தின் மூலம் நியாயமான மதிப்பு - விற்பனைக்கு கிடைக்கிறது			-	219,132	-	-	219,132	FVOCI
முதல்: நிதி சொத்துக்கள் - முதிர்வுக்கு நடைபெற்றது	B	AFS	219,132	(219,132)	-	-	-	
கடன்தொகை செலவில் கடன் கருவி - முதிர்வுக்கு நடைபெற்றது			-	4,889,641	-	-	4,889,641	AC
முதல்: நிதி சொத்துக்கள் - முதிர்வுக்கு நடைபெற்றது	C	HTM	4,889,641	(4,889,641)	-	-	-	
பிற நிதி சொத்துக்கள்	A	L&R	145,650	-	-	-	145,650	AC
மொத்த நிதி சொத்துக்கள்			154,377,752	-	(895,459)	(111,181)	153,371,112	
நிதி அல்லாத சொத்துக்கள்								
துணை நிறுவனங்களில் முதலீடுகள்			3,213,788	-	-	-	3,213,788	
கூட்டாளராக முதலீடுகள்			586,427	-	-	-	586,427	
முதலீட்டு சொத்து			134,400	-	-	-	134,400	
சொத்து, ஆலை மற்றும் உபகரணங்கள்			1,166,883	-	-	-	1,166,883	
நல்லெண்ணம் மற்றும் அருவமான சொத்துக்கள்			346,395	-	-	-	346,395	
தற்போதைய வரி பெறத்தக்கவைகள்			89,849	-	-	-	89,849	
குத்தகை சொத்து			87,131	-	-	-	87,131	
பிற சொத்துக்கள்			687,969	-	-	-	687,969	
மொத்த நிதி அல்லாத சொத்துக்கள்			6,312,842	-	-	-	6,312,842	
மொத்த சொத்துக்கள்			160,690,594	-	(895,459)	(111,181)	159,683,954	

நிதி அறிக்கைகள்

கணக்காய்வாளர் குழும அறிக்கை

மார்க் 31 ஆம் தேதியுடன் முடிவடைந்த ஆண்டிற்கு	நிறுவனம்							
	குறிப்பு	LKAS 39 அளவீட்டு		மறுவகைப்பாடு ரூ. '000	மறு அளவீட்டு		SLFRS ஒழுங்கு 9	
		வகை	தொகை ரூ. '000		ECL ரூ. '000	மற்ற ரூ. '000	தொகை ரூ. '000	வகை
நிதி பொறுப்புகள்								
வங்கிக்கு கொடுக்க வேண்டியவை		AC	39,921,789	-	-	-	39,921,789	AC
வாடிக்கையாளருக்கு கொடுக்க வேண்டியவை		AC	69,763,219	-	-	-	69,763,219	AC
கடன் பத்திரங்கள் வழங்கப்பட்ட		AC	15,783,502	-	-	-	15,783,502	AC
பிற நிதிக் கடன்கள்		AC	4,645,818	-	-	-	4,645,818	AC
மொத்த நிதி பொறுப்புகள்			130,114,328	-	-	-	130,114,328	
நிதி அல்லாத கடன்கள்								
ஒத்திவைக்கப்பட்ட வரி பொறுப்புகள்			2,275,868	-	-	(250,729)	2,025,139	
பிற பொறுப்புகள்			1,270,576	-	-	-	1,270,576	
மொத்த நிதி அல்லாத கடன்கள்			3,546,444	-	-	(250,729)	3,295,715	
மொத்த பொறுப்புகள்			133,660,772	-	-	(250,729)	133,410,043	
இருப்பு								
குறிப்பிடப்பட்ட மூலதனம்			13,236,073	-	-	-	13,236,073	
சட்டரீதியான இருப்பு நிதி			1,837,413	-	-	-	1,837,413	
தக்க வருவாய்			11,502,165	-	(895,459)	139,548	10,746,254	
பிற இருப்புக்கள்			454,171	-	-	-	454,171	
மொத்த இருப்பு			27,029,822	-	(895,459)	139,548	26,273,911	
மொத்த பொறுப்புகள் மற்றும் பங்கு			160,690,594	-	(895,459)	(111,181)	159,683,954	

அ. ஏப்ரல் 1, 2018 நிலவரப்படி, நிறுவனம் கடன் மற்றும் பெறுதக்கவைகளை கடன் விலைக்கு வகைப்படுத்தியுள்ளது. ஏனெனில் இந்த சொத்துக்கள் ஒப்பந்த பணப்புழக்கங்களை சேகரிக்கும் வணிக மாதிரியில் நிர்வகிக்கப்படுகின்றன.

ஆ. நிறுவனம் அதன் முந்தைய அனைத்து AFS ஈக்விடி கருவிகளையும் குடிமுடிவு இல் ஈக்விடி கருவிகளாக மாற்றமுடியாமல் நியமிக்கும் விருப்பத்தை தேர்ந்தெடுத்துள்ளது.

இ. 1 ஏப்ரல் 2018 நிலவரப்படி, அனைத்து கடன் கருவிகளும் அதன் முதிர்ச்சியடைந்த போர்ட்-போலியோவுக்குள் SPPI அளவீடுகளை பூர்த்தி செய்கின்றன. எனவே, இந்த கருவிகள் அனைத்தையும் கடனளிக்கப்பட்ட செலவில் அளவிடப்படும் கடன் கருவிகளாக வகைப்படுத்த தேர்வு செய்யப்பட்டது.

ஈ. பரிவர்த்தனையுடன் தொடர்புடைய பொருளாதார நன்மை நிறுவனம் நிறுவனத்திற்கு பாயும் சாத்தியம் இருக்கும்போது மட்டுமே வருவாயை அங்கீகரிக்க முடியும். இருப்பினும், மீளக்கூடிய தன்மை குறித்து நிச்சயமற்ற தன்மை எழும்போது, வருவாய் அங்கீகாரம் நிறுத்தப்பட வேண்டும். எல்.எல்.எ.பி.ஆர்.எஸ் 9 - "நிதிக் கருவி" நிதியாண்பில் எல்.கே.ஏ.எஸ் 39 "நிதிக் கருவியை" மாற்றியமைப்பதன் மூலம், வாடிக்கையாளர் இயல்புநிலை புள்ளி (மீளக்கூடிய தன்மை குறித்த நிச்சயமற்ற தன்மை) முந்தைய தரநிலைகளில் பயன்படுத்தப்பட்ட 6 மாதங்களுக்கு முன்னர் 90 நாட்களுக்கு கடந்ததாக மாற்றப்பட்டுள்ளது. (எல்.கே.ஏ.எஸ் 39). அதன்படி, எல்.கே.ஏ.எஸ் 39 இன் படி 6 மாதங்கள் கடந்த காலத்தை அங்கீகரிப்பதற்கு பதிலாக, எல்.எல்.எ.பி.ஆர்.எஸ் 9 இன் படி வட்டி வருமானம் 90 நாட்கள் கடந்த காலத்திற்கு மட்டுமே அங்கீகரிக்கப்பட முடியும்.

கணக்காய்வாளர் குழும அறிக்கை

நிதி அறிக்கைகள்

மார்க் 31 ஆம் தேதியுடன் முடிவடைந்த ஆண்டிற்கு	குறிப்பு	குழு							
		LKAS 39 அளவீட்டு		மறுவகைப்பாடு ரூ. '000	மறு அளவீட்டு		SLFRS ஒழுங்கு 9		வகை
		வகை	தொகை ரூ. '000		ECL ரூ. '000	மற்ற ரூ. '000	தொகை ரூ. '000	வகை	
நிதி சொத்துக்கள்									
பணம் மற்றும் அதற்கிணையானவைகள்	A	L&R	4,765,518	-	-	-	4,765,518	AC	
வங்கிகள் மற்றும் நிதி நிறுவனங்களுடன் இருப்பு	A	L&R	8,758,715	-	-	-	8,758,715	AC	
நிதி சொத்துக்கள் - லாபம் அல்லது இழப்பு மூலம் நியாயமான மதிப்பு - வர்த்தகத்திற்கு நடைபெற்றது			-	315,485	-	-	315,485	FVTPL	
முதல்: நிதி சொத்துக்கள் - வர்த்தகத்திற்காக நடைபெற்றது		FVTPL	315,485	(315,485)	-	-	-		
கடன்கள் மற்றும் பெறத்தக்கவைகள்	A, D	L&R	141,915,077	-	(944,066)	(122,620)	140,848,391	AC	
காப்பீடு மற்றும் மறுகாப்பீட்டு பெறத்தக்கவைகள்	A	L&R	406,687	-	-	-	406,687	AC	
நிதி சொத்துக்கள் - பிற விரிவான வருமானத்தின் மூலம் நியாயமான மதிப்பு - விற்பனைக்கு கிடைக்கிறது			-	(905,190)	-	-	(905,190)	FVOCI	
முதல்: நிதி சொத்துக்கள் - விற்பனைக்கு கிடைக்கிறது				(905,190)					
நிதி சொத்துக்கள் - விற்பனைக்கு கிடைக்கிறது	B	AFS	219,132	(219,132)	-	-	-		
இருந்து: நிதி சொத்துக்கள் - பிற விரிவான வருமானத்தின் மூலம் நியாயமான மதிப்பு - விற்பனைக்கு கிடைக்கிறது			-	905,190	-	-	-		
இருந்து: கடன்தொகை செலவில் கடன் கருவி - முதிர்வுக்கு நடைபெற்றது			-	(1,124,322)	-	-	-		
கடன்தொகை செலவில் கடன் கருவி - முதிர்வுக்கு நடைபெற்றது			-	7,138,285	-	-	7,138,285	AC	
முதல்: நிதி சொத்துக்கள் - விற்பனைக்கு கிடைக்கிறது			-	1,124,322	-	-	-		
முதல்: நிதி சொத்துக்கள் - முதிர்வுக்கு நடைபெற்றது			-	6,013,963	-	-	-		
நிதி சொத்துக்கள் - முதிர்வுக்கு நடைபெற்றது	C	HTM	6,013,963	(6,013,963)	-	-	-		
இருந்து: கடன்தொகை செலவில் கடன் கருவி - முதிர்வுக்கு நடைபெற்றது			-	(6,013,963)	-	-	-		
மொத்த நிதி சொத்துக்கள்			162,394,577	-	(944,066)	(122,620)	161,327,891		
நிதி அல்லாத சொத்துக்கள்									
துணை நிறுவனங்களில் முதலீடுகள்			-	-	-	-	-		
கூட்டாளராக முதலீடுகள்			423,439	-	-	-	423,439		
முதலீட்டு சொத்து			1,265,996	-	-	-	1,265,996		
சொத்து, ஆலை மற்றும் உபகரணங்கள்			4,112,715	-	-	-	4,112,715		
நல்லெண்ணம் மற்றும் அருவமான சொத்துக்கள்			452,883	-	-	-	452,883		
தற்போதைய வரி பெறத்தக்கவைகள்			89,849	-	-	-	89,849		
குத்தகை சொத்து			87,131	-	-	-	87,131		
ஒத்திவைக்கப்பட்ட வரி சொத்துக்கள்			28,155	-	-	-	28,155		
பிற சொத்துக்கள்			1,301,155	-	-	-	1,301,155		
மொத்த நிதி அல்லாத சொத்துக்கள்			7,761,323	-	-	-	7,761,323		
மொத்த சொத்துக்கள்			170,155,900	-	(944,066)	(122,620)	169,089,214		

கணக்காய்வாளர் குழும அறிக்கை

நிதி அறிக்கைகள்

4.2 எஸ்.எல்.எ.பி.ஆர்.எஸ். 9 க்கு இருப்பு மற்றும் தக்க வருவாய் ஆகியவற்றின் மாற்றத்தின் தாக்கம்

எஸ்.எல்.எ.பி.ஆர்.எஸ் 9 க்கு மாற்றத்தின் தாக்கம் - "இருப்புக்கள் மற்றும் தக்க வருவாய்" பின்வருமாறு:

மார்ச் 31 ஆம் தேதியுடன் முடிவடைந்த ஆண்டிற்கு	நிறுவனம்	குழு
	ரூ. '000	ரூ. '000
விற்பனைக்கு கிடைக்கிறது		
31 மார்ச் 2018 நிலவரப்படி எல்.கே.ஏ.எஸ் 39 இன் கீழ் இருப்பு	46,869	45,585
நியாயமான மதிப்பு இருப்புக்கு யுகளு முன்பதிவு	(46,869)	(45,585)
1 ஏப்ரல் 2018 நிலவரப்படி எஸ்.எல்.எ.பி.ஆர்.எஸ் 9 இன் கீழ் நிலுவைத் திறப்பு	-	-
எஸ்.எல்.எ.பி.ஆர்.எஸ். 9 ஐ ரிசர்வ் செய்வதற்கு தத்தெடுப்பதன் தாக்கம்	(46,869)	(45,585)
நியாயமான மதிப்பு இருப்பு		
31 மார்ச் 2018 நிலவரப்படி எல்.கே.ஏ.எஸ் 39 இன் கீழ் இருப்பு நிறைவு	-	-
எஸ்.எல்.எ.பி.ஆர்.எஸ் 9 அங்கீகாரம் கடன் இழப்பை எதிர்பார்க்கும் கடன் இழப்பு	46,869	45,585
1 ஏப்ரல் 2018 நிலவரப்படி எஸ்.எல்.எ.பி.ஆர்.எஸ் 9 இன் கீழ் நிலுவைத் திறப்பு	46,869	45,585
எஸ்.எல்.எ.பி.ஆர்.எஸ் 9 ஐ ஏற்றுக்கொள்வதன் தாக்கம் - இருப்புக்கு கிடைக்கிறது	46,869	45,585
தக்க வருவாய்		
31 மார்ச் 2018 நிலவரப்படி எல்.கே.ஏ.எஸ் 39 இன் கீழ் இருப்பு நிறைவு	11,502,165	13,167,172
எஸ்.எல்.எ.பி.ஆர்.எஸ். 9 அங்கீகாரம் கடன் இழப்பை எதிர்பார்க்கும் கடன் இழப்பு	(1,006,640)	(1,066,686)
பாரம்பரிய சரிசெய்தல் மீதான வரி வேறுபட்டது	250,729	266,494
1 ஏப்ரல் 2018 நிலவரப்படி எஸ்.எல்.எ.பி.ஆர்.எஸ் 9 இன் கீழ் நிலுவைத் திறப்பு	10,746,254	12,366,980
தக்க வருவாயில் எஸ்.எல்.எ.பி.ஆர்.எஸ் 9 ஐ ஏற்றுக்கொள்வதன் தாக்கம்	(755,911)	(800,192)
எஸ்.எல்.எ.பி.ஆர்.எஸ் 9 ஐ ஏற்றுக்கொள்வதால் பாங்குகளில் மொத்த மாற்றம்	(755,911)	(800,192)

4.3 எஸ்.எல்.எ.பி.ஆர்.எஸ். 9 க்கு மாற்றத்தின் தாக்கம் - 'குறைபாடு'

பின்வரும் குறிப்பு எல்.கே.ஏ.எஸ் 39 இன் கீழ் மொத்த திறப்பு குறைபாடு வழங்கல் கொடுப்பனவுகளை எஸ்.எல்.எ.பி.ஆர்.எஸ் 9 இன் கீழ் ஈ.சி.எல் கொடுப்பனவுகளுடன் சரிசெய்கிறது.

	31 மார்ச் 2018 நிலவரப்படி எல்.கே.ஏ.எஸ் 39 இன் கீழ் பாதிப்பு ரூ. '000	மறு அளவீட்டு ரூ. '000	1 ஏப்ரல் 2018 நிலவரப்படி SLFRS 9 இன் கீழ் ECL கள் ரூ. '000
நிறுவனம்			
எஸ்.எல்.எ.பி.ஆர்.எஸ் 9 இன் கீழ் கடனளிக்கப்பட்ட செலவில் எல்.கே.ஏ.எஸ் 39 - நிதி சொத்துக்களின் படி கடன்கள் மற்றும் பெறத்தக்கவைகளுக்கான குறைபாடு கொடுப்பனவு	3,055,560	895,459	3,951,019
மொத்த சேதம்	3,055,560	895,459	3,951,019
குழு			
எஸ்.எல்.எ.பி.ஆர்.எஸ் 9 இன் கீழ் கடனளிக்கப்பட்ட செலவில் எல்.கே.ஏ.எஸ் 39 - நிதி சொத்துக்களின் படி கடன்கள் மற்றும் பெறத்தக்கவைகளுக்கான குறைபாடு கொடுப்பனவு	3,233,329	944,066	4,177,395
மொத்த சேதம்	3,233,329	944,066	4,177,395

நிதி அறிக்கைகள்

கணக்காய்வாளர் குழும அறிக்கை

5—மொத்த வருமானம்

கணக்கீட்டு கொள்கை

பொருளாதார பயன்கள் கம்பனி/குழுவை நோக்கி பாய்வதுடன் வருமானம் நம்பகமாக அளவிடப்பட முடியுமென்பது நிகழ்தகவாகும் என வருமானம் அங்கீகரிக்கப்பட்டுள்ளது. கீழ்காணும் ஒவ்வொரு வருமான வகைகளுக்கான கீழ்காணும் வரவுக் குறிப்புக்களில் குறிப்பிடப்பட்டுள்ளது குறிப்புகளில் தரப்பட்டுள்ள குறிப்பிடத்தக்க அங்கீகார அடிப்படையில் ஆகும்.

மார்ச் 31 ஆம் தேதியுடன் முடிவடைந்த ஆண்டிற்கானது	குறிப்பு	பக்க எண்	நிறுவனம்		குழு	
			2019 ரூ.'000	2018 ரூ.'000	2019 ரூ.'000	2018 ரூ.'000
வட்டி வருமானம்	6.1	244	30,836,300	26,704,635	32,234,340	27,582,045
நிகர உயர் மதிப்பிற்கான சம்பாத்தியம்			-	-	4,728,573	4,053,270
கட்டணம் மற்றும் கமிஷன் வருமானம்	8	246	1,508,952	1,378,361	1,004,297	819,727
நிதி சொத்துக்களின் நிகர இலாபம்/(இழப்புகள்) - FVTPL	9	247	(27,887)	18,987	(44,351)	59,910
பிற இயக்க வருமானம்	10	247	418,274	501,054	433,346	629,465
மொத்தம்			32,735,639	28,603,037	38,356,205	33,144,417

6—தேறிய வட்டி வருமானம்

கணக்கீட்டு கொள்கை

வரவு மற்றும் செலவுகளின் அங்கீகாரம்

பொருளாதார பயன்கள் கம்பனி/குழுவை நோக்கி பாய்வதுடன் வருமானம் நம்பகமாக அளவிடப்பட முடியுமென்பது நிகழ்தகவாகும் என வருமானம் அங்கீகரிக்கப்படும்.

வட்டி வருமானம் மற்றும் செலவுகள்

இலதாக்கல் கிரயத்தில் அளவீடு செய்யப்பட்ட சகல நிதிக் கருவிகளும், வட்டி வருமானம் அல்லது செலவு EIR ஐ பயன்படுத்தி பதிவு செய்யப்படும். EIR விகிதமானது நிதிச் சொத்தின் அல்லது நிதிப் பொறுப்பின் தேறிய சுமக்கும் தொகைக்கு, பொருத்தமான இடத்தில், நிதிக் கருவியின் எதிர்பார்க்கப்பட்ட ஆயுட்காலத்தின் அல்லது குறைந்த ஆயுட்காலத்தினூடாக மதிப்பிடப்பட்ட எதிர்காலக் காசுக் கட்டணங்களை அல்லது பற்றுச் சீட்டுக்களை மிகவும் சரியாக கழிவு செய்யும் நிதிக் கருவியின் அனைத்து ஒப்பந்தக் காலங்கள் (உ: முற்கொடுப்பனவு விருப்பங்கள்) கணிப்பானது கணக்கிற் கொள்ளப்படுவதுடன், நேரடியாக கருவியுடன் தொடர்பான அதிகரிக்கும் செலவை அல்லது ஏதேனும் கட்டணங்களை உள்ளடக்குவதுடன் EIR இன் ஒன்றிணைந்த பகுதியாகும். ஆயினும் எதிர்கால கடன் நடடங்களாக இருக்காது. குழுவானது அதன் கட்டணங்கள் அல்லது பற்றுச் சீட்டுக்களின் மதிப்பீடுகளை திருத்துமாயின் நிதிச் சொத்தின் அல்லது நிதிப் பொறுப்பின் சுமக்கும் தொகை சரி செய்யப்படும். சரிசெய்யப்பட்ட சுமக்கும் தொகையானது அசல் EIR இன் அடிப்படையில் கணிக்கப்படுவதுடன், சுமக்கும் தொகையில் ஏற்படும் மாற்றம் நிதிச் சொத்துக்களுக்காக வட்டி வரவாகவும் நிதிப் பொறுப்புக்காக வட்டி செலவாகவும் பதியப்படும் ஆயினும் பணப்பற்றுச் சீட்டுக்களின் அதிகரித்த நீக்கும் தன்மையும் பிரதிபலனாக கம்பனியானது எதிர்கால மீள்வகைப்படுத்தப்பட நிதிச் சொத்துக்காக பண அதிகரிப்பின் விளைவானது மதிப்பீட்டில் ஏற்படும் மாற்றத் திகதி தொடக்கம் EIR இற்கான சரிசெய்தலாக அங்கீகரிக்கப்படும்.

SLFRS 9 மற்றும் LKAS 39 கீழ் இலதாக்கல் கிரயத்தில் அளக்கப்பட்ட சகல நிதிச் சொத்திற்கான பயனுள்ள வட்டி விகிதத்தைப் பயன்படுத்தி வட்டி வரவும் வட்டி செலவும் பதியப்படுவதுடன் சகல நிதிப் பொறுப்புக்களும் இலதாக்கல் கிரயத்தில் அளவீடு செய்யப்படும். வருவாயானது, சாத்தியமானபோது மட்டுமே அங்கீகரிக்க முடியும் என்பதுடன், கொடுக்கல் வாங்கல்களுடன் இணைந்த பொருளாதார நன்மையானது உரிமை முதலுக்கு பாயும். ஆயினும் மீட்புத்திறன், வருவாய் அங்கீகாரம் என்பவற்றின் மீது நிச்சமற்றதன்மை முடிவுக்குக் கொண்டு வரப்பட வேண்டும். நிதியாண்டின் LKAS 39 நிதிக் கருவியைப் பதிலீடு செய்து SLFRS 9 - நிதிக் கருவியின் ஏற்பானது முன்னைய நியமங்களில் மீட்புத்திறன் மீதான நிச்சமற்ற தன்மை (LKAS 39) செலுத்த வேண்டிய கடந்த ஆறுமாதங்களை விட கூடுதலாக கடந்த 90 நாட்களில் வாடிக்கையாளர் தவணை தவறல் மாற்றமடைந்துள்ளது. அதற்கிணங்க LKAS 39 இணங்க கடந்த 6 மாதங்கள் வரை தேவையான அங்கீகாரத்திற்கு பதிலாக வட்டி வரவானது SLFRS 9 இன் பிரகாரம் கடந்த 90 நாட்கள் வரை அங்கீகரிக்கப்பட முடியும்.

தவணை கடந்த வாடகை மீதான வட்டி

தவணை கடந்த வாடகைகளிலிருந்து பெறும் வட்டிகள் காசு பெற்றுக்கொள்ளப்பட்ட அடித்தளத்தின் மீது கணக்கிற் கொள்ளப்படும்.

கணக்காய்வாளர் குழும அறிக்கை

நிதி அறிக்கைகள்

மார்ச் 31 வரை	குறிப்பு	பக்க எண்	நிறுவனம்		குழு	
			2019 ரூ.'000	2018 ரூ.'000	2019 ரூ.'000	2018 ரூ.'000
வட்டி வருமானம்	6.1	244	30,836,300	26,704,635	32,234,340	27,582,045
வட்டி செலவு	6.2	244	15,646,099	14,500,158	15,891,298	14,626,672
நிகர வட்டி வருமானம்			15,190,201	12,204,477	16,343,042	12,955,373

6.1 வட்டி வருமானம்

மார்ச் 31 வரை	குறிப்பு	பக்க எண்	நிறுவனம்		குழு	
			2019 ரூ.'000	2018 ரூ.'000	2019 ரூ.'000	2018 ரூ.'000
ரொக்கம் மற்றும் ரொக்க சமமானவை			27,906	91,536	57,654	121,284
வங்கிகள் மற்றும் நிதி நிறுவனங்களுடன் இருப்பு			355,787	405,770	485,967	544,619
கடன்கள் மற்றும் பெறத்தக்கவைகள்	6.1.1	244	29,835,673	25,746,323	30,765,517	26,196,854
நிதி சொத்துக்கள் - விற்பனைக்கு கிடைக்கிறது			-	-	-	258,282
கடன்தொகை செலவில் கடன் கருவி - முதிர்வுக்கு நடைபெற்றது			616,934	461,006	925,202	461,006
மொத்த வட்டி வருமானம்			30,836,300	26,704,635	32,234,340	27,582,045

6.1.1 வட்டி வருமானம் - கடன்கள் மற்றும் பெறத்தக்கவைகள்

மார்ச் 31 வரை	நிறுவனம்		குழு	
	2019 ரூ.'000	2018 ரூ.'000	2019 ரூ.'000	2018 ரூ.'000
குத்தகை - இஜாரா பெறத்தக்கது	17,887,342	15,344,028	17,887,448	15,345,781
கொள்முதல் - பெறக்கூடிய முராயா	146,178	537,729	806,600	993,833
கால கடன்கள் மற்றும் பெறத்தக்கவைகள்	11,802,153	9,864,566	12,071,469	9,857,240
மொத்தம்	29,835,673	25,746,323	30,765,517	26,196,854

6.2 வட்டி செலவுகள்

மார்ச் 31 வரை	குறிப்பு	பக்க எண்	நிறுவனம்		குழு	
			2019 ரூ.'000	2018 ரூ.'000	2019 ரூ.'000	2018 ரூ.'000
வங்கிக்கு கொடுக்க வேண்டியவை	6.2.1	245	4,569,420	5,047,798	4,857,611	5,236,146
வாடிக்கையாளருக்கு கொடுக்க வேண்டியவை	6.2.1	245	8,682,552	6,960,275	8,654,771	6,915,092
கடன் பத்திரங்கள் வழங்கப்பட்டன	6.2.1	245	2,394,127	2,492,085	2,378,916	2,475,434
மொத்த வட்டி செலவுகள்			15,646,099	14,500,158	15,891,298	14,626,672

நிதி அறிக்கைகள்

கணக்காய்வாளர் குழும அறிக்கை

6.2.1 வட்டி செலவுகள் - தயாரிப்பு வாரியாக

மார்க் 31 வரை	நிறுவனம்		குழு	
	2019 ரூ.'000	2018 ரூ.'000	2019 ரூ.'000	2018 ரூ.'000
வங்கிகள் காரணமாக				
வங்கி ஓவர் டிராப்ட் மீதான வட்டி	74,473	18,188	102,062	40,259
குறுகிய கால கடன்களுக்கான வட்டி	1,770,898	894,808	1,770,901	895,039
கால கடன்களுக்கான வட்டி	1,525,581	2,407,846	1,786,180	2,573,892
பத்திரமயமாக்கல் கடன்களுக்கான வட்டி	1,198,468	1,726,956	1,198,468	1,726,956
கூட்டுத்தொகை	4,569,420	5,047,798	4,857,611	5,236,146
வாடிக்கையாளர்கள் காரணமாக				
வைப்புக்கான வட்டி செலவு	8,682,552	6,960,275	8,654,771	6,915,092
வழங்கப்பட்ட கடன் பத்திரங்கள்				
கடன் பத்திரங்கள் மீதான வட்டி	2,394,127	2,490,573	2,378,916	2,473,922
வணிக ஆவணங்களில் ஆர்வம்	-	1,512	-	1,512
கூட்டுத்தொகை	2,394,127	2,492,085	2,378,916	2,475,434
மொத்த வட்டி செலவுகள்	15,646,099	14,500,158	15,891,298	14,626,672

7 - நிகர சம்பாதித்த காப்பீடு

கணக்கீட்டு கொள்கை

காப்பீடு மற்றும் முதலீட்டு ஒப்பந்தங்களின் தயாரிப்பு வகைப்பாடு

SLFRS 4 - "காப்பீட்டு ஒப்பந்தங்கள்", காப்பீட்டு அபாயத்தின் அளவைப் பொறுத்து காப்பீட்டாளரால் எழுதப்பட்ட ஒப்பந்தங்களை "காப்பீட்டு ஒப்பந்தங்கள்" அல்லது "முதலீட்டு ஒப்பந்தங்கள்" என வகைப்படுத்த வேண்டும்.

ஒரு குறிப்பிட்ட நிச்சயமற்ற எதிர்கால நிகழ்வு (காப்பீடு செய்யப்பட்ட நிகழ்வு) பாலிசிதாரர்களை மோசமாக பாதிக்குமானால், பாலிசிதாரர்களுக்கு இழப்பீடு வழங்க ஒப்புக்கொள்வதன் மூலம் நிறுவனம் (காப்பீட்டாளர்) மற்றொரு தரப்பினரிடமிருந்து (பாலிசிதாரர்களிடமிருந்து) குறிப்பிடத்தக்க காப்பீட்டு அபாயத்தை ஏற்றுக்கொண்டால் காப்பீட்டு ஒப்பந்தங்கள் அந்த ஒப்பந்தங்களாகும். ஒரு பொதுவான வழிகாட்டியாக, காப்பீடு செய்யப்பட்ட நிகழ்வு நிகழவில்லை எனில், செலுத்த வேண்டிய நன்மைகளுடன் செலுத்தப்பட்ட சலுகைகளை ஒப்பிடுவதன் மூலம் குறிப்பிடத்தக்க காப்பீட்டு ஆபத்து உள்ளதா என்பதை நிறுவனம் தீர்மானிக்கிறது. காப்பீட்டு ஒப்பந்தங்களும் நிதி அபாயத்தை மாற்றும்.

முதலீட்டு ஒப்பந்தங்கள் என்பது குறிப்பிடத்தக்க நிதி அபாயத்தை மாற்றும் ஒப்பந்தங்கள் மற்றும் குறிப்பிடத்தக்க காப்பீட்டு ஆபத்து இல்லை. நிதி ஆபத்து என்பது ஒரு குறிப்பிட்ட வட்டி வீதம், நிதி கருவி விலை, பொருட்களின் விலை, அந்நிய செலாவணி வீதம், விலை அல்லது விகிதங்களின் குறியீடு, கடன் மதிப்பீடு அல்லது கடன் குறியீடு அல்லது பிற மாறிகள் ஆகியவற்றில் ஒன்று அல்லது அதற்கு மேற்பட்ட எதிர்கால மாற்றத்தின் அபாயமாகும். ஒப்பந்தத்திற்கு ஒரு தரப்பினருக்கு மாறி குறிப்பிட்டதல்ல என்று நிதி அல்லாத மாறியின்.

ஒரு ஒப்பந்தம் காப்பீட்டு ஒப்பந்தமாக வகைப்படுத்தப்பட்டவுடன், இந்த காலகட்டத்தில் காப்பீட்டு ஆபத்து கணிசமாகக் குறைந்துவிட்டாலும், அனைத்து உரிமைகளும் கடமைகளும் அணைக்கப்படாமலோ அல்லது காலாவதியாகிவிட்டாலோ தவிர, அதன் வாழ்நாள் முழுவதும் இது ஒரு காப்பீட்டு ஒப்பந்தமாகவே இருக்கும். இருப்பினும், காப்பீட்டு ஆபத்து குறிப்பிடத்தக்கதாகிவிட்டால், முதலீட்டு ஒப்பந்தங்கள் தொடக்கத்திற்குப் பிறகு காப்பீட்டு ஒப்பந்தங்களாக மறுவகைப்படுத்தப்படலாம்.

நிறுவனம் விற்கும் அனைத்து தயாரிப்புகளும் காப்பீட்டு ஒப்பந்தங்கள், எனவே எஸ்.எல்.எ.பி.ஆர்.எஸ் 4 - "காப்பீட்டு ஒப்பந்தங்கள்" இன் கீழ் காப்பீட்டு ஒப்பந்தங்களாக வகைப்படுத்தப்படுகின்றன. எனவே, அறிக்கை தேதி வரை நிறுவனம் அதன் தயாரிப்பு இலாகாவிற்குள் எந்த முதலீட்டு ஒப்பந்தங்களும் இல்லை.

மொத்த எழுதப்பட்ட பிரீமியத்தின் வருவாய் அங்கீகாரம்

மொத்த எழுதப்பட்ட பிரீமியம் (ஜி.டபிள்யூ.பி) ஆபத்துக்களைக் குறைக்க நிறுவனம் வசூலிக்கும் பிரீமியத்தைக் குறிக்கிறது. ஜி.டபிள்யூ.பி சம்பள அடிப்படையில் கணக்கிடப்படுகிறது.

மொத்த எழுதப்பட்ட பிரீமியம், கணக்கியல் காலத்தில் உள்ளிட்ட ஒப்பந்தங்களால் வழங்கப்பட்ட முழு காலத்திற்கும் பெறப்பட்ட - பெறக்கூடிய மொத்த பிரீமியங்களை உள்ளடக்கியது மற்றும் கொள்கை தொடங்கும் தேதியில் அங்கீகரிக்கப்படுகிறது.

பிரீமியம் வீதத்தின் ஒரு பகுதியாக இருக்கும் தள்ளுபடிகள், உரிமைகோரல் தள்ளுபடிகள் GWP இலிருந்து கழிக்கப்படுவதில்லை.

கணக்காய்வாளர் குழும அறிக்கை

நிதி அறிக்கைகள்

காப்பீடு - வருவாய் அங்கீகாரம் மொத்த எழுதப்பட்ட பிரீமியம்

ஆயுள் அல்லாத காப்பீட்டு மொத்த எழுதப்பட்ட பிரீமியம், கணக்கியல் காலத்தில் நுழைந்த ஒப்பந்தங்களால் வழங்கப்பட்ட முழு காலத்திற்கும் பெறக்கூடிய மொத்த பிரீமியங்களை உள்ளடக்கியது மற்றும் கொள்கை தொடங்கும் தேதியில் அங்கீகரிக்கப்படுகிறது.

மறுகாப்பீட்டு பிரீமியம்

ஆயுள் அல்லாத மொத்த மறுகாப்பீட்டு பிரீமியம் எழுதப்பட்ட ஒப்பந்தங்களால் வழங்கப்பட்ட முழு அட்டையிலும் செலுத்த வேண்டிய மொத்த பிரீமியத்தை உள்ளடக்கியது, மேலும் அவை கொள்கை தொடங்கும் தேதியில் அங்கீகரிக்கப்படுகின்றன. முந்தைய கணக்கியல் காலங்களில் மறுகாப்பீட்டு ஒப்பந்தங்கள் தொடர்பாக கணக்கியல் காலத்தில் எழும் எந்த மாற்றங்களையும் பிரீமியம் உள்ளடக்கியது.

ஈட்டப்பெறாத பிரீமியம் இருப்பு

கண்டுபிடிக்கப்படாத பிரீமியம் இருப்பு ஆண்டு எழுதப்பட்ட பிரீமியத்தின் பகுதியைக் குறிக்கிறது, ஆனால் செலவிடப்படாத கவரேஜ் காலத்துடன் தொடர்புடையது. ஈட்டப்பெறாத பிரீமியங்கள் 365 அடிப்படையில் கணக்கிடப்படுகின்றன.

ஈட்டப்பெறாத மறுகாப்பீட்டு பிரீமியம் இருப்பு

ஈட்டப்பெறாத மறுகாப்பீட்டு பிரீமியம் என்பது ஒரு வருடத்தில் எழுதப்பட்ட பிரீமியத்தின் விகிதமாகும், இது அறிக்கை தேதிக்குப் பிறகு ஆபத்து காலங்களுடன் தொடர்புடையது. ஈட்டப்பெறாத மறுகாப்பீட்டு பிரீமியங்கள் அடிப்படை நேரடி காப்பீட்டுக் கொள்கைகளின் காலத்திற்கு ஒத்திவைக்கப்படுகின்றன.

மார்க் 31 வரை	நிறுவனம்		குழு	
	2019 ரூ.'000	2018 ரூ.'000	2019 ரூ.'000	2018 ரூ.'000
மொத்த எழுதப்பட்ட பிரீமியம்	-	-	5,666,450	4,827,258
குறைவு: மறுகாப்பீட்டாளர்களுக்கு பிரீமியம் வழங்கப்பட்ட	-	-	525,790	436,032
குறைவாக: இருப்பு கண்டுபிடிக்கப்படாத பிரீமியத்தில் மாற்றம்	-	-	412,087	337,956
மொத்தம்	-	-	4,728,573	4,053,270

8 - கட்டணம் மற்றும் கமிஷன் வருமானம்

கணக்கீட்டு கொள்கை

கட்டணம் மற்றும் கமிஷன் வருமானம்

குழு தனது வாடிக்கையாளர்களுக்கு வழங்கும் பல்வேறு வகையான சேவைகளிலிருந்து கட்டணம் மற்றும் கமிஷன் வருமானத்தைப் பெறுகிறது. கமிஷன் வருமானம் சம்பள அடிப்படையில் அங்கீகரிக்கப்படுகிறது. கட்டண வருமானத்தை பின்வரும் இரண்டு பிரிவுகளாகப் பிரிக்கலாம்:

ஒரு குறிப்பிட்ட காலப்பகுதியில் வழங்கப்படும் சேவைகளிலிருந்து பெறப்பட்ட கட்டண வருமானம்

ஒரு குறிப்பிட்ட காலப்பகுதியில் சேவைகளை வழங்குவதற்காக பெறப்பட்ட கட்டணம் அந்தக் காலகட்டத்தில் திரட்டப்படுகிறது.

பரிவர்த்தனை சேவைகளை வழங்குவதன் மூலம் கட்டண வருமானம்

முன்றாம் தரப்பினருக்கான பரிவர்த்தனையின் பேச்சுவார்த்தையில் அல்லது பங்கேற்பதில் இருந்து எழும் கட்டணங்கள், ஆவணங்களின் ஏற்பாடு மற்றும் வாகனத்தை ஆய்வு செய்தல் போன்றவை அடிப்படை பரிவர்த்தனை முடிந்ததும் அங்கீகரிக்கப்படுகின்றன. ஒரு குறிப்பிட்ட செயல்திறனுடன் இணைக்கப்பட்டுள்ள கட்டணங்களின் கட்டணங்கள் அல்லது கூறுகள் தொடர்புடைய அளவுகோல்களை பூர்த்தி செய்த பின்னர் அங்கீகரிக்கப்படுகின்றன.

மார்க் 31 வரை	நிறுவனம்		குழு	
	2019 ரூ.'000	2018 ரூ.'000	2019 ரூ.'000	2018 ரூ.'000
சேவை கட்டணம்	620,031	522,058	197,171	132,692
பிற கட்டணங்கள் மற்றும் கமிஷன்	888,921	856,303	807,126	687,035
மொத்தம்	1,508,952	1,378,361	1,004,297	819,727

நிதி அறிக்கைகள்

கணக்காய்வாளர் குழும அறிக்கை

9 — நிதி சொத்துக்களின் நிகர லாபம் - (இழப்புகள்) - எ.பி.வி.டி.எல்- வர்த்தகத்திற்காக நடைபெற்றது

கணக்கீட்டு கொள்கை

இது “வர்த்தகத்திற்காக வைத்திருக்கும்” நிதி சொத்துக்களுக்கான உணரப்பட்ட மற்றும் நம்பமுடியாத நியாயமான மதிப்பு மாற்றங்கள் உட்பட நியாயமான மதிப்பில் ஏற்படும் மாற்றங்களிலிருந்து கிடைக்கும் அனைத்து லாபங்களையும் இழப்புகளையும் உள்ளடக்கியது.

மார்க் 31 வரை	நிறுவனம்		குழு	
	2019 ரூ.'000	2018 ரூ.'000	2019 ரூ.'000	2018 ரூ.'000
நிதி சொத்துக்களின் நிகர லாபம் - (இழப்பு) - எ.பி.வி.டி.எல் - வர்த்தகத்திற்காக நடைபெற்றது				
நிகர சந்தை (இழப்புகள்) - ஆதாயங்கள்	(24,915)	(799)	(57,981)	23,522
நிகர மூலதன ஆதாயங்கள் - (இழப்புகள்)	(2,972)	19,786	13,630	36,388
மொத்தம்	(27,887)	18,987	(44,351)	59,910

10 — பிற இயக்க வருமானம்

கணக்கீட்டு கொள்கை

பிற இயக்க வருமானத்தில் பிற மூலங்களில் ஈட்டப்பட்ட வருமானம் அடங்கும், அவை குழுவின் இயல்பான செயல்பாடுகளுடன் நேரடியாக தொடர்புபடுத்தப்படாதவை.

ஈவுத்தொகை வருமானம்

பணம் பெறுவதற்கான உரிமை நிறுவப்படும்போது ஈவுத்தொகை வருமானம் அங்கீகரிக்கப்படுகிறது.

வாகனங்கள் விற்பனையிலிருந்து நிகர வர்த்தக வருமானம்

இறக்குமதி செய்யப்பட்ட வாகனங்களின் விற்பனையிலிருந்து வருவாய் அங்கீகரிக்கப்படுகிறது, வாகனங்களின் உரிமையின் குறிப்பிடத்தக்க அபாயங்கள் மற்றும் வெகுமதிகள் வாங்குபவருக்கு மாற்றப்படும் போது, பொதுவாக வாகனங்களை அனுப்பும்போது.

இயக்க குத்தகை வருமானம்

இயக்க குத்தகைகளில் எழும் வருமானம் தற்போதைய குத்தகைகளின் குத்தகை விதிமுறைகளை விட ஒரு நேர்கோட்டு அடிப்படையில் கணக்கிடப்படுகிறது மற்றும் பிற இயக்க வருமானத்தில் லாபம் அல்லது இழப்பு அறிக்கையில் பதிவு செய்யப்படுகிறது.

மீட்கப்பட்ட மோசமான கடன்கள்

மோசமான மற்றும் சந்தேகத்திற்கிடமான கடன்களாக எழுதப்பட்ட தொகைகளை மீட்டெடுப்பது பண அடிப்படையில் அங்கீகரிக்கப்படுகிறது.

சொத்து, ஆலை மற்றும் உபகரணங்களை அகற்றுவதில் ஆதாயம் அல்லது இழப்புகள்

சொத்து, ஆலை மற்றும் உபகரணங்களை அகற்றுவதன் விளைவாக ஏற்படும் ஆதாயங்கள் அல்லது இழப்புகள், விற்பனை நிகழும் காலகட்டத்தில், லாபம் அல்லது இழப்பு அறிக்கையில் பண அடிப்படையில் கணக்கிடப்படுகின்றன.

வருமானத்தை அமர்த்துவது

வாடகைக்கு வாகனத்தில் இருந்து வருமானத்தை வாடகைக்கு எடுப்பது உரிமையாளர் மற்றும் வாடகைதாரருக்கு இடையே உள்ள ஒப்பந்தத்தின் அடிப்படையில் லாபம் அல்லது இழப்பு அறிக்கையில் அங்கீகரிக்கப்பட்டுள்ளது.

வேறு வருமானம்

பிற வருமானம் ஒரு சம்பள அடிப்படையில் அங்கீகரிக்கப்படுகிறது.

கணக்காய்வாளர் குழு அறிக்கை

நிதி அறிக்கைகள்

மார்ச் 31 வரை	நிறுவனம்		குழு	
	2019 ரூ.'000	2018 ரூ.'000	2019 ரூ.'000	2018 ரூ.'000
சொத்து, ஆலை மற்றும் உபகரணங்கள் விற்பனைக்கு ஆதாயம்	19,645	20,162	26,625	20,162
வருமானத்தை அமர்த்துவது	-	-	26,888	31,446
இயக்க குத்தகை வருமானம்	-	-	23,074	15,577
முதலீட்டு சொத்திலிருந்து கிடைக்கும் வாடகை வருமானம்	-	-	92,884	61,897
வாகனங்கள் விற்பனையிலிருந்து நிகர வர்த்தக வருமானம்	2,704	2,858	3,575	2,858
ஈவுத்தொகை வருமானம் - FVOCI - விற்பனைக்கு கிடைக்கிறது	10,508	13,530	10,508	13,530
- துணை நிறுவனங்கள்	375,766	423,227	-	-
- நிதி சொத்துக்கள் - எ.பி.விடிபிஎல்/ வர்த்தகத்திற்காக நடைபெற்றது	2,671	7,746	6,061	13,080
முதலீட்டு சொத்துக்களின் விற்பனையில் ஆதாயம் - (இழப்பு)	6,980	-	6,980	-
வேறு வருமானம்	-	33,531	236,751	470,915
மொத்தம்	418,274	501,054	433,346	629,465

11 - கடன்கள் மற்றும் பெறத்தக்கவைகள் மற்றும் பிற இழப்புகளுக்கான குறைபாடு கட்டணங்கள்

கணக்கீட்டு கொள்கை

இலங்கை கணக்கியல் தரநிலை எல்.கே.ஏ.எஸ் 39 - “நிதி கருவிகள்: அங்கீகாரம் மற்றும் அளவீட்டு” மற்றும் 2018 மற்றும் 2019 ஆம் ஆண்டுகளுக்கான எல்.எல்.எ.பி.ஆர்.எஸ் 9 “நிதி கருவிகள்” ஆகியவற்றின் படி மதிப்பிடப்பட்ட கடன்கள் மற்றும் பெறத்தக்கவைகளுக்கான குறைபாடு விதிகளில் ஏற்பட்ட மாற்றங்களை நிறுவனம் மற்றும் குழு அங்கீகரிக்கிறது. முறையே, நிறுவனம் மற்றும் குழு ஏற்றுக்கொண்ட வழிமுறை இந்த நிதிநிலை அறிக்கைகளுக்கு குறிப்பு 25.8 இல் விளக்கப்பட்டுள்ளது.

எழுதுதல் உள்ளிட்ட பிணையங்களை அகற்றுவதில் இழப்பு

மீட்டெடுப்பதற்கான யதார்த்தமான எதிர்பார்ப்பு இல்லாதபோது, கடன்கள் மற்றும் பெறத்தக்கவைகள் (மற்றும் தொடர்புடைய குறைபாடு கொடுப்பனவு கணக்குகள்) பொதுவாக ஓரளவு அல்லது முழுமையாக எழுதப்படும். கடன்கள் மற்றும் பெறத்தக்கவைகள் பாதுகாக்கப்பட்ட இடங்களில், இது பொதுவாக பாதுகாப்பை உணர்ந்ததிலிருந்து எந்தவொரு வருமானத்தையும் பெற்ற பிறகு ஆகும்.

மார்ச் 31 வரை	குறிப்பு	பக்க எண்	நிறுவனம்		குழு	
			2019 ரூ.'000	2018 ரூ.'000	2019 ரூ.'000	2018 ரூ.'000
கடன்கள் மற்றும் பெறத்தக்கவைகளில் பாதிப்பு:						
தனிப்பட்ட குறைபாடு	11.3/11.4	250	194,262	67,006	194,262	56,163
கூட்டு குறைபாடு	11.3/11.4	250	799,059	1,338,957	905,371	1,386,301
பெறத்தக்கவை			-	-	15,385	3,590
எழுதுதல் உள்ளிட்ட பிணையங்களை அகற்றுவதில் இழப்பு			728,458	186,293	728,458	186,293
எழுதப்பட்ட கடன்களை மீட்பது - அகற்றும் இழப்பு			(135,273)	(162,285)	(135,273)	(162,285)
மொத்தம்	11.1/11.2	249	1,586,506	1,429,971	1,708,203	1,470,062

நிதி அறிக்கைகள்

கணக்காய்வாளர் குழும அறிக்கை

11.1 கடன்கள் மற்றும் பிற இழப்புகளுக்கான குறைப்பாடு கட்டணம்/(தலைகீழ்) (விரிவான முறிவு) - நிறுவனம்

மார்ச் 31 வரை	2019			
	அகற்றல் இழப்பு/எழுதுதல் (மீட்டெடுப்பின் நிகர) ரூ. '000	கட்டணம் ரூ. '000	(மாற்றியமைத்த) ரூ. '000	நிகர தொகை ரூ. '000
குத்தகை/இஜாரா பெறத்தக்கது	402,752	1,207,248	(822,963)	787,037
கொள்முதல்/பெறக்கூடிய முராபா	38,955	26,602	(75,634)	(10,077)
கால கடன்கள் மற்றும் பெறத்தக்கவைகள்	151,478	1,747,012	(1,088,944)	809,546
மொத்தம்	593,185	2,980,862	(1,987,541)	1,586,506

மார்ச் 31 வரை	2018			
	அகற்றல் இழப்பு/எழுதுதல் (மீட்டெடுப்பின் நிகர) ரூ. '000	கட்டணம் ரூ. '000	(மாற்றியமைத்த) ரூ. '000	நிகர தொகை ரூ. '000
குத்தகை/இஜாரா பெறத்தக்கது	69,412	620,341	(448,332)	241,421
கொள்முதல்/பெறக்கூடிய முராபா	(25,781)	29,689	(72,605)	(68,697)
கால கடன்கள் மற்றும் பெறத்தக்கவைகள்	(19,623)	1,621,995	(345,125)	1,257,247
மொத்தம்	24,008	2,272,025	(866,062)	1,429,971

11.2 கடன்களுக்கான குறைப்பாடு கட்டணம்/(மாற்றியமைத்த) மற்றும் பிற இழப்புகள் (விரிவான முறிவு) - குழு

மார்ச் 31 வரை	2019			
	அகற்றல் இழப்பு/எழுதுதல் (மீட்டெடுப்பின் நிகர) ரூ. '000	கட்டணம் ரூ. '000	(மாற்றியமைத்த) ரூ. '000	நிகர தொகை ரூ. '000
குத்தகை/இஜாரா பெறத்தக்கது	402,752	1,207,248	(822,962)	787,038
கொள்முதல்/பெறக்கூடிய முராபா	38,955	26,602	(11,982)	53,575
கால கடன்கள் மற்றும் பெறத்தக்கவைகள்	151,478	1,853,324	(1,152,597)	852,205
மற்ற பெறத்தக்கவை	-	15,385	-	15,385
மொத்தம்	593,185	3,102,559	(1,987,541)	1,708,203

மார்ச் 31 வரை	2018			
	அகற்றல் இழப்பு/எழுதுதல் (மீட்டெடுப்பின் நிகர) ரூ. '000	கட்டணம் ரூ. '000	(மாற்றியமைத்த) ரூ. '000	நிகர தொகை ரூ. '000
குத்தகை/இஜாரா பெறத்தக்கது	69,412	620,341	(448,332)	241,421
கொள்முதல்/பெறக்கூடிய முராபா	(25,781)	29,689	(56,603)	(52,695)
கால கடன்கள் மற்றும் பெறத்தக்கவைகள்	(19,623)	1,658,496	(361,127)	1,277,746
மற்ற பெறத்தக்கவை	-	3,590	-	3,590
மொத்தம்	24,008	2,312,116	(866,062)	1,470,062

கணக்காய்வாளர் குழும அறிக்கை

நிதி அறிக்கைகள்

11.3 வருமான அறிக்கையில் குறைபாடு கட்டணம் - நிறுவனம்

மார்க் 31 வரை	2019			
	நிலை 1 ரூ. '000	நிலை 2 ரூ. '000	நிலை 3 ரூ. '000	Total ரூ. '000
கடனளிக்கப்பட்ட செலவில் நிதி சொத்துக்கள் - கடன்கள் மற்றும் முன்னேற்றங்கள்				
தனிப்பட்ட குறைபாடு	-	-	194,262	194,262
கூட்டு குறைபாடு	49,497	172,842	576,720	799,059
மொத்தம்	49,497	172,842	770,982	993,321

மார்க் 31 வரை	2018			
	குறிப்பிட்ட ரூ. '000	தொகுக்கப் பெற்ற (தனித்தனியாக குறிப்பிடத்தக்க வெளிப்பாடுகள் இல்லை) ரூ. '000	தொகுக்கப் பெற்ற (ஏற்பட்டது ஆனால் இன்னும் அடையாளம் காணப்படவில்லை) ரூ. '000	மொத்தம் ரூ. '000
குத்தகை/இஜாரா பெறத்தக்கது	(64,749)	236,809	(51)	172,009
கொள்முதல்/பெறக்கூடிய முராபா	(7)	(42,909)	-	(42,916)
கால கடன்கள் மற்றும் பெறத்தக்கவைகள்	131,762	1,151,126	(6,018)	1,276,870
மொத்தம்	67,006	1,345,026	(6,069)	1,405,963

11.4 வருமான அறிக்கையில் குறைபாடு கட்டணம் - குழு

மார்க் 31 வரை	2019			
	நிலை 1 Rs. '000	நிலை 2 Rs. '000	நிலை 3 Rs. '000	Total Rs. '000
கடனளிக்கப்பட்ட செலவில் நிதி சொத்துக்கள் - கடன்கள் மற்றும் முன்னேற்றங்கள்				
தனிப்பட்ட குறைபாடு	-	-	194,262	194,262
கூட்டு குறைபாடு	71,080	200,328	633,963	905,371
மொத்தம்	71,080	200,328	828,225	1,099,633

மார்க் 31 வரை	2018			
	குறிப்பிட்ட ரூ. '000	தொகுக்கப் பெற்ற (தனித்தனியாக குறிப்பிடத்தக்க வெளிப்பாடுகள் இல்லை) ரூ. '000	தொகுக்கப் பெற்ற (ஏற்பட்டது ஆனால் இன்னும் அடையாளம் காணப்படவில்லை) ரூ. '000	மொத்தம் ரூ. '000
குத்தகை/இஜாரா பெறத்தக்கது	(64,749)	236,809	(51)	172,009
கொள்முதல்/பெறக்கூடிய முராபா	(7)	(26,907)	-	(26,914)
கால கடன்கள் மற்றும் பெறத்தக்கவைகள்	131,762	1,171,625	(6,018)	1,297,369
மொத்தம்	67,006	1,381,527	(6,069)	1,442,464

நிதி அறிக்கைகள்

கணக்காய்வாளர் குழும அறிக்கை

12 — பணியாளர் செலவுகள்

கணக்கீட்டு கொள்கை

பணியாளர் செலவுகளில் சம்பளம் மற்றும் போனஸ், முனைய நன்மை கட்டணங்கள் மற்றும் பிற தொடர்புடைய செலவுகள் அடங்கும். கடமையைத் தீர்ப்பதற்கு பொருளாதார நன்மைகளை உள்ளடக்கிய வளங்களின் வெளிப்பாடு தேவைப்படும்போது போனஸிற்கான ஏற்பாடு அங்கீகரிக்கப்படுகிறது மற்றும் கடமையின் அளவு குறித்து நம்பகமான மதிப்பீடு செய்ய முடியும்.

ஊழியர்கள் அந்தந்த சட்டங்கள் மற்றும் விதிமுறைகளுக்கு இணங்க ஊழியர்களின் வருங்கால வைப்பு நிதி (EPF) பங்களிப்பு மற்றும் பணியாளர் அறக்கட்டளை நிதி (ETF) பங்களிப்புகளுக்கு தகுதியுடையவர்கள்.

இலங்கை கணக்கியல் தரநிலை - எல்.கே.ஏ.எஸ் 19 - “பணியாளர் நன்மைகள்” க்கு இணங்க கிராச்சுட்டி பொறுப்புக்காக மேற்கொள்ளப்பட்ட ஒரு உண்மையான மதிப்பீட்டின் அடிப்படையில் இலாப அல்லது இழப்பு அறிக்கையில் ஓய்வூதிய நன்மை கடமை அங்கீகரிக்கப்பட்டுள்ளது.

மார்க் 31 வரை	குறிப்பு	பக்க எண்	நிறுவனம்		குழு	
			2019 ரூ.'000	2018 ரூ.'000	2019 ரூ.'000	2018 ரூ.'000
ஊதியம்			3,143,641	2,707,112	3,814,774	3,082,119
பணியாளர் நன்மை - வரையறுக்கப்பட்ட பங்களிப்பு திட்டங்கள் - EPF			163,148	146,744	200,849	170,772
பணியாளர் நன்மை - வரையறுக்கப்பட்ட பங்களிப்பு திட்டங்கள் - ETF			40,784	36,687	49,660	45,563
பணியாளர் நன்மை - ஓய்வூதிய பயன் கடமை - பணிக்கொடை	43.1	325	90,594	83,710	101,335	93,186
மொத்தம்			3,438,167	2,974,253	4,166,618	3,391,640

13 — தேய்மானம் மற்றும் கடன் பெறுதல்

தேய்மானம்

சொத்து, ஆலை மற்றும் உபகரணங்களின் ஒவ்வொரு பகுதியினதும் மதிப்பிடப்பட்ட பயனுள்ள வாழ்க்கையின் மீது நேர்-வரி அடிப்படையில் தேய்மானம் அங்கீகரிக்கப்படுகிறது, ஏனெனில் இந்த முறை எதிர்கால பொருளாதாரத்தின் எதிர்மார்க்கப்படும் நுகர்வு முறையை மிக நெருக்கமாக பிரதிபலிக்கிறது. சொத்தில் பொதிந்துள்ள நன்மைகள். நிலம் தேய்மானம் செய்யப்படவில்லை.

மதிப்பிடப்பட்ட பயனுள்ள வாழ்க்கை பின்வருமாறு:

சொத்தின் வகுப்பு	ஆண்டுக்கு சதவீதம் %	காலம் ஆண்டுகள்
அறுதி கட்டிடங்கள்	2	50
குத்தகை பண்புகளின் மேம்பாடு	25	4
மோட்டார் வாகனங்கள்	12.5-20	5-8
கணினி வன்பொருள்	20	5
அலுவலக உபகரணங்கள்	10-20	5-10
தளபாடங்கள் மற்றும் பொருத்துதல்கள்	20	5

மேலே உள்ள விகிதங்கள் அனைத்து குழு நிறுவனங்களாலும் தொடர்ந்து பயன்படுத்தப்படுகின்றன. சொத்து, ஆலை மற்றும் உபகரணங்களின் ஒவ்வொரு குறிப்பிடத்தக்க பகுதிக்கும் தேய்மான விகிதங்கள் தனித்தனியாக நிர்ணயிக்கப்படுகின்றன, மேலும் அவை பயன்பாட்டிற்கு கிடைக்கும்போது தேய்மானம் செய்யத் தொடங்குகின்றன, அதாவது அது இடத்தில் இருக்கும்போது மற்றும் நிர்வாகத்தால் நோக்கம் கொண்ட முறையில் செயல்படக்கூடியதாக இருக்க தேவையான நிபந்தனை. ஒரு சொத்தின் தேய்மானம் சொத்து விற்பனைக்கு வைத்திருப்பதாக வகைப்படுத்தப்பட்ட தேதி அல்லது சொத்து மதிப்பிடப்படாத தேதியின் முற்பகுதியில் நிறுத்தப்படும். தேய்மான முறைகள், பயனுள்ள வாழ்க்கை மற்றும் எஞ்சிய மதிப்புகள் ஒவ்வொரு அறிக்கையிடல் தேதியிலும் மறு மதிப்பீடு செய்யப்பட்டு பொருத்தமானதாக இருந்தால் சரிசெய்யப்படும்.

சொத்து மற்றும் ஆலை மற்றும் உபகரணங்களின் அனைத்து வகுப்புகளும் தொடக்கத்தில் மற்றும் ஆண்டின் இறுதியில் சுமந்து செல்லும் தொகைகள் மற்றும் திரட்டப்பட்ட தேய்மானம் ஆகியவற்றின் சமரசத்துடன் 303 முதல் 308 பக்கங்களில் உள்ள குறிப்பு 32 இல் கொடுக்கப்பட்டுள்ளன.

கணக்காய்வாளர் குழும அறிக்கை

நிதி அறிக்கைகள்

அருவமான சொத்துக்களின் கடன்தொகை

கீழே குறிப்பிடப்பட்டுள்ள விகிதங்களில் மதிப்பிடப்பட்ட பயனுள்ள பொருளாதார வாழ்க்கையை விட, மீதமுள்ள மதிப்புகளுக்கு அருவமான சொத்துக்களின் விலையை எழுதுவதற்கு நேர்-வரி முறையைப் பயன்படுத்தி கடன் கணக்கிடப்படுகிறது:

சொத்தின் வகுப்பு	ஆண்டுக்கு சதவீதம் %	காலம் ஆண்டுகள்
கணினி மென்பொருள்	20	5

வரையறுக்கப்பட்ட உயிர்களைக் கொண்ட அருவமான சொத்துக்களின் கட்டுப்பாடற்ற நிலுவைகள் ஆண்டுதோறும் குறைபாட்டிற்காக மதிப்பாய்வு செய்யப்படுகின்றன. மேலும் குறைபாட்டிற்கான அறிகுறி இருக்கும் போதெல்லாம், இலாப அல்லது இழப்பு அறிக்கையில் அங்கீகரிக்கப்படும் வரையில் அவை எதிர்பார்க்கப்படும் எதிர்கால நன்மைகளிலிருந்து மீட்கப்பட வாய்ப்பில்லை.

ஆரம்பத்தில் மற்றும் ஆண்டின் இறுதியில் சுமந்து செல்லும் தொகைகள் மற்றும் திரட்டப்பட்ட கடன்தொகை ஆகியவற்றின் நல்லிணக்கத்துடன் அனைத்து வகை அருவமான சொத்துகளும் 308 மற்றும் 309 பக்கங்களில் குறிப்பு 33 இல் கொடுக்கப்பட்டுள்ளன.

	குறிப்பு	பக்க எண்	நிறுவனம்		குழு	
			2019 ரூ. '000	2018 ரூ. '000	2019 ரூ. '000	2018 ரூ. '000
சொத்து, ஆலை மற்றும் உபகரணங்களை நீக்குதல்	32	303	166,006	178,905	286,193	278,342
அருவமான சொத்துக்களின் கடன்தொகை	33	308	10,535	10,535	13,101	12,827
குத்தகை சொத்தின் கடன்தொகை	34	310	3,066	3,066	3,066	3,066
மொத்தம்			179,607	192,506	302,360	294,235

14 — நன்மைகள், உரிமைகோரல்கள் மற்றும் எழுத்துறுதி செலவு

கணக்கீட்டு கொள்கை

மொத்த உரிமைகோரல்களை அங்கீகரித்தல்

ஆயுள் அல்லாத காப்பீட்டிற்கான மொத்த உரிமைகோரல்கள், வருடத்தில் நிகழும் அனைத்து உரிமைகோரல்களும், அறிக்கையிடப்பட்டிருந்தாலும் இல்லாவிட்டாலும், உரிமைகோரல்களின் செயலாக்கம் மற்றும் தீர்வுக்கு நேரடியாக தொடர்புடைய வெளிப்புற உரிமைகோரல்களைக் கையாளுதல், காப்பு மற்றும் பிற மீட்டெடுப்புகளின் மதிப்பைக் குறைத்தல் மற்றும் ஏதேனும் மாற்றங்கள் முந்தைய ஆண்டுகளிலிருந்து நிலுவையில் உள்ள உரிமைகோரல்களுக்கு தனிப்பட்ட உரிமைகோரல் கோப்புகளை மதிப்பாய்வு செய்வதன் மூலமும், உரிமைகோரல்களை தீர்ப்பதற்கான இறுதி செலவில் மாற்றங்களை மதிப்பிடுவதன் மூலமும் நிலுவையில் உள்ள உரிமைகோரல்கள் மதிப்பிடப்படுகின்றன.

நேரடி காப்பீட்டு வணிகத்தைப் பொறுத்தவரை நிலுவையில் உள்ள உரிமைகோரல்களுக்கான உரிமைகோரல் செலவுகள் மற்றும் பொறுப்புகள் அங்கீகரிக்கப்படுகின்றன. அறிக்கையிடப்பட்ட ஆனால் இதுவரை செலுத்தப்படாத, ஈடுசெய்யப்பட்ட ஆனால் அறிக்கையிடப்படாத உரிமைகோரல்கள் (ஐபிஎன்ஆர்) மற்றும் அந்த உரிமைகோரல்களைத் தீர்ப்பதற்கான எதிர்பார்க்கப்பட்ட நேரடி மற்றும் மறைமுக செலவுகள் ஆகியவற்றை இந்த பொறுப்பு உள்ளடக்கியது. கடந்த கால அனுபவம் மற்றும் போக்குகளின் அடிப்படையில் எதிர்காலப் பொறுப்பு குறித்த மிகவும் யதார்த்தமான மதிப்பீட்டை உறுதி செய்வதற்காக காலாண்டு அடிப்படையில் ஐபிஎன்ஆரைப் பொறுத்தவரை வழங்கப்படுகிறது.

தற்போது கிடைக்கக்கூடிய தகவல்களின் அடிப்படையில் உரிமைகோரல்களுக்கான ஏற்பாடு நியாயமாகக் கூறப்பட்டுள்ளதாக இயக்குநர்கள் கருதுகையில், அடுத்தடுத்த தகவல்கள் மற்றும் நிகழ்வுகளின் விளைவாக இறுதி பொறுப்பு மாறுபடும். இது வழங்கப்பட்ட தொகைகளை சரிசெய்ய வழிவகுக்கும். அத்தகைய தொகைகள் அந்தக் காலத்திற்கான நிதிநிலை அறிக்கைகளில் பிரதிபலிக்கின்றன. பயன்படுத்தப்படும் முறைகள் மற்றும் செய்யப்பட்ட மதிப்பீடுகள் தொடர்ந்து மதிப்பாய்வு செய்யப்படுகின்றன.

மறுகாப்பீட்டு உரிமைகோரல்களை அங்கீகரித்தல்

தொடர்புடைய மொத்த காப்பீட்டு உரிமைகோரல் தொடர்புடைய ஒப்பந்தத்தின் விதிமுறைகளின்படி அங்கீகரிக்கப்படும்போது மறுகாப்பீட்டு உரிமைகோரல்கள் அங்கீகரிக்கப்படுகின்றன.

மறுகாப்பீட்டு நேரடி வணிகமாகக் கருதப்பட்டால், மறுகாப்பீட்டு செய்யப்பட்ட வணிகத்தின் தயாரிப்பு வகைப்பாட்டை கணக்கில் எடுத்துக்கொண்டால், மறு காப்பீட்டு மீதான உரிமைகோரல்கள் வருவாய் அல்லது செலவுகளாக அங்கீகரிக்கப்படுகின்றன.

நிதி அறிக்கைகள்

கணக்காய்வாளர் குழும அறிக்கை

மார்க் 31 வரை	நிறுவனம்		குழு	
	2019 ரூ.'000	2018 ரூ.'000	2019 ரூ.'000	2018 ரூ.'000
நிகர நன்மைகள் மற்றும் உரிமைகோரல்கள்	-	-	2,851,334	2,360,649
எழுத்துறுதி மற்றும் நிகர கையகப்படுத்தல் செலவுகள்	-	-	477,371	415,483
மொத்தம்	-	-	3,328,705	2,776,132

15 — பிற இயக்க செலவுகள்

கணக்கீட்டு கொள்கை

பிற இயக்க செலவுகள் இலாபம் அல்லது இழப்பு அறிக்கையில் அங்கீகரிக்கப்பட்ட செலவு மற்றும் குறிப்பிட்ட வருமானம் ஈட்டுதல் ஆகியவற்றுக்கு இடையேயான நேரடி தொடர்பின் அடிப்படையில் அங்கீகரிக்கப்படுகின்றன. வணிகத்தை நடத்துவதற்கும், சொத்து, ஆலை மற்றும் உபகரணங்களை திறமையான நிலையில் பராமரிப்பதற்கும் ஏற்படும் அனைத்து செலவினங்களும் ஆண்டுக்கான இலாபத்தை அடைவதில் லாபம் அல்லது இழப்பு அறிக்கைக்கு விதிக்கப்படுகின்றன.

பயிர் காப்பீட்டு வரி (சீஜஎல்)

2013 ஆம் ஆண்டின் 12 ஆம் இலக்க நிதிச் சட்டத்தின் பிரிவு 14 ன் படி, சீஜஎல் 2013 ஏப்ரல் 1 முதல் அமல்படுத்தப்பட்டு தேசிய காப்பீட்டு அறக்கட்டளை நிதிக்கு செலுத்தப்படுகிறது. தற்போது, சீஜஎல் வரிக்குப் பின் கிடைக்கும் லாபத்தில் 1% செலுத்தப்படுகிறது.

இயக்குநர்களின் ஊதியம்

இயக்குநர்களின் ஊதியத்தில் நிர்வாகமற்ற இயக்குநர்களுக்கு செலுத்தப்படும் கட்டணங்கள் அடங்கும்.

மார்க் 31 வரை	நிறுவனம்		குழு	
	2019 ரூ.'000	2018 ரூ.'000	2019 ரூ.'000	2018 ரூ.'000
இயக்குநர்களின் ஊதியம்	9,315	8,392	16,564	17,100
தணிக்கையாளர்களின் ஊதியம்	7,458	6,988	12,573	10,693
தணிக்கையாளர்களுக்கு தணிக்கை செய்யாத கட்டணம்	5,730	4,354	6,711	6,666
தொழில்முறை கட்டணம்	28,697	13,169	47,480	19,798
விளம்பர செலவுகள்	48,450	46,482	66,993	106,328
சட்ட கட்டணம்	19,531	13,585	19,845	13,585
காப்பீட்டு பிரீமியத்தை டெபாசிட் செய்கிறது	106,232	81,009	106,232	81,009
பயிர் காப்பீட்டு வரி	46,094	40,092	46,094	40,092
அலுவலக நிர்வாகம் மற்றும் நிறுவன செலவுகள்	2,572,912	2,222,284	2,728,928	2,248,215
மொத்தம்	2,844,419	2,436,355	3,048,420	2,543,486

16 — நிதி சேவைகளுக்கு வரி

கணக்கீட்டு கொள்கை

நிதி சேவைகளில் வாட்

நிதிச் சேவைகளுக்கான வாட் 2002 ஆம் ஆண்டின் 14 ஆம் இலக்க மதிப்பு கூட்டப்பட்ட வரி (வாட்) சட்டத்தின் படி கணக்கிடப்படுகிறது. நிதிச் சேவைகளின் மதிப்பு கூட்டப்பட்ட வரியைக் கணக்கிடுவதற்கான மதிப்புத் தளம் உள்ளூர் வருவாய் திணைக்களத்தால் நிர்ணயிக்கப்பட்ட விகிதங்களின் அடிப்படையில் கணக்கிடப்பட்ட பொருளாதார தேய்மானத்தை வருமான வரி மற்றும் செலுத்த வேண்டிய ஊதியத்திற்கு முன் கணக்கு லாபத்துடன் சரிசெய்வதன் மூலம் கணக்கிடப்படுகிறது. செலுத்த வேண்டிய ஊதியங்களில் பண சலுகைகள், முனைய சலுகைகள் உள்ளிட்ட பணமல்லாத சலுகைகள் அடங்கும். நடப்பு நிதியாண்டில் பயன்படுத்தப்படும் VAT வீதம் 15% (2018 - 15%).

கணக்காய்வாளர் குழும அறிக்கை

நிதி அறிக்கைகள்

நிதி சேவைகளில் என்.பி.டி.

2009 ஆம் ஆண்டின் 9 ஆம் இலக்க நாட்டை கட்டியெழுப்பும் வரி சட்டம் மற்றும் அடுத்தடுத்த திரித்தங்களின் படி நிதி சேவைகளுக்கான NBT கணிக்கப்படுகிறது. மற்றும் 1 ஆம் திகதி ஜனவரி 2014 முதல் அமுலுக்கு வருகிறது. நிதி சேவைகளின் NBT என்பது ஒரு நோக்கத்திற்காக பயன்படுத்தப்படும் மதிப்பு கூட்டலின் 2% ஆக நிதிசேவைகளின் VAT கணக்கிடப்படுகிறது.

நிதி சேவைகளில் கடன் திருப்பிச் செலுத்தும் வரி (டிஆர்எல்)

2018 ஆம் ஆண்டின் 35 ஆம் இலக்க நிதிச் சட்டத்தின்படி, 1 அக்டோபர் 2018 முதல் நடைமுறைக்கு வரும் வகையில், ஒவ்வொரு நிதி நிறுவனமும் நிதிச் சேவைகளை வழங்குவதன் காரணமாக மதிப்பு கூட்டல் தொடர்பாக 7% டிஆர்எல் அறிமுகப்படுத்தப்பட்டது. மேலே உள்ள குறிப்பு 14 இல் விளக்கப்பட்டுள்ளபடி நிதிச் சேவைகளில் வாட் கணக்கிடப் பயன்படுத்தப்படும் அதே தளத்திலேயே டிஆர்எல் கட்டணம் வசூலிக்கப்படுகிறது. காலத்திற்கான லாபம் அல்லது இழப்பை நிர்ணயிப்பதில் வசூலிக்கப்படும் டிஆர்எல் அளவு கீழே கொடுக்கப்பட்டுள்ளது:

மார்க் 31 வரை	நிறுவனம்		குழு	
	2019 ரூ.'000	2018 ரூ.'000	2019 ரூ.'000	2018 ரூ.'000
நிதி சேவைகளில் வாட்	1,462,311	1,150,185	1,489,818	1,173,786
நிதி சேவைகளில் என்.பி.டி.	187,929	149,937	191,122	153,130
கடன் திருப்பிச் செலுத்தும் வரி	436,970	-	436,970	-
மொத்தம்	2,087,210	1,300,122	2,117,910	1,326,916

17 வருமான வரி செலவு

கணக்கீட்டு கொள்கை

இலங்கை கணக்கியல் தரநிலை - எல்.கே.ஏ.எஸ் 12 - "வருமான வரி" தேவைக்கேற்ப, வரிச் செலவின் முக்கிய கூறுகள், பயனுள்ள வரி விகிதங்கள் மற்றும் வரிக்கு முந்தைய இலாபத்திற்கும் வரிச் செலவிற்கும் இடையிலான நல்லிணக்கமும் இந்த குறிப்பில் அடங்கும். இலங்கை கணக்கியல் தரநிலை - எல்.கே.ஏ.எஸ் 12 - "வருமான வரி" படி, தற்போதைய மற்றும் ஒத்திவைக்கப்பட்ட வரிவிதிப்புக்கு இலாபம் அல்லது இழப்பை நிர்ணயிப்பதில் சேர்க்கப்பட்ட மொத்தத் தொகை ஆகும்.

தற்போதைய வரி

நடப்பு மற்றும் முந்தைய ஆண்டுகளுக்கான தற்போதைய வரி சொத்துக்கள் மற்றும் பொறுப்புகள் வரிவிதிப்பு அதிகாரிகளிடமிருந்து மீட்கப்படும் அல்லது செலுத்தப்படும் என்று எதிர்பார்க்கப்படுகிறது. தொகையை கணக்கிடுவதற்கு பயன்படுத்தப்படும் வரி விகிதங்கள் மற்றும் வரிச் சட்டங்கள் அறிக்கையில் தேதியால் இயற்றப்பட்ட அல்லது கணிசமாக இயற்றப்பட்டவை.

அதன்படி, வரிவிதிப்புக்கான ஏற்பாடு 2006 ஆம் ஆண்டின் 10 ஆம் இலக்க உள்நாட்டு வருவாய் சட்டம் மற்றும் அதற்கான திருத்தங்கள் மற்றும் 2017 ஆம் ஆண்டின் உள்நாட்டு வருவாய் சட்டம் எண் 24 ஆகியவற்றின் விதிமுறைகளுக்கு ஏற்ப வரிவிதிப்பு நோக்கங்களுக்காக சரிசெய்யப்பட்ட ஆண்டிற்கான இலாபத்தை அடிப்படையாகக் கொண்டது. 1 ஏப்ரல் 2018 கீழே குறிப்பிடப்பட்டுள்ள விகிதங்களில்.

ஒத்திவைக்கப்பட்ட வரிவிதிப்பு

கணக்கியல் கொள்கைகளின் விரிவான வெளிப்பாடு மற்றும் ஒத்திவைக்கப்பட்ட வரியின் மதிப்பீடு நிதி அறிக்கைகளுக்கு குறிப்பு 42 இல் கிடைக்கிறது.

நிறுவனம்	குறிப்பு	பக்க எண்	வரி விகிதம்	
			2019 (%)	2018 (%)
பீப்பிள்ஸ் லீசிங் அன்ட் பிளான்ஸ் பீ எல் சி			28	28
பீப்பிள்ஸ் லீசிங் டி.பி.என்.டி. மேனேஜ்மென்ட் லிமிடெட்			28	28
பீப்பிள்ஸ் மைக்ரோ-காமர்ஸ் லிமிடெட்			28	28
பீப்பிள்ஸ் இன்சூரன்ஸ் பிஎல்சி	17.1	255	14 - 28	14
பீப்பிள்ஸ் லீசிங் ப்ரொபட்டி டிவலப்மென்ட் லிமிடெட்	17.2	255	10 - 28	10 - 28
பீப்பிள்ஸ் லீசிங் ஹெவ்லாக் பிராபர்டீஸ் லிமிடெட்	17.3	255	விதிவிலக்கு	விதிவிலக்கு
லங்கள் அலையன்ஸ் டி.பி.என்.டி. லிமிடெட்	17.4	255	42.50	42.50

நிதி அறிக்கைகள்

கணக்காய்வாளர் குழும அறிக்கை

17.1 பீப்பள்ள இன்சூரன்ஸ் பிளஸி

2006 ஆம் ஆண்டின் இல. 10 கொண்ட உள்நாட்டு இறைவரிச் சட்டத்திற்கு மற்றும் பின்தொடர்ந்த திருத்தங்களுக்கு அமைய 28% வருமான வரியைச் செலுத்த கடமைப்பட்டுள்ள எந்தவொரு கம்பனியும் 2017 ஏப்ரல் 01 ஆம் திகதி அல்லது அதற்கு முன்னர் பொதுமக்களுக்கு வெளியிடப்படும் அதனது பங்குகளின் 20% ஐ விடக்குறைந்த ஆரம்ப பொது வழங்கலினால் கொழும்பு பங்குப்பரிவர்த்தனை (CSE) சந்தையில் அதனது பங்குகளில் பட்டியல் படுத்தும் அடுத்த இரண்டு வருட மதிப்பீட்டிற்காகவும் அவ்வாறான பங்குகள் பட்டியலிடப்பட்ட மதிப்பீட்டு வருடத்திற்காகவும் வருமான வரி விகிதம் 50% ஆல் குறைவடையும். அவ்வாறான கம்பனியானது பட்டியல் படுத்தப்பட்ட பின்னர் ஆகக் குறைந்த 20% ஐ தொடர்ந்தும் பராமரிக்கப்படும். அதற்கிணங்க கம்பனியின் 25% பங்குகள் 2015 டிசம்பரில் IPO வழிமுறையில் பொது மக்களுக்கு வழங்கப்பட்டதென்பதுடன், கம்பனியின் பங்குகள் 2016 ஜனவரி மாதத்தில் கொ.ப. சந்தையில் பட்டியல் படுத்தப்பட்டது. 31 டிசம்பர் 2016 நிலவரப்படி, நிறுவனத்தின் பங்குகளின் பொது முடக்கமானது 24.94% ஆகவும், வருமான வரிக்கு நிறுவனம் 28% ஆகவும் (வரி குறைப்புக்கு முன்) பொறுப்பாகும். ஆகவே, அறிக்கையிடல் காலப்பகுதியினுள் குறித்துரைக்கப்பட்ட சட்டத்தின் பிரகாரம் கம்பனியானது 50% வரிக் குறைப்பிற்கு தகுதியானது என்பதுடன், 2018 டிசம்பர் 31 ஆம் திகதி முடிவடையும் 9 மாதங்களுக்காக வருமான வரி 14% ஆக கணிக்கப்பட்டது. மிஞ்சிய 3 ஆம் மாதங்களில் 28% (2018 - 14%).

17.2 பீப்பள்ள லீசிங் ப்ரொபட்டி டிவலப்மன்ட் லிமிடெட்

வியாபாரமொன்றை ஆரம்பிக்கவும் கலப்பு அபிவிருத்தித் திட்ட மொன்றை தொழிற்படுத்தவும் முதலீட்டு சபை சட்டத்தின் பிரிவு 17 கீழ் பீப்பள்ள லீசிங் ப்ரொபட்டி டிவலப்மன்ட் லிமிடெட் இல் முதலீட்டு சபையுடன் செய்து கொள்ளப்பட்ட 2008 டிசம்பர் 3 ஆம் திகதி ஒப்புநகத்தின் அடிப்படையில் விதித்தல் தொடர்பிலான உள்நாட்டு வரிக்கட்டத்தில், வருமான வரியின் கட்டணங்கள் மற்றும் மீட்டிக் கம்பனியானது இலாபத்தை ஈட்டிய வருடத்திலிருந்து கணக்கிடப்பட்ட அல்லது அதனது வர்த்தக தொழிற்பாடுகளின் ஆரம்ப திகதியிலிருந்து கண்காணப்பட்ட இரண்டு வருடங்களை காட்டிலும் தாமதமாகாத ஏதேனும் மதிப்பீட்டு வருடத்திலிருந்து ஐந்து வருடங்களுக்கு செல்லுபடியாகாது. 10% சலுகை வரி காலப்பகுதி காலாவதியாகிதன் பின்னர் வரி விதிவிலக்கு காலப்பகுதியின் இறுதித் தினத்தையும் 20% சலுகை வரி விகிகதத்தையும் வெற்றி கொண்டு உடனடியாக இரண்டு வருடங்களுக்காக கம்பனியானது 10% சலுகை வரி விகிதத்திற்கு சலுகையுள்ளது.

17.3 பீப்பள்ள லீசிங் ஹெவ்லாக் ப்ரொபட்டி லிமிடெட்

வியாபாரமொன்றை ஆரம்பிக்கவும் கலப்பு அபிவிருத்தித் திட்ட மொன்றை தொழிற்படுத்தவும் முதலீட்டு சபை சட்டத்தின் பிரிவு 17 கீழ் PLPD இல் முதலீட்டு சபையுடன் செய்து கொள்ளப்பட்ட 2008 டிசம்பர் 3 ஆம் திகதி ஒப்புநகத்தின் அடிப்படையில் விதித்தல் தொடர்பிலான உள்நாட்டு வரிக்கட்டத்தில், வருமான வரியின் கட்டணங்கள் மற்றும் மீட்டிக் கம்பனியானது இலாபத்தை ஈட்டிய வருடத்திலிருந்து கணக்கிடப்பட்ட அல்லது அதனது வர்த்தக தொழிற்பாடுகளின் ஆரம்ப திகதியிலிருந்து கண்காணப்பட்ட இரண்டு வருடங்களை காட்டிலும் தாமதமாகாத ஏதேனும் மதிப்பீட்டு வருடத்திலிருந்து ஐந்து வருடங்களுக்கு செல்லுபடியாகாது. 10% சலுகை வரி காலப்பகுதி காலாவதியாகிதன் பின்னர் வரி விதிவிலக்கு காலப்பகுதியின் இறுதித் தினத்தையும் 20% சலுகை வரி விகிகதத்தையும் வெற்றி கொண்டு உடனடியாக இரண்டு வருடங்களுக்காக கம்பனியானது 10% சலுகை வரி விகிதத்திற்கு சலுகையுள்ளது.

17.4 லாங்கன் அலையன்ஸ் ஃபைனான்ஸ் லிமிடெட்

1984 ஆம் ஆண்டின் வங்காளதேச வருமான வரிச் சட்டத்திற்கும் அதன் திருத்தத்திற்கும் அமைய LPL இன் வரி விகிதம் பொருந்தும் 45.5%.

மார்ச் 31 ஆம் தேதியுடன் முடிவடைந்த ஆண்டிற்கு	நிறுவனம்		குழு			
	குறிப்பு	பக்க எண்	2019 ரூ.'000	2018 ரூ.'000	2019 ரூ.'000	2018 ரூ.'000
லாபம் அல்லது இழப்பு அறிக்கை						
தற்போதைய வருமான வரி கட்டணம்	17.5	256	3,351,426	1,101,046	3,511,778	1,276,638
ஒத்திவைக்கப்பட்ட வரி (தலைகீழ்)/ஆண்டுக்கான கட்டணம்	42	322	(1,182,290)	359,296	(935,741)	367,981
வருமான வரி செலவு லாபம் அல்லது இழப்பு அறிக்கையில் அங்கீகரிக்கப்பட்டுள்ளது			2,169,136	1,460,342	2,576,037	1,644,619
விரிவான வருமான அறிக்கை						
ஆண்டிற்கான ஒத்திவைக்கப்பட்ட வரி கட்டணம்/(தலைகீழ்)	42	322	(5,670)	6,599	14,028	6,623
விரிவான வருமான அறிக்கையில் வருமான வரி கட்டணம்/(தலைகீழ்) அங்கீகரிக்கப்பட்டுள்ளது			(5,670)	6,599	14,028	6,623
பயனுள்ள வரி விகிதம் (ஒத்திவைக்கப்பட்ட வரியைத் தவிர) (%)			50.89	19.08	46.28	19.16
பயனுள்ள வரி விகிதம் (%)			32.94	25.31	33.95	24.69

கணக்காய்வாளர் குழும அறிக்கை

நிதி அறிக்கைகள்

17.5 கணக்கியல் லாபம் மற்றும் வரிவீதிப்பு வருமானத்தின் நல்லிணக்கம்

மார்ச் 31 வரை	குறிப்பு	பக்க எண்	நிறுவனம்		குழு	
			2019 ரூ.'000	2018 ரூ.'000	2019 ரூ.'000	2018 ரூ.'000
லாபம் அல்லது இழப்பு அறிக்கையின்படி லாபம்			6,585,257	5,769,672	7,587,305	6,662,332
சேர்: அனுமதிக்க முடியாத செலவுகள்			3,698,709	3,471,886	4,001,348	3,694,203
சேர்: குத்தகை மூலதனத்தை மீட்டெடுக்கலாம்			20,165,037	22,481,511	20,165,037	22,481,511
குறை: அனுமதிக்கக்கூடிய செலவுகள்			17,770,847	26,898,108	18,386,164	27,165,966
குறை: விலக்கு/அனுமதிக்கக்கூடிய வருமானம்			385,267	520,784	451,848	734,142
சட்டரீதியான வருமானம்			12,292,889	4,304,177	12,915,678	4,937,938
குறை: வரி இழப்புகள் ஆண்டில் பயன்படுத்தப்படுகின்ற			17.6	256	30,556	13,492
மதிப்பிடக்கூடிய வருமானம்			12,292,889	4,304,177	12,885,122	4,924,446
வரி விதிக்கக்கூடிய வருமானம்			12,292,889	4,304,177	12,885,122	4,924,446
பயனுள்ள வருமான வரி விகிதத்தில்			17.7	256	3,601,824	1,380,894
விதியின்கீழ் - முந்தைய ஆண்டுகளில்			(90,583)	(104,122)	(90,046)	(104,256)
ஆண்டுக்கான இலாபங்களுக்கான தற்போதைய வரி			3,351,426	1,101,046	3,511,778	1,276,638
ஆண்டுக்கு ஒத்திவைக்கப்பட்ட வரி - (தலைகீழ்)			42	322	(935,741)	367,981
ஆண்டுக்கான வரி செலவு			2,169,136	1,460,342	2,576,037	1,644,619

17.6 வரி இழப்புகள் வருடத்தில் முன்வைக்கப்பட்டு பயன்படுத்தப்பட்டன

மார்ச் 31 வரை	நிறுவனம்		குழு	
	2019 ரூ.'000	2018 ரூ.'000	2019 ரூ.'000	2018 ரூ.'000
வரி இழப்புகள் முன் கொணரப்பட்ட				
ஆண்டில் சேர்த்தல்				
வரி இழப்புகள் ஆண்டு பயன்படுத்தப்பட்ட				
வரி இழப்புகள் பயன்படுத்தப்பட்டு முன்னோக்கி கொண்டு செல்லப்படாதவை				
-				
136,145				
-				
(30,556)				
105,589				
117,137				
32,500				
(13,492)				
136,145				

17.7 சட்டரீதியான வருமானத்தில் வருமான வரி செலவு

மார்ச் 31 வரை	நிறுவனம்		குழு	
	2019 ரூ.'000	2018 ரூ.'000	2019 ரூ.'000	2018 ரூ.'000
பீப்பள்ளி லீசிங் அன்ட் பிளான்ஸ்				
பீப்பள்ளி லீசிங் டீபீல்ட் மேனேஜ்மென்ட் லிமிடெட்				
பீப்பள்ளி மைக்ரோ-காமர்ஸ் லிமிடெட்				
பீப்பள்ளி இன்சூரன்ஸ் பிளஸி				
பீப்பள்ளி லீசிங் பிரொப்பர்டி டீவலோப்மென்ட் லிமிடெட்				
பீப்பள்ளி லீசிங் ஹேவ்லாக் பிரொப்பர்டி லிமிடெட்				
லங்கன் அலையன்ஸ் டீபைனான்ஸ் லிமிடெட்				
பயனுள்ள விகிதத்தில் மொத்த வருமான வரி				
3,442,009				
1,205,168				
3,442,009				
1,205,168				
9,642				
22,691				
103,245				
4,112				
-				
20,125				
857				
3,601,824				
1,380,894				

நிதி அறிக்கைகள்

கணக்காய்வாளர் குழும அறிக்கை

17.8 ஆண்டில் செலுத்தப்பட்ட வரிகளின் சுருக்கம்

மார்க் 31 வரை	நிறுவனம்		குழு	
	2019 ரூ. '000	2018 ரூ. '000	2019 ரூ. '000	2018 ரூ. '000
நேரடி வரி				
வருமான வரி	805,705	1,113,050	907,945	1,174,927
நிதி சேவைகளுக்கு மதிப்பு கூட்டப்பட்ட வரி	1,383,392	1,042,004	1,412,620	1,065,961
நிதி சேவைகளுக்கு நாடு கட்டும் வரி	184,632	138,552	218,014	141,803
பயிர் காப்பீட்டு வரி	45,344	37,557	53,938	45,591
பொருளாதார சேவை கட்டணம்	196,063	277,769	235,961	282,395
கடன் திருப்பிச் செலுத்தும் வரி	326,916	-	326,916	-
மொத்த நேரடி வரி	2,942,052	2,608,932	3,155,394	2,710,677
மறைமுக வரி (சேகரிக்கப்பட்டு செலுத்தப்பட்டது)				
மதிப்பு கூட்டு வரி	348,864	476,573	1,100,517	1,098,896
தேச கட்டிட வரி	31,373	25,609	167,120	140,864
முத்திரை வரி	260,520	262,742	267,539	269,383
ஈவுத்தொகை மற்றும் வட்டி மீதான வரி நிறுத்துதல்	665,306	207,025	714,362	250,963
PAYE வரி	128,338	107,204	139,929	114,097
மொத்த மறைமுக வரி	1,434,401	1,079,153	2,389,467	1,874,203
நிதியாண்டில் செலுத்தப்பட்ட மொத்த வரி	4,376,453	3,688,085	5,544,861	4,584,880

18 ஒரு பங்குக்கு அடிப்படை/நீர்த்த வருவாய் (இ பி எஸ்)

கணக்கீட்டு கொள்கை

ஒரு காலகட்டத்தில் நிலுவையில் உள்ள சாதாரண பங்குகளின் சராசரி எண்ணிக்கையால் நிறுவனத்தின் சாதாரண பங்குதாரர்களுக்குக் கூறப்படும் லாபம் அல்லது இழப்பை வகுப்பதன் மூலம் ஒரு பங்கிற்கு அடிப்படை வருவாய் கணக்கிடப்படுகிறது. நீர்த்த இபிஎஸ் என்பது சாதாரண பங்குதாரர்களுக்குக் கூறப்படும் லாபம் அல்லது இழப்பை சரிசெய்வதன் மூலமும், அனைத்து நீர்த்த சாத்தியமான சாதாரண பங்குகளின் விளைவுகளுக்காக நிலுவையில் உள்ள சாதாரண பங்குகளின் சராசரி எண்ணிக்கையையும் சரிசெய்வதன் மூலம் தீர்மானிக்கப்படுகிறது.

இலங்கை கணக்கியல் தரநிலை - எல்.கே.ஏ.எஸ் 33 - "ஒரு பங்குக்கான வருவாய்" படி, ஒரு பங்கின் அடிப்படை வருவாய், வருடத்தின் நிலுவையில் உள்ள சாதாரண பங்குகளின் சராசரி எண்ணிக்கையால் பெற்றோரின் சமபங்கு வைத்திருப்பவர்களுக்கு நிகர லாபத்தை வகுப்பதன் மூலம் கணக்கிடப்படுகிறது.

மார்க் 31 வரை	நிறுவனம்		குழு	
	2019	2018	2019	2018
நிறுவனத்தின் பங்கு வைத்திருப்பவர்களுக்கு இலாபம் (ரூ.)	4,416,121,280	4,309,329,577	4,813,577,186	4,816,917,885
சாதாரண பங்குகளின் சராசரி எண்ணிக்கை	1,579,862,482	1,579,862,482	1,579,862,482	1,579,862,482
சாதாரண பங்குக்கு அடிப்படை/நீர்த்த வருவாய் (ரூ.)	2.80	2.73	3.05	3.05

கணக்காய்வாளர் குழும அறிக்கை

நிதி அறிக்கைகள்

19 சாதாரண பங்குக்கு ஈவுத்தொகை

மார்க் 31 வரை	நிறுவனம்	
	2019	2018
சாதாரண பங்குகள்		
பெறப்பட்ட ஈவுத்தொகையில் (ரூ.)	392,767,335	416,591,385
சாதாரண லாபத்திலிருந்து (ரூ.)	1,582,060,768	1,558,236,718
செலுத்தப்பட்ட மொத்த பண ஈவுத்தொகை (ரூ.)	1,974,828,103	1,974,828,103
செலுத்தப்பட்ட ரொக்க ஈவுத்தொகை (ரூ.) - இடைக்காலம்	1,184,896,862	1,184,896,862
- இறுதி	789,931,241	789,931,241
செலுத்தப்பட்ட மொத்த பண ஈவுத்தொகை (ரூ.)	1,974,828,103	1,974,828,103
சாதாரண பங்குகளின் சராசரி எண்ணிக்கை	1,579,862,482	1,579,862,482
சாதாரண பங்குக்கு ஈவுத்தொகை (ரூ.)	1.25	1.25

இறுதி ஈவுத்தொகை ஜூலை 2018 இல் 2017/18 ஆம் ஆண்டிற்கு ஒரு பங்குக்கு ரூ. 0.50 செலுத்தப்பட்டது. இடைக்கால ஈவுத்தொகை ஒரு பங்கிற்கு ரூ. 0.75 டிசம்பர் 2018 இல் நிறுவனத்தின் சாதாரண பங்குதாரர்களுக்கு 2018/19 ஆம் ஆண்டிற்காக வழங்கப்பட்டது (இடைக்கால ஈவுத்தொகை 2017/18 - ரூ. 0.75) இறுதி ஈவுத்தொகை ரூ. வருடாந்த பொதுக் கூட்டத்தில் ஒப்புதல் பெற 2018/19 ஆம் ஆண்டிற்கான இயக்குநர்கள் வாரியத்தால் ஒரு பங்கிற்கு 0.50 ரூபாய் முன்மொழியப்பட்டுள்ளது. எவ்வாறாயினும், எல்.கே.ஏ.எஸ் 10 - "அறிக்கை காலத்திற்குப் பிறகு நிகழ்வுகள்" க்கு இணங்க இந்த நிதிநிலை அறிக்கைகளில் இந்த முன்மொழியப்பட்ட ஈவுத்தொகைக்கு எந்த ஏற்பாடும் செய்யப்படவில்லை.

20 அளவீட்டு அடிப்படையில் நிதி கருவிகளின் பகுப்பாய்வு

கணக்கீட்டு கொள்கை

நிதிக் கருவிகள் தொடர்ச்சியான அடிப்படையில் நியாயமான மதிப்பில் அல்லது கடன் விலையில் அளவிடப்படுகின்றன. குறிப்பிடத்தக்க கணக்கியல் கொள்கைகளின் சுருக்கம் ஒவ்வொரு வகை நிதிக் கருவிகளும் எவ்வாறு அளவிடப்படுகிறது மற்றும் நியாயமான மதிப்பு ஆதாயங்கள் மற்றும் இழப்புகள் உள்ளிட்ட வருமானம் மற்றும் செலவுகள் எவ்வாறு அங்கீகரிக்கப்படுகின்றன என்பதை விவரிக்கிறது. இலங்கை கணக்கியல் தரநிலை - எல்.கே.ஏ.எஸ் 39 - "நிதி கருவிகள்: அங்கீகாரம் மற்றும் அளவீட்டு" நிதி நிலை அறிக்கையின் தலைப்பின் கீழ் வரையறுக்கப்பட்டுள்ளபடி நிதிக் கருவிகளின் வகைகளை பின்வரும் அட்டவணை பகுப்பாய்வு செய்கிறது.

20.1 நிறுவனம்

மார்க் 31 வரை	குறிப்பு	பக்க எண்	லாபம் அல்லது இழப்பு (FVTPL) மூலம் அங்கீகரிக்கப்பட்ட நிதி கருவிகள் ரூ.'000	கடனளிக்கப்பட்ட செலவில் (AC) நிதி கருவிகள் ரூ.'000	பிற விரிவான வருமானம் (FVOCI) மூலம் நியாயமான மதிப்பில் நிதி கருவிகள் ரூ.'000	மொத்தம் ரூ.'000
சொத்துக்கள்						
பணம் மற்றும் அதற்கிணையானவைகள்	22	268	-	3,294,055	-	3,294,055
வங்கிகள் மற்றும் நிதி நிறுவனங்களுடன் இருப்பு	23	269	-	3,404,533	-	3,404,533
நிதி சொத்துக்கள் - லாபம் அல்லது இழப்பு மூலம் நியாயமான மதிப்பு - வர்த்தகத்திற்கு நடைபெற்றது	24	269	23,190	-	-	23,190
கடன்கள் மற்றும் பெறத்தக்கவைகள்	25	273	-	151,707,902	-	151,707,902
நிதி சொத்துக்கள் - பிற விரிவான வருமானத்தின் மூலம் நியாயமான மதிப்பு - விற்பனைக்கு கிடைக்கிறது	27	294	-	-	125,651	125,651
கடன் தொகை செலவில் கடன் கருவி - முதிர்வுக்கு நடைபெற்றது	28	296	-	8,002,625	-	8,002,625
பிற நிதி சொத்துக்கள்	35	310	-	143,817	-	143,817
மொத்த நிதி சொத்துக்கள்			23,190	166,552,932	125,651	166,701,773

நிதி அறிக்கைகள்

கணக்காய்வாளர் குழும அறிக்கை

மார்ச் 31 வரை	குறிப்பு	பக்க எண்	லாபம் அல்லது இழப்பு (FVTPL) மூலம் அங்கீகரிக்கப்பட்ட நிதி கருவிகள் ரூ.'000	கடனளிக்கப்பட்ட செலவில் (AC) நிதி கருவிகள் ரூ.'000	மொத்தம் ரூ.'000
கடன் பொறுப்புகள்					
வங்கிக்கு கொடுக்க வேண்டியவை	36	311	-	27,273,933	27,273,933
வாடிக்கையாளருக்கு கொடுக்க வேண்டியவை	37	314	-	88,368,656	88,368,656
வழங்கப்பட்ட கடன் பத்திரங்கள்	38	315	-	21,275,031	21,275,031
பிற நிதிக் கடன்கள்	39	318	-	2,480,377	2,480,377
மொத்த நிதிக் கடன்கள்			-	139,397,997	139,397,997

20.2 நிறுவனம்

மார்ச் 31 வரை	குறிப்பு	பக்க எண்	FVTPL ரூ.'000	HTM ரூ.'000	L & R ரூ.'000	AFS ரூ.'000	மொத்தம் ரூ.'000
சொத்துக்கள்							
பணம் மற்றும் அதற்கினையானவைகள்	22	268	-	-	4,412,683	-	4,412,683
வங்கிகள் மற்றும் நிதி நிறுவனங்களுடன் இருப்பு	23	269	-	-	4,370,473	-	4,370,473
நிதி சொத்துக்கள் - லாபம் அல்லது இழப்பு மூலம் நியாயமான மதிப்பு - வாத்தகத்திற்கு நடைபெற்றது	24	269	174,736	-	-	-	174,736
கடன்கள் மற்றும் பெறத்தக்கவைகள்	25	273	-	-	140,165,437	-	140,165,437
நிதி சொத்துக்கள் - பிற விரிவான வருமானத்தின் மூலம் நியாயமான மதிப்பு - விற்பனைக்கு கிடைக்கிறது	27	294	-	-	-	219,132	219,132
கடன்தொகை செலவில் கடன் கருவி - முதிர்வுக்கு நடைபெற்றது	28	296	-	4,889,641	-	-	4,889,641
பிற நிதி சொத்துக்கள்	35	310	-	-	145,650	-	145,650
மொத்த நிதி சொத்துக்கள்			174,736	4,889,641	149,094,243	219,132	154,377,752

மார்ச் 31 வரை	குறிப்பு	பக்க எண்	FVTPL ரூ.'000	பிற மன்னிப்பு செலவு ரூ.'000	மொத்தம் ரூ.'000
கடன் பொறுப்புகள்					
வங்கிக்கு கொடுக்க வேண்டியவை	36	311	-	39,921,789	39,921,789
வாடிக்கையாளருக்கு கொடுக்க வேண்டியவை	37	314	-	69,763,219	69,763,219
வழங்கப்பட்ட கடன் பத்திரங்கள்	38	315	-	15,783,502	15,783,502
பிற நிதிக் கடன்கள்	39	318	-	4,645,818	4,645,818
மொத்த நிதிக் கடன்கள்			-	130,114,328	130,114,328

கணக்காய்வாளர் குழும அறிக்கை

நிதி அறிக்கைகள்

20.3 குழு

மார்ச் 31 வரை	குறிப்பு	பக்க எண்	லாபம் அல்லது இழப்பு (FVTPL) மூலம் அங்கீகரிக்கப்பட்ட நிதி கருவிகள்) ரூ. '000	கடனளிக்கப்பட்ட செலவில் (AC) நிதி கருவிகள் ரூ. '000	பிற விரிவான வருமானம் (FVOCI) மூலம் நியாயமான மதிப்பில் நிதி கருவிகள் ரூ. '000	மொத்தம் ரூ. '000
சொத்துக்கள்						
பணம் மற்றும் அதற்கிணையானவைகள்	22	268	-	4,310,595	-	4,310,595
வங்கிகள் மற்றும் நிதி நிறுவனங்களுடன் இருப்பு	23	269	-	7,375,423	-	7,375,423
நிதி சொத்துக்கள் - லாபம் அல்லது இழப்பு மூலம் நியாயமான மதிப்பு - வர்த்தகத்திற்கு நடைபெற்றது	24	269	72,386	-	-	72,386
கடன்கள் மற்றும் பெறத்தக்கவைகள்	25	273	-	156,955,837	-	156,955,837
காப்பீடு மற்றும் மறுகாப்பீட்டு பெறத்தக்கவைகள்	26	292	885,395	-	-	885,395
நிதி சொத்துக்கள் - பிற விரிவான வருமானத்தின் மூலம் நியாயமான மதிப்பு	27	294	-	-	125,651	125,651
கடன் செலவில் கடன் கருவி	28	296	-	9,091,945	-	9,091,945
மொத்த நிதி சொத்துக்கள்			957,781	177,733,800	125,651	178,817,232

மார்ச் 31 வரை	குறிப்பு	பக்க எண்	லாபம் அல்லது இழப்பு (FVTPL) மூலம் அங்கீகரிக்கப்பட்ட நிதி கருவிகள்) ரூ. '000	கடனளிக்கப்பட்ட செலவில் (AC) நிதி கருவிகள் ரூ. '000	மொத்தம் ரூ. '000
கடன் பொறுப்புகள்					
வங்கிகள் காரணமாக	36	311	-	30,475,326	30,475,326
வாடிக்கையாளர்கள் காரணமாக	37	314	-	88,923,196	88,923,196
கடன் பத்திரங்கள் வழங்கப்பட்டன	38	315	-	21,134,040	21,134,040
பிற நிதிக் கடன்கள்	39	318	-	2,464,936	2,464,936
செலுத்த வேண்டிய காப்பீட்டு பொறுப்புகள் மற்றும் மறுகாப்பீடு	40	318	-	4,880,873	4,880,873
மொத்த நிதிக் கடன்கள்			-	147,878,371	147,878,371

நிதி அறிக்கைகள்

கணக்காய்வாளர் குழும அறிக்கை

20.4 குழு

மார்க் 31 வரை	குறிப்பு	பக்க எண்	FVTPL ரூ.'000	HTM ரூ.'000	L & R ரூ.'000	AFS ரூ.'000	மொத்தம் ரூ.'000
சொத்துக்கள்							
பணம் மற்றும் அதற்கிணையானவைகள்	22	268	-	-	4,765,518	-	4,765,518
வங்கிகள் மற்றும் நிதி நிறுவனங்களுடன் இருப்பு	23	269	-	-	8,758,715	-	8,758,715
நிதி சொத்துக்கள் - லாபம் அல்லது இழப்பு மூலம் நியாயமான மதிப்பு - வர்த்தகத்திற்கு நடைபெற்றது	24	269	315,485	-	-	-	315,485
கடன்கள் மற்றும் பெறத்தக்கவைகள்	25	273	-	-	141,915,077	-	141,915,077
காப்பீடு மற்றும் மறுகாப்பீட்டு பெறத்தக்கவைகள்	26	292	-	-	406,687	-	406,687
நிதி சொத்துக்கள் - பிற விரிவான வருமானத்தின் மூலம் நியாயமான மதிப்பு	27	294	-	-	-	219,132	219,132
கடன் செலவில் கடன் கருவி	28	296	-	6,013,963	-	-	6,013,963
மொத்த நிதி சொத்துக்கள்			315,485	6,013,963	155,845,997	219,132	162,394,577

மார்க் 31 வரை	குறிப்பு	பக்க எண்	FVTPL ரூ.'000	பிற மன்னிப்பு செலவு ரூ.'000	மொத்தம் ரூ.'000
கடன் பொறுப்புகள்					
வங்கிக்கு கொடுக்க வேண்டியவை	36	311	-	41,834,394	41,834,394
வாடிக்கையாளருக்கு கொடுக்க வேண்டியவை	37	314	-	69,377,794	69,377,794
கடன் பத்திரங்கள் வழங்கப்பட்டன	38	315	-	15,783,502	15,783,502
பிற நிதிக் கடன்கள்	39	318	-	4,473,552	4,473,552
செலுத்த வேண்டிய காப்பீட்டு பொறுப்புகள் மற்றும் மறுகாப்பீடு	40	318	-	4,054,586	4,054,586
மொத்த நிதிக் கடன்கள்			-	135,523,828	135,523,828

21 சொத்துக்கள் மற்றும் பொறுப்புகளின் நியாயமான மதிப்பு

கணக்கீட்டு கொள்கை

மதிப்பீட்டு நுட்பங்களைப் பயன்படுத்தி நியாயமான மதிப்பில் பதிவுசெய்யப்பட்ட நிதி மற்றும் நிதி சாராத சொத்துக்கள் மற்றும் பொறுப்புகளுக்கு நியாயமான மதிப்புகள் எவ்வாறு தீர்மானிக்கப்படுகின்றன என்பதற்கான விவரம் பின்வருகிறது. கருவிகளை மதிப்பிடும்போது சந்தை பங்கேற்பாளர் செய்யும் அனுமானங்களின் குழுவின் நிறுவனத்தின் மதிப்பீட்டை இவை உள்ளடக்குகின்றன.

21.1 நிதி சொத்துக்கள் பிற விரிவான வருமானம் மூலம் நியாயமான மதிப்பில்/விற்பனைக்குக் கிடைக்கின்ற

மதிப்பீட்டு நுட்பங்கள் அல்லது விலை மாதிரிகள் பயன்படுத்தி மதிப்பிடப்பட்ட விற்பனைக்கு கிடைக்கக்கூடிய நிதி சொத்துக்கள் முதன்மையாக மேற்கோள் காட்டப்பட்ட முதலீட்டு பத்திரங்களைக் கொண்டுள்ளன. இந்த மேற்கோள் முதலீட்டு பத்திரங்கள் ஒவ்வொரு பத்திரங்களின் செயலில் உள்ள சந்தையில் மேற்கோள் காட்டப்பட்ட சந்தை விலையைப் பயன்படுத்தி மதிப்பிடப்படுகின்றன.

21.2 லாபம் அல்லது இழப்பு மூலம் நியாயமான மதிப்பில் நிதி சொத்துக்கள்/வர்த்தகத்திற்காக நடைபெற்ற

மதிப்பீட்டு நுட்பங்களைப் பயன்படுத்தி மதிப்பிடப்பட்ட வர்த்தகத்திற்கான நிதி சொத்துக்கள் முதன்மையாக மேற்கோள் செய்யப்பட்ட முதலீடுகளைக் கொண்டுள்ளன. இந்த மேற்கோள் சொத்துக்கள் ஒவ்வொரு பத்திரங்களின் செயலில் உள்ள சந்தையில் மேற்கோள் காட்டப்பட்ட சந்தை விலையைப் பயன்படுத்தி மதிப்பிடப்படுகின்றன.

21.3 கடனளிக்கப்பட்ட செலவில் மேற்கொள்ளப்படும் நிதி சொத்துக்கள் மற்றும் பொறுப்புகள்

தள்ளுபடி செய்யப்பட்ட பணப்புழக்க அணுகுமுறையின் அடிப்படையில் நிலையான விகித நிதி சொத்துக்கள் மற்றும் கடனளிக்கப்பட்ட செலவில் மேற்கொள்ளப்படும் கடன்களின் நியாயமான மதிப்பு மதிப்பிடப்படுகிறது. இந்த அணுகுமுறை இதேபோன்ற நிதிக் கருவிகளின் தற்போதைய சந்தை வட்டி விகிதங்களை நியாயமான மதிப்பை அளவிடுவதில் ஒரு குறிப்பிடத்தக்க கட்டுப்பாட்டு உள்ளடக்கப் பயன்படுத்துகிறது, எனவே இது நியாயமான மதிப்பு வரிசைக்கு 3 ஆம் நிலை கீழ் வகைப்படுத்தப்படுகிறது.

கணக்காய்வாளர் குழும அறிக்கை

நிதி அறிக்கைகள்

21.4 சொத்து, ஆலை மற்றும் உபகரணங்கள் நியாயமான மதிப்பில் வெளிப்படுத்தப்படுகின்றன

பிரீஹோல்ட் நிலம் மற்றும் கட்டிடங்கள் மறுமதிப்பீடு செய்யப்பட்ட தொகையில் வெளிப்படுத்தப்படுகின்றன, மறுமதிப்பீட்டு தேதியில் அவற்றின் நியாயமான மதிப்பு எந்தவொரு அடுத்தடுத்த திரட்டப்பட்ட தேய்மானம் மற்றும் அடுத்தடுத்த திரட்டப்பட்ட குறைபாடு இழப்புகள் குறைவாக இருக்கும்.

21.5 மதிப்பீட்டு மாதிரி

வெளிப்புறமாக மேற்கோள் காட்டப்பட்ட விலைகள் அல்லது மாதிரிகளுக்கு கவனிக்கத்தக்க விலை உள்ளீடுகளைக் குறிப்பிடுவதன் மூலம் நியாயமான மதிப்புகள் தீர்மானிக்கப்படும் அனைத்து நிதிக் கருவிகளுக்கும், சுயாதீன விலை நிர்ணயம் அல்லது சரிபார்ப்பு பெறப்படுகிறது. செயலற்ற சந்தையில், வர்த்தகம் செய்யப்பட்ட விலையை நேரடியாகக் கண்காணிப்பது சாத்தியமில்லை. இந்த சூழ்நிலைகளில், நிதி கருவியின் நியாயமான மதிப்பை சரிபார்க்க நிறுவனம் மாற்று சந்தை தகவல்களைப் பயன்படுத்துகிறது, மேலும் பொருத்தமான மற்றும் நம்பகமானதாகக் கருதப்படும் தகவல்களுக்கு அதிக எடை கொடுக்கப்படுகிறது.

மதிப்பீட்டு கட்டமைப்பு

வர்த்தகம் மற்றும் முதலீட்டு நடவடிக்கைகளின் நியாயமான மதிப்புகள் மற்றும் பிற குறிப்பிடத்தக்க சொத்துக்கள் மற்றும் பொறுப்புகள் ஆகியவற்றை அளவிடுவது தொடர்பாக நிறுவனம் ஒரு நிறுவப்பட்ட கட்டுப்பாட்டு கட்டமைப்பைக் கொண்டுள்ளது. குறிப்பிட்ட கட்டுப்பாடுகள் அடங்கும்;

- காணக்கூடிய சந்தை தரவுகளுக்கு எதிராக நியாயமான மதிப்பு அளவீடுகளை அவ்வப்போது (தினசரி, மாதாந்திர அல்லது காலாண்டு) மதிப்பாய்வு செய்தல்.
- சந்தை நிலைமைகள், குறிப்பிடத்தக்க தீர்ப்புகள் மற்றும் அனுமானங்களுக்கு எதிரான நியாயமான மதிப்பு அளவீட்டு மாதிரிகளை அவ்வப்போது (குறைந்தது ஆண்டுதோறும்) மதிப்பாய்வு செய்தல்.

21.6 நியாயமான மதிப்பு மற்றும் நியாயமான மதிப்பு வரிசைமுறை தீர்மானித்தல்

மதிப்பீட்டு நுட்பத்தின் மூலம் நிதிக் கருவிகளின் நியாயமான மதிப்பைத் தீர்மானிக்கவும் வெளிப்படுத்தவும் குழு பின்வரும் வரிசைக்கு பயன்படுத்துகிறது:

- நிலை 1 ஒரே மாதிரியான சொத்துகள் அல்லது பொறுப்புகளுக்கான செயலில் உள்ள சந்தைகளில் மேற்கோள் காட்டப்பட்ட (சரிசெய்யப்படாத) விலைகள்
- நிலை 2 பதிவுசெய்யப்பட்ட நியாயமான மதிப்பில் குறிப்பிடத்தக்க விளைவைக் கொண்ட அனைத்து உள்ளீடுகளும் நேரடியாகவோ அல்லது மறைமுகமாகவோ காணக்கூடிய பிற நுட்பங்கள்
- நிலை 3 காணக்கூடிய சந்தை தரவை அடிப்படையாகக் கொண்ட பதிவுசெய்யப்படாத நியாயமான மதிப்பில் குறிப்பிடத்தக்க விளைவைக் கொண்ட உள்ளீடுகளைப் பயன்படுத்தும் நுட்பங்கள்

நியாயமான மதிப்பு வரிசைக்கு மட்டத்தின் அடிப்படையில் நியாயமான மதிப்பில் பதிவுசெய்யப்பட்ட/வெளிப்படுத்தப்பட்ட சொத்துகள் மற்றும் பொறுப்புகள் பற்றிய பகுப்பாய்வை பின்வரும் அட்டவணை காட்டுகிறது:

2019 மார்ச் 31 வரை	குறிப்பு	பக்க எண்	நிறுவனம்				
			மதிப்பீட்டு தேதி	நிலை 1 ரூ.'000	நிலை 2 ரூ.'000	நிலை 3 ரூ.'000	மொத்தம் ரூ.'000
நிதி சொத்துக்கள்							
நிதி சொத்துக்கள் - நியாயமான மதிப்பு							
பிற விரிவான வருமானம்/விற்பனைக்குக் கிடைக்கிறது							
சமங்கு பாதுகாப்பு	27	294	31.3.2019	125,651	-	-	125,651
கூட்டுத்தொகை				125,651	-	-	125,651
நிதி சொத்துக்கள் - லாபம் அல்லது இழப்பு							
மூலம் உண்மை பெறுமதி/வர்த்தகத்திற்கு நடைபெற்றது							
மேற்கோள் சமங்கு பாதுகாப்பு	24	269	31.3.2019	23,190	-	-	23,190
கூட்டுத்தொகை				23,190	-	-	23,190
மொத்தம்				148,841	-	-	148,841
நிதி அல்லாத சொத்துக்கள் நியாயமான மதிப்பில் வெளிப்படுத்தப்படுகின்றன							
அறுதி நிலம் மற்றும் கட்டிடங்கள் (சொத்து, ஆலை மற்றும் உபகரணங்கள் கீழ் சேர்க்கப்பட்ட)							
	32.4	307		-	-	795,585	795,585
மொத்தம்				-	-	795,585	795,585

நிதி அறிக்கைகள்

கணக்காய்வாளர் குழும அறிக்கை

2018 மார்ச் 31 வரை	குறிப்பு	பக்க எண்	மதிப்பீட்டு தேதி	நிறுவனம்			மொத்தம் ரூ. '000
				நிலை 1 ரூ. '000	நிலை 2 ரூ. '000	நிலை 3 ரூ. '000	
நிதி சொத்துக்கள்							
நிதி சொத்துக்கள் - நியாயமான மதிப்பு பிற							
விரிவான வருமானம்/விற்பனைக்குக் கிடைக்கிறது							
சமயங்கு பாதுகாப்பு	27	294	31.3.2018	219,132	-	-	219,132
கூட்டுத்தொகை				219,132	-	-	219,132
நிதி சொத்துக்கள் - லாபம் அல்லது இழப்பு மூலம்							
நியாயமான மதிப்பு/வர்த்தகத்திற்கு நடைபெற்றது							
மேற்கோள் சமயங்கு பாதுகாப்பு	24	269	31.3.2018	174,736	-	-	174,736
கூட்டுத்தொகை				174,736	-	-	174,736
நிதி அல்லாத சொத்துக்கள் - முதலீட்டு சொத்து							
நிலங்கள் மற்றும் கட்டிடங்கள்	31	301	31.3.2018	-	-	134,400	134,400
கூட்டுத்தொகை				-	-	134,400	134,400
மொத்தம்				393,868	-	134,400	528,268
நிதி அல்லாத சொத்துக்கள் நியாயமான							
மதிப்பில் வெளிப்படுத்தப்படுகின்றன							
அறுதி நிலம் மற்றும் கட்டிடங்களை (சொத்து, ஆலை மற்றும் உபகரணங்கள் கீழ் சேர்க்கப்பட்ட)	32.4	307		-	-	979,985	979,985
மொத்தம்				-	-	979,985	979,985

நியாயமான மதிப்பு வரிசைக்கு மட்டத்தின் அடிப்படையில் நியாயமான மதிப்பில் பதிவுசெய்யப்பட்ட/வெளிப்படுத்தப்பட்ட சொத்துகள் மற்றும் பொறுப்புகள் பற்றிய பகுப்பாய்வை பின்வரும் அட்டவணை காட்டுகிறது:

2019 மார்ச் 31 வரை	குறிப்பு	பக்க எண்	மதிப்பீட்டு தேதி	குழு			மொத்தம் ரூ. '000
				நிலை 1 ரூ. '000	நிலை 2 ரூ. '000	நிலை 3 ரூ. '000	
நிதி சொத்துக்கள்							
நிதி சொத்துக்கள் - நியாயமான மதிப்பு பிற							
விரிவான வருமானம்/விற்பனைக்குக் கிடைக்கிறது							
சமயங்கு பாதுகாப்பு	27	294	31.03.2019	125,651	-	-	125,651
கூட்டுத்தொகை				125,651	-	-	125,651
நிதி சொத்துக்கள் - லாபம் அல்லது இழப்பு மூலம்							
நியாயமான மதிப்பு/வர்த்தகத்திற்கு நடைபெற்றது							
மேற்கோள் சமயங்கு பாதுகாப்பு	24	269	31.03.2019	72,386	-	-	72,386
கூட்டுத்தொகை				72,386	-	-	72,386
நிதி அல்லாத சொத்துக்கள் - முதலீட்டு சொத்து							
நிலங்கள் மற்றும் கட்டிடங்கள்	31	301	31.03.2019	-	-	1,131,596	1,131,596
கூட்டுத்தொகை				-	-	1,131,596	1,131,596
மொத்தம்				198,037	-	1,131,596	1,329,633
நிதி அல்லாத சொத்துக்கள் நியாயமான							
மதிப்பில் வெளிப்படுத்தப்படுகின்றன							
அறுதி நிலம் மற்றும் கட்டிடங்களை (சொத்து, ஆலை மற்றும் உபகரணங்கள் கீழ் சேர்க்கப்பட்ட)	32.4	307		-	-	5,695,585	5,695,585
மொத்தம்				-	-	5,695,585	5,695,585

கணக்காய்வாளர் குழும அறிக்கை

நிதி அறிக்கைகள்

2018 மார்ச் 31 வரை	குறிப்பு	பக்க எண்	மதிப்பீட்டு தேதி	குழு			
				நிலை 1 ரூ. '000	நிலை 2 ரூ. '000	நிலை 3 ரூ. '000	மொத்தம் ரூ. '000
நிதி சொத்துக்கள்							
நிதி சொத்துக்கள் - நியாயமான மதிப்பு பிற							
விரிவான வருமானம்/விற்பனைக்குக் கிடைக்கிறது							
சமயங்கு பாதுகாப்பு	27	294	31.3.2018	219,132	-	-	219,132
கூட்டுத்தொகை				219,132	-	-	219,132
நிதி சொத்துக்கள் - வர்த்தகத்திற்கு நடைபெற்றது							
மேற்கோள் சமயங்கு பாதுகாப்பு	24	269	31.3.2018	315,485	-	-	315,485
கூட்டுத்தொகை				315,485	-	-	315,485
நிதி அல்லாத சொத்துக்கள் - முதலீட்டு சொத்து							
நிலங்கள் மற்றும் கட்டிடங்கள்	31	301	31.3.2018	-	-	1,265,996	1,265,996
கூட்டுத்தொகை				-	-	1,265,996	1,265,996
மொத்தம்				534,617	-	1,265,996	1,800,613
நிதி அல்லாத சொத்துக்கள் நியாயமான மதிப்பில் வெளிப்படுத்தப்படுகின்றன							
அறுதி நிலம் மற்றும் கட்டிடங்களை (சொத்து, ஆலை மற்றும் உபகரணங்கள் கீழ் சேர்க்கப்பட்ட)	32.4	307		-	-	5,668,485	5,668,485
மொத்தம்				-	-	5,668,485	5,668,485

2018 மற்றும் 2019 ஆம் ஆண்டுகளில் நிலை 1 மற்றும் நிலை 2 க்கு இடையில் பொருள் பரிமாற்றங்கள் எதுவும் இல்லை. இலங்கை கணக்கியல் தரநிலை - SLFRS 13 - நியாயமான மதிப்பு அளவீட்டுக்கு இணங்க தொழில்நுட்ப தகுதிவாய்ந்த சுயாதீன மதிப்பீட்டாளரால் நிலங்கள் மற்றும் கட்டிடங்களுக்கான மதிப்பீடு மேற்கொள்ளப்பட்டது.

அந்தந்த ஆண்டு முடிவடைந்த சொத்துக்கள் மற்றும் பொறுப்புகள் தொடர்பான ஆண்டில் இலாபம் அல்லது இழப்பு அறிக்கையில் அங்கீகரிக்கப்பட்ட மொத்த நியாயமான மதிப்பு ஆதாயங்கள்/இழப்புகளை பின்வரும் அட்டவணை காட்டுகிறது.

மார்ச் 31 வரை	நிறுவனம்		குழு	
	2019 ரூ. '000	2018 ரூ. '000	2019 ரூ. '000	2018 ரூ. '000
நிதி சொத்துக்கள்				
நிதி சொத்துக்கள் - வர்த்தகத்திற்கு நடைபெற்றது				
மேற்கோள் சமயங்கு பாதுகாப்பு	(27,887)	18,987	(44,351)	59,910
மொத்தம்	(27,887)	18,987	(44,351)	59,910

நிதி அறிக்கைகள்

கணக்காய்வாளர் குழும அறிக்கை

நிலை 3 நியாயமான மதிப்பு அளவீட்டு

நல்லிணக்கம்

நியாயமான மதிப்பு வரிசைக்கு 3 ஆம் மட்டத்தில் நியாயமான மதிப்பு அளவீடுகளின் தொடக்க நிலைகளைக் கருவிடும் இறுதி சமநிலைகளுக்கு ஒரு சமரசத்தை பின்வரும் குறிப்பு காட்டுகிறது:

குறிப்பு	பக்க எண்	நிறுவனம்			குழு		
		முதலீட்டு சொத்து ரூ. '000	அறுதி நிலம் மற்றும் கட்டிடங்கள் ரூ. '000	மொத்தம் ரூ. '000	முதலீட்டு சொத்து ரூ. '000	அறுதி நிலம் மற்றும் கட்டிடங்கள் ரூ. '000	மொத்தம் ரூ. '000
1 ஏப்ரல் 2017 நிலவரப்படி இருப்பு		100,800	845,585	946,385	-	4,034,885	4,034,885
சேர்த்தல்		-	-	-	-	1,407,285	1,407,285
அகற்றல்/இடமாற்றங்கள்		-	-	-	924,922	(924,922)	-
லாபம் அல்லது இழப்பில் அங்கீகரிக்கப்பட்ட மொத்த ஆதாயங்கள்/(இழப்புகள்):							
நியாயமான மதிப்பு ஆண்டில் அங்கீகரிக்கப்பட்டது		33,600	-	33,600	311,422	-	311,422
கட்டிடங்களின் தேய்மானம்		-	(706)	(706)	-	(45,943)	(45,943)
நியாயமான மதிப்பு ஆண்டு வெளிப்படுத்தப்பட்டது		-	706	706	29,652	(68,816)	(39,164)
31 மார்ச் 2018 நிலவரப்படி இருப்பு	32.4 307	134,400	845,585	979,985	1,265,996	4,402,489	5,668,485
1 ஏப்ரல் 2018 நிலவரப்படி இருப்பு		134,400	845,585	979,985	1,265,996	4,402,489	5,668,485
சேர்த்தல்		-	-	-	-	-	-
அகற்றல்/இடமாற்றங்கள்		(134,400)	(52,000)	(186,400)	(134,400)	(52,000)	(186,400)
லாபம் அல்லது இழப்பில் அங்கீகரிக்கப்பட்ட மொத்த ஆதாயங்கள்/(இழப்புகள்):							
நியாயமான மதிப்பு ஆண்டில் அங்கீகரிக்கப்பட்டது		-	-	-	-	-	-
கட்டிடங்களின் தேய்மானம்		-	(430)	(430)	-	(60,368)	(60,368)
நியாயமான மதிப்பு ஆண்டு வெளிப்படுத்தப்பட்டது		-	2,430	2,430	-	273,868	273,868
31 மார்ச் 2019 நிலவரப்படி இருப்பு	32.4 307	-	795,585	795,585	1,131,596	4,563,989	5,695,585

நியாயமான மதிப்பை அளவிடுவதில் பயன்படுத்த முடியாத உள்ளீடுகள்

நியாயமான மதிப்பு வரிசைக்கு 3 ஆம் நிலை என வகைப்படுத்தப்பட்ட நிதி சாராத கருவிகளை அளவிடுவதில் 31 மார்ச் 2019 மற்றும் 31 மார்ச் 2018 இல் பயன்படுத்தப்பட்ட குறிப்பிடத்தக்க கண்காணிக்க முடியாத உள்ளீடுகள் பற்றிய தகவல்களை கீழே உள்ள அட்டவணை அமைக்கிறது:

கருவியின் வகை	மதிப்பீட்டு தேதி	நியாய மதிப்பு ரூ. '000	மதிப்பீட்டு நட்பம்	கவனிக்க முடியாத உள்ளீடுகள்	நிர்வகிக்க முடியாத உள்ளீடுகளுக்கான மதிப்பீடுகளின் சராசரி வரம்பு	நிர்வகிக்க முடியாத உள்ளீடுகளுக்கு நியாயமான மதிப்பு அளவீட்டு உணர்திறன்
நிறுவனம்						
31 மார்ச் 2019 வரை						
சொத்து, ஆலை மற்றும் உபகரணங்கள்						
அறுதி நிலங்கள்	31.12.2016	920,731	MCM	ஒரு பெர்ச்சிற்கு மதிப்பிடப்பட்ட விலை	ரூ. 50,000 – 4,300,000	*
அறுதி கட்டிடங்கள்	31.12.2016	59,254	MCM	சதுர அடிக்கு மதிப்பிடப்பட்ட விலை.	ரூ. 500 – 4,000	*
			வருமான அடிப்படையில்	சதுர அடிக்கு மதிப்பிடப்பட்ட வாடகை மதிப்பு.	ரூ. 20 – 60	*
31 மார்ச் 2018 வரை						
முதலீட்டு சொத்து						
அறுதி நிலங்கள்	31.03.2018	134,400	MCM	ஒரு பெர்ச்சிற்கு மதிப்பிடப்பட்ட விலை	ரூ. 600,000	*
சொத்து, ஆலை மற்றும் உபகரணங்கள்						
அறுதி நிலங்கள்	31.12.2016	920,731	MCM	ஒரு பெர்ச்சிற்கு மதிப்பிடப்பட்ட விலை	ரூ. 50,000 – 4,300,000	*
அறுதி கட்டிடங்கள்	31.12.2016	59,254	MCM	சதுர அடிக்கு மதிப்பிடப்பட்ட விலை.	ரூ. 500 – 4,000	*
			வருமான அடிப்படையில்	சதுர அடிக்கு மதிப்பிடப்பட்ட வாடகை மதிப்பு.	ரூ. 20 – 60	*

கணக்காய்வாளர் குழும அறிக்கை

நிதி அறிக்கைகள்

கருவியின் வகை	மதிப்பீட்டு தேதி	நியாய மதிப்பு ரூ. '000	மதிப்பீட்டு நுட்பம்	கவனிக்க முடியாத உள்ளீடுகள்	நிர்வகிக்க முடியாத உள்ளீடுகளுக்கான மதிப்பீடுகளின் சராசரி வரம்பு	நிர்வகிக்க முடியாத உள்ளீடுகளுக்கு நியாயமான மதிப்பு அளவீட்டு உணர்திறன்
குழு						
31 மார்ச் 2019 வரை						
சொத்து, ஆலை மற்றும் உபகரணங்கள்						
அறுதி நிலங்கள்	31.12.2018	1,131,596	MCM	ஒரு பெர்ச்சிற்கு மதிப்பிடப்பட்ட விலை	ரூ. 600,000 – 13,000,000	*
			MCM	சதுர அடிக்கு மதிப்பிடப்பட்ட விலை.	ரூ. 200 – 300	*
			வருமான அடிப்படையில்	சதுர அடிக்கு மதிப்பிடப்பட்ட வாடகை மதிப்பு.	ரூ. 14,500	*
சொத்து, ஆலை மற்றும் உபகரணங்கள்						
அறுதி நிலங்கள்	31.12.2018	3,705,731	MCM	ஒரு பெர்ச்சிற்கு மதிப்பிடப்பட்ட விலை	ரூ. 50,000 – 13,000,000	*
அறுதி கட்டிடங்கள்	31.12.2018	2,174,254	MCM	சதுர அடிக்கு மதிப்பிடப்பட்ட விலை.	ரூ. 500 – 11,000	*
			வருமான அடிப்படையில்	சதுர அடிக்கு மதிப்பிடப்பட்ட வாடகை மதிப்பு.	ரூ. 15 – 250	*
31 மார்ச் 2018 வரை						
முதலீட்டு சொத்து						
அறுதி நிலங்கள்	31.3.2018	1,132,109	MCM	ஒரு பெர்ச்சிற்கு மதிப்பிடப்பட்ட விலை	ரூ. 600,000 – 13,000,000	*
			MCM	சதுர அடிக்கு மதிப்பிடப்பட்ட விலை.	ரூ. 200 – 300	*
			வருமான அடிப்படையில்	சதுர அடிக்கு மதிப்பிடப்பட்ட வாடகை மதிப்பு.	ரூ. 14,500	*
31 மார்ச் 2018 வரை						
சொத்து, ஆலை மற்றும் உபகரணங்கள்						
அறுதி நிலங்கள்	31.12.2016	3,134,899	MCM	ஒரு பெர்ச்சிற்கு மதிப்பிடப்பட்ட விலை	ரூ. 50,000 – 10,000,000	*
அறுதி கட்டிடங்கள்	31.12.2016	2,533,586	MCM	சதுர அடிக்கு மதிப்பிடப்பட்ட விலை.	ரூ. 500 – 11,000	*
			வருமான அடிப்படையில்	சதுர அடிக்கு மதிப்பிடப்பட்ட வாடகை மதிப்பு.	ரூ. 15 – 250	*

MCM: மார்க்கட் கம்பெரபல் மெட்

தனிமையில் இந்த உள்ளீடுகளில் குறிப்பிடத்தக்க அதிகரிப்பு/(குறைவு) கணிசமாக அதிக/(குறைந்த) நியாயமான மதிப்பை ஏற்படுத்தும்.

21.7 நியாயமான மதிப்பில் கொண்டு செல்லப்படாத சொத்துக்கள் மற்றும் பொறுப்புகளின் நியாயமான மதிப்பு

நிதி அறிக்கைகளில் நியாயமான மதிப்பில் கொண்டு செல்லப்படாத குழுவின/நிறுவனத்தின் நிதிக் கருவிகளின் அக்கறையுள்ள தொகை மற்றும் நியாயமான மதிப்புகளின் ஒப்பீடு, வகுப்பால், கீழே அமைக்கப்பட்டுள்ளது. இந்த அட்டவணையில் நிதி அல்லாத சொத்துக்கள் மற்றும் நிதி அல்லாத கடன்களின் நியாயமான மதிப்பு இல்லை.

நிறுவனம்	2019					2018				
	நிலை 1 ரூ. '000	நிலை 2 ரூ. '000	நிலை 3 ரூ. '000	மொத்த நியாயமான மதிப்பு ரூ. '000	கமக்கும் தொகை ரூ. '000	நிலை 1 ரூ. '000	நிலை 2 ரூ. '000	நிலை 3 ரூ. '000	மொத்த நியாயமான மதிப்பு ரூ. '000	கமக்கும் தொகை ரூ. '000
31 மார்ச் வரை										
சொத்துக்கள்										
பணம் மற்றும் அதற்கிணையானவைகள்	-	3,294,055	-	3,294,055	3,294,055	-	4,412,683	-	4,412,683	4,412,683
வங்கிகள் மற்றும் நிதி நிறுவனங்களுடன் இருப்பு	-	3,399,296	-	3,399,296	3,404,533	-	4,374,837	-	4,374,837	4,370,473
கடன்கள் மற்றும் பெறத்தக்கவைகள்	-	145,848,234	-	145,848,234	151,707,902	-	136,508,924	-	136,508,924	140,165,437
கடன் செலவில் கடன் கருவி/முதிர்ச்சியடையும்	-	8,007,001	-	8,007,001	8,002,625	-	4,886,099	-	4,886,099	4,889,641
பிற நிதி சொத்துக்கள்	-	143,817	-	143,817	143,817	-	145,650	-	145,650	145,650
மொத்தம்	-	160,692,403	-	160,692,403	166,552,932	-	150,328,193	-	150,328,193	153,983,884

நிதி அறிக்கைகள்

கணக்காய்வாளர் குழும அறிக்கை

நிறுவனம்	2019					2018				
	நிலை 1 ரூ. '000	நிலை 2 ரூ. '000	நிலை 3 ரூ. '000	மொத்த நியாயமான மதிப்பு ரூ. '000	சமக்கும் தொகை ரூ. '000	நிலை 1 ரூ. '000	நிலை 2 ரூ. '000	நிலை 3 ரூ. '000	மொத்த நியாயமான மதிப்பு ரூ. '000	சமக்கும் தொகை ரூ. '000
31 மார்ச் வரை										
கடன் பொறுப்புகள்										
வங்கிக்கு கொடுக்கப்பட்ட வேண்டியவை	-	27,260,329	-	27,260,329	27,273,933	-	36,739,187	-	36,739,187	39,921,789
வாடிக்கையாளருக்கு கொடுக்கப்பட்ட வேண்டியவை	-	87,918,010	-	87,918,010	88,368,656	-	69,777,391	-	69,777,391	69,763,219
கடன் பத்திரங்கள் வழங்கப்பட்டன	-	20,824,768	-	20,824,768	21,275,031	-	15,529,882	-	15,529,882	15,783,502
பிற நிதிக் கடன்கள்	-	2,480,377	-	2,480,377	2,480,377	-	4,645,818	-	4,645,818	4,649,249
மொத்தம்	-	138,483,484	-	138,483,484	139,397,997	-	126,692,278	-	126,692,278	130,117,759

குழு	2019					2018				
	நிலை 1 ரூ. '000	நிலை 2 ரூ. '000	நிலை 3 ரூ. '000	மொத்த நியாயமான மதிப்பு ரூ. '000	சமக்கும் தொகை ரூ. '000	நிலை 1 ரூ. '000	நிலை 2 ரூ. '000	நிலை 3 ரூ. '000	மொத்த நியாயமான மதிப்பு ரூ. '000	சமக்கும் தொகை ரூ. '000
31 மார்ச் வரை										
சொத்துக்கள்										
பணம் மற்றும் அதற்கிணையானவைகள்	-	4,310,595	-	4,310,595	4,310,595	-	4,765,518	-	4,765,518	4,765,518
வங்கிகள் மற்றும் நிதி நிறுவனங்களுடன் இருப்பு	-	6,824,241	-	6,824,241	7,375,423	-	8,763,079	-	8,763,079	8,758,715
கடன்கள் மற்றும் பெறத்தக்கவைகள்	-	149,755,909	-	149,755,909	156,955,837	-	138,612,002	-	138,612,002	141,915,077
காப்பீடு மற்றும் மறுகாப்பீட்டு பெறத்தக்கவைகள்	-	885,395	-	885,395	885,395	-	406,687	-	406,687	406,687
கடன் செலவில் கடன் கருவி/முதிர்ச்சியடையும்	-	9,096,321	-	8,007,001	9,091,945	-	6,010,421	-	6,010,421	6,013,963
மொத்தம்	-	170,872,461	-	169,783,141	178,619,195	-	158,557,707	-	158,557,707	161,859,960
கடன் பொறுப்புகள்										
வங்கிக்கு கொடுக்கப்பட்ட வேண்டியவை	-	30,118,093	-	30,118,093	30,475,326	-	38,651,792	-	38,651,792	41,834,394
வாடிக்கையாளருக்கு கொடுக்கப்பட்ட வேண்டியவை	-	87,486,543	-	87,486,543	88,923,196	-	69,641,190	-	69,641,190	69,377,794
கடன் பத்திரங்கள் வழங்கப்பட்டன	-	20,683,777	-	20,683,777	21,134,040	-	15,419,211	-	15,419,211	15,783,502
பிற நிதிக் கடன்கள்	-	2,464,936	-	2,464,936	2,464,936	-	4,473,552	-	4,473,552	4,475,471
காப்புறுதி பொறுப்புகள் மற்றும் செலுத்தத்தக்க மறுகாப்பீட்டு	-	81,065	-	81,065	81,065	-	72,117	-	72,117	72,117
மொத்தம்	-	140,834,414	-	140,834,414	143,078,563	-	128,257,862	-	128,257,862	131,543,278

நிதி சொத்துக்களின் நியாயமான மதிப்பு மற்றும் பொறுப்புகள் நியாயமான மதிப்பில் கொண்டு செல்லப்படவில்லை

குழுவின் நியாயமான மதிப்புகளை நிறுவுவதற்கு பயன்படுத்தப்படும் மதிப்பீட்டு நுட்பங்கள் நியாயமான மதிப்பில் கொண்டு செல்லப்படும் நிதிக் கருவிகளின் நியாயமான மதிப்புகளைக் கணக்கிடப் பயன்படுவன வற்றுடன் ஒத்துப்போகின்றன. கணக்கிடப்பட்ட நியாயமான மதிப்புகள் வெளிப்படுத்தும் நோக்கங்களுக்காக மட்டுமே, மேலும் குழுவின் அறிக்கையிடப்பட்ட நிதி செயல்திறன் அல்லது நிலையில் எந்த தாக்கத்தையும் ஏற்படுத்தாது. குழுவால் கணக்கிடப்பட்ட நியாயமான மதிப்புகள் நிதிக் கருவியின் தீர்வு அல்லது முதிர்ச்சியின் போது பெறப்படும்/செலுத்தப்படும் உண்மையான தொகையிலிருந்து வேறுபட்டிருக்கலாம். சில வகை நிதிக் கருவிகள் வர்த்தகம் செய்யப்படாததால், நியாயமான மதிப்புகளைக் கணக்கிடுவதில் குறிப்பிடத்தக்க அளவிலான நிர்வாக தீர்ப்பு உள்ளது.

கணக்காய்வாளர் குழு அறிக்கை

நிதி அறிக்கைகள்

நிதிக் கூற்றுக்களில் நியாயப் பெறுமதியில் ஏற்கனவே பதிவு செய்யப்பட்ட நிதிக் கருவிகளுக்கான நியாய பெறுமதிகளை தீர்மானிப்பதற்கு பயன்படுத்தப்படும் முறைகள் மற்றும் அனுமானங்களை பின்வருவன விபரிக்கின்றன:

வங்கிகள் மற்றும் நிதி நிறுவனங்கள் முதலான இருப்புகள்

3 மாதங்களை விட குறைந்த குறுகிய கால முதிர்வைக் கொண்ட நிதி சொத்துக்கள் மற்றும் நிதி பொறுப்புக்களுக்காக அவற்றின் நியாயப் பெறுமதியை நெருங்கி சுமக்கும் தொகைகள் அனுமானிக்கப்படுகின்றன. குறித்தவொரு முதிர்வில்லாமல் இந்த அனுமானம் வைப்புகள் மற்றும் சேமிப்புக் கணக்குகளை கோருவதற்கு பிரயோகிப்படுகின்றன.

கடன்களும் வரவேண்டியவைகளும்

கடன் பரப்புகளில் ஏதேனும் குறிப்பிடத்தக்க அசைவுகளுக்கு உற்பட்டு ஒரு வருடத்திற்கு குறைந்த முதிர்வுடன் வாடிக்கையாளர்களுக்கான கடன்கள் மற்றும் முற்கொடுப்பனவுகளின் நியாயப் பெறுமதி சுமக்கும் பெறுமதிக்கு நெருக்கமாக இருக்கும் ஓர் வருடத்திற்கு அதிகமான முதிர்வுடன் கடன்கள் மற்றும் முற்கொடுப்பனவுகளின் மதிப்பிடப்பட்ட நியாயப் பெறுமதியானது கிடைக்கும் என எதிர்பார்க்கப்படும் எதிர்கால காசுப் பாய்ச்சல்களின் கழிவுத் தொகையை பிரதிநிதித்துவம் செய்கின்றன. நியாயப் பெறுமதியை தீர்மானிப்பதற்கு எதிர்பார்க்கப்பட்ட காசுப் பாய்ச்சல் நடைமுறைச் சந்தையில் எதிர்பார்க்கப்படுகின்றன.

வாடிக்கையாளர்களுக்கான தவணை

முதிர்வுக்காலமற்ற சேமிப்பு (சேமிப்பு வைப்புகள்) மதிப்பிடப்பட்ட நியாய பெறுமதியானது கோரிக்கையில் மீள் செலுத்தக்கூடிய தொகையாகும். விலை பகர் சந்தை விலைகள் அற்ற (நிலையான வைப்புகள்) வைப்புகளைக் கொண்ட நிலையான வட்டியின் மதிப்பிடப்பட்ட நியாயமான பெறுமதியானது ஒரே இடர் மற்றும் தங்கியிருக்கும் முதிர்வு கடன்களுக்காக நிலவும் சந்தை வீதங்களை பயன்படுத்தி கழிக்கப்பட்ட காசுப் பாய்ச்சலை அடிப்படையாகக் கொண்டுள்ளது.

வங்கிகள் மற்றும் வெளியிடப்பட்ட கடன் பிணைக்கான தவணை

மாறும் வீதமானது சந்தை அசைவுகளை பிரதிபலிக்கும் நியாயமான அளவீடாகும். சுமக்கும் பெறுமதி மாறும் வீத கருவிகளின் நியாய பெறுமதிகளை பிரதிபலிக்கும்.

முதிர்வுக்காலமற்ற சேமிப்பு மதிப்பிடப்பட்ட நியாய பெறுமதியானது கோரிக்கையில் மீள் செலுத்தக்கூடிய தொகையாகும். விலை பகர் சந்தை விலைகள் அற்ற (நிலையான வைப்புகள்) வைப்புகளைக் கொண்ட நிலையான வட்டியின் மதிப்பிடப்பட்ட நியாயமான பெறுமதியானது ஒரே இடர் மற்றும் தங்கியிருக்கும் முதிர்வு கடன்களுக்காக நிலவும் சந்தை வீதங்களை பயன்படுத்தி கழிக்கப்பட்ட காசுப் பாய்ச்சலை அடிப்படையாகக் கொண்டுள்ளது.

22 — காசும் காசு நிகரியும்

கணக்கீட்டு கொள்கை

காசும் காசு நிகரியும் நியாயப் பெறுமதியில் மாற்றங்களின் முக்கியமற்ற நடல் ஆபத்துக்குட்பட்ட அழைப்பில் வங்கிகள் மற்றும் கடன்கள் கையிருப்பு, வாய்ப்பு, சிறு அறிவித்தல் என்பவற்றை உள்ளடக்கி உள்ளது. அதன் குறுகிய கால அர்ப்பணிப்பின் முகாமெத்துவத்தில் குழுவால் பயன்படுத்தப்படும். தேவையானபோது அவற்றின் முகப் பெறுமதியில் அல்லது மொத்தப் பெறுமதியில் நிதிக் கூற்றுக்களில் கொண்டு வரப்படும். குழுவின் பயன்பாட்டில்லாத கூட்டு கம்பனிகளால் பிடித்து வைத்திருக்கப்படும் காசு அல்லது காசு நிகரிகளாக இருக்கவில்லை.

நிதி நிலைக் கூற்றில் இலதாக்கல் கிரயத்தில் காசு அல்லது காசு நிகரிகளாக சுமக்கப்படும்.

மறு கொள்முதல் ஒப்பந்தங்களின் கீழ் வாங்கப்பட்ட பத்திரங்கள்

ஒரு குறிப்பிட்ட எதிர்கால தேதியில் மீண்டும் விற்பனை செய்வதற்கான ஒப்பந்தங்களின் கீழ் வாங்கப்பட்ட பத்திரங்கள் நிதி நிலை அறிக்கையில் அங்கீகரிக்கப்பட்டுள்ளன. திரட்டப்பட்ட வட்டி உட்பட செலுத்தப்பட்ட கருத்தாய்வு, நிதி நிலை அறிக்கையில், “ரொக்கம் மற்றும் ரொக்க சமமானவர்களுக்குள்” பதிவு செய்யப்பட்டுள்ளது, இது பரிவர்த்தனையின் பொருளாதாரப் பொருளை குழுவின் கடனாக பிரதிபலிக்கிறது. கொள்முதல் மற்றும் மறுவிற்பனை விலைகளுக்கிடையேயான வேறுபாடு “வட்டி வருமானத்தில்” பதிவு செய்யப்பட்டுள்ளது, மேலும் இது ஈ.ஐ.ஆரைப் பயன்படுத்தி ஒப்பந்தத்தின் ஆயுள் மீது பெறப்படுகிறது.

மாந் 31 வரை	குறிப்பு	பக்க எண்	நிறுவனம்		குழு	
			2019 ரூ. '000	2018 ரூ. '000	2019 ரூ. '000	2018 ரூ. '000
கைப்பணம்			861,562	667,263	890,748	692,079
வங்கிகளுடன் சமநிலை	22.1	269	2,065,523	3,578,608	2,760,312	3,852,983
வங்கிகளில் சேமிப்பு வைப்பு			60,563	58,719	60,639	58,841
வெளிநாட்டு நாணயத்தில் சேமிப்பு வைப்பு			4,859	4,211	4,859	4,211
மறு கொள்முதல் ஒப்பந்தங்களின் கீழ் பத்திரங்கள்			301,548	103,882	594,037	157,404
மொத்தம்			3,294,055	4,412,683	4,310,595	4,765,518

நிதி அறிக்கைகள்

கணக்காய்வாளர் குழும அறிக்கை

22.1 வங்கிகளுடன் இருப்பு

மார்க் 31 வரை	நிறுவனம்		குழு	
	2019 ரூ.'000	2018 ரூ.'000	2019 ரூ.'000	2018 ரூ.'000
உள்ளூர் வங்கிகள்	2,065,523	3,578,608	2,760,312	3,842,121
வெளிநாட்டு வங்கிகள்	-	-	-	10,862
மொத்தம்	2,065,523	3,578,608	2,760,312	3,852,983

23 - வங்கிகள் மற்றும் நிதி நிறுவனங்களுடன் சமநிலை

கணக்கீட்டு கொள்கை

வங்கிகள் மற்றும் நிதி நிறுவனங்களுடனான நிலுவைகளில் நிலையான வைப்பு மற்றும் வெளிநாட்டு நாணயத்தில் வைப்பு ஆகியவை அடங்கும். நிதி நிலை அறிக்கையில் வங்கிகள் மற்றும் நிதி நிறுவனங்களுடனான இருப்புக்கள் கடனளிக்கப்பட்ட செலவில் மேற்கொள்ளப்படுகின்றன.

மார்க் 31 வரை	நிறுவனம்		குழு	
	2019 ரூ.'000	2018 ரூ.'000	2019 ரூ.'000	2018 ரூ.'000
நிலையான வைப்பு				
உள்ளூர் நாணயம்	3,404,533	4,370,473	7,365,148	8,753,342
வெளிநாட்டு நாணயம்	-	-	10,275	5,373
மொத்தம்	3,404,533	4,370,473	7,375,423	8,758,715
நியாய மதிப்பு	3,399,296	4,374,837	6,824,241	8,763,079

24 - நிதி சொத்துக்கள் - லாபம் அல்லது இழப்பு மூலம் நியாயமான மதிப்பு/வர்த்தகத்திற்கு வைத்திருக்கும்

கணக்கீட்டு கொள்கை

1 ஏப்ரல் 2018 க்குப் பிறகு

வர்த்தக நடவடிக்கைகளின் மூலம் குறுகிய கால இலாபத்திற்காக முதன்மையாக வாங்கப்பட்டபோது, குழு நிதிச் சொத்துக்களை லாபம் அல்லது இழப்பு (எ.பி.வி.டி.எல்) மூலம் அங்கீகரிக்கப்பட்ட நிதிச் சொத்துகளாக வகைப்படுத்துகிறது. எ.பி.வி.டி.எல் பதிவு செய்யப்பட்டு நியாயமான மதிப்பில் அளவிடப்படுகிறது மற்றும் நியாயமான மதிப்பில் ஏற்படும் மாற்றங்கள் நிதி சொத்துக்களின் நிகர லாபங்கள்/(இழப்புகள்) அங்கீகரிக்கப்படுகின்றன - எ.பி.வி.டி.எல்/லாபம் அல்லது இழப்பு அறிக்கையில் வர்த்தகம் செய்யப்படுகிறது.

எஸ்.எல்.எ.பி.ஆர்.எஸ் 9 க்கு சொத்துக்களை நிர்வகிப்பதற்கான நிறுவனத்தின் வணிக மாதிரியின் கலவையின் அடிப்படையில் நிதிக் கருவிகளை வகைப்படுத்த வேண்டும் மற்றும் கருவிகளின் ஒப்பந்த பணப்புழக்க பண்புகள். எ.பி.வி.டி.எல் மேற்கோள் காட்டப்பட்ட ஈக்விட்டி பத்திரங்களை உள்ளடக்கியது, அவை குறுகிய கால இலாபத்திற்காக முக்கியமாக வாங்கப்பட்டுள்ளன, அவை கொழும்பு பங்குச் சந்தையால் வெளியிடப்பட்ட சந்தை விலைகளைப் பயன்படுத்தி நியாயமான மதிப்பில் பதிவு செய்யப்படுகின்றன.

எஸ்.எல்.எ.பி.ஆர்.எஸ் 9 இன் படி, லாபம் அல்லது இழப்பு மூலம் அங்கீகரிக்கப்பட்ட நிதிச் சொத்துகளில் எ.பி.வி.டி.எல் மற்றும் வகைப்படுத்தப்பட்ட செலவு ஆகியவற்றின் கீழ் வகைப்படுத்தப்பட்டவை தவிர அனைத்து நிதி சொத்துக்களும் அடங்கும்.

1 ஏப்ரல் 2018 க்கு முன்

நிதிச் சொத்துக்கள் வர்த்தகத்திற்காக வைத்திருக்கும் எ.பி.வி.டி.எல் என வகைப்படுத்தப்படுகின்றன, அவை முக்கியமாக விற்கப்படுவதற்கோ அல்லது மறு கொள்முதல் செய்வதற்கோ முக்கியமாக வாங்கப்பட்டால் அல்லது குறுகிய கால இலாபத்திற்காக அல்லது நிலைப்பாட்டிற்காக ஒன்றாக நிர்வகிக்கப்படும் ஒரு போர்ட்.போலியோவின் ஒரு பகுதியாக வைத்திருந்தால். நிதி சொத்துக்கள் நியாயமான மதிப்பில் நிதி நிலை அறிக்கையில் வர்த்தகம் பதிவு செய்யப்பட்டுள்ளது. நியாயமான மதிப்பில் மாற்றங்கள் "நிகர வர்த்தக வருமானத்தில்" அங்கீகரிக்கப்பட்டுள்ளன. ஈவுத்தொகை வருமானம் அல்லது செலவு "நிகர வர்த்தக வருமானத்தில்" பதிவு செய்யப்பட்டுள்ளது.

ஒப்பந்தத்தின் விதிமுறைகளின்படி, அல்லது பணம் பெறுவதற்கான உரிமை நிறுவப்பட்டதும்.

குழுமம் வர்த்தகத்திற்காக வைத்திருக்கும் சொத்துக்களின் இலாகாவை மதிப்பீடு செய்கிறது, எதிர்காலத்தில் அவற்றை விற்பனை செய்யும் நோக்கம் இன்னும் பொருத்தமானதா என்பதை தீர்மானிக்க. செயலற்ற சந்தைகள் மற்றும் எதிர்காலத்தில் குறிப்பிடத்தக்க மாற்றங்களில் அவற்றை விற்க நிர்வாகத்தின் நோக்கம் காரணமாக குழு இந்த நிதி சொத்துக்களை விற்க முடியாதபோது, குழு இந்த நிதி சொத்துக்களை மறுவகைப்படுத்த தேர்வு செய்யலாம். வர்த்தகத்திற்காக வைத்திருக்கும் நிதி சொத்துக்கள் கொழும்பு பங்குச் சந்தைகளில் இருந்து பெறப்பட்ட விலைகளைப் பயன்படுத்தி நியாயமான மதிப்பை அளவிடுகின்றன.

கணக்காய்வாளர் குழும அறிக்கை

நிதி அறிக்கைகள்

மார்ச் 31 வரை	குறிப்பு	பக்க எண்	நிறுவனம்		குழு	
			2019 ரூ.'000	2018 ரூ.'000	2019 ரூ.'000	2018 ரூ.'000
மேற்கோள் சமயங்கு பாதுகாப்பு	24.1	270	23,190	174,736	72,386	315,485
மொத்தம்			23,190	174,736	72,386	315,485

24.1 மேற்கோள் சமயங்கு பாதுகாப்பு

மார்ச் 31 வரை	நிறுவனம்					
	2019			2018		
	பங்குகளின் எண்ணிக்கை	மொத்த செலவு ரூ.'000	சந்தை மதிப்பு ரூ.'000	பங்குகளின் எண்ணிக்கை	சந்தை மதிப்பு ரூ.'000	சந்தை மதிப்பு ரூ.'000
வங்கி, நிதி மற்றும் காப்பீடு						
நேஷனல் டிரஸ்ட் வங்கி பி.எல்.சி.	-	-	-	403,084	26,684	32,529
கொமர்ஷல் வங்கி ஆ.பி சிலோன் பி.எல்.சி - வாக்களிப்பு	-	-	-	220,887	22,468	29,996
கொமர்ஷல் வங்கி ஆ.பி சிலோன் பி.எல்.சி - வாக்களிக்காததுஎழுவவைபெ	111,984	9,653	9,407	109,887	9,464	11,428
செலான் வங்கி பி.எல்.சி - வாக்களிப்பு	80,381	6,236	5,048	78,462	6,101	6,811
செலான் வங்கி பி.எல்.சி - வாக்களிக்காதது	103,909	3,554	3,730	118,324	4,002	6,520
கூட்டுத்தொகை		19,443	18,185		68,719	87,284
பானம் உணவு மற்றும் புகையிலை						
இலங்கை பி.எல்.சி.யின் டிஸ்ட்ரிப்யூஷன் நிறுவனம்	-	-	-	29,629	220	220
கூட்டுத்தொகை					220	220
பன்முகப்படுத்தப்பட்ட ஹோல்டிங்ஸ்						
ஐட்கன் ஸ்பென்ஸ் பி.எல்.சி.	-	-	-	82,800	16,287	4,190
ஜான் கீல்ஸ் ஹோல்டிங்ஸ் பி.எல்.சி.	-	-	-	363,010	64,713	57,935
மெல்ஸ்டாகார்ப் பி.எல்.சி.	-	-	-	100,000	3,033	5,820
ஹேலிஸ் பி.எல்.சி.	-	-	-	3,800	1,249	763
வள்ளிபெல் ஒன் பி.எல்.சி.	350,000	8,769	5,005	350,000	8,769	7,910
கூட்டுத்தொகை		8,769	5,005		94,051	76,618
தயாரிப்பு						
டோக்கியோ சிமென்ட் நிறுவனம் (லங்கா) பி.எல்.சி - வாக்களிக்காதது	-	-	-	132,000	4,906	6,072
கூட்டுத்தொகை					4,906	6,072
ஹோட்டல் மற்றும் பயணங்கள்						
ஜான் கீல்ஸ் ஹோட்டல் பி.எல்.சி.	-	-	-	100,000	2,001	930
கூட்டுத்தொகை					2,001	930
சக்தி மற்றும் ஆற்றல்						
மேக்வுட்ஸ் எனர்ஜி பி.எல்.சி.	-	-	-	100,000	1,400	210
எல்விஎல் எனர்ஜி டி.பண்ட்ஸ் லிமிடெட்	-	-	-	343,600	3,436	3,402
கூட்டுத்தொகை					4,836	3,612
மொத்தம்		28,212	23,190		174,733	174,736
சந்தை ஆதாயங்கள்/(இழப்புகள்)		(5,022)			3	
பங்கு பத்திரங்களின் சந்தை மதிப்பு		23,190			174,736	

நிதி அறிக்கைகள்

கணக்காய்வாளர் குழும அறிக்கை

மார்ச் 31 வரை	குழு					
	2019			2018		
	பங்குகளின் எண்ணிக்கை	மொத்த செலவு ரூ. '000	சந்தை மதிப்பு ரூ. '000	பங்குகளின் எண்ணிக்கை	சந்தை மதிப்பு ரூ. '000	சந்தை மதிப்பு ரூ. '000
வங்கி, நிதி மற்றும் காப்பீடு						
நேஷனல் டிரஸ்ட் வங்கி பி.எல்.சி.	-	-	-	403,084	26,684	32,529
கொமர்ஷல் வங்கி ஆ.பி சிலோன் பி.எல்.சி - வாக்களிப்பு	-	-	-	455,373	47,100	61,840
கொமர்ஷல் வங்கி ஆ.பி சிலோன் பி.எல்.சி - வாக்களிக்காதது	194,604	16,619	16,347	191,128	16,283	19,877
தேசிய மேம்பாட்டு வங்கி பி.எல்.சி.	-	-	-	65,378	9,304	8,702
செலான் வங்கி பி.எல்.சி - வாக்களிப்பு	80,381	6,236	5,048	78,462	6,101	6,811
செலான் வங்கி பி.எல்.சி - வாக்களிக்காதது	103,909	3,554	3,730	118,324	4,002	6,520
கூட்டுத்தொகை	-	26,409	25,125	-	109,474	136,279
பானம் உணவு மற்றும் புகையிலை						
இலங்கை பி.எல்.சி.யின் டிஸ்ட்ரிப்யூட்டர்ஸ் நிறுவனம்	14,814	110	215	44,443	405	569
கூட்டுத்தொகை	-	110	215	-	405	569
கட்டுமானம் மற்றும் பொறியியல்						
அணுகல் பொறியியல் பி.எல்.சி.	-	-	-	137,620	3,532	2,821
கூட்டுத்தொகை	-	-	-	-	3,532	2,821
பன்முகப்படுத்தப்பட்ட ஹோல்டிங்ஸ்						
ஐட்கன் எப்பென்ஸ் பி.எல்.சி.	-	-	-	82,800	16,287	4,190
ஜான் கீல்ஸ் ஹோல்டிங்ஸ் பி.எல்.சி.	237,500	37,363	37,050	701,082	117,898	111,893
மெல்ஸ்டாகார்ப் பி.எல்.சி.	50,000	1,693	1,800	150,000	4,726	8,730
ஹேலிஸ் பி.எல்.சி.	-	-	-	3,800	1,249	763
வள்ளிபெல் ஒன் பி.எல்.சி.	350,000	8,769	5,005	350,000	8,769	7,910
சன்ஷைன் ஹோல்டிங்ஸ் பி.எல்.சி.	50,921	2,825	2,393	50,500	2,800	2,833
கூட்டுத்தொகை	-	50,650	46,248	-	151,729	136,319
ரசாயனங்கள் மற்றும் மருந்துகள்						
சி.ஐ.சி ஹோல்டிங்ஸ் பி.எல்.சி - வாக்களிக்காதது	-	-	-	87,000	6,740	3,524
கூட்டுத்தொகை	-	-	-	-	6,740	3,524
தயாரிப்பு						
டோக்கியோ சிமென்ட் நிறுவனம் (லங்கா) பி.எல்.சி - வாக்களிக்காதது	-	-	-	132,000	4,906	6,072
டோக்கியோ சிமென்ட் நிறுவனம் (லங்கா) பி.எல்.சி - வாக்களிப்பு	-	-	-	50,000	3,605	2,700
கடினமான ஜெர்சி லங்கா பி.எல்.சி.	-	-	-	174,983	7,201	5,582
கெலாணி கேபிள்ஸ் பி.எல்.சி.	11,833	1,492	798	20,000	2,522	1,860
ராயல் செராமிக்ஸ் லங்கா பி.எல்.சி.	-	-	-	30,000	3,750	3,162
கூட்டுத்தொகை	-	1,492	798	-	21,984	19,376
ஹோட்டல் மற்றும் பயணங்கள்						
ஜான் கீல்ஸ் ஹோட்டல் பி.எல்.சி.	-	-	-	100,000	2,001	930
கூட்டுத்தொகை	-	-	-	-	2,001	930
மோட்டார்ஸ்						
யுனைடெட் மோட்டார்ஸ் லங்கா பி.எல்.சி.	-	-	-	50,000	5,000	3,800
கூட்டுத்தொகை	-	-	-	-	5,000	3,800

கணக்காய்வாளர் குழும அறிக்கை

நிதி அறிக்கைகள்

மார்க் 31 வரை	2019			2018		
	பங்குகளின் எண்ணிக்கை	மொத்த செலவு ரூ. '000	சந்தை மதிப்பு ரூ. '000	பங்குகளின் எண்ணிக்கை	மொத்த செலவு ரூ. '000	சந்தை மதிப்பு ரூ. '000
சக்தி மற்றும் ஆற்றல்						
மேக்வுட்ஸ் எனர்ஜி பி.எல்.சி.	-	-	-	100,000	1,400	210
எல்விஎல் எனர்ஜி டி.பண்ட்ஸ் லிமிடெட்	-	-	-	991,700	9,917	9,818
கூட்டுத்தொகை	-	-	-	-	11,317	10,028
நிலம் மற்றும் சொத்து						
வெளிநாட்டு ரியால்டி (சிலோன்) பி.எல்.சி.	-	-	-	101,594	2,257	1,839
கூட்டுத்தொகை	-	-	-	-	2,257	1,839
மொத்தம்	-	78,661	72,386	-	314,439	315,485
சந்தை ஆதாயங்கள்/(இழப்புகள்)	-	(6,275)	-	-	1,046	-
பங்கு பத்திரங்களின் சந்தை மதிப்பு	-	72,386	-	-	315,485	-

24.2 பங்கு பத்திரங்களின் தொழில்/குறை அமைப்பு - நிறுவனம் மற்றும் குழு

நிறுவனம்

தொழில்/குறை

மார்க் 31 வரை	2019			2018		
	மொத்த செலவு ரூ. '000	சந்தை மதிப்பு ரூ. '000	%	மொத்த செலவு ரூ. '000	சந்தை மதிப்பு ரூ. '000	%
வங்கி, நிதி மற்றும் காப்பீடு	19,443	18,185	78.42	68,719	87,284	49.95
பானம் உணவு மற்றும் புகையிலை	-	-	-	220	220	0.13
பன்முகப்படுத்தப்பட்ட ஹோட்டிங்ஸ்	8,769	5,005	21.58	94,051	76,618	43.85
தயாரிப்பு	-	-	-	4,906	6,072	3.47
ஹோட்டல் மற்றும் பயணங்கள்	-	-	-	2,001	930	0.53
சக்தி மற்றும் ஆற்றல்	-	-	-	4,836	3,612	2.07
கூட்டுத்தொகை	28,212	23,190	100.00	174,733	174,736	100.00
சந்தை ஆதாயங்கள்/(இழப்புகள்)	(5,022)			3		
பங்கு பத்திரங்களின் சந்தை மதிப்பு	23,190			174,736		

நிதி அறிக்கைகள்

கணக்காய்வாளர் குழும அறிக்கை

குழு

மார்க் 31 வரை	2019			2018		
	மொத்த செலவு ரூ.'000	சந்தை மதிப்பு ரூ.'000	%	மொத்த செலவு ரூ.'000	சந்தை மதிப்பு ரூ.'000	%
வங்கி, நிதி மற்றும் காப்பீடு	26,409	25,125	34.71	109,474	136,279	43.20
பானம் உணவு மற்றும் புகையிலை	110	215	0.30	405	569	0.18
கட்டுமானம் மற்றும் பொறியியல்	-	-	-	3,532	2,821	0.89
பன்முகப்படுத்தப்பட்ட ஹோல்டிங்ஸ்	50,650	46,248	63.89	151,729	136,319	43.21
ரசாயனங்கள் மற்றும் மருந்துகள்	-	-	-	6,740	3,524	1.12
தயாரிப்பு	1,492	798	1.10	21,984	19,376	6.14
ஹோட்டல் மற்றும் பயணங்கள்	-	-	-	2,001	930	0.29
மோட்டார்ஸ்	-	-	-	5,000	3,800	1.20
சக்தி மற்றும் ஆற்றல்	-	-	-	11,317	10,028	3.18
சக்தி மற்றும் ஆற்றல்	-	-	-	2,257	1,839	0.58
கூட்டுத்தொகை	78,661	72,386	100.00	314,439	315,485	100.00
சந்தை ஆதாயங்கள்/(இழப்புகள்)	(6,275)			1,046		
பங்கு பத்திரங்களின் சந்தை மதிப்பு	72,386			315,485		

நிதி சொத்துக்களின் உணர்திறன் பகுப்பாய்வு - எ.பி.வி.டி.பி.எல்/வர்த்தகத்திற்காக நடைபெற்றது பக்கம் 366 இல் குறிப்பு 59.4.3 இல் கொடுக்கப்பட்டுள்ளது.

25 — கடன்கள் மற்றும் பெறத்தக்கவைகள்

கணக்கீடு கொள்கை

கடன்கள் மற்றும் பெறத்தக்கவைகள் என வகைப்படுத்தப்பட்ட நிதி சொத்துக்கள், செயலில் உள்ள சந்தையில் மேற்கோள் காட்டப்படாத நிலையான அல்லது தீர்மானிக்கக்கூடிய கொடுப்பனவுகளுடன் டெரிவேட்டிவ் அல்லாத நிதி சொத்துக்களை உள்ளடக்கியது:

- நிறுவனமும் குழுவும் உடனடியாக அல்லது அருகிலுள்ள காலத்திற்கு விற்க விரும்புவோர் மற்றும் ஆரம்ப அங்கீகாரத்தின் பேரில், லாபம் அல்லது இழப்பு மூலம் நியாயமான மதிப்பில் நியமிக்கப்படுபவை;
- குழு மற்றும் நிறுவனம், ஆரம்ப அங்கீகாரத்தின் பேரில், விற்பனைக்கு கிடைக்கக்கூடியவை எனக் குறிப்பிடுகின்றன
- கடன் சரிவு காரணமாக தவிர, குழு மற்றும் நிறுவனம் அதன் ஆரம்ப முதலீடுகள் அனைத்தையும் கணிசமாக மீட்டெடுக்க முடியாது

“கடன்கள் மற்றும் பெறத்தக்கவைகள்” ஈ.ஐ.ஆரைப் பயன்படுத்தி கடன் செலவில் அளவிடப்படுகின்றன, குறைபாட்டிற்கான குறைந்த கொடுப்பனவு. ஈ.ஐ.ஆரின் ஒருங்கிணைந்த பகுதியாக இருக்கும் கையகப்படுத்தல் மற்றும் கட்டணங்கள் மற்றும் செலவுகள் மீதான எந்தவொரு தள்ளுபடி அல்லது பிரீமியத்தையும் கணக்கில் எடுத்துக்கொள்வதன் மூலம் கடன் செலவு கணக்கிடப்படுகிறது. லாபம் அல்லது இழப்பு அறிக்கையில் “வட்டி வருமானத்தில்” கடன்தொகை சேர்க்கப்பட்டுள்ளது. குறைபாட்டால் ஏற்படும் இழப்புகள் “கடன்கள் மற்றும் பெறத்தக்கவைகள் மற்றும் பிற இழப்புகளுக்கான குறைபாட்டுக் கட்டணங்கள்” என்பதில் லாபம் அல்லது இழப்பு அறிக்கையில் அங்கீகரிக்கப்பட்டுள்ளன.

குத்தகை

ஒரு ஏற்பாடு ஒரு குத்தகை அல்லது அதில் ஒரு குத்தகை உள்ளதா என்பதைத் தீர்மானிப்பது, ஏற்பாட்டின் பொருளை அடிப்படையாகக் கொண்டது மற்றும் ஏற்பாட்டின் நிறைவேற்றமானது ஒரு குறிப்பிட்ட சொத்து அல்லது சொத்துக்களின் பயன்பாட்டைப் பொறுத்தது என்பதை மதிப்பீடு செய்ய வேண்டும் மற்றும் ஏற்பாடு ஒரு சொத்தைப் பயன்படுத்துவதற்கான உரிமை.

குழு/நிறுவனம் ஒரு குத்தகைதாரராக

குழு/நிறுவனத்திற்கு மாற்றப்படாத குத்தகைகள் குத்தகைக்கு விடப்பட்ட பொருட்களின் உரிமையாளருக்கு நிகழும் அனைத்து ஆபத்துகளையும் நன்மைகளையும் கணிசமாக இயக்க குத்தகைகளாகும். இயக்க குத்தகை கொடுப்பனவுகள் குத்தகை காலத்தின் மீது ஒரு நேர் கோடு அடிப்படையில் லாபம் அல்லது இழப்பு அறிக்கையில் ஒரு செலவாக அங்கீகரிக்கப்படுகின்றன. செலுத்த வேண்டிய இடைக்கால வாடகை அவர்கள் அனுபவிக்கும் காலகட்டத்தில் ஒரு செலவாக அங்கீகரிக்கப்படுகிறது.

கணக்காய்வாளர் குழும அறிக்கை

நிதி அறிக்கைகள்

குத்தகை கொடுநராக கம்பனி/குழு

சகல இடர் மற்றும் சொத்துரிமையின் அனுசூலங்கள் மற்றும் குழு/கம்பனியில் உரிமை மாற்றம் செய்யப்படாத குத்தகைகள் தொழிற்படும் குத்தகைகளாக வகைப்படுத்தப்படும். தொழிற்படும் குத்தகைகளை விவாதிப்பதில் ஏற்படும் ஆரம்ப நேரடிக் கிரயங்கள் குத்தகை சொத்துக்களை சுமக்கும் தொகையுடன் சேர்க்கப்படுவதுடன், வாடகை வருமானமாக ஒரே அடிப்படையில் குத்தகை அங்கீகரிக்கப்படும். நிகழ் சாத்திய வாடகைகள் மீட்டப்பட்ட காலப்பகுதியில் வருவாயாக அங்கீகரிக்கப்படும்.

குத்தகை மீதான வரவேண்டியவைகள், வாடகைக் கொள்வனவு மற்றும் இஸ்லாமிய நிதி

குழு/நிறுவனம் கணிசமாக இடமாற்றம் செய்யாத குத்தகைகள், சொத்தின் உரிமையின் அனைத்து ஆபத்து மற்றும் நன்மைகள் என வகைப்படுத்தப்படுகின்றன. இயக்க குத்தகைக்கு பேச்சுவார்த்தை நடத்துவதற்கான ஆரம்ப நேரடி செலவுகள் குத்தகைக்கு விடப்பட்ட சொத்தின் சுமந்து சேர்க்கப்பட்ட தொகையில் சேர்க்கப்பட்டு வாடகை வருமானத்தின் அதே அடிப்படையில் குத்தகை காலத்தின் அடிப்படையில் அங்கீகரிக்கப்படுகின்றன. தொடர்ச்சியான வாடகைகள் எந்த காலகட்டத்தில் வருவாயாக அங்கீகரிக்கப்படுகின்றன

அலுவலர் கடனுக்கான வித்தியாசம் 'நாள் 01'

கீழ்வரும் சந்தை வட்டி விகிதத்தில் வழங்கப்படும் சகல அலுவலர் கடன்களும் நியாயப் பெறுமதியில் அங்கீகரிக்கப்பட்டன. நியாயப் பெறுமதிக்கும் செலவுசெய்த தொகைக்கு இடையிலான வித்தியாசம் நாள் 01 வித்தியாசமாக கொள்ளப்படுவதுடன் EIR ஐ பயன்படுத்துவதன் மூலம் கடன் காலப்பகுதி மீதான அலுவலர் கடன்கள் இலதாக்கல் கிரயத்தில் அளவிடப்படும். (பார்க்க குறிப்பு 35.2 பக்கம் 311).

மீள் விவாதிக்கப்பட்ட கடன்களும் வரவேண்டியவைகளும்

பிணை உறுதியைக் கொண்டிருப்பதை விட கடன்களையும் வரவேண்டியவைகளையும் மீள்கட்டமைக்க குழு/கம்பனி முனைகின்றது. இது கட்டண ஒழுங்குகளையும் புதிய கடன் நிபந்தனைகளின் ஒப்பந்தத்தையும் நீடிப்பையும் உள்ளடக்கும். காலப்பகுதிகள் மீள் விவாதிக்கப்பட்டவுடன் காலப்பகுதியின் திருத்தத்திற்கு முன்னர் கணிக்கப்பட்டவாறு அசல் EIR ஐ பயன்படுத்தி எந்தவொரு முடக்கமும் அளவீடு செய்யப்படும். அத்துடன் கடனானது கடந்த கால நிலுவையாக கருதப்பட மாட்டாது. முகாமைத்துவமானது சகல அடிப்படை மற்றும் எதிர்கால கட்டணங்களை உறுதி செய்வதற்கு மீள் விவாதிக்கப்பட்ட கடன்களையும் வரவேண்டியவைகளையும் தொடர்ச்சியாக மீள் பார்வை செய்யும் ஏதேனும் கடன்கள் அடிப்படை மற்றும் நிகழக்கூடிய எதிர்கால கட்டணங்களுக்குட்பட்டு தொடரும் கடன் அசல் EIR ஐ பயன்படுத்தி கணிக்கப்பட்ட தனி அல்லது கூட்டு முடக்க மதிப்பீட்டுக்கு உட்பட்டு கடன்களும் வரவேண்டியவைகளும் தொடரும்.

முடக்க மறுதலைகள்

அடுத்தடுத்த காலப்பகுதியில் முடக்கு இழப்புத் தொகை குறையுமாயின் குறைவானது முடக்கம் அனுமதிக்கப்பட்ட பின்னர் நிகழும் நிகழ்வுடன் தொடர்புபடுத்த முடியும். அதற்கமைய கடன் முடக்க கொடுப்பனவு கணக்கை குறைப்பதன் மூலம் மிகை மீள எழுதப்படும். மீள எழுதல் இலாப அல்லது நட்டக் கூற்றில் அங்கீகரிக்கப்படும்.

கடன்கள் மற்றும் வரவேண்டியவற்றின் பதிவரி

மீளப்பெறுதலின் யாதார்த்தமான வாய்ப்புக்கள் இல்லாத போது (பகுதியாக அ முழுமையாக) கடன்களும் வரவேண்டியவைகளும் பதிவரி செய்யப்படும். வருவாய் மூலகங்களைக் கொண்டிருக்காத கடன் பெறுநர்களை கம்பனி தீர்மானிக்கின்றபோது பதிவரிக்குட்பட்டு தொகைகளை மீள் செலுத்துவதற்கு போதுமான காசுப் பாய்ச்சலை அதனால் உருவாக்க முடியும். ஆயினும், பதிவரி செய்யப்பட்ட நிதிச் சொத்துக்கள் நிலுவையிலுள்ள தொகைகளை மீட்பதற்கான குழுவின் நடைமுறைகளை பின்பற்றுவதற்கு இன்னும் அமுலாக்கல் நடவடிக்கைகளுக்கு உட்பட்டிருக்கின்றது.

மார்க் 31 வரை	குறிப்பு	பக்க எண்	நிறுவனம்		குழு	
			2019 ரூ. '000	2018 ரூ. '000	2019 ரூ. '000	2018 ரூ. '000
கடன்கள் மற்றும் பெறத்தக்கவைகள்	25.1.2	275	156,652,241	143,220,997	162,232,865	145,148,406
குறைவு: தனிப்பட்ட குறைபாடு கட்டணங்கள்	25.8	289	476,668	299,005	476,668	299,005
குறைவு: கூட்டு குறைபாடு கட்டணங்கள்	25.8	289	4,467,671	2,756,555	4,800,360	2,934,324
நிகர கடன்கள் மற்றும் பெறத்தக்கவைகள்			151,707,902	140,165,437	156,955,837	141,915,077

நிதி அறிக்கைகள்

கணக்காய்வாளர் குழு அறிக்கை

25.1 பகுப்பாய்வு

25.1.1 நிலைமை வாரியாக பகுப்பாய்வு

31 மார்ச் வரை	நிறுவனம்			
	2019			
	நிலை 1 ரூ. '000	நிலை 2 ரூ. '000	நிலை 3 ரூ. '000	மொத்தம் ரூ. '000
கடன்கள் மற்றும் பெறத்தக்கவைகள்	114,902,936	26,640,116	15,109,189	156,652,241
குறைவு: தனிப்பட்ட குறைபாடு கட்டணங்கள்	-	-	476,668	476,668
குறைவு: கூட்டு குறைபாடு கட்டணங்கள்	694,115	683,712	3,089,844	4,467,671
நிகர கடன்கள் மற்றும் பெறத்தக்கவைகள்	114,208,821	25,956,404	11,542,677	151,707,902

31 மார்ச் வரை	குழு			
	2019			
	நிலை 1 ரூ. '000	நிலை 2 ரூ. '000	நிலை 3 ரூ. '000	மொத்தம் ரூ. '000
கடன்கள் மற்றும் பெறத்தக்கவைகள்	118,132,252	28,664,656	15,435,957	162,232,865
குறைவு: தனிப்பட்ட குறைபாடு கட்டணங்கள்	-	-	476,668	476,668
குறைவு: கூட்டு குறைபாடு கட்டணங்கள்	739,818	730,193	3,330,349	4,800,360
நிகர கடன்கள் மற்றும் பெறத்தக்கவைகள்	117,392,434	27,934,463	11,628,940	156,955,837

25.1.2 தயாரிப்பு மூலம் பகுப்பாய்வு

31 மார்ச் வரை	குறிப்பு	பக்க எண்	நிறுவனம்		குழு	
			2019 ரூ. '000	2018 ரூ. '000	2019 ரூ. '000	2018 ரூ. '000
			தயாரிப்பு மூலம்			
குத்தகை - இஜாரா பெறத்தக்கது	25.5.1/25.6.1	279/282	87,421,571	85,641,613	87,421,571	85,641,613
கொள்முதல் - பெறக்கூடிய முரபா	25.5.2/25.6.2	280/283	658,758	1,855,777	2,872,618	3,544,922
கால கடன்கள் மற்றும் பெறத்தக்கவைகள்	25.5.3/25.6.3	281/284	67,237,439	54,564,223	69,849,575	54,430,339
தொடர்புடைய கட்சி பெறத்தக்கவைகள்	25.2	276	1,334,473	1,159,384	-	-
கடன்பத்திரங்கள்	25.3	277	-	-	2,089,101	1,531,532
மொத்த மொத்தம்			156,652,241	143,220,997	162,232,865	145,148,406
நியாய மதிப்பு			145,848,234	136,508,924	149,755,909	138,612,002

கணக்காய்வாளர் குழும அறிக்கை

நிதி அறிக்கைகள்

25.1.3 நானயத்தின் பகுப்பாய்வு

மார்க் 31 வரை	நிறுவனம்		குழு	
	2019 ரூ. '000	2018 ரூ. '000	2019 ரூ. '000	2018 ரூ. '000
இலங்கை ரூபாய்	156,652,241	143,220,997	159,697,153	145,148,406
பங்களாதேஷ் டாக்கா	-	-	2,535,712	-
மொத்தம்	156,652,241	143,220,997	162,232,865	145,148,406

25.1.4 தொழில் முலம் பகுப்பாய்வு

மார்க் 31 வரை	நிறுவனம்		குழு	
	2019 ரூ. '000	2018 ரூ. '000	2019 ரூ. '000	2018 ரூ. '000
விவசாயம், வனவியல் மற்றும் மீன்பிடித்தல்	23,499,008	13,427,361	23,949,702	13,795,345
கலை, பொழுதுபோக்கு மற்றும் பொழுதுபோக்கு	580,392	105,087	580,392	105,087
கட்டுமானம் மற்றும் உள்கட்டமைப்பு மேம்பாடு	12,008,983	9,764,353	11,204,000	9,793,555
நுகர்வு	9,085,088	10,814,879	9,090,948	10,814,879
கல்வி	1,671,124	940,019	1,671,124	940,019
நிதி சேவைகள்	4,360,893	4,082,839	6,192,526	4,082,839
சுகாதார பராமரிப்பு, சமூக சேவைகள் மற்றும் ஆதரவு சேவைகள்	33,836,250	36,492,409	33,836,250	36,492,409
தகவல் தொழில்நுட்பம் மற்றும் தகவல் தொடர்பு	1,193,537	724,522	1,193,537	724,522
தயாரிப்பு	8,172,219	5,025,955	10,665,019	5,312,929
தொழில்முறை, அறிவியல் மற்றும் தொழில்நுட்ப நடவடிக்கைகள்	3,926,506	1,007,239	4,896,861	1,724,107
சுற்றுலா	3,727,500	2,206,673	3,735,748	2,211,677
போக்குவரத்து மற்றும் சேமிப்பு	31,528,810	25,548,094	31,553,217	25,562,730
மொத்த மற்றும் சில்லறை வர்த்தகம்	18,754,628	12,646,499	19,183,358	13,010,028
மற்ற பொருட்கள்	4,307,303	20,435,068	4,480,183	20,578,280
மொத்தம்	156,652,241	143,220,997	162,232,865	145,148,406

கடன்கள் மற்றும் பெறத்தக்கவைகளின் புவியியல் விநியோகம் பக்கம் 348 இல் குறிப்பு 59.2.2 இல் கொடுக்கப்பட்டுள்ளது.

25.2 தொடர்புடைய கட்சி பெறத்தக்கவைகள்

மார்க் 31 வரை	நிறுவனம்		குழு	
	2019 Rs. '000	2018 Rs. '000	2019 Rs. '000	2018 Rs. '000
பீப்பிள்ஸ் லீசிங் சொத்து அபிவிருத்தி லிமிடெட்	553,289	568,182	-	-
பீப்பிள்ஸ் லீசிங் டி.பி.எல். மேனேஜ்மென்ட் லிமிடெட்	7,244	6,181	-	-
பீப்பிள்ஸ் லீசிங் ஹேவ்லாக் பிராபர்டீஸ் லிமிடெட்	710,399	529,203	-	-
பீப்பிள்ஸ் மைக்ரோ-காமர்ஸ் லிமிடெட்	11,039	6,488	-	-
பீப்பிள்ஸ் இன்சூரன்ஸ் பிளஸி	25,347	22,175	-	-
லங்கன் அலையன்ஸ் டி.பி.என்.எஸ் லிமிடெட்	27,155	27,155	-	-
மொத்தம்	1,334,473	1,159,384	-	-

நிதி அறிக்கைகள்

கணக்காய்வாளர் குழும அறிக்கை

25.3 கடன் பத்திரங்கள்

	மதிப்பீடு (%)	முதிர்ச்சி நாள்	குழு			
			2019		2018	
			கடன் பத்திரங்களின் எண்ணிக்கை	கொண்டு செல்கின்ற மதிப்பு ரூ. '000	கடன் பத்திரங்களின் எண்ணிக்கை ரூ. '000	கொண்டு செல்கின்ற மதிப்பு ரூ. '000
சம்பத் வங்கி பி.எல்.சி.	8.25	14 டிசம்பர் 2019	1,250	127,471	298	30,742
	9.90	18 நவம்பர் 2019	500	51,787	298	30,741
	12.50	20 மார்ச் 2023	1,000	100,401	1,250	139,310
	13.90	24 பிப்ரவரி 2024	1,000	101,111	500	51,779
தேசிய மேம்பாட்டு வங்கி பி.எல்.சி.	9.40	24 ஜூன் 2020	283	24,122	283	22,335
	13.95	30 மார்ச் 2024	2,000	200,000	76	7,809
டி.எ.பி.சி.சி வங்கி பி.எல்.சி.	9.40	10 ஜூன் 2020	332	35,758	332	35,754
	12.75	9 நவம்பர் 2023	1,000	104,961	1,000	100,391
	13.00	29 மார்ச் 2025	845	95,477	1,000	105,058
	13.50	28 மார்ச் 2024	1,000	100,107	-	-
செலான் வங்கி பி.எல்.சி.	12.85	29 மார்ச் 2023	750	79,856	1,000	102,156
எம்டிடி வாக்கர்ஸ் பி.எல்.சி	11.75	30 செப்டம்பர் 2019	255	26,954	500	52,446
கொமர்ஷல் கிரெடிட் அன்ட் பிளான்ஸ் பிளஸி	10.40	10 டிசம்பர் 2020	1,000	103,160	1,000	103,160
சனச அபிவிருத்தி வங்கி பிளஸி	10.30	31 டிசம்பர் 2020	500	51,266	500	51,266
கொமர்ஷல் வங்கி பி.எல்.சி.	10.75	8 மார்ச் 2021	2,000	201,324	2,000	201,324
	12.00	27 அக்டோபர் 2021	422	44,331	422	44,331
	12.00	22 ஜூலை 2023	882	90,106	-	-
ஹட்டன் நேஷனல் வங்கி பி.எல்.சி.	11.25	28 மார்ச் 2021	2,000	222,529	2,000	222,674
	13.00	1 நவம்பர் 2023	193	20,332	193	20,332
நேஷனல் டிரஸ்ட் வங்கி பி.எல்.சி.	12.65	8 நவம்பர் 2021	2,000	209,921	193	209,924
ஹெலிஸ் பி.எல்.சி.	12.50	31 ஜூலை 2023	1,000	101,978	2,000	-
கூட்டுத்தொகை				2,092,952	-	1,531,532
குறைவு: எதிர்பார்க்கப்படும் கடன் இழப்புகளுக்கான கொடுப்பனவு				(3,851)		-
மொத்தம்				2,089,101		1,531,532

இந்த வகையின் கீழ் உள்ள அனைத்து முதலீடுகளும் முதலீட்டு தர கருவிகளாக இருப்பதால், எதிர்பார்க்கப்படும் கடன் இழப்புக்கான மொத்த 12 மாத கொடுப்பனவு.

கணக்காய்வாளர் குழும அறிக்கை

நிதி அறிக்கைகள்

25.4 வருடத்தில் மொத்த கடன் மற்றும் பெறத்தக்கவைகளில் இயக்கம் (SLFRS 9 இன் கீழ்)

மொத்த கடன் மற்றும் பெறத்தக்கவைகளில் இயக்கம் 2018/19

	நிறுவனம்			
	நிலை 1 ரூ. '000	நிலை 2 ரூ. '000	நிலை 3 ரூ. '000	மொத்தம் ரூ. '000
1 ஏப்ரல் 2018 நிலவரப்படி மொத்த சுமந்து செல்லும் தொகை	110,019,522	23,482,126	9,608,168	143,109,816
புதிய சொத்துக்கள் உருவானது அல்லது வாங்கப்பட்டன	65,685,458	10,985,274	4,308,201	80,978,933
சொத்துக்கள் அங்கீகரிக்கப்படாத அல்லது திருப்பிச் செலுத்தப்பட்டவை (எழுதுதல் தவிர்த்து)	(47,840,377)	(13,738,418)	(5,623,070)	(67,201,865)
நிலை 1 க்கு இடமாற்றம்	5,455,678	(4,855,785)	(599,893)	-
நிலை 2 க்கு இடமாற்றம்	(13,313,887)	14,013,387	(699,500)	-
நிலை 3 க்கு இடமாற்றம்	(5,103,458)	(3,246,467)	8,349,925	-
எழுதப்பட்ட தொகைகள்	-	-	(234,643)	(234,643)
31 மார்ச் 2019 நிலவரப்படி மொத்த சுமந்து செல்லும் தொகை	114,902,936	26,640,117	15,109,188	156,652,241

மொத்த கடன் மற்றும் பெறத்தக்கவைகளில் இயக்கம் 2018/19

	குழு			
	நிலை 1 ரூ. '000	நிலை 2 ரூ. '000	நிலை 3 ரூ. '000	மொத்தம் ரூ. '000
1 ஏப்ரல் 2018 நிலவரப்படி மொத்த சுமந்து செல்லும் தொகை	111,408,727	23,776,549	9,848,209	145,033,485
புதிய சொத்துக்கள் உருவானது அல்லது வாங்கப்பட்டன	68,379,992	12,782,885	4,336,959	85,499,836
சொத்துக்கள் அங்கீகரிக்கப்படாத அல்லது திருப்பிச் செலுத்தப்பட்டவை (எழுதுதல் தவிர்த்து)	(48,430,522)	(13,931,656)	(5,702,630)	(68,064,808)
நிலை 1 க்கு இடமாற்றம்	5,531,116	(4,928,543)	(602,573)	-
நிலை 2 க்கு இடமாற்றம்	(13,573,641)	14,277,396	(703,755)	-
நிலை 3 க்கு இடமாற்றம்	(5,183,423)	(3,311,973)	8,495,396	-
எழுதப்பட்ட தொகைகள்	-	-	(235,648)	(235,648)
31 மார்ச் 2019 நிலவரப்படி மொத்த சுமந்து செல்லும் தொகை	118,132,249	28,664,658	15,435,958	162,232,865

நிதி அறிக்கைகள்

கணக்காய்வாளர் குழும அறிக்கை

25.5 ஒப்பந்த முதிர்வு பகுப்பாய்வு - நிறுவனம்

25.5.1 குத்தகை/இஜாரா பெறத்தக்கது

மார்ச் 31 வரை	நிறுவனம்							
	2019				2018			
	1 வருடத்திற்குள் ரூ. '000	1-5 ஆண்டுகள் ரூ. '000	5 ஆண்டுகளுக்கும் மேலாக ரூ. '000	மொத்தம் ரூ. '000	1 வருடத்திற்குள் ரூ. '000	1-5 ஆண்டுகள் ரூ. '000	5 ஆண்டுகளுக்கும் மேலாக ரூ. '000	மொத்தம் ரூ. '000
பெறத்தக்க மொத்த வாடகைகள்	48,270,858	66,192,475	13,460	114,476,793	44,578,860	66,395,475	13,289	110,987,624
குறைவு: ஈட்டப்பெறாத வருமானம்	13,679,885	13,367,602	1,085	27,048,572	12,147,855	13,188,944	179	25,336,978
நிகர வாடகைகள் பெறத்தக்கவை	34,590,973	52,824,873	12,375	87,428,221	32,431,005	53,206,531	13,110	85,650,646
குறைவு: முன்கூட்டியே பெறப்பட்ட வாடகைகள்				6,650				9,033
குத்தகை/இஜாரா பலவீனமான ஏற்பாட்டிற்கு முன் பெறத்தக்கது				87,421,571				85,641,613
குறைவு: குறைபாடு இழப்புகளுக்கான கொடுப்பனவு								
தனிப்பட்ட பாதிப்பு								
நிலை 1				-				-
நிலை 2				-				-
நிலை 3				18,262				-
மொத்த தனிப்பட்ட குறைபாடு				18,262				18,064
கூட்டு குறைபாடு								
நிலை 1				321,797				-
நிலை 2				423,058				-
நிலை 3				955,927				-
மொத்த கூட்டு குறைபாடு				1,700,782				890,587
பெறத்தக்க மொத்தம்	34,590,973	52,824,873	12,375	85,702,527	32,431,005	53,206,531	13,110	84,732,962

கணக்காய்வாளர் குழு அறிக்கை

நிதி அறிக்கைகள்

25.5.2 வாடகைக்கு வாங்குதல்/பெறப்படவேண்டிய முராயகா

	நிறுவனம்							
	2019				2018			
	1 வருடத்திற்குள் ரூ. '000	1-5 ஆண்டுகள் ரூ. '000	5 ஆண்டு- களுக்கும் மேலாக ரூ. '000	மொத்தம் ரூ. '000	1 வருடத்திற்குள் ரூ. '000	1-5 ஆண்டுகள் ரூ. '000	5 ஆண்டு- களுக்கும் மேலாக ரூ. '000	மொத்தம் ரூ. '000
மார்ச் 31 வரை								
பெறத்தக்க மொத்த வாடகைகள்	563,360	155,331	-	718,691	1,441,834	610,897	-	2,052,731
குறைவு: ஈட்டப்பெறாத வருமானம்	49,702	9,668	-	59,370	146,764	49,432	-	196,196
நிகர வாடகைகள் பெறத்தக்கவை	513,658	145,663	-	659,321	1,295,070	561,465	-	1,856,535
குறைவு: முன்கூட்டியே பெறப்பட்ட வாடகைகள்				564				758
குத்தகை/இஜாரா பலவீனமான ஏற்பாட்டிற்கு முன் பெறத்தக்கது				658,757				1,855,777
குறைவு: குறைபாடு இழப்புகளுக்கான கொடுப்பனவு								
தனிப்பட்ட பாதிப்பு								
நிலை 1				-				-
நிலை 2				-				-
நிலை 3				-				-
மொத்த தனிப்பட்ட குறைபாடு				-				-
கூட்டு குறைபாடு								
நிலை 1				465				-
நிலை 2				1,707				-
நிலை 3				74,307				-
மொத்த கூட்டு குறைபாடு				76,479				118,152
பெறத்தக்க மொத்தம்	513,658	145,663	-	582,278	1,295,070	561,465	-	1,737,625

நிதி அறிக்கைகள்

கணக்காய்வாளர் குழும அறிக்கை

25.5.3 கால கடன் மற்றும் பெறத்தக்கவைகள்

மார்ச் 31 வரை	நிறுவனம்							
	2019				2018			
	1 வருடத்திற்குள் ரூ. '000	1-5 ஆண்டுகள் ரூ. '000	5 ஆண்டு- களுக்கும் மேலாக ரூ. '000	மொத்தம் ரூ. '000	1 வருடத்திற்குள் ரூ. '000	1-5 ஆண்டுகள் ரூ. '000	5 ஆண்டு- களுக்கும் மேலாக ரூ. '000	மொத்தம் ரூ. '000
மோட்டார் கடன்கள்	8,690,223	17,023,423	182,818	25,896,464	4,784,211	11,374,007	113	16,158,331
குறுகிய மற்றும் நடுத்தர கடன்கள்	6,543,609	8,817,709	18,859	15,380,177	6,650,863	8,363,437	4,169	15,018,469
சுத்தமான அடிப்படை கடன் பங்கு	816,318	187,574	-	1,003,892	2,311,910	118,966	-	2,430,876
சுய ஈகாஷ் கடன்	1,842,811	703,154	-	2,545,965	1,114,203	508,468	-	1,622,671
பாஸ்ட் டிராக் கடன்	9,480,471	4,074,708	181,583	13,736,762	8,266,546	3,622,317	-	11,888,863
வர்த்தக முராயகா	1,030,619	244,884	-	1,275,503	1,278,572	397,935	-	1,676,507
முஷாரகா	298,416	751,343	1,033	1,050,792	26,433	125,906	-	152,339
பெறத்தக்க காரணி	2,755,551	-	-	2,755,551	1,635,866	-	-	1,635,866
விளிம்பு வர்த்தகம்	2,066,214	-	-	2,066,214	2,642,181	-	-	2,642,181
பணியாளர்கள் கடன்கள்	24,786	624,026	37,993	686,805	67,140	395,990	22,286	485,416
கடன்கள்	841,892	-	-	841,892	856,918	-	-	856,918
குறைவாக: ப்ரீபெய்ட் வாடகைகள்	2,577	-	-	2,577	4,214	-	-	4,214
குறைபாடு ஏற்பாட்டிற்கு முன் பெறத்தக்க கடன்	34,388,333	32,426,821	422,286	67,237,440	29,630,629	24,907,026	26,568	54,564,223
குறைவு: குறைபாடு இழப்புகளுக்கான கொடுப்பளவு								
தனிப்பட்ட பாதிப்பு								
நிலை 1				-				-
நிலை 2				-				-
நிலை 3				458,406				-
மொத்த தனிப்பட்ட குறைபாடு				458,406				280,941
கூட்டு குறைபாடு								
நிலை 1				371,853				-
நிலை 2				258,945				-
நிலை 3				2,059,612				-
மொத்த கூட்டு குறைபாடு				2,690,410				1,747,816
பெறத்தக்க மொத்தம்	34,388,333	32,426,821	422,286	64,088,624	29,630,629	24,907,026	26,568	52,535,466

கணக்காய்வாளர் குழும அறிக்கை

நிதி அறிக்கைகள்

25.6 ஒப்பந்த முதிர்வு பகுப்பாய்வு - குழு

25.6.1 குத்தகை/இலாரா பெறத்தக்கது

மார்ச் 31 வரை	ஆடி							
	2019				2018			
	1 வருடத்திற்குள் ரூ. '000	1-5 ஆண்டுகள் ரூ. '000	5 ஆண்டு- களுக்கும் மேலாக ரூ. '000	மொத்தம் ரூ. '000	1 வருடத்திற்குள் ரூ. '000	1-5 ஆண்டுகள் ரூ. '000	5 ஆண்டு- களுக்கும் மேலாக ரூ. '000	மொத்தம் ரூ. '000
பெறத்தக்க மொத்த வாடகைகள்	52,895,752	61,568,240	12,801	114,476,793	48,578,429	62,397,347	11,848	110,987,624
குறைவு: ஈட்டப்பெறாத வருமானம்	14,639,416	12,408,082	1,074	27,048,572	12,951,348	12,385,474	156	25,336,978
நிகர வாடகைகள் பெறத்தக்கவை	38,256,336	49,160,158	11,727	87,428,221	35,627,081	50,011,873	11,692	85,650,646
குறைவு: முன்கூட்டியே பெறப்பட்ட வாடகைகள்				6,650				9,033
குத்தகை/இலாரா பலவீனமான ஏற்பாட்டிற்கு முன் பெறத்தக்கது				87,421,571				85,641,613
குறைவு: குறைபாடு இழப்புகளுக்கான கொடுப்பனவு								
தனிப்பட்ட பாதிப்பு								
நிலை 1				-				-
நிலை 2				-				-
நிலை 3				18,262				-
மொத்த தனிப்பட்ட குறைபாடு				18,262				18,064
கூட்டு குறைபாடு								
நிலை 1				321,797				-
நிலை 2				423,058				-
நிலை 3				955,927				-
மொத்த கூட்டு குறைபாடு				1,700,782				890,587
பெறத்தக்க மொத்தம்	38,256,336	49,160,158	11,727	85,702,527	35,627,081	50,011,873	11,692	84,732,962

நிதி அறிக்கைகள்

கணக்காய்வாளர் குழும அறிக்கை

25.6.2 வாடகை கொள்முதல்/பெறத்தக்கது

மார்ச் 31 வரை	குழு							
	2019				2018			
	1 வருடத்திற்குள் ரூ. '000	1-5 ஆண்டுகள் ரூ. '000	5 ஆண்டுகளுக்கும் மேலாக ரூ. '000	மொத்தம் ரூ. '000	1 வருடத்திற்குள் ரூ. '000	1-5 ஆண்டுகள் ரூ. '000	5 ஆண்டுகளுக்கும் மேலாக ரூ. '000	மொத்தம் ரூ. '000
பெறத்தக்க மொத்த வாடகைகள்	3,627,512	155,331	-	3,782,843	3,777,780	610,897	-	4,388,677
குறைவு: ஈட்டப்பெறாத வருமானம்	899,993	9,668	-	909,661	793,565	49,432	-	842,997
நிகர வாடகைகள் பெறத்தக்கவை	2,727,519	145,663	-	2,873,182	2,984,215	561,465	-	3,545,680
குறைவு: முன்கூட்டியே பெறப்பட்ட வாடகைகள்				564				758
குறைபாடு ஏற்பாட்டிற்கு முன் பெறத்தக்க/ வாங்கக்கூடிய வாடகைக்கு				2,872,618				3,544,922
குறைவு: குறைபாடு இழப்புகளுக்கான கொடுப்பனவு								
தனிப்பட்ட பாதிப்பு								
நிலை 1				-				-
நிலை 2				-				-
நிலை 3				-				-
மொத்த தனிப்பட்ட குறைபாடு				-				-
கூட்டு குறைபாடு								
நிலை 1				34,114				-
நிலை 2				31,194				-
நிலை 3				138,675				-
மொத்த கூட்டு குறைபாடு				203,983				161,769
பெறத்தக்க மொத்தம்	2,727,519	145,663	-	2,668,635	2,984,215	561,465	-	3,383,153

கணக்காய்வாளர் குழும அறிக்கை

நிதி அறிக்கைகள்

25.6.3 கால கடன் மற்றும் பெறத்தக்கவைகள்

மாநாடு 31 வரை	குழு							
	2019				2018			
	1 வருடத்திற்குள் ரூ. '000	1-5 ஆண்டுகள் ரூ. '000	5 ஆண்டு- களுக்கும் மேலாக ரூ. '000	மொத்தம் ரூ. '000	1 வருடத்திற்குள் ரூ. '000	1-5 ஆண்டுகள் ரூ. '000	5 ஆண்டு- களுக்கும் மேலாக ரூ. '000	மொத்தம் ரூ. '000
மோட்டார் கடன்கள்	8,690,223	17,023,423	182,818	25,896,464	4,784,211	11,374,007	113	16,158,331
குறுகிய மற்றும் நடுத்தர கடன்கள்	9,092,311	8,817,709	18,859	17,928,879	6,479,522	8,363,437	4,169	14,847,128
சுத்தமான அடிப்படை கடன் பங்கு	816,318	187,574	-	1,003,892	2,311,910	118,966	-	2,430,876
சுய ஈகாஷ் கடன்	1,842,811	703,154	-	2,545,965	1,114,203	508,468	-	1,622,671
பி.பி.எல். டிராக் கடன்	9,480,471	4,074,708	181,583	13,736,762	8,266,546	3,622,317	-	11,888,863
வர்த்தக முராயகா	1,030,619	244,884	-	1,275,503	1,278,572	397,935	-	1,676,507
முஷாரகா	298,416	751,343	1,033	1,050,792	26,433	125,906	-	152,339
பெறத்தக்க காரணி	2,755,551	-	-	2,755,551	1,635,866	-	-	1,635,866
விளிம்பு வர்த்தகம்	2,066,214	-	-	2,066,214	2,642,181	-	-	2,642,181
பணியாளர்கள் கடன்கள்	88,219	624,026	37,993	750,238	104,597	395,990	22,286	522,873
கடன்கள்	841,892	-	-	841,892	856,918	-	-	856,918
குறைவாக: ப்ரீபெய்ட் வாடகைகள்	2,577	-	-	2,577	4,214	-	-	4,214
குறைபாடு ஏற்பாட்டிற்கு முன் பெறத்தக்க கடன்	37,000,468	32,426,821	422,286	69,849,575	29,496,745	24,907,026	26,568	54,430,339
முன்கட்டணம் வாடகைகள்								
நிலை 1				-				-
நிலை 2				-				-
நிலை 3				458,406				-
மொத்த தனிப்பட்ட குறைபாடு				458,406				280,941
கூட்டு குறைபாடு								
நிலை 1				383,906				-
நிலை 2				275,939				-
நிலை 3				2,235,750				-
மொத்த கூட்டு குறைபாடு				2,895,595				1,881,968
பெறத்தக்க மொத்தம்	37,000,468	32,426,821	422,286	66,495,574	29,496,745	24,907,026	26,568	52,267,430

25.7 கடன்களுக்கான குறைபாடு கொடுப்பனவு மற்றும் வாடிக்கையாளர்களுக்கு பெறத்தக்கது

கணக்கீட்டு கொள்கை

1 ஏப்ரல் 2018 க்குப் பிறகு

எஸ்.எல்.எ.பி.ஆர்.எஸ் 9 இன் படி, குழுக்கள் கடன்கள் மற்றும் முன்கூட்டியே எதிர்பார்க்கப்படும் கடன் இழப்புகளுக்கான கொடுப்பனவை பதிவு செய்கிறது.

தனிப்பட்ட குறைபாடு

எந்தவொரு குறைபாட்டின் அறிகுறிகளும் உள்ளன என்பதைத் தீர்மானிக்க குறிப்பிடத்தக்க வாடிக்கையாளர் வெளிப்பாட்டை குழு தனித்தனியாக மதிப்பிடுகிறது. இழப்புக்கான புறநிலை சான்றுகளைக் கொண்ட கடன்கள் நிலை 3 என வகைப்படுத்தப்பட்டுள்ளன. தனித்தனியாக குறிப்பிடத்தக்க அளவு ஆனால் பலவீனமடையாத கடன்கள் கீழே குறிப்பிடப்பட்டுள்ள அளவுகோல்களின்படி நிலை 1 அல்லது நிலை 2 இல் உள்ள குறைபாட்டிற்காக கூட்டாக மதிப்பிடப்படும்.

எஸ்.எல்.எ.பி.ஆர்.எஸ் 9 ஐ ஏற்றுக்கொள்வதன் மூலம் தனிப்பட்ட குறைபாட்டைக் கணக்கிடுவதற்கான அடிப்படை மாற்றப்படவில்லை. தனித்தனியாக மதிப்பிடப்பட்ட கடன்கள் மற்றும் பெறத்தக்கவைகள் பற்றிய விரிவான குறிப்புக்கு பக்கம் 288 ஐப் பார்க்கவும்.

கூட்டு முடக்கம்

கூட்டு முடக்க ஏற்பாடுகள் பின்வருவனவற்றிற்காக ஸ்தாபிக்கப்படுகின்றன.

- தனிப்பட்ட ரீதியில் முக்கியத்துவமாக கருதப்படாத ஒரு தன்மை கடன்கள் மற்றும் முற்கொடுப்பனவு வகைகள்
- தனிப்பட்ட ரீதியில் முக்கியத்துவமாக இருப்பின் தனிப்பட்ட ரீதியில் முடக்கமாக அங்கீகரிக்கப்படாத சொத்துக்களின் வகைகள்

SLFRS 9 பிரகாரம் குழுவின் எதிர்பார்க்கப்பட்ட கடன் நட்ட கணிப்புகள் வேறுபட்ட உள்ளீடுகளின் விருப்பு மற்றும் அவற்றின் சுயாதீனங்கள் தொடர்பில் அடித்தட்டு அனுமானங்கள் சிலவற்றுடன் சிக்கலான மாதிரிகளின் வெளியீடாக கொள்ளப்படும். ECL மாதிரிகளின் தனிமங்கள் கணக்கீட்டு தீர்ப்புக்களாக கொள்ளப்படுவதுடன் பின்வருவனவற்றை மதிப்பீடு செய்யப்படுகின்றது.

- கடன் நட்ட ஆபத்தில் குறிப்பிடத்தக்க வளர்ச்சியுள்ளதா என்பதை தாமத மதிப்பீடு செய்வதற்காக குழுவின் அடிப்படைகள் அவ்வாறு இருக்குமாயின் ஆயக்கால எதிர்பார்க்கப்பட்ட கடன் நட்ட அடிப்படையில் நிதிச் சொத்துக்களுக்கான கொடுப்பனவுகள் அளவீடு செய்யப்படும்.
- கூட்டு அடிப்படையில் அவற்றில் ECL மதிப்பிடப்படுகின்றபோது நிதிச் சொத்துக்களின் பாகங்கள்
- பல்வேறு புள்ளிவிவர சூத்திரங்கள் மற்றும் உள்ளீடுகளின் தேர்வு உள்ளிட்ட ஈ.சி.எல் மாதிரிகளின் வளர்ச்சி
- பல்வேறுபட்ட புள்ளிவிவரவியல் சூத்திரங்கள் மற்றும் உள்ளீட்டு விருப்பங்களை உள்ளடக்கிய நுணு குழு மாதிரிகளின் வளர்ச்சி புது வளர்ச்சி, பணவீக்கம், வட்டி விகிதங்கள், நாணயமாற்று விகிதங்கள் மற்றும் வேலையின்மை போன்ற பாரிய பொருளாதார உள்ளீடுகளுக்கும் தவணை தவறலின் நிகழ்தகவு மீதான தாக்கம் (PDS), தவணை தவறல் வெளிப்பாடு மற்றும் நட்டம் கொடுக்கப்பட்ட தவணை தவறலில் (LGD) என்பவற்றிக்கிடையிலான சபையின் உறுதிப்பாடு.
- பொருளாதார உள்ளீடுகளை பெற முன்னோக்கி பார்க்கும் பெரிய பொருளாதார சூழ்நிலைகள் மற்றும் அவற்றின் நிகழ்தகவு எடைகள் ஈசிஎல் மாதிரிகள்.

நிதிக் கருவியின் கடன் ஆபத்து கணிசமாக அதிகரித்துள்ளதா என்பதை மதிப்பீடு செய்ய குழு ஒரு கொள்கையை நிறுவியுள்ளது. ஆரம்ப அங்கீகாரத்திலிருந்து, நிதிக் கருவியின் மீதமுள்ள வாழ்க்கையில் இயல்புநிலை ஏற்படும் அபாயத்தின் மாற்றத்தைக் கருத்தில் கொண்டுள்ளது. ஆரம்ப அங்கீகாரத்திலிருந்து கடன் தரத்தில் ஏற்பட்ட மாற்றங்களின் அடிப்படையில் குறைபாட்டிற்கான “முன்று-நிலை” மாதிரியை SLFRS 9 கோடிட்டுக் காட்டுகிறது.

படிநிலை 1

ஆரம்ப அங்கீகாரத்தில் முதலில் கடன் முடக்கமற்ற கடன்களும் வரவேண்டியவைகளும் படிநிலை 01 இல் வகைப்படுத்தப்படும். படிநிலை 01 இல் நிதிக் கருவிகள் 12 மாதங்களுக்கு தவணை தவறல் நிகழ்வு சாத்தியப்பாட்டிலிருந்து பெறப்படும் பெறுபேறான எதிர்பார்க்கப்பட்ட கடன் இழப்புகள் விகிதாசார ஆயக்காலத்திற்கு இணையான தொகை ஒன்றில் அளவீடு செய்யப்பட்டதன் பின்னர் ECL ஐ கொண்டுள்ளது.

படிநிலை 2

ஒழுங்கமைப்பு அடையாளம் காணப்பட்ட பின்பு கடன் நட்ட ஆபத்தில் குறிப்பிடத்தக்க வளர்ச்சியிருப்பின் (FICR) படிநிலை 02 இற்கு தள்ளப்படுவதன் LTECL இற்காக குழு கொடுப்பனவு ஒன்றை பதிவு செய்யும்.

படிநிலை 3

ஒரு கடன் முடங்கிய கடனாகவிருப்பின் அது படிநிலை 03 இற்கு நகர்த்தப்படுவதுடன் 100% இற்கு தவணை தவறல் நிகழ்தகவுடன் LTECL இற்கான குழுக் கொடுப்பனவொன்றை அங்கீகரிக்கும்.

கடன் நட்ட ஆபத்தில் ஏற்படும் குறிப்பிடத்தக்க வளர்ச்சி

ஆரம்ப அங்கீகாரத்திலிருந்து நிதிக் கருவிகளின் மீதான தவணை தவறலின் நட்ட ஆபத்து அதிகரித்துள்ளதா என்பதை தீர்மானிக்கின்றபோது குழுவானது, மிகையான கிரயம் அல்லது முயற்சியற்ற தொடர்பான மற்றும் இருக்கும் நியாயமானதும் உறுதியானதுமான தகவல்களை கருத்திற் கொள்ளும் இது முன்னோக்கிய பார்வை கொண்ட தகவல்களை உள்ளடக்கி குழுவின் வரலாற்று அனுபவம் மற்றும் நிபுணத்துவம்வாய்ந்த கடன் மதிப்பீடு என்பவற்றின் மீதான எண்ணிக்கை மற்றும் தரம் கொண்ட தகவல்கள், தகவல் பகுப்பாய்வுகளை கொண்டிருக்கும்.

எஸ்.எல்.எ.பி.ஆர்.எஸ். 9 இல் மறுக்கக்கூடிய ஊகத்திற்கு இணங்க ஒரு வாடிக்கையாளரின் ஒப்பந்தக் கொடுப்பனவுகள் 30 நாட்களுக்கு மேலாக இருக்கும்போது ஒரு வெளிப்பாடு கணிசமாக கடன் அபாயத்தை அதிகரித்திருப்பதாக குழு கருதுகிறது.

ஒவ்வொரு அறிக்கையிடல் தேதியிலும், கடன்கள் மற்றும் முன்கூட்டியே வரையறுக்கப்பட்ட வரம்புக்கு மேலே உள்ள குழு தனித்தனியாக மதிப்பாய்வு செய்கிறது, ஒரு வெளிப்பாடு இயல்புநிலைக்கு வருவதற்கு முன்பு, கடன் ஆபத்து தோன்றியதிலிருந்து கணிசமாக அதிகரித்துள்ளதா என்பதை அடையாளம் காட்டுகிறது.

இயல்புநிலை மற்றும் கடன் பலவீனமான சொத்துக்களின் வரையறை

தவணை தவறல் மற்றும் கடன்முடக்கம் பெற்ற சொத்துக்களின் வரைவிலக்கணம்

1. ஏனைய நுகர்வாளர்களுக்கு கடன்கள் மற்றும் முற்கொடுப்பனவுகள் தவணை தவறலாக இருக்க வேண்டும் என ‘குழு’ கருதுகின்றது. ஏதேனும் பிணை உணர்தல் போன்ற செயல்களுக்கு குழுவினால் பொறுப்பேற்கப்படாமல் கடன் வாங்குபவர் முழுமையாக குழுவிற்கு அதனை கடமைகளை நிறைவேற்றுவார்.
2. கடன் வாங்குபவர் அதன் ஒப்பந்த கட்டணங்களின் மீது 90 நாட்கள் கடந்த கால நிலையில் இருப்பார்.

தவணை தவறல் நிகழ்தகவு, நட்டம் வழங்கப்பட்ட தவணை தவறல், தவணை தவறலின் வெளிப்பாடு போன்று முக்கியமான 03 கூறுகளை பயன்படுத்தி குழுவானது, ECL ஐ கணக்கீடு செய்யும். மேற்படி அளவுகள் முன்னோக்கிய பார்வை கொண்ட தகவல்களை பரிமாறும் நோக்கில் சரிப்படுத்துவதற்கு பயன்படுத்தப்பட்ட உள்ளக ரீதியாக வளர்ச்சியடைந்த புள்ளிவிவர மாதிரிகள் மற்றும் வரலாற்று தகவல்கள் என்பனவற்றிலிருந்து பெறப்பட்டதாகும்.

கணக்காய்வாளர் குழு அறிக்கை

நிதி அறிக்கைகள்

1. PD – தவணை திறவுகலம் நிகழ்த்துவானது கடமையின் 12 மாதங்களை விட கூடுதலான (12mpd) அல்லது எஞ்சியிருக்கும் ஆயுட்காலத்தை விட அதிகமாக (ஆயுட்காலம் pd) (மேற்குறிப்பிடப்பட்ட தவணை திறவுகலம் மற்றும் முடக்க கடன் என்பவற்றின் வரைவிலக்கணத்திற்கு ஏற்ப அதனது நிதிக் கடமைகளை தவணை திறவுகலம் செய்து கடன் பெறுதலின் வாய்ப்பை பிரதிநிதித்துவப்படுத்தும்.

ECLS கணிப்பீட்டிற்காக பயன்படுத்தும் pd யின் இரு வகைகள்:

- – 12 மாதங்கள் தவணை திறவுகலம் நிகழ்த்துவது - 12 மாதங்களுக்குள் (அல்லது 12 மாதங்களை விட குறைவாயின் நிதிக் கருவியின் எஞ்சிய ஆயுளை விட அதிகமாக) நிகழும் தவணை திறவுகலம் மதிப்பீடு செய்யப்பட்ட நிகழ்த்துவாகும். இது 12 மாத ECL ஐ கணிப்பதற்கு பயன்படுத்தப்படும்.
 - – ஆயுட்கால தவணை திறவுகலம் நிகழ்த்துவது - நிதிக் கருவியின் எஞ்சிய ஆயுளை விட அதிகமாக நிகழும் தவணை திறவுகலம் மதிப்பீடு செய்யப்பட்ட நிகழ்த்துவாகும். இது படிநிலை 2, படிநிலை 3 வெளிப்பாடுகளாக ஆயுட்கால ECL ஐ கணிப்பதற்கு பிரயோகிக்கப்படுகின்றது.
2. நட்ட கொடுப்பனவு தவணை திறவுகலம் - தவணை திறவுகலம் எழும் நட்டத்தின் மதிப்பீடாகும். இது ஏதேனும் பிணையுறுதியை உள்ளடக்கி ஒப்பந்த காசுப்பாய்ச்சலின் நிலுவை மற்றும் கொடுநர் பெற்றுக்கொள்ள எதிர்பார்ப்பவை என்பவற்றுக்கு இடையிலான வித்தியாசத்தை அடிப்படையாகக் கொண்டிருக்கும் இது வழமையாக நியுனு இன் விகிதமாக கொள்ளப்படும்.
3. தவணை திறவுகலம் வெளிப்பாடு - முதல் மற்றும் வட்டியின் மீள் கொடுப்பனவுகள் மற்றும் அருவ வசதிகளின் மீதான எதிர்பார்க்கும் கீழ்இழுப்புக்களை உள்ளடக்கி அறிக்கையில் தினத்துடன் வெளிப்பாட்டில் ஏற்படும் எதிர்பார்க்கப்பட்ட மாற்றத்தை கருத்திற் கொண்டு எதிர்கால தவணை திறவுகலம் திகதியில் வெளிப்பாட்டின் மதிப்பீடாக கொள்ளப்படும்.
4. கழிவு விகிதம் - முன்னோக்கிய பார்வை கொண்ட தகவல்களை கூட்டுருவாக்கம் செய்கின்றபோது, உரிமை முதலானது எதிர்பார்க்கப்பட்ட கடன் நட்டத்தை மதிப்பீடு செய்வதற்கான எதிர்வு கூறப்பட்ட பாரிய பொருளாதார காரணிகளை கருத்திற் கொள்ள வேண்டும்.
5. பொருளாதார காரணி சரிசெய்தல் (நுகுயு) - எதிர்பார்த்த தகவல்களை இணைக்கும்போது, எதிர்பார்க்கப்படும் கடன் இழப்பை மதிப்பிடுவதற்கு ஒரு நிறுவனம் முன்னறிவிக்கப்பட்ட பெரிய பொருளாதார காரணிகளைக் கருத்தில் கொள்ள வேண்டும்.

முன்னோக்கிய பார்வை கொண்ட தகவல்கள்

குழுவானது அதன் முதல் அங்கீகாரம் மற்றும் அதன் நுட்ப அளவீடு தொடக்கம் கருவியின் கடன் நட்ட ஆபத்து குறிப்பிட்டளவு வளர்ச்சி அடைந்துள்ளதா எனும் அதனது இரு மதிப்பீட்டிற்குள்ளும் முன்னோக்கிய பார்வை கொண்ட பார்வைகளை கூட்டுருவாக்கம் செய்யும். குழுவானது தளநிகழ்வு மோசமான நகழ்வு சூழ்நிலையை உருவாக்க அனுபவம்வாய்ந்த கடன் தீர்ப்புகளை பெற்றுக் கொண்டது. தள நிகழ்வானது அதிகமான வருமானத்தை பிரதிபலிப்பதுடன் தந்திரோபாய திட்டங்கள் மற்றும் பாதிக்கப்பட்ட குழுவால் பயன்படுத்தப்படும் தகவல்களையும் இணைத்துள்ளது. குழுவானது பல்வகை முதலீட்டுப் பட்டியல் பாகங்களுக்கான எண்ணிக்கையையும் தரத்தையும் கடன் நட்ட ஆபத்தின் பிரதான இயக்கிகளை அடையாளங்கண்டு ஆவணப்படுத்தியுள்ளது. எண்ணிக்கைப் பொருளாதாரக் காரணிகள் CBSL மற்றும் IMF போன்ற தேசம் கடந்த நிறுவனங்களால் வெளியிடப்பட்ட பொருளாதார தரவு மற்றும் எதிர்வு கூறல்களை அடிப்படையாகக் கொண்டது.

கடன் அபாயத்தின் அளவு இயக்கிகள்	கடன் அபாயத்தின் அளவு இயக்கிகள்
வட்டி விகிதம் (AWPLR)	தொழில் வணிகத்தின் நிலை
மொத்த உள்நாட்டு உற்பத்தியில் வளர்ச்சி	ஒழுங்குமுறை தாக்கம்
பணவீக்க விகிதம்	அரசாங்க கொள்கைகள்
வேலையின்மை விகிதம்	
பரிமாற்ற வீதம்	

சுழுவும் வசதிகள்

கம்பனியானது சுழலும் வசதிகளை வழங்குவதுடன், இவ்வசதிகளுக்காக 12 வருடங்கள் மாத்திரம் கொடுப்பனவுகளை கணிப்பீடு செய்யும் EAD கடன் மாற்றல் காரணிகள் மற்றும் (பயன்படுத்தப்பட்ட தொகை) கடன் மொத்த சுமக்கும் தொகைக்கான சரிப்படுத்தப்பட்ட அனுமதி வரம்பு இரண்டின் உச்சத்தையும் தொட்டுள்ளது. படிநிலை 3 ஒப்பந்தங்களின் EAD பயன்படுத்தப்பட்ட தொகை வரையிலான அவ்வாறான ஒப்பந்தங்களின் வரையறைகளை குழு முடக்குவதால் பயன்படுத்தப்பட்ட தொகையான மொத்த சுமக்கும் தொகையில் வரையறை செய்யப்படும் எதிர்பார்க்கப்பட்ட 12 மாத தவணை திறவுகலம் நிகழ் தகவல்கள் EAD இல் பயன்படுத்தப்படுவதுடன் எதிர்பார்க்கப்பட்ட LGD ஆல் பெருக்கப்பட்டு அசல் EIR ர்கு அண்ணளவாக கழிக்கப்படும்.

2018 ஏப்ரல் 01 ஆம் திகதிக்கு முன்னர்

LKAS 39 பிரகாரம், ஒரே விதமான குழுக்களின் கூட்டு ஏற்பாடுகள் (தேறிய பாய்ச்சல் விகிதம், நட்ட ஆபத்து இடப்பெயர்வு பகுப்பாய்வு போன்ற) புள்ளிவிபரவியல் முறைகளைப் பயன்படுத்தி ஸ்தாபிக்கப்படும் அல்லது நட்டத் தொகையை மதிப்பீடு செய்வதற்கு கடமையாற்றாமை பற்றிய வரலாற்றுத் தரவுகளின் புள்ளிவிபரவியல் பகுப்பாய்வைப் பயன்படுத்தி வரலாற்று நட்ட விகித அனுபவத்தின் அடிப்படையில் அணுகும் சூத்திரமொன்றாகும். முகாமைத்துவமனது அறிக்கையில் தினத்தில் பொருளாதார நிபந்தனைகள் மற்றும் போர்ட்போலியோ காரணிகளை பிரதிபலிப்பதற்கு முறையாக சரிப்படுத்தப்பட்ட வரலாற்று தகவல்களின் அடிப்படையில் அடைந்த மதிப்பீட்டு நட்டத்தை உறுதி செய்வதற்கு தீர்ப்புக்களை பிரயோகிக்கின்றது. நட்ட விகிதங்கள் உண்மையான நட்ட அனுபவம் பற்றி வழமையாக மீள்பார்வை செய்யப்படுகின்றன.

கூட்டு முடக்கத்தின் தேவையை மதிப்பீடு செய்வதில், கடன் தரம் (உ: துணையான விகிதம், மீள்கட்டமைக்கப்பட்ட ஆற்றுகை கடன்கள்), போர்ட்போலியோ அளவு, தெறிவு மற்றும் பொருளாதாரக் காரணிகள் என்பவற்றின் மீது முகாமைத்துவம் கவனம் செலுத்தும். தேவைப்படும் கொடுப்பனவை மதிப்பீடு செய்வதற்கு, (கொள்கை விகிதங்கள், பணவீக்கம், மொத்த வீட்டுப்பாவனைப் பொருட்களின் வளர்ச்சி, இறையாண்மை மதிப்பீடு என்பவற்றை உள்ளடக்கி) வரலாற்று அனுபவம் மற்றும் நடைமுறை பொருளாதார நிலைமைகளின் அடிப்படையில் உள்ளார்ந்த நட்டங்கள் வழமையாகப்படும் விதம் பற்றியும் தேவைப்படும் உள்ளீட்டு அளவுருக்களையும் வரைவிலக்கணம் செய்வதற்கு அனுமானங்கள் உருவாக்கப்படுகின்றன.

ஏற்பாடுகளின் துல்லியமானது கூட்டு ஏற்பாடுகளை தீர்மானிப்பதில் பயன்படுத்தப்படும் மாதிரி அனுமானங்கள் மற்றும் அளவுருவில் தங்கியுள்ளது.

நீகழ்ந்த ஆனால் இதுவரை அடையாளங் காணப்படாத முடக்கம்

தனிப்பட்ட அடித்தளத்தில் குறிப்பிடத்தக்கவாறு அடையாப்படுத்தப்பட்டிருக்கும் நட்டம் ஏற்பட்டதற்கான சான்றில்லாதமில்லாத தனிப்பட்ட ரீதியில் மதிப்பிடப்பட்ட கடன்களும் வரவேண்டியவைகளும் மதிப்பிடப்பட்ட கூட்டு நட்டங்களை கணிக்கும் நோக்கில் அவற்றின் கடன் நட்ட ஆபத்து பண்புகளுக்கமைய ஒன்றாக குழுவாக்கல் செய்யப்படும். இது தனிப்பட்ட கடன் அடித்தளத்தின் மீது குழுவாலும் கம்பனியாலும் அடையாளங்காண முடியாத அறிக்கையில் தினத்திற்கு முன்னர் ஏற்படும் நிகழ்வுகளின் பிரதிபலனாக குழுவுக்கு ஏற்பட்ட முடக்க நட்டங்களை பிரதிபலிக்கும். இந்த நட்டங்கள் தனிப்பட்ட ரீதியாக மட்டும் எதிர்காலத்தில் இனங்காணப்படும். குழுவிடையே தனிப்பட்ட கடன்கள் மீதான நட்டங்களை இனங்காட்டும் தகவல்கள் துரிதமாக கிடைக்கின்றபோது, அவ்வாறான கடன்களும் வரவேண்டியவைகளும் குழுவிலிருந்து நீக்கப்பட்டு முடக்கத்திற்கான தனிப்பட்ட அடித்தளத்தின் மீது மதிப்பீடு செய்யப்படும்.

பின்வரும் விடயங்களை கவனத்திற் கொண்ட பின்னர், கூட்டு முடக்க கொடுப்பனவு தீர்மானிக்கப்படும்:

- ஒரே மாதிரியான கடன் நட்ட ஆபத்தின் போர்ட்போலியோ இல் வரலாற்று நட்ட அனுபவம்
- அறிக்கையில் தினத்தில் உள்ளார்ந்த நட்டங்களின் உண்மையான மட்டத்தில் நடைமுறை பொருளாதார மற்றும் கடன் நிலைமைகள் உள்ளனவா என்பதற்கான முகாமைத்துவத்தின் அனுபவ தீர்ப்புக்கள் வரலாற்று அனுபவத்தால் குறிப்பிடப்பட்டவற்றை விட குறைவாகவோ அல்லது கூடுதலாகவோ இருப்பதற்கான வாய்ப்பு.

கடன்களும் வரவேண்டியவைகளும் நிலுவையிலுள்ள சில தினங்களுக்கமைய மட்டங்களில் வகைப்படுத்தப்படுகின்றது வாய்ப்புக்களை மதிப்பீடு செய்ய புள்ளிவிபரவியல் பயன்படுத்தப்படுகின்றதனால். ஒவ்வொரு மட்டத்திலுமுள்ள கடன்களும் வரவேண்டியவைகளும் கடமையாற்றாமையின் பல்வேறு படிநிலைகளினூடாக வளர்ச்சியடைவதுடன், இறுதியாக மீட்டெடுக்க முடியாதவற்றை நிரூபிக்கின்றது.

நடைமுறை பொருளாதார நிலைகளும் போர்ட்போலியோ நட்ட ஆபத்துக் காரணிகளும் உள்ளார்ந்த நட்டத்தை ஈடுசெய்வதற்குத் தேவையான கொடுப்பனவின் பொருத்தமான மட்டத்தை கணிக்கும் போது மதிப்பிடப்படுகின்றது. இந்த மேலதிகமான பாரிய மற்றும் போர்ட்போலியோ நட்ட ஆபத்துக் காரணிகள் கீழ்வரும் விடயங்களை உள்ளடக்கும்.

- அண்மைக்கால கடன் வழங்கும் போர்ட்போலியோ வளர்ச்சியும் உற்பத்திக் கலப்பும்
- வேலையின்மை விகிதம், மொத்த வீட்டு உற்பத்தி வளர்ச்சி, பணவீக்கம்
- நாணயமாற்று விகிதங்கள், வட்டி விகிதங்கள்
- சட்டம் மற்றும் ஒழுங்குகளில் ஏற்படும் மாற்றங்கள்

கடன்களும் வரவேண்டியவைகளும்

புறநிலைச் சான்றுகள் நிகழ்கின்றபோது, முடக்க கடன்கள் மற்றும் வரவேண்டியவைகளுக்கான நட்டங்கள் துரிதமாக அங்கீகரிக்கப்படுகின்றது. முடக்க கொடுப்பனவுகள் தனி மற்றும் கூட்டு அடித்தளத்தில் கணிக்கப்படுகின்றன. முடக்க நட்டங்கள் இலாப நட்டக் கூற்றில் கட்டணங்களாக பதிவு செய்யப்படுகின்றன. நிதி நிலைக் கூற்றில் முடக்க கடன்கள் மற்றும் வரவேண்டியவைகளின் சுமக்கும் தொகை முடக்க கொடுப்பனவு கணக்குகளைப் பயன்படுத்துவதன் மூலம் குறைக்கப்படுகின்றது. எதிர்காலத்தில் எதிர்பார்க்கப்படும் நட்டங்கள் அங்கீகரிக்கப்படமாட்டாது.

கணக்காய்வாளர் குழு அறிக்கை

நிதி அறிக்கைகள்

தனியாக மதிப்பிடப்பட்ட கடன்களும் வரவேண்டியவைகளும்

தனிப்பட்ட ரீதியில் குறிப்பிடத்தக்கதாக கருதப்படும் சகல கடன்கள் மற்றும் வரவேண்டியவைகள் தொடர்பில், கடனை முடக்கச் செய்யும் ஏதாவது புறநிலைக் காரணி இருக்கின்றதா என்பதை கண்டறிய ஒவ்வொரு அறிக்கையிடல் தினத்திலும் நிகழ்வு நிகழ்வாக கம்பனியும் குழுவும் மதிப்பீடு செய்கின்றது. அத்தகைய புறநிலைக் காரணிகள் உள்ளனவா என்பதை தீர்மானிக்க கீழ்வரும் அளவுகோல்கள் பயன்படுத்தப்படும்:

- கடன் பெறுநர் அனுபவம் பெற்ற நன்கறிந்த காசுப்பாய்ச்சல் சிரமங்கள்
- முதல் அல்லது வட்டியின் கடந்த கால நிலுவை ஒப்பந்த கட்டணங்கள்
- நிபந்தனைகளை அல்லது உடன்படிக்கைகளை முறித்தல்
- கடன் பெறுநர் வங்குரோத்து அல்லது வேறு நிதி உணர்தல் அடைவதற்கான நிகழ்தகவு
- வெளிவாரி கடன் மதிப்பீட்டு முகவர் நிலையத்தினால் கடன் மதிப்பீட்டில் குறிப்பிடத்தக்க தரமிறக்கம்

இருக்கும் முடக்கத்தின் புறநிலை சான்றுகளைக் கொண்ட கடன்கள் மற்றும் வரவேண்டியவைகளுக்காக, கீழ்க்காணும் காரணிகளை கருத்திற் கொண்டு முடக்க நடவடிக்கைகள் தீர்மானிக்கப்படும்:

- வாடிக்கையாளருக்கு நிறுவனத்தின் மொத்த வெளிப்பாடு
- நிதிச் சிக்கல்களை விட்டும் வெற்றிகரமாக வர்த்தகம் செய்வதற்கும் கடன் பொறுப்பு சேவைக்கு போதுமானளவு காசுப்பாய்ச்சலை உருவாக்குவதற்குமான வாடிக்கையாளரின் வியாபார மாதிரியின் நம்பகத்தன்மை மற்றும் அவற்றின் கொள்ளளவு
- எதிர்பார்க்கப்பட்ட பற்றுச்சீட்டுக்கள் மற்றும் மீட்புகளின் கால அளவு
- ஏனைய கடன் வழங்குநர்களின் அர்ப்பணிப்புகளின் அளவு கம்பனியுடன் சமமாக தரவரிசைப்படுத்தல், ஏனைய கடன் வழங்குநர்களின் வாய்ப்பு கம்பனிக்கு தொடர்ந்தும் உதவுதல்
- மொத்தத் தொகையை தீர்மானிப்பதிலும் சகல கடன் வழங்குநர் உரிமை கோரல்களையும் தரவரிசைப்படுத்துவதில் சிக்கல் நிலையும் சட்ட மற்றும் காப்பீட்டு நிச்சமற்றதன்மைகள் அந்தளவிற்கு தெளிவாக உள்ளன
- பிணையின் உணரக்கூடிய பெறுமதி (அல்லது வேறு கடன் குறைதல்) மற்றும் வெற்றிகரமான மீள் உடைமையின் வாய்ப்பு
- நிலுவைத் தொகைகளின் மீட்பில் சம்பந்தப்பட்ட ஏதேனும் கிரயத்தின் சாத்தியமான கழிப்பு
- உள்நாட்டு நாணத்தில் குறிப்பிடப்படாவிட்டால் கடன் நாணயத்தில் கொடுப்பனவைப் பெறுவதற்கும் செலுத்துவதற்குமான கடன் பெறுநரின் திறன்
- திரவத்தன்மையில் அல்லது வங்குரோத்தில் சாத்தியமான பங்கிலாம் உள்ளது

முடக்க நடவடிக்கைகள் அதனது அசல் பயனுள்ள வட்டி வீதத்தில் கடன்கள் மற்றும் வரவேண்டியவைகளின் எதிர்பார்க்கப்பட்ட எதிர்கால காசுப்பாய்ச்சலை கழிவு செய்வதாலும் நடைமுறை சுமக்கும் தொகையில் கடன்கள் மற்றும் வரவேண்டியவைகளுடன் விளைவாக தற்போதைய பெறுமதியை ஒப்பீடு செய்வதன் மூலமும் கணக்கப்படுகின்றது. தனியாக குறிப்பிடத்தக்க தொகைகளின் மீதான முடக்க கொடுப்பனவுகள் தேவையானபோது அதிகமாக மீள்பார்வை செய்யப்படுகின்றன. இது சாதாரணமாக எந்தவொரு துணையான இன் அமுலாக்கத்தின் மறு மதிப்பீடு, காலவரையறை, உண்மையான தொகை மற்றும் எதிர்பார்க்கப்பட்ட பற்றுச்சீட்டுக்கள் என்பவற்றை உள்ளடக்கியுள்ளது. குறித்துரைக்கப்பட்ட நட்ட மதிப்பீட்டில் குறைப்பின் நியாயமானதும் தெளிவானதுமான புறநிலை காணப்படுகின்றபோது மட்டும் தனியாக மதிப்பிடப்பட்ட முடக்கக் கொடுப்பனவுகள் விடுவிக்கப்படும்.

கூட்டாக மதிப்பிடப்பட்ட கடன்களும் வரவேண்டியவைகளும்

முடக்கமானது தனி மதிப்பீட்டுக்கு உட்பட்டு கடன் மற்றும் வரவேண்டியவைகள் மீது இதுவரை கண்டறிப்படாததும் ஆனால் நிகழ்ந்த நட்டங்களை ஈடுசெய்வதற்கு கூட்டு அடித்தளத்தில் மதிப்பிடப்படும்.

கடன்கள் மற்றும் வரவேண்டியவைக்கான முடக்கக் கட்டணம்

குழுவும் கம்பனியும் இலாப நட்டக் கூற்றில் முடக்க நட்டம் பதியப்பட வேண்டுமா என்பதை மதிப்பீடு செய்வதற்கு ஒவ்வொரு நிதி நிலைக் கூற்று தினத்திலும் வாடகை வரவேண்டியவைகளை உள்ளடக்கி அதனது தனியான குறிப்பிடத்தக்க கடன்கள் மற்றும் வரவேண்டியவைகளை மீள்பார்வை செய்கின்றன. பிரத்தியேகமாக, முடக்க நட்டத்தை தீர்மானிக்கின்றபோது தொகை மதிப்பீடும் எதிர்கால காசுப்பாய்ச்சலின் காலஎல்லையும் முகாமெத்துவத்தின் தீர்ப்பில் அவசியமாகின்றது. சில காரணிகள் பற்றிய அனுமானங்களை அடிப்படையாகக் கொண்டு மதிப்பீடு செய்வதுடன், கொடுப்பனவில் எதிர்கால மாற்றங்களின் பெறுபேற்றைக் கொண்டு உண்மையான பெறுபேறுகள் மாறலாம்.

வாடகை வரவேண்டியவை உள்ளடங்கிய கடன்களும் வரவேண்டியவைகளும் தனியாக மதிப்பிடப்பட்டிருப்பதுடன் முடக்கமடைந்துள்ளதாக காணப்படவில்லை என்பதுடன், புறநிலை சான்றைக் கொண்ட நிகழ்ந்த நட்ட நிகழ்வுகள் காரணமாக ஏற்பாடுகள் செய்யப்பட வேண்டுமா என்பதை தீர்மானிப்பதற்கு ஒத்த நட்ட ஆபத்து பண்புகளுடன் சொத்துக் கூட்டங்களில் சகல தனியான சிறப்பற்ற கடன்களும் வரவேண்டியவைகளும் கூட்டாக மதிப்பீடு செய்யப்படும். கூட்டு மதிப்பீடானது நட்ட ஆபத்துக்கள் மற்றும் (வேலையின்மை மட்டம், ரியல் எஸ்டேட் விலைக் குறியீடுகள், தேசத்தின் நட்ட ஆபத்து மற்றும் பல்வேறு தனியான குழுக்களின் ஆற்றுகை என்பனவற்றை உள்ளடக்கி) பொருளாதார தரவுகளின் செறிவின் விளைவு மீதான (நிலுவை மட்டங்கள், சொத்துக்களின் பண்புகள் போன்ற) கடன் போர்ட் போலியோ இலிருந்தும் தீர்ப்புக்களிலிருந்தும் கிடைக்கும் தரவுகளை கவனத்திற் கொள்ளும்.

நிதி அறிக்கைகள்

கணக்காய்வாளர் குழும அறிக்கை

25.8 ஆண்டில் தனிநபர் மற்றும் கூட்டு குறைபாடு கட்டணங்களில் இயக்கம்

கடன்கள் மற்றும் பெறத்தக்கவைகளுக்கான குறைபாடு இழப்புகளுக்கான கொடுப்பனவின் சமரசம், வகுப்பால், பின்வருமாறு:

	நிறுவனம்								
	குத்தகை ரூ. '000	கொள்முதல் ரூ. '000	இஜாரா ரூ. '000	கால கடன்கள் ரூ. '000	மறுநிதியளிப்பு கடன்கள் ரூ. '000	முராபா ரூ. '000	முராபா வர்த்தகம் ரூ. '000	காரணங்கள் ரூ. '000	மொத்தம் ரூ. '000
1 ஏப்ரல் 2017 நிலவரப்படி	720,089	154,278	16,553	695,927	5,395	6,790	15,925	34,640	1,649,597
ஆண்டுக்கான கட்டணம் - (தலைகீழ்)	167,301	(42,861)	4,708	1,160,953	18,392	(55)	62,730	34,795	1,405,963
31 மார்ச் 2018 நிலவரப்படி	887,390	111,417	21,261	1,856,880	23,787	6,735	78,655	69,435	3,055,560
தனிநபர் குறைபாடு	18,064	-	-	257,436	13,012	-	-	10,493	299,005
கூட்டு குறைபாடு	869,326	111,417	21,261	1,599,444	10,775	6,735	78,655	58,942	2,756,555
	887,390	111,417	21,261	1,856,880	23,787	6,735	78,655	69,435	3,055,560
1 ஏப்ரல் 2018 நிலவரப்படி	887,390	111,417	21,261	1,856,880	23,787	6,735	78,655	69,435	3,055,560
SLFRS 9 ECL இன் அங்கீகாரம்	357,817	(1,223)	68,290	354,583	4,198	8,582	30,513	72,699	895,459
1 ஏப்ரல் 2018 இல் - மீண்டும்	1,245,207	110,194	89,551	2,211,463	27,985	15,317	109,168	142,134	3,951,019
ஆண்டுக்கான கட்டணம் - (தலைகீழ்)	381,372	(37,581)	2,914	603,803	(13,779)	(11,451)	20,440	47,602	993,320
31 மார்ச் 2019 நிலவரப்படி	1,626,579	72,613	92,465	2,815,266	14,206	3,866	129,608	189,736	4,944,339
தனிநபர் குறைபாடு									
நிலை 1	-	-	-	-	-	-	-	-	-
நிலை 2	-	-	-	-	-	-	-	-	-
நிலை 3	18,262	-	-	458,032	374	-	-	-	476,668
மொத்த தனிநபர் குறைபாடு	18,262	-	-	458,032	374	-	-	-	476,668
கூட்டு குறைபாடு									
நிலை 1	309,694	226	12,103	175,176	102	239	6,839	189,736	694,115
நிலை 2	399,124	1,109	23,934	254,802	25	598	4,118	-	683,710
நிலை 3	899,499	71,278	56,428	1,927,256	13,705	3,029	118,651	-	3,089,846
மொத்த கூட்டு குறைபாடு	1,608,317	72,613	92,465	2,357,234	13,832	3,866	129,608	189,736	4,467,671
மொத்தம்	1,626,579	72,613	92,465	2,815,266	14,206	3,866	129,608	189,736	4,944,339

கணக்காய்வாளர் குழும அறிக்கை

நிதி அறிக்கைகள்

குத்தகை	குழு								
	கொள்முதல்	இஜாரா	கால கடன்கள்	மறுநிதியளிப்பு	முராபா	முராபா வர்த்தகம்	காரணங்கள்	மொத்தம்	
ரூ. '000	ரூ. '000	ரூ. '000	ரூ. '000	கடன்கள்	ரூ. '000	ரூ. '000	ரூ. '000	ரூ. '000	
1 ஏப்ரல் 2017 நிலவரப்படி	720,089	181,893	16,553	809,580	5,395	6,790	15,925	34,640	1,790,865
ஆண்டுக்கான கட்டணம் - (தலைகீழ்)	167,301	(26,859)	4,708	1,181,452	18,392	(55)	62,730	34,795	1,442,464
31 மார்ச் 2018 நிலவரப்படி	887,390	155,034	21,261	1,991,032	23,787	6,735	78,655	69,435	3,233,329
தனிநபர் குறைபாடு	18,064	-	-	257,436	13,012	-	-	10,493	299,005
கூட்டு குறைபாடு	869,326	155,034	21,261	1,733,596	10,775	6,735	78,655	58,942	2,934,324
	887,390	155,034	21,261	1,991,032	23,787	6,735	78,655	69,435	3,233,329
1 ஏப்ரல் 2018 நிலவரப்படி	887,390	155,034	21,261	1,991,032	23,787	6,735	78,655	69,435	3,233,329
SLFRS 9 ECL இன் அங்கீகாரம்	357,817	19,012	68,290	382,955	4,198	8,582	30,513	72,699	944,066
1 ஏப்ரல் 2018 இல் - மீண்டும்	1,245,207	174,046	89,551	2,373,987	27,985	15,317	109,168	142,134	4,177,395
ஆண்டுக்கான கட்டணம் - (தலைகீழ்)	381,372	26,071	2,914	646,464	(13,779)	(11,451)	20,440	47,602	1,099,633
31 மார்ச் 2019 நிலவரப்படி	1,626,579	200,117	92,465	3,020,451	14,206	3,866	129,608	189,736	5,277,028
தனிநபர் குறைபாடு									
நிலை 1	-	-	-	-	-	-	-	-	-
நிலை 2	-	-	-	-	-	-	-	-	-
நிலை 3	18,262	-	-	458,032	374	-	-	-	476,668
மொத்த தனிநபர் குறைபாடு	18,262	-	-	458,032	374	-	-	-	476,668
கூட்டு குறைபாடு									
நிலை 1	309,694	33,875	12,103	187,229	102	239	6,839	189,736	739,817
நிலை 2	399,124	30,596	23,934	271,796	25	598	4,118	-	730,191
நிலை 3	899,499	135,646	56,428	2,103,394	13,705	3,029	118,651	-	3,330,352
மொத்த கூட்டு குறைபாடு	1,608,317	200,117	92,465	2,562,419	13,832	3,866	129,608	189,736	4,800,360
மொத்தம்	1,626,579	200,117	92,465	3,020,451	14,206	3,866	129,608	189,736	5,277,028

நிதி அறிக்கைகள்

கணக்காய்வாளர் குழும அறிக்கை

25.9 வருடத்தில் குறைபாடு ஏற்படுவதற்கான இயக்கம் (எஸ்.எல்.எ.பி.ஆர்.எஸ் 9 இன் கீழ்) குறைபாட்டில் இயக்கம் 2018:19

	நிறுவனம்			
	நிலை 1 ரூ. '000	நிலை 2 ரூ. '000	நிலை 3 ரூ. '000	மொத்தம் ரூ. '000
எஸ்.எல்.எ.பி.ஆர்.எஸ் 9 இன் கீழ் 1 ஏப்ரல் 2018 நிலவரப்படி ஈ.சி.எல் கொடுப்பனவு	701,532	504,372	2,745,115	3,951,019
தோன்றின அல்லது வாங்கப்பட்ட புதிய சொத்துக்கள்	310,260	339,228	523,652	1,173,140
சொத்துக்கள் அங்கீகரிக்கப்படாத அல்லது திருப்பிச் செலுத்தப்பட்டவை (எழுதுதல் தவிர்த்து)	(197,681)	(255,547)	(995,542)	(1,448,770)
நிலை 1 க்கு இடமாற்றம்	181,385	(92,245)	(89,140)	-
நிலை 2 க்கு இடமாற்றம்	(87,319)	182,440	(95,121)	-
நிலை 3 க்கு இடமாற்றம்	(51,192)	(102,055)	153,247	-
ஆண்டு முடிவில் ஈ.சி.எல் வெளிப்பாடுகளின் தாக்கம் ஆண்டு நிலைகளுக்கு இடையில் மாற்றப்படுகிறது	(166,445)	102,047	1,516,426	1,452,028
ECL கணக்கீடுகளுக்குப் பயன்படுத்தப்படும் மாதிரிகள் மற்றும் உள்ளீடுகளில் மாற்றங்கள்	3,575	5,470	33,910	42,955
எழுதப்பட்ட தொகைகள்	-	-	(226,033)	(226,033)
31 மார்ச் 2019 நிலவரப்படி இருப்பு	694,115	683,710	3,566,514	4,944,339

குறைபாட்டில் இயக்கம் 2018/19

	குழு			
	நிலை 1 ரூ. '000	நிலை 2 ரூ. '000	நிலை 3 ரூ. '000	மொத்தம் ரூ. '000
எஸ்.எல்.எ.பி.ஆர்.எஸ் 9 இன் கீழ் 1 ஏப்ரல் 2018 நிலவரப்படி ஈ.சி.எல் கொடுப்பனவு	716,351	523,368	2,937,676	4,177,395
தோன்றின அல்லது வாங்கப்பட்ட புதிய சொத்துக்கள்	422,584	286,608	514,679	1,223,871
சொத்துக்கள் அங்கீகரிக்கப்படாத அல்லது திருப்பிச் செலுத்தப்பட்டவை (எழுதுதல் தவிர்த்து)	(195,508)	(247,795)	(1,024,462)	(1,467,765)
நிலை 1 க்கு இடமாற்றம்	186,909	(97,029)	(89,880)	-
நிலை 2 க்கு இடமாற்றம்	(91,306)	187,659	(96,353)	-
நிலை 3 க்கு இடமாற்றம்	(54,187)	(107,441)	161,628	-
ஆண்டு முடிவில் ஈ.சி.எல் வெளிப்பாடுகளின் தாக்கம் ஆண்டு நிலைகளுக்கு இடையில் மாற்றப்படுகிறது	(149,220)	119,072	1,579,576	1,549,428
ECL கணக்கீடுகளுக்குப் பயன்படுத்தப்படும் மாதிரிகள் மற்றும் உள்ளீடுகளில் மாற்றங்கள்	(8,009)	(2,122)	30,264	20,133
எழுதப்பட்ட தொகைகள்	-	-	(226,033)	(226,033)
31 மார்ச் 2019 நிலவரப்படி இருப்பு	739,817	730,191	3,807,020	5,277,028

25.10 ஆண்டில் தனிநபர் மற்றும் கூட்டுக் குறைபாட்டிற்கான ஏற்பாட்டில் இயக்கம் (எல்.கே.ஏ.எஸ் 39 இன் கீழ்)

25.10.1 தனிநபர் குறைபாட்டிற்கான ஏற்பாடு 2017/18

மார்ச் 31 வரை	நிறுவனம்		குழு	
	2019 ரூ. '000	2018 ரூ. '000	2019 ரூ. '000	2018 ரூ. '000
ஏப்ரல் 1 வரை இருப்பு	-	231,999	-	242,842
லாபம் அல்லது இழப்பு அறிக்கைக்கு கட்டணம்/(எழுதுதல்)	-	67,006	-	56,163
மார்ச் 31 வரை இருப்பு	-	299,005	-	299,005

கணக்காய்வாளர் குழு அறிக்கை

நிதி அறிக்கைகள்

25.10.2 கூட்டு முடக்கம் 2017/2018 ற்கான ஏற்பாடுகளின் அச்சு

மார்க் 31 வரை	நிறுவனம்		குழு	
	2019 ரூ.'000	2018 ரூ.'000	2019 ரூ.'000	2018 ரூ.'000
ஏப்ரல் 1 வரை இருப்பு	-	1,417,598	-	1,548,023
லாபம் அல்லது இழப்பு அறிக்கைக்கு கட்டணம்/(எழுதுதல்)	-	1,338,957	-	1,386,301
மார்க் 31 வரை இருப்பு	-	2,756,555	-	2,934,324

முடக்க ஏற்பாடுகளின் உணர் பகுப்பாய்வானது குறிப்பு 59.2.7 பக்கம் 354 இல் தரப்பட்டுள்ளது.

26 — காப்புறுதி மற்றும் மீள்காப்புறுதி வரவேண்டியவைகள்

கணக்கீடு கொள்கை

குழுவானது வியாபாரத்தின் சாதாரண போக்கில் காப்பீட்டாளர்களும் காப்புறுதி நட்ட ஆபத்தை வழங்குகின்றது. மீள் காப்புறுதி வரவேண்டியவைகள் மீள் காப்புறுதி கம்பனிகளிலிருந்து நிலுவைத் தொகைகளை பிரதிநிதித்துவப்படுத்துகின்றது. மீள் காப்புறுதியாளர்களிடமிருந்து மீட்க வேண்டிய தொகைகள் மீள்காப்புறுதியாளர் கொள்கைகளின் உதவியுடன் நிலுவையிலுள்ள உரிமை கோரல்கள் ஏற்பாடுகள் அல்லது செலுத்தப்பட்ட உரிமை கோரல்களுடன் இணங்கிய வகையில் மதிப்பீடு செய்யப்படுவதுடன், சம்பந்தப்பட்ட மீள்காப்புறுதி ஒப்பந்தத்திற்கு ஏற்ப இருக்கும்.

மீள் காப்புறுதி ஒழுங்குகள் கொள்கையாளர்களுக்கு அதன் கடமைகளிலிருந்து குழுவை விடுவிக்காது.

2018 ஏப்ரல் 01 ஆம் திகதியின் பின்னர்

மீள் காப்புறுதி வரவேண்டியவைகளின் தொடர்புடைய பண்புகளுக்கமைய, திரும்பலானது முதல் மற்றும் வட்டியை மட்டும் பிரதிநிதித்துவப்படுத்துவதால், கருவிகள் ஒப்பந்த காசுப் பாய்ச்சல் சிறப்பியல்பு சோதனையை தரப்படுத்தும். மீள்காப்புறுதி வரவேண்டியவைகளுக்காக எந்த வட்டிக் கட்டணங்களும் இல்லாத போதிலும், குறுகிய காலத்திற்கு அவை கருதப்படும் வட்டியை அறவிடுவதற்கு கடன் நட்ட ஆபத்து இல்லாததாலும் அவை SPPI சோதனையை உறுதி செய்யும். SPPI சோதனை முடிவில், இயல்பில் இவை குறுகிய காலமென்பதால் இலதாக்கல் கிரயத்தில் ஒப்பந்த காசுப்பாய்ச்சலை சேகரிப்பதற்கும் கருவியை அளவிடுவதற்கும் முகாமைத்துவமானது வியாபார மாதிரியை தெரிவுசெய்தது. இவை நிதிக் கூறுகளற்ற குறுகிய கால இருப்புகள் என்பதால், இலதாக்கல் கிரயமானது சுமக்கும் பெறுமதிக்கு சமமாகவிருக்கும்.

2018 ஏப்ரல் 01 ஆம் திகதிக்கு முன்னர்

மீள்காப்புறுதி வரவேண்டியவைகள் வந்த அல்லது வரவேண்டியவைகளின் கருத்திற் கொள்ளப்பட்ட நியாயப் பெறுமதியில் முதல் அங்கீகாரத்தில் அளவிடு செய்யப்படுகின்ற போது அங்கீகாரம் பெறுகின்றது.

கொள்வனவு செய்யும் மீள்காப்புறுதியில் இலாபமும் நட்டமும் கொள்வனவு தினத்தில் உடனடியாக இலாப நட்டக் கூற்றில் அங்கீகரிக்கப்படுவதுடன், அவை இலதாக்கலில்லை.

மீள்காப்புறுதி சொத்துக்கள் ஒப்பந்த உரிமைகள் தீர்க்கப்படுகின்றபோது அல்லது காலாவதியாகின்றபோது அல்லது வேறு தரப்பினருக்கு ஒப்பந்தம் உரிமை மாற்றம் செய்யப்படுகின்றபோது அங்கீகரிக்கப்பட மாட்டாது.

முடக்க குறிகாட்டி எழுகின்றபோது ஒவ்வொரு அறிக்கையிடல் தினத்திலும் அல்லது அடிக்கடி மீள்காப்புறுதி சொத்துக்கள் மீள்பார்வை செய்யப்படும். மீள்காப்புறுதி சொத்தின் முதல் அங்கீகாரத்தின் பின்னர் நிகழும் நிகழ்வொன்றின் பெறுபேறாக புறநிலை சான்றிருக்கின்ற போது முடக்கம் நிகழும். இதனால், ஒப்பந்த விதிமுறைகளின் கீழ் சகல நிலுவைத் தொகைகளும் கம்பனிக்கு கிடைக்காது. நிகழ்வு குழுவானது மீள்காப்புறுதியாளரிடமிருந்து பெற்றுக் கொள்ளும் தொகைகளின் மீது நம்பத்தகுந்த அளவிடக்கூடிய தாக்கத்தை செலுத்தும். முடக்க நட்டம் இலாப நட்டக் கூற்றில் பதிவு செய்யப்படும்.

மீள் காப்புறுதி வர வேண்டியவைகளின் முடக்க மதிப்பீடு

2018 ஏப்ரல் 01 ஆம் திகதியின் பின்னர்

குழுவானது இலதாக்கல் கிரயத்தில் அளவிடப்பட்ட மீள்காப்புறுதி வரவேண்டியவைகளில் நட்ட கொடுப்பனவை அங்கீகரிக்கும். அறிக்கையிடல் திகதியில் இழிவான கடன் நட்ட ஆபத்தைக் கொண்டிருப்பதற்கு தீர்மானிக்கப்படும் நிதி முதலீடுகள் தவிரந்த, ஆயுட்காலத்திற்கு நிகரான தொகையில் நட்ட கொடுப்பனவை அளவிடும்.

2018 ஏப்ரல் 01 ஆம் திகதிக்கு முன்னர்

இயக்குநர் சபை மதிப்பீட்டை அடிப்படையாகக் கொண்டு, 2018 மார்ச் 31 ஆம் திகதி முடிவடையும் வருடத்திற்கான எதுவித முடக்க நட்டங்களும் பதியப்படவில்லை.

நிதி அறிக்கைகள்

கணக்காய்வாளர் குழு அறிக்கை

காப்புறுதி வரவேண்டியவைகள்

2018 ஏப்ரல் 01 ஆம் திகதியின் பின்னர்

காப்பிட்டு பெறத்தக்கவைகள் ஒப்புந்த பணப்புழக்க சிறப்பியல்வு சோதனை (SPPI சோதனை) ஐ திருத்திப்படுத்துகின்றன, ஏனெனில் வருமானம், மூலதனம் மற்றும் ஆர்வத்தை மட்டுமே குறிக்கிறது. மீள்காப்புறுதி வரவேண்டியவைகளுக்காக எந்த வட்டிக் கட்டணங்களும் இல்லாத போதிலும், குறுகிய காலத்திற்கு அவை கருதப்படும் வட்டியை அறவிடுவதற்கு கடன் நட்ட ஆபத்து இல்லாததாலும் அவை SPPI சோதனையை உறுதி செய்யும். SPPI சோதனை முடிவில், இயல்பில் இவை குறுகிய காலமென்பதால் இலதாக்கல் கிரயத்தில் ஒப்புந்த காசுப்பாய்ச்சலை சேகரிப்பதற்கும் கருவியை அளவிடுவதற்கும் முகாமைத்துவமானது வியாபார மாதிரியை தெரிவுசெய்தது. இவை நிதிக் கூறுகளற்ற குறுகிய கால இருப்புகள் என்பதால், இலதாக்கல் கிரயமானது சுமக்கும் பெறுமதிக்கு சமமாகவிருக்கும்.

2018 ஏப்ரல் 01 ஆம் திகதிக்கு முன்னர்

கருதப்படும் வரவேண்டியவைகளின் நியாயப் பெறுமதியில் முதல் அங்கீகாரத்தில் அளவீடு செய்யப்படுவதால் காப்புறுதி வரவேண்டியவைகள் அங்கீகாரம் பெறுகின்றன. முதல் அங்கீகாரத்தை தொடர்ந்து, காப்புறுதி வரவேண்டியவைகள் இலதாக்கல் கிரயத்தில் அளவிடப்படும். காப்புறுதி வரவேண்டியவைகளின் சுமக்கும் பெறுமதியானது இலாப நட்டக் கூற்றில் பதியப்பட்ட முடக்க நட்டத்துடன், சுமக்கும் தொகையானது மீடக்கூடியதல்ல எனக் காட்டும் நிழ்வுகள் அல்லது சந்தர்ப்பங்களின் போது முடக்கத்திற்காக மீள்பார்வை செய்யப்படும்.

நிதிச் சொத்துக்களுக்கான அங்கீகாரமின்மை அளவீடு இருக்கும் போது காப்புறுதி வரவேண்டியவைகள் அங்கீகாரம் பெறாது.

காப்புறுதி வரவேண்டியவைகளின் முடக்க மதிப்பீடு

2018 ஏப்ரல் 01 ஆம் திகதிக்கு பின்னர்

ECL முறையின் அடிப்படையில் குழுவானது முடக்க ஏற்பாடுகளை மதிப்பீடும். முடக்க ஏற்பாடுகளின் பகுப்பாய்வு பின்வரும் மூன்று வகைகளுக்குள் உள்ளடங்குகின்றன:

2018 ஏப்ரல் 01 ஆம் திகதிக்கு முன்னர்

2018 மார்ச் 31 இயக்குநர் சபையானது காப்புறுதி வரவேண்டியவைகளின் சிறப்பு முடக்க நட்டத்தை மதிப்பீடு செய்யும் மதிப்பீட்டில் அடிப்படையில் வழங்கப்பட்டுள்ள தொகைகளை விட மேலதிக முடக்க நட்ட ஏற்பாடுகளுக்காக எந்தவொரு தேவையும் இல்லை என்பதை உள்ளடக்கியுள்ளது.

காப்புறுதி - உட்பத்தி வகைப்படுத்தல்

குறித்தவொரு நிச்சமற்ற எதிர்கால நிகழ்வு (காப்புறுதி செய்யப்பட்ட நிகழ்வில் பாதித்தால்) கொள்கை வைத்திருப்பவர்களை கடுமையாக காப்புறுதி ஒப்புந்தங்களானது கொள்கை வைத்திருப்பவர்களுக்கு இழப்பீடு வழங்குவதற்கு உடன்படுவதன் மூலம் வேறுதரப்பில் (கொள்கைவைத்திருப்போர்) குழுவானது (காப்புறுதியாளர்) குறிப்பிடப்பட்ட காப்புறுதி நட்ட இலாபத்தை ஏற்றுக்கொண்ட போதும் அவ்வாறான ஒப்புந்தங்களாக கொள்ளப்படும். பொது வழிகாட்டியாக காப்புறுதி செய்யப்பட்ட நிகழ்வு நிகழாவிட்டால் செலுத்தக் கூடிய பொது நலன்களுடன் செலுத்தப்பட்ட நலன்களை ஒப்பிடுவதன் மூலம் குறிப்பிடத்தக்க காப்புறுதி நட்ட ஆபத்தைக் கொண்டிருக்கிறதா என்பதை குழு தீர்மானிக்கும் அத்துடன் காப்புறுதி ஒப்புந்தங்கள் நிதி நட்ட ஆபத்துக்களை உரிமை மாற்றம் செய்யும். ஒரு ஒப்புந்தம் காப்புறுதி ஒப்புந்தமாக வகைப்படுத்தப்படும் போது சகல உரிமைகளும் கடமைகளும் அணைகின்ற அல்லது காலாவதியாகாதபோது, இக்காலப்பகுதியில் காப்புறுதி நட்ட ஆபத்து குறிப்பிடத்தக்க அளவு குறைந்திருப்பின் அதனது ஆயுட்கால நினைவுட்டலுக்காக காப்புறுதி ஒப்புந்தமாக எஞ்சியிருக்கும்.

மீள் காப்புறுதி

குழுவானது பீப்பள்ளி இன்சூரன்ஸ் பி.எல்.சி நிறுவனத்தின் சாதாரண வியாபாரத்தில் காப்புறுதி நட்ட ஆபத்து விடுவிக்கப்படும். மீள் காப்புறுதி சொத்துக்கள் மீள் காப்புறுதி கம்பனிகளிலிருந்து நிலுவைத் தொகையை பிரதிநிதித்துவப்படுத்தும் தொடர்பான மீள் காப்புறுதி ஒப்புந்தத்திற்கமைய மீள் காப்புறுதியாளர் கொள்கைகளுடன் இணைந்த தீர்க்கப்பட்ட உரிமை கோரல்கள் அல்லது நிலுவையிலுள்ள உரிமை கோரல்கள் ஏற்பாடுகளுடன் நிலைத்து நிற்கும் வகையில் மீள் காப்புறுதியாளர்களிடமிருந்து நீக்கக் கூடிய தொகைகள் மதிப்பீடு செய்யப்படும்.

அறிக்கையிடல் வருடத்தினுள் முடக்கத்தின் அறிகுறி எழுகின்றபோது ஒவ்வொரு அறிக்கையிடல் தினத்திலும் அல்லது அதிகமாக முடக்கம் தொடர்பில் மீள் காப்புறுதி சொத்துக்கள் மீள்பார்வை செய்யப்படும். மீள் காப்புறுதி சொத்தின் முதல் அங்கீகாரத்தின் பின்னர் இடம்பெறும் நிகழ்வின் பெறுமையாக புறநிலை சாட்சியம் அமையும் போது முடக்கம் நிகழும். அதனால் ஒப்புந்தத்தின் விதிமுறையின் கீழ் குழுவானது சகல நிலுவைத் தொகைகளையும் பெறமுடியாமல் போகலாம் என்பதுடன் மீள் காப்புறுதியாளர்களிடமிருந்து குழு பெற்றுக் கொள்ளும் தொகைகளின் மீதான நம்பகமான அளவிடும் தாக்கத்தை நிகழ்வு கொண்டிருக்கின்றது. முடக்க நட்டம் நட்ட ஆபத்துக் கூற்றில் பதியப்படும்.

விடுவிக்கப்பட்ட மீள் காப்புறுதி ஒழுங்குகள், குழுவை அதனது காப்புறுதி வைத்திருப்பாளர்களுக்கான கடமையிலிருந்து விடுவிக்கும்.

மீள் காப்புறுதி பொறுப்புக்கள் மீள்காப்புறுதி கம்பனிகளுக்கான நிலுவைத் தொகை பிரதிநிதித்துவப்படுத்தும் செலுத்தக் கூடிய தொகைகள் மீள் காப்புறுதி ஒப்புந்தங்களுடன் தொடர்பான நிலையான விதத்தில் மதிப்பீடு செய்யப்படும். காப்பீடு மற்றும் உரிமைகோரல்கள் விடுவிக்கப்பட்ட காப்புறுதிக்கான மொத்த அடித்தளத்தில் சமர்ப்பிக்கப்படும்.

ஒப்புந்த உரிமைகள் அணைகின்ற அல்லது காலாவதியாகின்றபோது அல்லது ஒப்புந்தம் வேற தரப்பினருக்கு உரிமை மாற்றம் செய்கின்றபோது மீள் காப்புறுதி சொத்துக்கள் அல்லது பொறுப்புக்கள் அங்கீகரிக்கப்பட மாட்டாது.

கணக்காய்வாளர் குழும அறிக்கை

நிதி அறிக்கைகள்

மீள்காப்புறுதி வரவேண்டியவைகள்

பெற்றுக்கொள்ளப்பட்ட அல்லது பெற்றுக் கொள்ள வேண்டிய சலுகையின் நியாயப் பெறுமதியில் முதல் அங்கீகாரத்தில் அளவீடு செய்யப்படும் போது மீள்காப்புறுதி வரவேண்டியவைகள் அங்கீகரிக்கப்படும். சுமக்கும் தொகை திரும்பப்பெறமுடியாதவை என நிகழ்வுகள் அல்லது சந்தர்ப்பங்கள் சுட்டிக்காட்டுகின்றபோது இலாப நட்டக் கூற்றில் பதியப்பட்ட முடக்க நட்டத்துடன் காப்புறுதி வரவேண்டியவைகளின் சுமக்கும் பெறுமதி முடக்கத்திற்காக மீள்பார்வை செய்யப்படும்.

காப்புறுதி வரவேண்டியவைகள்

பெற்றுக்கொள்ளப்பட்ட அல்லது பெற்றுக் கொள்ள வேண்டிய சலுகையின் நியாயப் பெறுமதியில் முதல் அங்கீகாரத்தில் அளவீடு செய்யப்படும் போது காப்புறுதி வரவேண்டியவைகள் அங்கீகரிக்கப்படும். சுமக்கும் தொகை திரும்பப்பெறமுடியாதவை என நிகழ்வுகள் அல்லது சந்தர்ப்பங்கள் சுட்டிக்காட்டுகின்றபோது இலாப நட்டக் கூற்றில் பதியப்பட்ட முடக்க நட்டத்துடன் காப்புறுதி வரவேண்டியவைகளின் சுமக்கும் பெறுமதி முடக்கத்திற்காக மீள்பார்வை செய்யப்படும்.

ஒத்தவைக்கப்பட்ட செலவுகள்

பிற்போடப்பட்ட கையகப்படுத்தல் கிரயங்கள்

புதிய வியாபாரத்தின் உற்பத்தி தொடர்பில் நேரடியாக தொடர்புடையதும், மாறக்கூடியதுமான தரகுப்பணம், எழுத்தாக்கம், சந்தைப்படுத்தல் மற்றும் கொள்கை விநியோக செலவுகள் என்பவற்றை உள்ளடக்கி புதிய வியாபாரங்களை கையகப்படுத்தும் கிரயங்கள் பிற்போடப்படுவதால், இக்கிரயங்கள் எதிர்கால களை விட்டும் மீட்டெடுக்கப்படத்தக்கவை. சகல ஏனைய கையகப்படுத்தல் கிரயங்கள் நிகழுகின்றபோது செலவாக அங்கீகரிக்கப்படும் முதல் அங்கீகாரத்தைத் தொடர்ந்து ஆயுள் காப்புறுதியற்றதற்கான பிற்போடப்பட்ட கையகப்படுத்தல் கிரயங்கள் ஈட்டாக பிரீமியம் ஒதுக்காக அடித்தளத்தின் காலப்பகுதியின் மீது இலதாக்கல் செய்யப்படும்.

எதிர்பார்க்கப்பட்ட வழமையான வாழ்வு அல்லது சொத்தில் உள்ளடக்கப்படும் எதிர்கால பொருளாதார நலன்களின் நுகர்வின் எதிர்பார்க்கப்பட்ட விதம் இலதாக்கல் காலப்பகுதியை மாற்றுவதாகவும் கணக்கீட்டு மதிப்பீட்டில் மாற்றமாக கொள்ளப்படும்.

தொடர்புடைய ஒப்பந்தங்கள் காலாவதியாகின்றபோது அல்லது இரத்தாகின்றபோது பிற்போடப்பட்ட கையகப்படுத்தல் கிரயங்கள் அங்கீகரிக்கப்பட மாட்டாது.

மீள்காப்புறுதி தரகுப்பணங்கள்

உள்ளக மீள்காப்புறுதி ஒப்பந்தங்கள் மீதான தரகுப்பண வரவேண்டியவைகள் எதிர்பார்க்கப்பட்ட பிரீமியம் செலுத்தக் கூடியவைகளின் விதிமுறை மீதான நேர்கோட்டு அடித்தளத்தின் பிற்போடப்பட்டு இலதாக்கப்படும்.

மாந் 31 வரை	நிறுவனம்		குழு	
	2019 ரூ.'000	2018 ரூ.'000	2019 ரூ.'000	2018 ரூ.'000
மறுகாப்பீட்டு பெறுதல்	-	-	481,559	163,211
காப்பீட்டுக் கொள்கை	-	-	403,836	243,476
மொத்தம்	-	-	885,395	406,687

27 நிதிச் சொத்துக்கள் - ஏனைய முழு வருமானம்/விற்பனைக்கான ஊடாக நியாயப் பெறுமதி

கணக்கீட்டு கொள்கை

2018 ஏப்ரல் 01 ஆம் திகதிக்கு முன்னர்

விற்பனைக்கான நிதிச் சொத்துக்கள் உரிமை முதல் முதலீடுகளையும் கடன் பிணைகளையும் உள்ளடக்கும். விற்பனைக்கானதாக வகைப்படுத்தப்பட்ட உரிமை முதல் முதலீடுகள் இலாப நட்டத்தினூடாக நியாயப் பெறுமதியில் ஒதுக்கப்பட்ட அல்லது வர்த்தகத்திற்காக பிடித்து வைக்கப்பட்டதாக வகைப்படுத்தப்படாதவைகள் ஆகும்.

இவ்வகையில் கடன் பிணைகள் காலவரையில்லாமல் பிடித்து வைத்திருப்பதாக கருதப்படுவதுடன், திரவத்தன்மைக்கான தேவைகளுக்கு பதிலாக அல்லது சந்தை நிலைகளில் மாற்றங்களுக்கான பதிலாக விற்கப்படலாம்.

குழுவும் கம்பனியும் விற்பனைக்கானதாக எந்தவொரு கடன்களையோ அல்லது வரவேண்டியவைகளையோ ஒதுக்கி வைக்கவில்லை.

முதல் அளவீட்டின் பின்னர் விற்பனைக்கான நிதிச் சொத்துக்கள் நியாயப் பெறுமதியில் தொடர்ந்து அளவிடப்படும்.

நிதி அறிக்கைகள்

கணக்காய்வாளர் குழும அறிக்கை

விற்பனைக்கு கிடைக்கக்கூடிய நிதி சொத்துக்களை வைத்திருக்கும் போது ஈட்டப்பட்ட ஈவுத்தொகை, பணம் செலுத்தும் உரிமை நிறுவப்பட்டதும், லாபம் அல்லது இழப்பு அறிக்கையில் “பிற இயக்க வருமானம்” என அங்கீகரிக்கப்படுகிறது. அத்தகைய முதலீடுகளின் குறைபாட்டால் ஏற்படும் இழப்புகள் “கடன்கள் மற்றும் பெறத்தக்கவைகள் மற்றும் பிற இழப்புகளுக்கான குறைபாட்டுக் கட்டணங்கள்” என்பதில் லாபம் அல்லது இழப்பு அறிக்கையில் அங்கீகரிக்கப்பட்டு, “கிடைக்கக்கூடிய விற்பனை இருப்பு” யிலிருந்து அகற்றப்படுகின்றன.

1 ஏப்ரல் 2018 க்குப் பிறகு

ஆரம்ப அங்கீகாரத்தின் பின்னர், எஸ்.எல்.எ.பி.ஆர்.எஸ் 9 - “நிதி கருவிகள்” இன் கீழ் சம்பங்கு வரையறையை பூர்த்தி செய்யும் போது FVOCI யில் கருவிகளாக, மூலோபாய நோக்கத்திற்காக வைத்திருக்கும் அதன் சில பங்கு முதலீடுகளை மாற்றமுடியாமல் வகைப்படுத்த நிறுவனம் தேர்வு செய்கிறது மற்றும் அவை எ.பி.வி.டி.பி.எல் அல்ல. இத்தகைய வகைப்பாடு ஒரு கருவி மூலம் கருவி அடிப்படையில் தீர்மானிக்கப்படுகிறது.

இந்த ஈக்விட்டி கருவிகளின் ஆதாயங்கள் மற்றும் இழப்புகள் ஒருபோதும் லாபம் அல்லது இழப்புக்கு மறுசுழற்சி செய்யப்படுவதில்லை. பணம் செலுத்துவதற்கான உரிமை நிறுவப்பட்டதும் ஈவுத்தொகை மற்ற இயக்க வருமானமாக லாபம் அல்லது இழப்பில் அங்கீகரிக்கப்படுகிறது. FVOCI இல் உள்ள பங்கு கருவிகள் ஒரு குறைபாடு மதிப்பீட்டிற்கு உட்பட்டவை அல்ல.

இந்த கருவிகள் மேற்கோள் காட்டப்படாத மற்றும் குறிப்பிடப்படாத பங்குகளை உள்ளடக்கியது, அவை முன்னர் எல்.கே.ஏ.எஸ் 39 இன் கீழ் விற்பனைக்குக் கிடைக்கின்றன என வகைப்படுத்தப்பட்டன. “நியாயமான மதிப்பு இருப்பு” யில் OCI மூலம் ஈக்விட்டியில் மதிப்பிடப்படாத ஆதாயங்கள் மற்றும் இழப்புகள் அங்கீகரிக்கப்பட்டன. இந்த நிதி முதலீடுகள் அகற்றப்பட்டபோது, நியாயமான மதிப்பு இருப்பில் முன்னர் அங்கீகரிக்கப்பட்ட ஒட்டுமொத்த ஆதாயம் அல்லது இழப்பு தக்க வருவாய்க்கு மாற்றப்படும். நிதி சொத்துக்களை வைத்திருக்கும் போது ஈவுத்தொகை ஈட்டியது - பணம் பெறுவதற்கான உரிமை நிறுவப்பட்டபோது FVOCI வருமான அறிக்கையில் “இயக்க வருமானம்” என்று அங்கீகரிக்கப்பட்டது.

மார்க் 31 வரை	குறிப்பு	பக்க எண்.	நிறுவனம்		குழு	
			2019 Rs. '000	2018 Rs. '000	2019 Rs. '000	2018 Rs. '000
பங்கு பத்திரங்கள்	27.1	295	125,651	219,132	125,651	219,132
மொத்தம்			125,651	219,132	125,651	219,132

27.1 பங்கு பத்திரங்கள் - நிறுவனம் மற்றும் குழு

மார்க் 31 வரை	குறிப்பு	பக்க எண்.	2019			2018		
			பங்குகளின் எண்ணிக்கை செலவு	முதலீடு ரூ. '000	சந்தை மதிப்பு ரூ. '000	பங்குகளின் எண்ணிக்கை செலவு	முதலீடு ரூ. '000	சந்தை மதிப்பு ரூ. '000
மேற்கோள் முதலீடுகள்								
சனச அபிவிருத்தி வங்கி பிஎல்சி			2,094,012	203,382	125,641	2,036,446	197,253	219,122
				203,382	125,641		197,253	219,122
குறிப்பிடப்படாத முதலீடுகள்								
இலங்கை கடன் தகவல் பணியகம்	27.2	296	100	10	10	100	10	10
சிட்டி .பைனான்ஸ் கார்ப்பரேஷன் லிமிடெட்	27.4	296	50,000,000	50,000	-	50,000,000	50,000	-
மொத்தம்				253,392	125,651		247,263	219,132

கணக்காய்வாளர் குழும அறிக்கை

நிதி அறிக்கைகள்

27.2 நிலை 3 வரிசைக்கு கீழ் குறிப்பிடப்படாத ஈக்விட்டி பத்திரங்களுக்கான நியாயமான மதிப்பு அளவீட்டின் நல்லணக்கம்

மார்ச் 31 வரை	நிறுவனம்		குழு	
	2019 ரூ.'000	2018 ரூ.'000	2019 ரூ.'000	2018 ரூ.'000
ஏப்ரல் 1 வரை இருப்பு	10	10	10	10
அங்கீகரிக்கப்பட்டுள்ள OCI இல் மறுமதிப்பீடு	-	-	-	-
மார்ச் 31 வரை இருப்பு	10	10	10	10

27.3 விற்பனைக்கு கிடைக்கக்கூடிய இருப்புகள்

மார்ச் 31 வரை	நிறுவனம்		குழு	
	2019 ரூ.'000	2018 ரூ.'000	2019 ரூ.'000	2018 ரூ.'000
ஏப்ரல் 1 வரை இருப்பு	46,869	31,009	45,585	20,078
நியாயமான மதிப்பு இருப்பு பரிமாற்றம்	(46,869)	-	(45,585)	-
மறுபரிசீலனை செய்வதில்/(இழப்பு) கிடைக்கும்	-	15,860	-	25,507
மார்ச் 31 வரை இருப்பு	-	46,869	-	45,585

27.4 சிட்டி ஃபைனான்ஸ் கார்ப்பரேஷன் லிமிடெட்

மார்ச் 31 வரை	நிறுவனம்		குழு	
	2019 ரூ.'000	2018 ரூ.'000	2019 ரூ.'000	2018 ரூ.'000
சிட்டி ஃபைனான்ஸ் கார்ப்பரேஷன் லிமிடெட் முதலீடு	50,000	50,000	50,000	50,000
குறைவு: குறைபாடு ஏற்பாடு	50,000	50,000	50,000	50,000
மார்ச் 31 வரை இருப்பு	-	-	-	-

நிதி சொத்துக்களின் உணர்திறன் பகுப்பாய்வு - FVOCI/விற்பனைக்குக் கிடைக்கிறது பக்கம் 366 இல் குறிப்பு 59.4.3 இல் கொடுக்கப்பட்டுள்ளது.

28 - கடனளிக்கப்பட்ட செலவில் கடன் கருவி/முதிர்ச்சியடையும்

கணக்கீட்டு கொள்கை

1 ஏப்ரல் 2018 க்கு முன்

முதிர்ச்சியடைந்த நிதிச் சொத்துகள் நிலையான அல்லது தீர்மானிக்கக்கூடிய கொடுப்பனவுகள் மற்றும் நிலையான முதிர்வுகளைக் கொண்ட வழித்தோன்றல் அல்லாத நிதிச் சொத்துகளாகும், அவை குழு மற்றும் நிறுவனத்திற்கு முதிர்ச்சியைக் கொண்டிருக்கும் நோக்கமும் திறனும் உள்ளன. ஆரம்ப அளவீட்டிற்குப் பிறகு, முதிர்ச்சியடைந்த நிதிச் சொத்துக்கள் பின்னர் ஈ.ஐ.ஆரைப் பயன்படுத்தி குறைவான செலவில் அளவிடப்படுகின்றன, குறைவான குறைபாடு. ஈ.ஐ.ஆரின் ஒருங்கிணைந்த பகுதியாக இருக்கும் கையகப்படுத்தல் மற்றும் கட்டணங்கள் மீதான எந்தவொரு தள்ளுபடி அல்லது பிரீமியத்தையும் கணக்கில் எடுத்துக்கொள்வதன் மூலம் கடன் செலவு கணக்கிடப்படுகிறது. லாபம் அல்லது இழப்பு அறிக்கையில் "வட்டி வருமானத்தில்" கடன்தொகை சேர்க்கப்பட்டுள்ளது. அத்தகைய முதலீடுகளின் குறைபாட்டால் ஏற்படும் இழப்புகள் "கடன்கள் மற்றும் பெறத்தக்கவைகள் மற்றும் பிற இழப்புகளுக்கான குறைபாட்டுக் கட்டணங்கள்" என்பதில் லாபம் அல்லது இழப்பு அறிக்கையில் அங்கீகரிக்கப்பட்டுள்ளன.

முதிர்ச்சிக்கு முன்னர் (சில குறிப்பிட்ட சூழ்நிலைகளைத் தவிர) முதிர்ச்சியடையாத முதலீடுகளின் மிகக்குறைந்த தொகையை விட குழு விற்கவோ அல்லது மறுவகைப்படுத்தவோ செய்தால், முழு வகையும் களங்கமடைந்து விற்பனைக்குக் கிடைக்கும் என மறுவகைப்படுத்தப்படும். மேலும், அடுத்த இரண்டு ஆண்டுகளில் முதிர்ச்சியடைந்த எந்தவொரு நிதிச் சொத்தையும் வகைப்படுத்த குழு தடைசெய்யப்படும்.

முதீர்வு நிதிச் சொத்துக்களின் முடக்கம்

இலதாக்கல் கிரயத்தில் முதிர்நிலைச் சொத்துக்கள் தொடர்பான முடக்க நடவடிக்கைகள் சொத்தில் அசல் EIR இல் கழிவு மற்றும் மதிப்பீடு செய்யப்பட்ட எதிர்கால காசுப்பாய்ச்சலின் தற்போதைய பெறுமதிக்கும் அது சமக்கும் பெறுமதிக்கும் இடையிலான வித்தியாசமாக கணிக்கப்படுவதுடன், இலாப நடவடிக்கை கூற்றில் அங்கீகரிக்கப்படும். முடக்க சொத்துக்களின் மீதான வட்டி தள்ளுபடி ஊடாக தொடர்ந்து அங்கீகரிக்கப்படும். பின்தொடரும் நிகழ்வொன்று முடக்க நடவடிக்கையின் தொகையை குறைக்கின்றபோது, முடக்க நடவடிக்கையில் குறைவானது இலாப நடவடிக்கை கூற்றினூடாக திருத்தப்படும்.

2018 ஏப்ரல் 01 ஆம் திகதியின் பின்னர்

SLFRS 9 பிரகாரம் பின்வரும் இரு நிபந்தனைகளுக்கும் உட்பட்டிருப்பதுடன் FVTPL இன் ஒதுக்கப்படாமலுமிருக்கும் நிதி முதலீடுகள் இலதாக்கல் கிரயத்தில் அளவிடப்படும்:

- ஒப்பந்தக் காசுப்பாய்ச்சல்களை சேகரிப்பதற்கு சொத்துக்களை தக்கவைப்பதற்கு இலக்கைக் கொண்ட வணிக மாதிரிக்குள் சொத்தானது தக்கவைக்கப்படும். நிதிச் சொத்துக்களின் ஒப்பந்தக் காலங்கள் மீதுள்ள முதல் தொகை மீதான முதல் மற்றும் வட்டியின் தனிக்கட்டணங்களாக காசுப்பாய்ச்சலின் குறிப்பிட்ட தினங்களில் வளர்ச்சியைக் கொடுக்கும்.
- நிதிச் சொத்தின் ஒப்பந்த விதிமுறைகள் குறிப்பிட்ட தேதிகளில் பணப்புழக்கங்களுக்கு வழிவகுக்கும், அவை அசல் மற்றும் நிலுவை தொகையின் வட்டியை மட்டுமே செலுத்துகின்றன.

முதல் அளவீட்டின் பின்னர் இவைகள் இலதாக்கல் கிரயத்தில் அதன் பின் அளவீடு செய்யப்படும். (EIR) ஐ பயன்படுத்தி மொத்த சமக்கும் தொகை, முடக்கத்திற்கான குறைந்த ஏற்பாடுகள் EIR இன் ஒருங்கிணைந்த பகுதியொன்றாக கையகப்படுத்தல் மற்றும் கட்டணங்கள் மற்றும் கிரயங்கள் மீதான ஏதேனும் கழிவு அல்லது காப்பீட்டைக் கருத்திற் கொண்டு இலதாக்கல் தொகை கணிக்கப்படும். வரவு கூற்றில் கடன்கள் மற்றும் ஏனைய நடவடிக்கைகளுக்கான முடக்க கட்டணங்களில் அங்கீகரிக்கப்படும் முடுக்கத்திலிருந்து நடவடிக்கை எழுகின்ற போதிலும் இலதாக்கல் வட்டி வரவு உள்ளடக்கப்படுகின்றது.

மாநாடு 31 வரை	நிறுவனம்		குழு	
	2019 ரூ. '000	2018 ரூ. '000	2019 ரூ. '000	2018 ரூ. '000
டி.ரெஷரி பில்கள்	7,976,782	4,864,258	9,066,102	5,988,580
டி.ரெஷரி பத்திரம்	25,843	25,383	25,843	25,383
மொத்தம்	8,002,625	4,889,641	9,091,945	6,013,963
நியாய மதிப்பு	8,007,001	4,886,099	9,096,321	6,010,421

29 துணைக்கம்பனிகளின் முதலீடுகள் கணக்கீட்டுக் கொள்கை

கணக்கீட்டு கொள்கை

துணைக்கம்பனிகளின் முதலீடுகள் திரட்டப்பட்ட தனியான நிதிக் கூற்றுக்கள் பற்றிய இலங்கைக் கணக்கீட்டு நியமம் LKAS 27 பிரகாரம் கம்பனியின் நிதிக் கூற்றில் இலாப நடவடிக்கை கூற்றில் அளவிடப்படும் ஏதேனும் முடக்க நடவடிக்கையின் தேறிய, கிரயத்தில் கூறப்படும். குழு அல்லது கம்பனியால் கட்டுப்படுத்தப்படும் உரிமை முதல்களாகும். துணைக்கம்பனிகள் கம்பனிக்கு உரிமை மாற்றம் செய்யப்பட்ட தினத்திலிருந்து திரட்டப்படுவதுடன் அவ்வாறான கட்டுப்பாடு முடியும் தினம் வரை திரட்டப்பட்டிருக்கும் கம்பனியானது முதலீடு பெறுநருடன் அதனது ஈடுபாட்டிலிருந்து மாறும் திரும்பல்களில் உரிமை கொண்டிருக்கின்ற போது அல்லது வெளிக்கூறல் செய்கின்றபோது கம்பனியானது முதலீடு பெறுநரை கட்டுப்படுத்துவதற்கு ஊகிக்கப்படுவதுடன், முதலீடு பெறுநர் மீது அதனது அதிகாரத்தினூடாக அவ்வாறான திரும்பல்கள் தொடர்பில் தாக்கம் செலுத்துவதற்கான திறனைக் கொண்டுள்ளது. உள்ளக குழு கொடுக்கல் வாங்கல்களிலிருந்து எழும் உள்ளகக் குழு இருப்புக்கள் மற்றும் கொடுக்கல் வாங்கல்கள் வருவாய், செலவுகள் மற்றும் ஏதேனும் உணரமுடியாத இலாபங்கள் திரட்டப்பட்ட நிதிக் கூற்றுக்களை தயாரிப்பதில் முழுமையாக நீக்கப்படும்.

கட்டுப்பாடற்ற வட்டிகள் இலாப நடவடிக்கை கூற்றில் தனியாக சமர்ப்பிக்கப்படுவதுடன் நிதி நிலையில் திரட்டப்பட்ட கூற்றில் உரிமை முதலுக்கிடையில் இருப்பினும் பெற்றோர் பங்குதாரர்களின் உரிமை முதலை விட்டும் தனித்திருக்கும் இந்த பெறுபேறுகள் பற்றாக்குறை இருப்பில் இருந்த போதிலும் கட்டுப்பாடற்ற வட்டிகளுக்கான ஏதேனும் பொருத்தமான நடவடிக்கை கட்டுப்பாடற்ற வட்டிகளின் மீது ஒதுக்கீடு செய்யப்படும் கட்டுப்பாடற்ற வட்டியின் மீது கையகப்படுத்தல் பெற்றோர் உரிமை மீட்சி முறையை பாவிப்பதற்காக கொள்ளப்படுவதுடன், சலுகை மற்றும் கையகப்படுத்தப்பட்ட தேறிய சொத்துப் பங்கின் நியாயப் பெறுமதிக்கிடையிலான வித்தியாசம் உரிமை முதலாக அங்கீகரிக்கப்படும்.

பிரதான நடவடிக்கைகளுடன் துணைக்கம்பனிகளின் பட்டியல் குறிப்பு 1.2 இல் தரப்பட்டுள்ளது.

கணக்காய்வாளர் குழும அறிக்கை

நிதி அறிக்கைகள்

மார்ச் 31 வரை	2019			2018		
	பிறப்பு %	செலவு ரூ.'000	இயக்குநர்கள்/ சந்தை மதிப்பீடு ரூ.'000	பிறப்பு %	செலவு ரூ.'000	இயக்குநர்கள்/ சந்தை மதிப்பீடு ரூ.'000
நிறுவனம்						
பீப்பிள்ஸ் லீசிங் டீபன்ட் மேனேஜ்மென்ட் லிமிடெட்	100.00	175,000	300,728	100.00	175,000	294,296
பீப்பிள்ஸ் லீசிங் சொத்து அபிவிருத்தி லிமிடெட்	100.00	550,000	991,679	100.00	550,000	1,073,975
பீப்பிள்ஸ் லீசிங் ஹேவ்லாக் பிராபர்டீஸ் லிமிடெட்	100.00	600,000	492,817	100.00	600,000	571,580
பீப்பிள்ஸ் மைக்ரோ-காமர்ஸ் லிமிடெட்	100.00	150,000	212,983	100.00	150,000	227,316
பீப்பிள்ஸ் இன்சூரன்ஸ் பிளஸி	75.00	600,000	2,955,000	75.00	600,000	2,261,894
லங்கன் அலையன்ஸ் டீபன்ட் மேனேஜ்மென்ட் லிமிடெட்	51.00	1,138,788	1,213,996	51.00	1,138,788	1,040,807
மொத்தம்		3,213,788	6,167,203		3,213,788	5,469,868

மக்கள் காப்பீட்டு பி.எல்.சி தவிர துணை நிறுவனங்கள் கொழும்பு பங்குச் சந்தையில் மேற்கோள் காட்டப்படவில்லை. துணை நிறுவனங்களில் முதலீடு செய்வதற்கான இயக்குநர்களின் மதிப்பீடு நிகர சொத்து அடிப்படையில் மேற்கொள்ளப்பட்டுள்ளது. மக்கள் காப்பீட்டு பி.எல்.சி சந்தை மதிப்பு அடிப்படையில் மதிப்பிடப்பட்டுள்ளது.

பின்வரும் அட்டவணை நிறுவனத்தின் துணை நிறுவனத்துடன் தொடர்புடையது, இது ஒரு பொருள் கட்டுப்படுத்தாத ஆர்வத்தைக் கொண்டுள்ளது.

மார்ச் 31 ஆம் தேதியுடன் முடிவடைந்த ஆண்டிற்கு	2019			2018		
	பீப்பிள்ஸ் இன்சூரன்ஸ் பிளஸி	லங்கன் அலையன்ஸ் டீபன்ட் மேனேஜ்மென்ட் லிமிடெட்	மொத்தம்	பீப்பிள்ஸ் இன்சூரன்ஸ் பிளஸி	லங்கன் அலையன்ஸ் டீபன்ட் மேனேஜ்மென்ட் லிமிடெட்	மொத்தம்
கட்டுப்படுத்தாத வட்டி சதவீதம் (%)	25	49		25	49	
	ரூ.'000	ரூ.'000	ரூ.'000	ரூ.'000	ரூ.'000	ரூ.'000
நிகர இயக்க வருமானம்	5,609,003	278,774	5,887,777	4,920,502	36,751	4,957,253
குறைவாக: இயக்க செலவுகள்	4,803,207	190,662	4,993,869	4,056,794	17,991	4,074,785
வருமான வரிக்கு முன் லாபம்	805,796	88,112	893,908	863,708	18,760	882,468
குறைவாக: வருமான வரி செலவு	148,287	20,125	168,412	95,625	857	96,482
வருமான வரிக்குப் பிறகு லாபம்	657,509	67,987	725,496	768,083	17,903	785,986
ஒதுக்கப்பட்டுள்ள கட்டுப்படுத்தாத வட்டிக்கு இலாபம்	164,376	33,314	197,690	192,021	8,772	200,793

நிதி அறிக்கைகள்

கணக்காய்வாளர் குழும அறிக்கை

மாநாடு 31 வரை	2019			2018		
	பிப்ரவரி இன்சுரன்ஸ் பிளாஸ்	லங்கன் அலையன்ஸ் டி.பி.என்.எஸ். வி.பி.என்.எஸ். ரூ. '000	மொத்தம் ரூ. '000	பிப்ரவரி இன்சுரன்ஸ் பிளாஸ் ரூ. '000	லங்கன் அலையன்ஸ் டி.பி.என்.எஸ். வி.பி.என்.எஸ். ரூ. '000	மொத்தம் ரூ. '000
	ரொக்கம் மற்றும் ரொக்க சமமானவை	946,851	23,759	970,610	313,648	10,948
வங்கிகள் மற்றும் நிதி நிறுவனங்களுடன் சமநிலை	3,269,112	1,084,919	4,354,031	2,660,287	2,023,265	4,683,552
கடன்கள் மற்றும் பெறத்தக்கவைகள்	2,282,413	2,572,618	4,855,031	1,658,288	-	1,658,288
காப்பீடு மற்றும் மறுகாப்பீட்டு பெறத்தக்கவைகள்	1,491,238	-	1,491,238	1,015,106	-	1,015,106
நிதி சொத்துக்கள் - நியாயமான மதிப்பு மற்றும் விரிவான வருமானம்/விற்பனைக்கு கிடைக்கிறது	1,089,320	-	1,089,320	1,124,322	-	1,124,322
சொத்து, ஆலை மற்றும் உபகரணங்கள் மற்றும் அருவமான சொத்துக்கள்	83,660	28,335	111,995	89,545	21,786	111,331
பிற சொத்துக்கள்	462,525	106,558	569,083	816,608	52,946	869,554
மொத்த சொத்துக்கள்	9,625,119	3,816,189	13,441,308	7,677,804	2,108,945	9,786,749
வங்கிக்கு கொடுக்க வேண்டியவை	611,013	343,629	954,642	106,944	-	106,944
வாடிக்கையாளருக்கு கொடுக்க வேண்டியவை	-	1,014,310	1,014,310	-	-	-
பிற நிதிக்க கடன்கள்	617,231	77,866	695,097	341,690	70,974	412,664
பிற பொறுப்புகள்	156,933	-	156,933	97,628	-	97,628
காப்பீட்டு பொறுப்புகள் மற்றும் மறுகாப்பீட்டு செலுத்த வேண்டியது	4,944,373	-	4,944,373	4,115,681	-	4,115,681
மொத்த பொறுப்புகள்	6,329,550	1,435,805	7,765,355	4,661,943	70,974	4,732,917
நிகர சொத்து மதிப்பு	3,295,569	2,380,385	5,675,954	3,015,861	2,037,971	5,053,832
எடுத்துச் செல்கின்ற கட்டுப்படுத்தாத வட்டி (NCI)	823,892	1,166,389	1,990,281	753,965	998,606	1,752,571
இயக்க நடவடிக்கைகளிலிருந்து பணம் பணப்புழக்கம்	309,713	(1,417,299)	(1,107,586)	1,102,330	2,245	1,104,575
முதலீட்டு நடவடிக்கைகளிலிருந்து பணம் பணப்புழக்கம்	(426,258)	(20,243)	(446,501)	765,376	(16,531)	748,845
நிதி நடவடிக்கைகளில் இருந்து பணம் பணப்புழக்கம்	(21,023)	1,012,138	991,115	(350,000)	(490)	(350,490)
ரொக்கம் மற்றும் ரொக்க சமமானவற்றில் நிகர அதிகரிப்பு	(137,568)	(425,404)	(562,972)	1,517,706	(14,776)	1,502,930

30 கூட்டாளராக முதலீடுகள்

கணக்கீட்டு கொள்கை

கூட்டாளரின் முதலீடு நிறுவனத்தின் நிதிநிலை அறிக்கைகளிலும், ஒருங்கிணைந்த நிதிநிலை அறிக்கைகளில் பங்கு முறையின் கீழும் கணக்கிடப்படுகிறது.

ஈக்விட்டி முறையின் கீழ், அசோசியேட்டிங்கான முதலீடு ஆரம்பத்தில் செலவில் கணக்கிடப்படுகிறது மற்றும் அசோசியேட்டின் நிகர சொத்துக்களின் நிறுவனத்தின் பங்கில் கையகப்படுத்துதலுக்குப் பிந்தைய மாற்றங்களுக்காக சுமந்து செல்லும் தொகை சரிசெய்யப்படுகிறது, இது நிறுவனத்தின் நிகர முதலீட்டில் எந்தவொரு குறைபாடும் குறைவாக இருக்கும்.

அசோசியேட் என்பது நிறுவனம் குறிப்பிடத்தக்க செல்வாக்கைக் கொண்ட ஒரு நிறுவனம், ஆனால் நிதி மற்றும் இயக்கக் கொள்கைகள் மீது எந்த கட்டுப்பாடும் இல்லை. மற்றொரு நிறுவனத்தின் வாக்களிக்கும் சக்தியில் 20% அல்லது அதற்கு மேற்பட்டவற்றை நிறுவனம் வைத்திருக்கும்போது குறிப்பிடத்தக்க செல்வாக்கு இருப்பதாக கருதப்படுகிறது. அசோசியேட்டில் முதலீடு என்பது ஈக்விட்டி முறையைப் பயன்படுத்துவதற்காக கணக்கிடப்படுகிறது மற்றும் இலங்கை கணக்கியல் தரநிலை - எல்.கே.ஏ.எஸ் 28 - "அசோசியேட்டஸ் மற்றும் கூட்டு முயற்சிகளில் முதலீடுகள்" ஆகியவற்றின் அடிப்படையில் ஆரம்பத்தில் செலவில் அங்கீகரிக்கப்பட்டுள்ளது. ஒரு கூட்டாளருடன் தொடர்புடைய நல்லெண்ணம் முதலீட்டைச் சுமந்து செல்லும் தொகையில் சேர்க்கப்பட்டுள்ளது, மேலும் அது மன்னிப்புக் கோரப்படவில்லை, ஆனால் அது பலவீனமான சோதனைக்கு உட்படுத்தப்படுகிறது. நிறுவனத்தின் முதலீடுகளில் கையகப்படுத்துதலில் அடையாளம் காணப்பட்ட நல்லெண்ணம், திரட்டப்பட்ட எந்தவொரு குறைபாடு இழப்புகளின் நிகரமும் அடங்கும்.

ஒருங்கிணைந்த நிதிநிலை அறிக்கையில் அசோசியேட்டின் வருமானம் மற்றும் செலவுகள் மற்றும் பங்கு இயக்கங்களின் நிறுவனத்தின் பங்கு ஆகியவை அடங்கும், கணக்கியல் கொள்கைகளை குழுவின் கொள்கைகளுடன் சீரமைக்க மாற்றங்கள் செய்யப்பட்ட பின்னர், குறிப்பிடத்தக்க செல்வாக்கு திறம்பட நிறுத்தப்படும் தேதி வரை குறிப்பிடத்தக்க செல்வாக்கு திறம்பட நிறுத்தப்படும் தேதி வரை.

கணக்காய்வாளர் குழு அறிக்கை

நிதி அறிக்கைகள்

நிறுவனத்தின் இழப்புகளின் பங்கு கூட்டாளர் மீதான அதன் ஆர்வத்தை மீறும் போது, அந்த வட்டியைச் சுமந்து செல்லும் அளவு குறைந்து, மேலும் நிறுவனத்திற்கு ஒரு கடமை உள்ளது அல்லது அசோசியேட் சார்பாக பணம் செலுத்தியது தவிர, மேலும் இழப்புகளை அங்கீகரிப்பது நிறுத்தப்படும். கூட்டாளர் பின்னர் இலாபங்களைப் புகாரளித்தால், நிறுவனம் அந்த இலாபங்களில் அதன் பங்கை அங்கீகரிப்பதைத் தொடங்குகிறது, அதன் இலாபத்தின் பங்கு அங்கீகரிக்கப்படாத இழப்புகளின் பங்கிற்கு சமமான பின்னரே.

நிறுவனத்திற்கும் அசோசியேட்டிற்கும் இடையிலான பரிவர்த்தனைகளின் விளைவாக ஏற்படும் லாபம் மற்றும் இழப்புகள் கூட்டாளியின் ஆர்வத்தின் அளவிற்கு அகற்றப்படுகின்றன. இலங்கை கணக்கியல் தரநிலை எல்.கே.ஏ.எஸ் 39 - “நிதி கருவிகள்: அங்கீகாரம் மற்றும் அளவீட்டு” க்கு இணங்க ஒரு கூட்டாளர் மீது குறிப்பிடத்தக்க செல்வாக்கைக் கொண்டிருப்பதை நிறுத்தி, முதலீட்டு செலவைக் கணக்கிடுகின்ற நாளிலிருந்து பங்கு முறையைப் பயன்படுத்துவதை நிறுவனம் நிறுத்துகிறது.

30.1 கூட்டாளர் விவரங்கள்

மார்ச் 31 வரை	பிடிப்பு		நிறுவனம்		குழு	
	2019 %	2018 %	2019 ரூ. '000	2018 ரூ. '000	2019 ரூ. '000	2018 ரூ. '000
மேற்கோள் சம்பங்கு பாதுகாப்பு						
பீப்பிள்ஸ் மெர்ச்சண்ட் டி.பைனான்ஸ் பி.எல்.சி (25,014,002 சாதாரண பங்குகள்)	37.06	37.06	237,633	586,427	237,633	423,439
மொத்தம்			237,633	586,427	237,633	423,439

மார்ச் 31 வரை	நிறுவனம்		குழு	
	2019 ரூ. '000	2018 ரூ. '000	2019 ரூ. '000	2018 ரூ. '000
சுருக்கமான நிதித் தகவல்களின் நல்லிணக்கம்				
முதலீட்டு செலவு	586,427	586,427	586,427	586,427
குழுவிற்கு பொருந்தும் இழப்பின் பங்கு				
ஏப்ரல் 1 வரை (இழப்பு) பங்கு	-	-	(162,988)	(110,046)
ஆண்டில் அங்கீகரிக்கப்பட்ட மொத்த பங்கு				
லாபம் அல்லது இழப்பு அறிக்கையில் அங்கீகரிக்கப்பட்ட ஆண்டிற்கான, வரி நிகர	-	-	(33,234)	(52,942)
லாபம் அல்லது இழப்பு அறிக்கையில் அங்கீகரிக்கப்பட்ட ஆண்டிற்கான குறைபாடு	(348,794)	-	(152,572)	-
மொத்தம்	237,633	586,427	237,633	423,439

பீப்பிள்ஸ் மெர்ச்சண்ட் டி.பைனான்ஸ் பி.எல்.சி

மக்கள் வணிக நிதி பி.எல்.சியை மக்கள் குத்தகை மற்றும் நிதி பி.எல்.சி (“கம்பெனி”) உடன் இணைக்க இலங்கை மத்திய வங்கியின் நாணய வாரியம் பிறப்பித்த உத்தரவின் படி, நிறுவனம் அதன் மீது ஜூலை 29, 2016 அன்று கொழும்பு பங்குச் சந்தையில் ஒரு அறிவிப்பை வெளியிட்டது.

10 மே 2018 தேதியிட்ட வெளிப்பாட்டிற்கு மேலதிகமாக, மக்கள் வணிக நிதி பி.எல்.சியின் இயக்குநர்கள் குழு 10 ஜனவரி 2019 அன்று வெளிப்படுத்தியபடி ஒரு தனியார் வேலைவாய்ப்பு மற்றும் சரியான பிரச்சினை மூலம் மூலதன உட்செலுத்துதலுடன் தொடர தீர்மானித்துள்ளது. அதன்படி, மக்கள் வணிக நிதி பி.எல்.சியின் முன்மொழியப்பட்ட ஒருங்கிணைப்பு மற்றும் முன் அறிவிப்புகளில் வெளிப்படுத்தப்பட்ட மக்கள் குத்தகை மற்றும் நிதி பி.எல்.சி நடைபெறாது.

அதன் மறுசீரமைப்பு பயிற்சியின் ஒரு ஒருங்கிணைந்த பகுதியை உருவாக்கி, பீப்பிள்ஸ் மெர்ச்சண்ட் டி.பைனான்ஸ் பி.எல்.சி (பி.எம்.எ.பி) ஒரு புதிய முதலீட்டாளரை மறு மூலதன நோக்கங்களுக்காக வெற்றிகரமாக பாதுகாத்துள்ளது. புதிய மூலதன உட்செலுத்துதல் மிகக்குறைந்த காலத்தில் நடக்கும் என்று எதிர்பார்க்கப்பட்டாலும், இது நிறுவனத்தின் செல்வாக்கு செலுத்தும் பங்கை 37.06% இலிருந்து 20.00% க்கும் குறைக்கும். கூறப்பட்ட பரிவர்த்தனை தற்போது பிற சம்பிரதாயங்கள் நிலுவையில் உள்ளது.

பீப்பிள்ஸ் மெர்ச்சண்ட் டி.பைனான்ஸ் பி.எல்.சியில் பாதீப்பு இழப்பு

2018/19 ஆம் ஆண்டில், நிறுவனம் ரூ. 348,793,939 பீப்பிள்ஸ் மெர்ச்சண்ட் டி.பைனான்ஸ் பி.எல்.சியில் அதன் முதலீடு தொடர்பான அதன் மதிப்பிடப்பட்ட மதிப்பீட்டின் மீறிய தொகையை விட அதிகமாக உள்ளது. மீட்டெடுக்கக்கூடிய தொகை அதன் நியாயமான மதிப்பை விட அதிகமாக இருப்பது, அகற்றுவதற்கான செலவு மற்றும் பயன்பாட்டில் உள்ள மதிப்பு. இந்த சூழலில், வருங்கால முதலீட்டாளருடன் ஒப்புக் கொள்ளப்பட்டபடி, ஒரு பங்குக்கான கொள்முதல் கருத்தின் அடிப்படையில் கூறப்பட்ட முதலீட்டின் நியாயமான மதிப்பு பெறப்பட்டது என்பதை சுட்டிக்காட்ட வேண்டும்.

நிதி அறிக்கைகள்

கணக்காய்வாளர் குழும அறிக்கை

30.2 கூட்டாளியின் சுருக்கமான நிதித் தகவல்

ஒருங்கிணைந்த நிதிநிலை அறிக்கைகளில் அங்கீகரிக்கப்பட்ட கூட்டாளியின் ஆர்வத்தின் அளவை எடுத்துச் செல்வதற்கான சுருக்கமான நிதித் தகவல் பின்வருமாறு:

		பீப்பிள்ஸ் மெர்ச்சண்டை டி.பி.எல்.சி - 37.06%	
		2019 Rs. '000	2018 Rs. '000
மார்ச் 31 வரை			
உரிமையாளர் வட்டி			
நிகர இயக்க வருமானம்		191,294	94,056
குறைவாக: இயக்க செலவுகள்		280,976	236,920
வரிக்கு முன் இழப்பு		(89,682)	(142,864)
குறைவாக: வருமான வரி செலவு		-	-
வரிக்குப் பிறகு இழப்பு		(89,682)	(142,864)
லாபம் அல்லது இழப்பு அறிக்கையில் அங்கீகரிக்கப்பட்ட சமயங்கு கணக்கியல் முதலீட்டாளரின் முடிவுகளின் பங்கு		(33,234)	(52,942)

		பீப்பிள்ஸ் மெர்ச்சண்டை டி.பி.எல்.சி - 37.06%	
		2019 Rs. '000	2018 Rs. '000
மார்ச் 31 வரை			
உரிமையாளர் வட்டி			
மொத்த சொத்துக்கள்		2,901,471	2,938,139
மொத்த பொறுப்புகள்		2,750,028	2,717,234
நிகர சொத்துக்கள்		151,443	220,905
நிகர சொத்துக்களின் குழுவின் பங்கு		56,120	81,861

31 முதலீட்டு சொத்து

கணக்கீட்டு கொள்கை

முதலீட்டுச் சொத்து என்பது வாடகை வருமானத்தை ஈடுவதற்காக அல்லது மூலதன பாராட்டுக்காக அல்லது இரண்டிற்கும் வைத்திருக்கும் சொத்து, ஆனால் சாதாரண வணிகப் போக்கில் விற்பனைக்கு அல்ல, பொருட்கள் அல்லது சேவைகளின் உற்பத்தி அல்லது விநியோகத்தில் அல்லது நிர்வாக நோக்கங்களுக்காக அல்ல.

முதலீட்டு பண்புகள் ஆரம்பத்தில் செலவில் அங்கீகரிக்கப்படுகின்றன. ஆரம்ப அங்கீகாரத்திற்குப் பிறகு, முதலீட்டு பண்புகள் நியாயமான மதிப்புகளில் கூறப்படுகின்றன, அவை நிதி நிலை தேதி அறிக்கையில் சந்தை நிலைமைகளை பிரதிபலிக்கின்றன. நியாயமான மதிப்பில் ஏற்படும் மாற்றங்களால் ஏற்படும் லாபங்கள் அல்லது இழப்புகள் அவை எழும் ஆண்டில் லாபம் அல்லது இழப்பு அறிக்கையில் சேர்க்கப்பட்டுள்ளன.

குழு நிறுவனங்கள் ஒரு துணை நிறுவனத்தின் முதலீட்டு சொத்தின் கணிசமான பகுதியை ஆக்கிரமித்துள்ள நிலையில், அத்தகைய முதலீட்டு பண்புகள் ஒருங்கிணைந்த நிதிநிலை அறிக்கைகளில் சொத்து, ஆலை மற்றும் உபகரணங்களாக கருதப்படுகின்றன, மேலும் இலங்கை கணக்கியல் தரநிலை - எல்.கே.ஏ.எஸ் 16 - "சொத்து, ஆலை மற்றும் உபகரணங்கள்".

அங்கீகாரம்

முதலீட்டு சொத்துக்கள் அப்புறப்படுத்தப்படும்போது அல்லது முதலீட்டுச் சொத்து நிரந்தரமாக பயன்பாட்டிலிருந்து திரும்பப் பெறப்படும்போது, எதிர்கால பொருளாதார நன்மை எதுவும் அகற்றப்படுவதில்லை என எதிர்பார்க்கப்படுகிறது. ஒரு முதலீட்டு சொத்தின் ஓய்வூதியம் அல்லது அகற்றல் ஆகியவற்றின் மூலம் ஏதேனும் ஆதாயங்கள் அல்லது இழப்புகள் ஓய்வூதியம் அல்லது அகற்றல் ஆண்டில் லாபம் அல்லது இழப்பு அறிக்கையில் அங்கீகரிக்கப்படுகின்றன.

முதலீட்டு சொத்துக்கு/இருந்து அடுத்தடுத்த இடமாற்றங்கள்

முதலீட்டுச் சொத்துக்களுக்கு இடமாற்றங்கள் செய்யப்படுகின்றன, எப்போது, பயன்பாட்டில் மாற்றம் ஏற்பட்டால், உரிமையாளர் ஆக்கிரமிப்பின் முடிவு, மற்றொரு கட்சிக்கு ஒரு இயக்க குத்தகையைத் தொடங்குவது அல்லது கட்டுமானம் அல்லது மேம்பாடு நிறைவடைதல் என்பதற்கு சான்றுகள்.

முதலீட்டுச் சொத்திலிருந்து இடமாற்றங்கள் செய்யப்படுகின்றன, எப்போது, பயன்பாட்டில் மாற்றம் ஏற்படுகிறது, உரிமையாளர் ஆக்கிரமிப்பைத் தொடங்குவதன் மூலம் அல்லது விற்பனையை நோக்கிய வளர்ச்சியைத் தொடங்குவதன் மூலம் சாட்சியமளிக்கப்படுகிறது.

கணக்காய்வாளர் குழு அறிக்கை

நிதி அறிக்கைகள்

முதலீட்டு ஆதனத்திலிருந்து குடியிருக்கும் உரிமையாளர் ஆதனத்திற்கு அல்லது சரக்குப்பட்டியலுக்கு உரிமை மாற்றம் செய்வதற்கு தொடர்ந்த கணக்கீடிற்கான ஆதனத்தில் கருதப்பட்ட கிரயமானது பிரயோகத்திலுள்ள திகதி மாற்றத்தில் அதனது திகதி மாற்றமாகும்.

குடியிருக்கும் உரிமையாளர் ஆதனம் முதலீட்டு ஆதனமாக மாறுவதால், கம்பனியினால் ஆதனம் குடியிருப்புச் செய்யப்பட்டால் பிரயோகத்திலுள்ள திகதி மாற்றம் வரை ஆதனம், தொழிற்சாலை மற்றும் உபகரணத்தின் கீழ் கூறப்பட்ட கொள்கைக்கிணங்க அவ்வாறான ஆதனமாகக் கருதப்படும்.

சரக்குப் பட்டியலிலிருந்து முதலீட்டு ஆதனத்திற்கு உரிமை மாற்றத்திற்காக குறித்த தினத்தில் ஆதனத்திற்கான நியாயப் பெறுமதி மற்றும் அதன் முந்திய சுமக்கும் தொகையின் ஏதேனும் வித்தியாசம் இலாப நட்டக் கூற்றில் அங்கீகரிக்கப்படும். கம்பனியானது நிர்மானிப்பை அல்லது சுயமாக நிர்மானிக்கப்பட்ட முதலீட்டு ஆதனத்தின் அபிவிருத்தியை பூரணப்படுத்தும் போது சரக்குப் பட்டியலிலிருந்து முதலீட்டு ஆதனத்திற்கு உரிமை மாற்றத்திற்காக குறித்த தினத்தில் ஆதனத்திற்கான நியாயப் பெறுமதி மற்றும் அதன் முந்திய சுமக்கும் தொகையின் ஏதேனும் வித்தியாசம் இலாப நட்டக் கூற்றில் அங்கீகரிக்கப்படும்.

முதலீட்டு ஆதனத்தின் நியாயப் பெறுமதி

கம்பனியானது குழுவினதும் முதலீட்டு ஆதனமானது நியாயப் பெறுமதியை பிரதிபலிக்கும். ஒரே மாதிரியான சொத்துக்களில் நடப்புச் சந்தை விலைகள் இருக்கின்றபோது அவ்வாறான ஆதாரங்கள் இச்சொத்துக்களின் மதிப்பீடு செய்யப்படும் நியாயப் பெறுமதியில் கருத்திற் கொள்ளப்படும். அவ்வாறான தகவல்கள் இல்லாத போது, கம்பனியும் குழுவும் நட்ட ஆதனங்களுக்கான நடைமுறைச் சந்தை ஆதனங்களின் மூலம் அவ்வாறான சாட்சியங்களிலிருந்து பெறும் மதிப்பீடுகளின் அடிப்படையில் கழிவு செய்யப்பட்ட காசுப்பாய்ச்சல் எறியத்தை கவனத்திற் கொள்வதன் மூலம் அல்லது தொகையிடும் காசுப்பாய்ச்சல் நேரத்திலும் நிச்சயமற்ற தன்மையை பிரதிபலிக்கும் கழிவு விகிதத்தை பயன்படுத்துவதன் மூலம் நியாயப் பெறுமதிகளாக கொள்ளப்படும் தொகைகள், நியாயமான நியாயப் பெறுமதியில் தீர்மானிக்கின்றன.

நியாயப் பெறுமதியை தீர்மானித்தல்

இடங்களில் மற்றும் பெறுமதி மதிப்பிடப்பட்ட ஆதனத்தின் வகையிலும் பொருத்தமான அங்கீகரிக்கப்பட்ட தொழில்சார் தகவலைகளையும் அண்மைக்கால அனுபவத்தையும் வெளிவாரி மற்றும் சுயாதீன மதிப்பீட்டாளர்கள் கொண்டிருப்பதன் மூலம் ஒவ்வொரு வருடமும் முதலீட்டு ஆதன பெறுமதியை மதிப்பிடுகின்றன. நிதிக் காலப்பகுதியின் நியாயப் பெறுமதி இயக்குநர் சபையால் தீர்மானிக்கப்படும். நியாயப் பெறுமதிகள் சந்தைப் பெறுமதியின் அடிப்படையில் ஆதனத்திற்கான மதிப்பிடப்பட்ட தொகையானது அளவீட்டுத் திகதியில் சந்தைப் பங்குதாரர்களுக்கிடையே கொடுக்கல் வாங்கல்களில் விற்பனை செய்யப்படும்.

குழுவினர் குத்தகைக்கு விடப்பட்ட முதலீட்டு ஆதனம்

பெற்றோர் அல்லது துணைக்கம்பனிக்கு குத்தகைக்கு விடப்பட்ட ஏதேனும் ஆதனம் குழுவின் பார்வையிலிருந்து வசிக்கும் உரிமையாளராக கருதப்படுவதுடன் நோக்கங்களுக்காக சரிப்படுத்தப்படும்.

உரிமையாளர் குடியிருக்கும் ஆதனங்களும் முதலீட்டு ஆதனங்களும்

ஆதனமொன்று முதலீட்டு ஆதனமொன்றை தகுதியுடையதாக தீர்மானிக்கும். ஆதனம் மட்டுமன்றி ஏனைய சொத்துக்கள் தொடர்பிலும் காசுப்பாய்ச்சலை விட சுயாதீன காசுப்பாய்ச்சலை ஆதனம் அதிகரிக்கின்றதா என கம்பனி/குழு தீர்மானிக்கின்றது. துணைச் சேவைகள் குறிப்பிடத்தக்கவாறு இருப்பதாக தீர்மானிப்பதற்கு தீர்ப்பு பயன்படுத்தப்படும். ஆகையால் ஆதனமானது, முதலீட்டு ஆதனத்தை தகுதியுடையதாகாது.

மாந் 31 வரை	நிறுவனம்		குழு	
	2019 ரூ. '000	2018 ரூ. '000	2019 ரூ. '000	2018 ரூ. '000
ஏப்ரில் 1 இற்கான மீதி	134,400	100,800	1,265,996	-
நியாயமான மதிப்பு சரிசெய்தலிலிருந்து பெறுதல்	-	33,600	-	311,422
எண்ணத்தில் மாற்றம் காரணமாக சரிசெய்தல்	-	-	-	29,652
முதலீட்டு சொத்தின் விற்பனை	(134,400)	-	(134,400)	-
ஆண்டின் பரிமாற்றம்	-	-	-	924,922
மாந் 31 வரையான இருப்பு	-	134,400	1,131,596	1,265,996

கொழும்பு 7, ஹெவ்வலாக் வீதி, இல. 7 மற்றும் 9 கொண்ட காணி மற்றும் கட்டடம் பீப்பிள்ஸ் லீசிங் ஹெவ்வலாக் பிராபர்டீஸ் லிமிடெட் ஹெவ்வலாக் எனும் நிறுவனத்தால் மக்கள் வங்கிக்கும் பீப்பிள்ஸ் இன்ஸூரன்ஸ் பி.எல்.சி., மற்றும் பீப்பிள்ஸ் லீசிங் அன்ட் பிளான்ஸ் பிஎல்சி எனும் நிறுவனங்களுக்கு வாடகைக்கு விடப்படும். குழு நிதிக் கூற்றுக்களில் மக்கள் வங்கிக்கு தனிப்படுத்தப்பட்ட மற்றும் பகுதி குத்தகைக்கு விடப்பட்ட அவ்வாறான ஆதனம் குழு முதலீட்டு ஆதனமாக வகைப்படுத்தப்படும். தனிப்படுத்தலுக்கான அடித்தளம் வாடகைக்கு விடப்பட்ட சதுர அடிகளின் அடிப்படையில் அமைகின்றது. கம்பனியானது சந்தைப் பெறுமதியில் முதலீட்டு ஆதனத்தை சுமக்கும் மேற்குறித்த முதலீட்டு ஆதனத்தின் சந்தைப் பெறுமதியானது கம்பனியுடன் தொடர்பில்லாத சுயாதீன மதிப்பீட்டாளருடனான திரு. K.T.D. திலர FRICS (Eng), அவர்களால் 2018 டிசம்பர் 31 ஆம் திகதி மேற்கொள்ளப்பட்டது.

மேற்குறித்த முதலீட்டு ஆதனம் தொடர்பில் அங்கீகரிக்கப்பட்ட வாடகை வருவாய் குறிப்பு 10 இல் வெளிக்கூறல் செய்யப்பட்டுள்ளது.

32 — ஆதனம், தொழிற்சாலை மற்றும் உபகரணம்

கணக்கீட்டு கொள்கை

அங்கீகாரத்தின் அடித்தளம்

ஆதனம், தொழிற்சாலை மற்றும் உபகரணங்கள் நிருவாகத் தேவைகளுக்காக அல்லது சேவைக்காக பிடித்து வைக்கப்பட்டிருக்கும் அருவ உருப்படிகள் ஆவதுடன் ஒரு வருடத்திற்கு மேலாக பிரயோகிப்பதற்கு எதிர்பார்க்கப்படுகின்றது.

சொத்துடன் தொடர்புடைய எதிர்கால பொருளாதார நன்மைகள் சொத்தின் கிரயத்திற்கு நம்பத்தகுந்ததாக அளவிடப்படுமானால், சொத்து, தொழிற்சாலை மற்றும் உபகரணங்கள் அங்கீகரிக்கப்படுகின்றன.

அளவீட்டின் அடித்தளம்

சொத்தாக அங்கீகரிக்கப்படுவதற்காக தகுதியுடையதாகதாகும் ஆதனம், தொழிற்சாலை மற்றும் உபகரணத்தின் உருப்படி அதனது கிரயத்தின் முதலில் அளவீடு செய்யப்படும் கிரயமானது சொத்தின் கையப்படுத்தலின் நேரடியான செலவு மற்றும் அதனுடன் பகுதியாக சேர்ப்பதற்கு அல்லது பதிலீடு செய்வதற்காக ஏற்பட்ட கிரயம் என்பவற்றை உள்ளடக்கும் சுயமாக நிர்மாணிக்கப்பட்ட சொத்துக்களின் கிரயம் உபகரணங்களின் செலவு மற்றும் நேரடி உழைப்பு அதனது எதிர்பார்க்கப்பட்ட பாவனைக்காக இயங்கும் நிலைக்கு சொத்தைக் கொண்டு வருவதற்கு நேரடித் தொடர்புள்ள வேறு கிரயங்கள் என்பவற்றை உள்ளடக்குவதுடன் அவை அமைந்துள்ள மற்றும் முதலீடு செய்யப்பட்டுள்ள கடன் வாங்கும் கிரயங்கள் கொண்ட வேலைத்தளத்தில் மீட்டமைத்தல், கிரயங்களை நீக்குதல் மற்றும் உருப்படியை நீக்குதல் என்பவற்றை கொண்டிருக்கும் தொடர்புடைய உபகரணத்தின் தொழிற்பாட்டின் ஒருங்கிணைந்த கொள்வனவு செய்த மென்பொருளானது கணனி உபகரணத்தின் பகுதியான முதலீடு செய்யப்படும் ஆதனம், தொழிற்சாலை, உபகரணத்தின் பகுதிகள் வித்தியாசமுள்ள பயனுள்ள வாழ்வைக் கொண்டிருக்கின்றபோது அவை ஆதனம், தொழிற்சாலை சொத்தின் தனியான உருப்படிகளாக (பிரதான கூறுகளாக) கொள்ளப்படும்.

கம்பனியும் குழுவும் ஆதனம், தொழிற்சாலை மற்றும் உபகரணத்திற்கான கிரயமாதிரியை பிரயோகிப்பதன் குறைவான திரண்ட தேய்மானம் மற்றும் ஏதேனும் திரண்ட முடக்க நடவடிக்களின் ஏதேனும் திடீர் செலவுகளுடன் கொள்வனவு அல்லது நிர்மாணிப்புக் கிரயத்தில் பதியப்படும்.

பின்தொடரும் கிரயங்கள்

ஆதனம், தொழிற்சாலை, உபகரணத்தின் உருப்படியின் பகுதியை பதிலீடு செய்யும் கிரயம் பொருளின் சுமக்கும் தொகையில் அங்கீகரிக்கப்படும். அது சாத்தியமாயின், பகுதிகளுக்கிடையே தன்னகத்தே கொண்ட எதிர்கால பொருளாத நலன்கள் குழுவை நோக்கி பாய்வதுடன் அதனது கிரயம் நம்பகமாக அளவிடப்படும் ஆதனம், தொழிற்சாலை மற்றும் உபகரணத்தின் நாளாந்த பராமரிப்பில் கிரயம் ஏற்பட்ட இலாப நட்டக் கூற்றில் அளவிடப்படும்.

கோளாறும் பராமரிப்பும்

மீள் காலப்பகுதியில் ஏற்படும் கோளாறுகளும் பராமரிப்புகளும் இலாப நட்டக் கூற்றில் அளவிடப்படும் இலதாக்கல் சீரமைப்பு கிரயமானது சொத்தின் சுமக்கும் தொகையில் உள்ளடக்கப்படும், சாத்தியமாகின்ற போது, இருக்கும் சொத்தின் ஆற்றுகையில் மிக அண்மையில் மதிப்பிடப்பட்ட நியமத்தின் மிகையான எதிர்கால பொருளாதார நலன்கள் கம்பனிக்கும் குழுவுக்கும் பாய்வதுடன் சீரமைப்பான சொத்தின் அடையாளம் காணப்படும் பகுதியை பதிலீடு செய்யும்.

வளர்ச்சியில் மூலதன வேலை

இவை கட்டட நிர்மாணிப்பு, பிரதான தொழிற்சாலை மற்றும் இயந்திரம் மற்றும் முதல் அபிவிருத்தி, காத்திருக்கும் மூலதனமாக்கல் என்பவற்றில் நேரடியாக ஏற்பட்ட பிரதான இயல்பின் செலவுகளாகும்.

அங்கீகாரமீன்மை

ஆதனம், தொழிற்சாலை, உபகரண அகற்றலின் மீது அல்லது அதனது பாவனையிலிருந்து எதிர்பார்க்கப்படும் பொருளாதார நலன்கள் இல்லாத போது அங்கீகரிக்கப்பட மாட்டாது. சொத்தின் அங்கீகாரமீன்மையில் எழும் ஏதேனும் இலாபம் அல்லது நட்டம் வருடத்தில் இலாப நட்டக் கூற்றில் ஏனைய தொழிற்படும் வருவாயில் அங்கீகரிக்கப்படும். தேறிய அகற்றல் செயன்முறை மற்றும் சொத்தின் சுமக்கும் தொகைக்கு இடையிலான வித்தியாசமாக கணிக்கப்படும் சொத்து அங்கீகரிக்கப்பட மாட்டாது.

பெறுமானத் தேய்வு

பெறுமானத் தேய்வானது ஆதனம், தொழிற்சாலை, உபகரண உருப்படியின் ஒவ்வொரு பகுதியினதும் மதிப்பிடப்பட்ட பயனுள்ள வாழ்வு மீதான நேரடி கோட்டு அடித்தளத்தில் இலாப நட்டக் கூற்றில் அங்கீகரிக்கப்படும். இம்முறையானது சொத்தில் தன்னகத்தே கொண்ட வழங்கப்பட்ட எதிர்கால பொருளாதார நலன்களின் நுகர்வில் எதிர்பார்க்கப்படும் முறையில் மிக நெருக்கமாக பிரதிபலிப்பதால் காணிப் பெறுமானம் தேய்வுறாது.

கணக்காய்வாளர் குழு அறிக்கை

நிதி அறிக்கைகள்

மதிப்பிடப்பட்ட பயனுள்ள ஆயுற்காலம் பின்வருமாறு:

சொத்தின் வகுப்பு	% ஓராண்டுக்கு	காலம்
அறுதி கட்டிடங்கள்	2	50 ஆண்டுகள்
குத்தகை சொத்தின் மேம்பாடு	25	4 ஆண்டுகள்
மோட்டார் வாகனங்கள்	12.5-20	5-8 ஆண்டுகள்
கணினி வன்பொருள்	20	5 ஆண்டுகள்
அலுவலக உபகரணங்கள்	10-20	5-10 ஆண்டுகள்
தளபாடங்கள் மற்றும் பொருத்துதல்கள்	20	5 ஆண்டுகள்

மேலே உள்ள விகிதங்கள் அனைத்து குழு நிறுவனங்களாலும் தொடர்ந்து பயன்படுத்தப்படுகின்றன. சொத்து, ஆலை மற்றும் உபகரணங்களின் ஒவ்வொரு குறிப்பிடத்தக்க பகுதிக்கும் தேய்மான விகிதங்கள் தனித்தனியாக நிர்ணயிக்கப்படுகின்றன, மேலும் அது பயன்பாட்டிற்கு கிடைக்கும்போது தேய்மானம் செய்யத் தொடங்குகிறது, அதாவது, அது செயல்படும் திறன் இருக்க தேவையான இடம் மற்றும் நிலையில் இருக்கும்போது நிர்வாகத்தால் நோக்கம் கொண்ட முறை. ஒரு சொத்தின் தேய்மானம் சொத்து விற்பனைக்கு வைத்திருப்பதாக வகைப்படுத்தப்பட்ட தேதி அல்லது சொத்து அடையாளம் காணப்பட்ட தேதியின் முற்பகுதியில் நிறுத்தப்படும். தேய்மான முறைகள், பயனுள்ள வாழ்க்கை மற்றும் எஞ்சிய மதிப்புகள் ஒவ்வொரு அறிக்கையில் தேதியிலும் மறு மதிப்பீடு செய்யப்பட்டு பொருத்தமானதாக இருந்தால் சரிசெய்யப்படும்.

சொத்து, ஆலை மற்றும் உபகரணங்களின் பயனுள்ள ஆயுற்காலம்

குழு மற்றும் நிறுவனம் சொத்து, ஆலை மற்றும் உபகரணங்களை, நேர்-கோடு முறையைப் பயன்படுத்தி, மதிப்பிடப்பட்ட எஞ்சிய மதிப்புகளைக் கணக்கில் எடுத்துக் கொண்டபின், மதிப்பிடப்பட்ட பயனுள்ள வாழ்க்கையின் மீது மதிப்பீடுகிறது. குழுவின் சொத்து, ஆலை மற்றும் உபகரணங்களைப் பயன்படுத்துவதன் மூலம் எதிர்கால பொருளாதார நன்மைகளைப் பெற குழு மற்றும் நிறுவனம் விரும்பும் காலத்தின் நிர்வாகத்தின் மதிப்பீட்டை மதிப்பிடப்பட்ட பயனுள்ள வாழ்க்கை பிரதிபலிக்கிறது. மீதமுள்ள மதிப்பு, மதிப்பீட்டின் மதிப்பிடப்பட்ட செலவினங்களைக் கழித்தபின், சொத்து அல்லது வயதிற்குட்பட்டது மற்றும் அதன் பயனுள்ள முடிவில் எதிர்பார்க்கப்படும் நிலையில் இருப்பதைப் போல, குழு அல்லது நிறுவனம் தற்போது சொத்தை அகற்றுவதிலிருந்து பெறும் நிர்வாகத்தின் மதிப்பிடப்பட்ட தொகையை பிரதிபலிக்கிறது. வாழ்க்கை. எதிர்பார்க்கப்படும் அளவிலான பயன்பாடு மற்றும் தொழில்நுட்ப வளர்ச்சிகளில் ஏற்படும் மாற்றங்கள் பொருளாதாரம், பயனுள்ள வாழ்க்கை மற்றும் இந்த சொத்துக்களின் எஞ்சிய மதிப்புகளை பாதிக்கலாம், இதன் விளைவாக எதிர்கால தேய்மானக் கட்டணங்களை பாதிக்கலாம்.

32.1 சொத்து, ஆலை மற்றும் உபகரணங்கள் - நிறுவனம்

	அறுதி நிலம் மற்றும் கட்டிடங்கள் ரூ.'000	குத்தகை பண்புகளின் மேம்பாடு ரூ.'000	மோட்டார் வாகனங்கள் ரூ.'000	கணினி வன்பொருள் ரூ.'000	அலுவலக உபகரணங்கள் ரூ.'000	தளபாடங்கள் மற்றும் பொருத்துதல் ரூ.'000	மொத்தம் ரூ.'000
செலவு							
1 ஏப்ரல் 2018 நிலவரப்படி இருப்பு	619,181	56,872	209,752	629,512	611,767	420,360	2,547,444
சேர்த்தல்	-	-	1,321	81,996	47,971	16,379	147,667
நீக்கல்	(52,000)	-	(1,564)	(2,052)	(4,341)	(1,268)	(61,225)
31 மார்ச் 2019 நிலவரப்படி இருப்பு	567,181	56,872	209,509	709,456	655,397	435,471	2,633,886
குறைவாக: திரட்டப்பட்ட தேய்மானம்							
1 ஏப்ரல் 2018 நிலவரப்படி இருப்பு	3,232	56,754	62,548	470,057	441,729	346,241	1,380,561
ஆண்டுக்கான கட்டணம்	430	20	12,897	58,417	65,154	29,088	166,006
நீக்கல்	(1,260)	-	(938)	(3,307)	(4,303)	(1,159)	(10,967)
31 மார்ச் 2019 நிலவரப்படி இருப்பு	2,402	56,774	74,507	525,167	502,580	374,170	1,535,600
31 மார்ச் 2019 நிலவரப்படி நிகர புத்தக மதிப்பு	564,779	98	135,002	184,289	152,817	61,301	1,098,286

நிதி அறிக்கைகள்

கணக்காய்வாளர் குழும அறிக்கை

	அறுதி நிலம் மற்றும் கட்டிடங்கள் ரூ. '000	குத்தகை பண்புகளின் மேம்பாடு ரூ. '000	மோட்டார் வாகனங்கள் ரூ. '000	கணினி வன்பொருள் ரூ. '000	அலுவலக உபகரணங்கள் ரூ. '000	தளபடங்கள் மற்றும் பொருத்தல் ரூ. '000	மொத்தம் Rs. '000
செலவு							
1 ஏப்ரல் 2017 நிலவரப்படி இருப்பு	683,660	56,872	227,385	544,967	550,174	397,780	2,460,838
சேர்த்தல்	-	-	172	84,647	62,629	22,902	170,350
நீக்கல்	(64,479)	-	(17,805)	(102)	(1,036)	(322)	(83,744)
31 மார்ச் 2018 நிலவரப்படி இருப்பு	619,181	56,872	209,752	629,512	611,767	420,360	2,547,444
குறைவாக: திரட்டப்பட்ட தேய்மானம்			-				
1 ஏப்ரல் 2017 நிலவரப்படி இருப்பு	2,526	56,717	51,935	418,500	365,122	311,294	1,206,094
ஆண்டுக்கான கட்டணம்	706	37	13,783	51,627	77,644	35,108	178,905
நீக்கல்	-	-	(3,170)	(70)	(1,037)	(161)	(4,438)
31 மார்ச் 2018 நிலவரப்படி இருப்பு	3,232	56,754	62,548	470,057	441,729	346,241	1,380,561
31 மார்ச் 2018 நிலவரப்படி நிகர புத்தக மதிப்பு	615,949	118	147,204	159,455	170,038	74,119	1,166,883

32.2 சொத்து, ஆலை மற்றும் உபகரணங்கள் - குழு

	அறுதி நிலம் மற்றும் கட்டிடங்கள் ரூ. '000	குத்தகை பண்புகளின் மேம்பாடு ரூ. '000	மோட்டார் வாகனங்கள் ரூ. '000	கணினி வன்பொருள் ரூ. '000	அலுவலக உபகரணங்கள் ரூ. '000	தளபடங்கள் மற்றும் பொருத்தல் ரூ. '000	மொத்தம் ரூ. '000
செலவு							
1 ஏப்ரல் 2018 நிலவரப்படி இருப்பு	3,259,486	58,583	587,694	700,364	881,733	497,551	5,985,411
சேர்த்தல்	-	-	71,849	106,661	57,345	21,516	257,371
நீக்கல்	(52,000)	-	(48,776)	(2,052)	(5,598)	(1,268)	(109,694)
இடமாற்றங்கள்	6,513	-	-	6,185	6,105	(12,290)	6,513
பரிமாற்ற வீத மாறுபாடு	-	-	-	1,019	798	1,900	3,717
31 மார்ச் 2019 நிலவரப்படி இருப்பு	3,213,999	58,583	610,767	812,177	940,383	507,409	6,143,318
குறைவாக: திரட்டப்பட்ட தேய்மானம்							
1 ஏப்ரல் 2018 நிலவரப்படி இருப்பு	198,283	57,231	157,911	517,911	574,236	367,124	1,872,696
ஆண்டுக்கான கட்டணம்	60,368	20	41,105	70,030	74,375	40,295	286,193
நீக்கல்	(1,260)	-	(22,423)	(3,307)	(5,560)	(1,140)	(33,690)
இடமாற்றங்கள்	-	-	-	1,133	1,512	(2,645)	-
பரிமாற்ற வீத மாறுபாடு	-	-	-	198	244	376	818
31 மார்ச் 2019 நிலவரப்படி இருப்பு	257,391	57,251	176,593	585,965	644,807	404,010	2,126,017
31 மார்ச் 2019 நிலவரப்படி நிகர புத்தக மதிப்பு	2,956,608	1,332	434,174	226,212	295,576	103,399	4,017,301

கணக்காய்வாளர் குழும அறிக்கை

நிதி அறிக்கைகள்

	அறுதி நிலம் மற்றும் கட்டிடங்கள் ரூ. '000	குத்தகை பண்புகளின் மேம்பாடு ரூ. '000	மோட்டார் வாகனங்கள் ரூ. '000	கணினி வன்பொருள் ரூ. '000	அலுவலக உபகரணங்கள் ரூ. '000	தளபாடங்கள் மற்றும் பொருத்துதல் ரூ. '000	வேலை நடந்து கொண்டிருக்கிறது ரூ. '000	மொத்தம் ரூ. '000
செலவு								
1 ஏப்ரல் 2017 நிலவரப்படி இருப்பு	2,841,602	58,583	588,436	612,507	805,106	417,001	1,327,085	6,650,320
சேர்த்தல்	-	-	81,275	94,295	77,847	64,450	94,396	412,263
துணை நிறுவனத்தை கையகப்படுத்துவதன் காரணமாக சேர்த்தல்	-	-	-	-	-	19,979	-	19,979
நீக்கல்	(64,479)	-	(82,017)	(6,438)	(1,220)	(7,437)	(14,196)	(175,787)
இடமாற்றங்கள்	482,363	-	-	-	-	-	(1,407,285)	(924,922)
பரிமாற்ற வீத மாறுபாடு	-	-	-	-	-	3,558	-	3,558
31 மார்ச் 2018 நிலவரப்படி இருப்பு	3,259,486	58,583	587,694	700,364	881,733	497,551	-	5,985,411
குறைவாக: திரட்டப்பட்ட தேய்மானம்								
1 ஏப்ரல் 2017 நிலவரப்படி இருப்பு	152,340	57,194	145,133	462,374	490,067	327,654	-	1,634,762
ஆண்டுக்கான கட்டணம்	45,943	37	42,497	61,901	85,390	42,574	-	278,342
துணை நிறுவனத்தை கையகப்படுத்துவதன் காரணமாக சேர்த்தல்	-	-	-	-	-	3,526	-	3,526
நீக்கல்	-	-	(29,719)	(6,364)	(1,221)	(7,013)	-	(44,317)
பரிமாற்ற வீத மாறுபாடு	-	-	-	-	-	383	-	383
31 மார்ச் 2018 நிலவரப்படி இருப்பு	198,283	57,231	157,911	517,911	574,236	367,124	-	1,872,696
31 மார்ச் 2018 நிலவரப்படி நிகர புத்தக மதிப்பு	3,061,203	1,352	429,783	182,453	307,497	130,427	-	4,112,715

32.3 முழுமையாக மதிப்பீழ்ந்த சொத்து, ஆலை மற்றும் உபகரணங்கள்

முழுமையாக தேய்மானம் செய்யப்பட்ட சொத்து, ஆலை மற்றும் உபகரணங்களின் ஆரம்ப செலவு, அறிக்கையிடல் தேதியில் இன்னும் பயன்பாட்டில் உள்ளது:

31 மார்ச் நிலவரப்படி	நிறுவனம்		குழு	
	2019 ரூ. '000	2018 ரூ. '000	2019 ரூ. '000	2018 ரூ. '000
குத்தகை பண்புகளின் மேம்பாடு	53,282	54,624	53,282	54,624
மோட்டார் வாகனங்கள்	37,444	28,241	38,520	51,818
கணினி வன்பொருள்	400,378	357,737	434,734	381,263
அலுவலக உபகரணங்கள்	285,671	267,334	312,322	287,137
தளபாடங்கள் மற்றும் பொருத்துதல்கள்	308,748	298,765	320,293	305,877
மொத்தம்	1,085,523	1,006,701	1,159,151	1,080,719

நிதி அறிக்கைகள்

கணக்காய்வாளர் குழும அறிக்கை

32.4 குழு கட்டற்ற நிலம் மற்றும் கட்டிடம்

இருப்பிடம்	முகவரி	மதிப்பீட்டு தேதி	மதிப்பீட்டு முறை	நில அளவு (பெர்ச)	கட்டிட பகுதி (சதுரடி)	2019 செலவு ரூ. '000	2019 மறுமதிப்பீடு ரூ. '000	2018 மறுமதிப்பீடு ரூ. '000
பீப்ளஸ் லீசிங் அன்ட் பிளான்ஸ்								
வாகன யார்குகள்								
மாகோல	எண் 496, மாகோலா வடக்கு, மாகோலா	31.12.2016	MCM	90	11,600	7,632	45,000	45,000
மாபிம	எண் 225 - டி, நயாகலா சாலை, ஹெய்ந்துதுவா, மாபிமா	31.12.2016	MCM	330.75	820	21,722	68,000	68,000
மீக்கமுல்ல	காண்டேபல்லா, பெலிகமுவா, கலேவாலா	31.12.2016	MCM	260	1,836	27,558	13,754	13,754
மொனராகலை	எண் 10, போத்துவில் சாலை, மொனராகலா	31.12.2016	MCM	125.9	1,376	41,056	45,000	45,000
நிர்வாக நோக்கம்								
பன்டரவேல	எண் 35/2 டி, வெலிமடா சாலை, பந்தரவேலா	31.12.2016	MCM	8.3	5,194	31,257	40,000	40,000
யாழ்ப்பாணம்	எண் 10, மகாத்மா காந்தி சாலை, யாழ்ப்பாணம்	31.12.2016	MCM	44.72	-	45,764	155,063	155,063
பொரலச்சுமுவ	எண் 81, பழைய கெஸ்பேவா சாலை, டியுல்பிட்டி, பொரலச்சுமுவ	31.12.2016	MCM	42	13,366	52,000	-	50,000
கோகந்தர	எண் 414, வெள்ளங்கிரியா, சிங்கபுரா, ஹோகந்தர	31.03.2017	MCM	224	-	71,148	-	134,400
மாத்தறை	எண் 367, அனகரிகா தர்மபாலா மாவதா, மாதாரா	31.12.2016	MCM	40	-	93,599	100,000	100,000
கண்டி	எண் 296, சேனநாயக்க சாலை, கண்டி	31.12.2016	MCM	47.1	-	142,711	154,575	154,575
அநுராதபுரம்	எண் 50, மைத்ரிபால சேனநாயக்க சாலை, அநுராதபுரம்	31.12.2016	MCM	40.51	-	155,882	174,193	174,193
கூட்டுத்தொகை						690,329	795,585	979,985
பீப்ளஸ் லீசிங் சொத்து அபிவிருத்தி லீமிடெட்								
பொரலை	எண் 1,161, மரதான சாலை, கொழும்பு 08	31.12.2018	MCM	104.9	127,621	1,532,414	2,300,000	2,088,500
கூட்டுத்தொகை						1,532,414	2,300,000	2,088,500
பீப்ளஸ் லீசிங் ஹெவ்லாக் பிராபர்டீஸ் லீமிடெட்								
கொழும்பு 05	எண் 07, ஹெவ்லாக் சாலை, கொழும்பு 05	31.12.2018	MCM	111.45	84,024	1,984,619	2,600,000	2,600,000
கூட்டுத்தொகை						1,984,619	2,600,000	2,600,000
மொத்தம்						4,207,362	5,695,585	5,668,485

எம்.சி.எம்: சந்தை ஒப்பிடக்கூடிய முறை
*இந்த நிலம் நிதியாண்டில் விற்கப்பட்டது.

மேற்கண்ட நிலம் மற்றும் கட்டிடங்களின் சந்தை மதிப்பீட்டை திரு கே டி டி திரொ, .பிரிக்ஸ் (எங்) என்பவர் மேற்கொண்டார், அவர் நிறுவனத்துடன் இணைக்கப்படாத சுயாதீன மதிப்பீட்டாளர் ஆவார். முதலீட்டு முறை, ஒப்பந்தக்காரரின் சேதனை முறை மற்றும் ஒப்பீட்டு முறை ஆகியவை மதிப்பீட்டிற்கு பயன்படுத்தப்பட்டுள்ளன. நிறுவனத்தின் உரிமையாளர் நிலம் மற்றும் கட்டிடங்கள் நியாயமான மதிப்பு வரிசைக்கு 3 ஆம் நிலை கீழ் கருதப்படுகின்றன.

தற்காலிகமாக செயலற்ற சொத்து, ஆலை மற்றும் உபகரணங்கள்

31 மார்ச் 2019 மற்றும் 31 மார்ச் 2018 நிலவரப்படி நிறுவனம்/குழு செயலற்ற நிலையில் சொத்து, ஆலை மற்றும் உபகரணங்கள் எதுவும் இல்லை.

சொத்து, ஆலை மற்றும் உபகரணங்கள் செயலில் இருந்து ஓய்வு பெற்றன

31 மார்ச் 2019 மற்றும் 31 மார்ச் 2018 வரை செயலில்/பணியிலிருந்து ஓய்வு பெற்ற நிறுவனம்/குழுவின் சொத்து, ஆலை மற்றும் உபகரணங்கள் எதுவும் இல்லை.

சொத்து, ஆலை மற்றும் உபகரணங்களுக்கு தலைப்பு கட்டுப்பாடு

31 மார்ச் 2019 மற்றும் 31 மார்ச் 2018 நிலவரப்படி நிறுவனம்/குழுவின் சொத்து, ஆலை மற்றும் உபகரணங்கள் என்ற தலைப்பில் எந்த தடையும் இல்லை.

சொத்துக்கள், ஆலை மற்றும் உபகரணங்கள் கடன்களுக்கான பாதுகாப்பாக உறுதியளிக்கப்பட்டன

நிறுவனம்/குழுவின் சொத்து, ஆலை மற்றும் உபகரணங்கள் எதுவும் நிதி அறிக்கைகளுக்கு குறிப்பு 57 (சொத்து உறுதிமொழி) இல் வெளிப்படுத்தப்பட்டதைத் தவிர வேறு பொறுப்புகளுக்கான பத்திரங்களாக உறுதியளிக்கப்பட்டன.

கணக்காய்வாளர் குழும அறிக்கை

நிதி அறிக்கைகள்

ஆதனம், தொழிற்சாலை மற்றும் உபகரணம் என்பவற்றிற்காக முன்றாந் தரப்பினரிடமிருந்து பெற்றுக் கொள்ளும் கிழப்பீடு

முடக்கப்பட்ட, நட்ட, கைவிடப்பட்ட கம்பனி/குழுவின் ஆதன, தொழிற்சாலை, உபகரணத்தின் உருப்புகளுக்காக முன்றாந் தரப்பினரிடமிருந்து வருடத்தில் எவ்வித கிழப்பீடும் பெற்றுக் கொள்ளவில்லை.

நியாயப் பெறுமதியை அளவிடு செய்யப்பயன்படும் கண்டறியாத உள்ளீடுகள்

நியாயப் பெறுமதியில் 3 ஆம் நிலையில் வகைப்படுத்தப்பட்ட நிதிச் சொத்துக்களற்றவையை அளவிடு செய்வதில் குறிப்பிடத்தக்க கண்டறியாத உள்ளீடுகள் பயன்படுத்தப்படல். நிதிக் கூற்றில் குறிப்பு 21.6 இல் படிநிலைகள் வெளிக்கூறல் செய்யப்பட்டுள்ளது.

33 - நன்மதிப்பும் அருவச் சொத்தும்

கணக்கீட்டு கொள்கை

குழுவின் அருவச் சொத்துக்கள் வியாபார இணைப்பில் மற்றும் கணனி மென்பொருள் பெறுமதியில் பெற்றுக் கொண்ட நுகர்வாளர் பட்டியலையும் நன்மதிப்பையும் உள்ளடக்கியுள்ளது.

அங்கீகாரத்தின் அடித்தளம்

அருவச் சொத்து நம்பகமாக அதனது கிரயம் மதிப்பீடு செய்யப்பட முடியுமானால் மாத்திரம் அங்கீகரிக்கப்படும். இலங்கை கணக்கீட்டு நியமம் LKAS 38 - அருவச் சொத்துக்கள் பிரகாரம் கம்பனி அல்லது குழுவில் பாய்ச்சல் தொடர்பில் எதிர்பார்க்கப்படும் எதிர்கால பொருளாதார நலன்கள் சாத்தியமாகும்.

தனியாகப் பெறப்பட்ட அருவச் சொத்துக்கள் கிரயத்தில் முதல் அங்கீகாரத்தில் அளவிடப்படும் முதல் அங்கீகாரத்தை தொடர்ந்து அருவச் சொத்துக்கள் ஏதேனும் திரண்ட இலதாக்கலை விட குறைந்த மற்றும் ஏதேனும் திரண்ட முடக்க நட்டங்களை விட குறைந்த கிரயத்தில் நிதி நிலைக் கூற்றில் கூறப்படும்.

பின்தொடரும் செலவு

அருவச் சொத்தின் மீதான பின்தொடரும் செலவு அது தொடர்பான குறிப்பிடத்தக்க சொத்தின் தன்னகத்தே கொண்ட எதிர்கால பொருளாதார நலன்களை அதிகரிக்கின்ற போது மட்டும் மூலதனமாக்கப்படும் ஏனைய சகல தொடர்புகளும் நிகழ்ந்த செலவுகள் ஆகும்.

பிரயோசனமான பொருளாதார வாழ்வுகள் இலதாக்கல் மற்றும் முடக்கம்

அருவச் சொத்துக்களின் பிரயோசனமான பொருளாதார வாழ்வுகள் வரையறுக்கப்பட்ட அல்லது வரையறுக்கப்படாததாக மதிப்பிடப்படும். வரையறுக்கப்பட்ட வாழ்வுகளுடனான அருவச் சொத்துக்கள் பிரயோசனமான பொருளாதார வாழ்வின் மீது இலதாக்கப்படும். வரையறுக்கப்பட்ட பிரயோசன வாழ்வுடனான அருவச் சொத்துக்கான இலதாக்கல் முறையும் காலமும் குறைந்தது ஒவ்வொரு நிதியாண்டிலும் மீள் பார்வை செய்யப்படும். சொத்தில் தன்னகத்தே கொண்ட எதிர்பார்க்கப்படும் பிரயோசன வாழ்வில் மாற்றங்கள் அல்லது எதிர்கால பொருளாதார மாற்றம் தொடர்பில் எதிர்பார்க்கப்படும் விதம் பொருத்தமானவாறு இலதாக்கல் காலத்தை அல்லாத முறையை மாற்றுவதாக கொள்ளப்படுவதுடன் அவை LKAS 8 பிரகாரம் கணக்கீட்டு மதிப்பீடுகளில் மாற்றங்களாக கொள்ளப்படும் வரையறுக்கப்பட்ட வாழ்வுடனான அருவச் சொத்தின் மீதான இலதாக்கல் செலவு அருவச் சொத்தின் தொழிற்பாட்டின் நிலையான செலவு வகையில் இலாப நட்டக் கூற்றில் அங்கீகரிக்கப்படும்.

கீழ் குறிப்பிடப்படும் விகிதங்களில் அவற்றின் மதிப்பீடு செய்யப்பட்ட பிரயோசன பொருளாதார வாழ்வுகள் மீதான அவற்றின் எஞ்சிய வெகுமதிகளுக்கு அருவச் சொத்தில் கிரயத்தை எழுதுவதற்காக நேர்கோட்டு முறையை பயன்படுத்தி இலதாக்கல் கணிக்கப்படும்:

சொத்தின் வகை	% ஓராண்டுக்கு	காலம்
கணனி மென்பொருள்	20	5 ஆண்டுகள்

வரையறுக்கப்பட்ட வாழ்வுகளுடனான அருவச் சொத்துக்களின் இலதாக்கப்படாத இருப்புக்கள் வருடாந்தம் முடக்கத்திற்காக மீள்பார்வை செய்யப்படுவதுடன் எப்போதாவது முடக்கத்திற்காக குறிகாட்டியுள்ள போது இலாப நட்டக் கூற்றில் அங்கீகரிக்கப்படும். அத்துடன் எதிர்பார்க்கப்படும் எதிர்கால நலன்களிலிருந்து மீட்டெடுப்பதற்கான சாத்தியப்பாடிலை.

துணைக்கம்பனி கையகப்படுத்தலில் எழும் நன்மதிப்பு அருவச் சொத்துக்களில் உள்ளடக்கப்படும். நன்மதிப்பு முதலில் கிரயத்தில் அளவிடப்படும். முதல் அங்கீகாரத்தை தொடர்ந்து நன்மதிப்பானது திரண்ட முடக்க நட்டங்களை விட குறைந்த கிரயத்தில் அளவிடப்படும் உரிமை முதல் தொடர்பான முதலீடு பெறுநர்கள் தொடர்பில் நன்மதிப்பின் சுமக்கும் தொகையானது முதலீட்டில் சுமக்கும் தொகையில் உள்ளடக்கப்படுவதுடன் முதலீடு போன்றவற்றில் ஏற்படும் முடக்க நட்டமானது, நன்மதிப்பு உள்ளடங்கலாக உரிமை முதல் தொடர்பான முதலீடு பெறுநரின் சுமக்கும் தொகையின் பகுதியை உருவாக்கும். ஏதேனும் சொத்திலும் ஒதுக்கப்படமாட்டாது.

வரையறுக்கப்படாத பிரயோசன வாழ்வுடனான மதிப்பீடு வருடாந்த முடக்கத்திற்காக மதிப்பிடப்படும் வரையறையற்ற வாழ்வின் மதிப்பீடு வரையறுக்கப்படாத வாழ்வு ஆதரவு நல்கக் கூடியதாக தொடர்கின்றதா என்பதை தீர்மானிப்பதற்கு வருடாந்தம் மீள்பார்வை செய்யப்படும்.

நிதி அறிக்கைகள்

கணக்காய்வாளர் குழும அறிக்கை

அங்கீகாரம்

அருவமான சொத்துக்கள் அகற்றப்படுவதில் அடையாளம் காணப்படவில்லை அல்லது அதன் பயன்பாட்டிலிருந்து எதிர்கால பொருளாதார நன்மைகள் எதுவும் எதிர்பார்க்கப்படாதபோது சொத்தை அடையாளம் காணும்போது எழும் எந்தவொரு ஆதாயமும் இழப்பும் (நிகர அகற்றல் வருமானத்திற்கும் சொத்தின் சுமக்கும் தொகைக்கும் உள்ள வித்தியாசமாகக் கணக்கிடப்படுகிறது) சொத்து அடையாளம் காணப்பட்ட ஆண்டில் லாபம் அல்லது இழப்பு அறிக்கையில் அங்கீகரிக்கப்பட்டுள்ளது.

	நிறுவனம்			FO		
	கணினி மென்பொருள் ரூ. '000	நன்மதிப்பு ரூ. '000	மொத்தம் ரூ. '000	கணினி மென்பொருள் ரூ. '000	நன்மதிப்பு ரூ. '000	மொத்தம் ரூ. '000
செலவு						
1 ஏப்ரல் 2018 நிலவரப்படி இருப்பு	176,170	308,545	484,715	194,533	417,099	611,632
சேர்த்தல்	8,624	-	8,624	12,195	-	12,195
பரிமாற்ற வீத மாறுபாடு	-	-	-	37	-	37
31 மார்ச் 2019 நிலவரப்படி இருப்பு	184,794	308,545	493,339	206,765	417,099	623,864
குறைவாக- திரட்டப்பட்ட கடன்						
1 ஏப்ரல் 2018 நிலவரப்படி இருப்பு	138,320	-	138,320	158,749	-	158,749
மெதுவாக நிலைமாறும்	10,534	-	10,534	13,101	-	13,101
சேதம்	-	19,580	19,580	-	19,580	19,580
பரிமாற்ற வீத மாறுபாடு	-	-	-	94	-	94
31 மார்ச் 2019 நிலவரப்படி இருப்பு	148,854	19,580	168,434	171,944	19,580	191,524
31 மார்ச் 2019 நிலவரப்படி நிகர புத்தக மதிப்பு	35,940	288,965	324,905	34,821	397,519	432,340

	epWtdk;			FO		
	கணினி மென்பொருள் ரூ. '000	நன்மதிப்பு ரூ. '000	மொத்தம் ரூ. '000	கணினி மென்பொருள் ரூ. '000	நன்மதிப்பு ரூ. '000	மொத்தம் ரூ. '000
செலவு						
1 ஏப்ரல் 2018 நிலவரப்படி இருப்பு	139,423	308,545	447,968	157,788	308,545	466,333
சேர்த்தல்	36,747	-	36,747	36,745	108,554	145,299
31 மார்ச் 2019 நிலவரப்படி இருப்பு	176,170	308,545	484,715	194,533	417,099	611,632
குறைவாக- திரட்டப்பட்ட கடன்						
1 ஏப்ரல் 2018 நிலவரப்படி இருப்பு	127,785	-	127,785	145,922	-	145,922
மெதுவாக நிலைமாறும்	10,535	-	10,535	12,827	-	12,827
31 மார்ச் 2019 நிலவரப்படி இருப்பு	138,320	-	138,320	158,749	-	158,749
31 மார்ச் 2019 நிலவரப்படி நிகர புத்தக மதிப்பு	37,850	308,545	346,395	35,784	417,099	452,883

31 மார்ச் 2019 நிலவரப்படி (ரூ. 100,625,192 - 31 மார்ச் 2018) ரூ. 127,667,967 அளவிலான முழு கடன் பெற்ற மென்பொருளை அருவமான சொத்துக்கள் உள்ளடக்கியுள்ளன, அவை அறிக்கை தேதியில் இன்னும் பயன்பாட்டில் உள்ளன.

நல்லெண்ணத்திற்கான குறைபாடு சோதனைகள்

முத்த நிர்வாகத்தால் அங்கீகரிக்கப்பட்ட நிதி வரவு செலவுத் திட்டங்களின் அடிப்படையில் பணப்புழக்க திட்டங்களைப் பயன்படுத்தி பயன்பாட்டு கணக்கீட்டின் மதிப்பின் அடிப்படையில் குறைபாட்டிற்கான வருடாந்திர சோதனையை குழு மேற்கொள்கிறது. 18.86% தள்ளுபடி வீதமும், 5% வளர்ச்சி விகிதமும் இந்த நோக்கத்திற்காக பயன்படுத்தப்படும் முக்கிய அனுமானங்களாகும். நிறுவனத்தின் பங்கு செலவின் சராசரி சதவீதத்தின் அடிப்படையில் தள்ளுபடி விகிதம் மதிப்பிடப்பட்டது. எந்தவொரு முக்கிய அனுமானத்திலும் நியாயமான சாத்தியமான எந்த மாற்றமும் அலகுகளின் சுமந்து செல்லும் மதிப்பு அவற்றின் மீட்டெடுக்கும் தொகையை விட அதிகமாக இருக்காது என்று மேலாண்மை நம்புகிறது.

அறிக்கை தேதியில் குழு - நிறுவனத்தின் அருவமான சொத்துக்களின் தலைப்பில் எந்த கட்டுப்பாடுகளும் இல்லை. மேலும், கடன்களுக்கான பத்திரங்களாக உறுதியளிக்கப்பட்ட எந்த பொருட்களும் இல்லை. 2018-19 ஆம் ஆண்டில் அருவமான சொத்துக்களை கையகப்படுத்துவது தொடர்பான மூலதன கடன் செலவுகள் எதுவும் இல்லை.

கணக்காய்வாளர் குழும அறிக்கை

நிதி அறிக்கைகள்

34 — குத்தகை சொத்து

கணக்கீட்டு கொள்கை

நில பயன்பாட்டு உரிமைகளைப் பெறுவதற்கு செலுத்தப்படும் ப்ரீபெய்ட் குத்தகை வாடகைகள் குத்தகை காலப்பகுதியில் வழங்கப்பட்ட நன்மைகளின் முறைக்கு ஏற்ப மன்னிப்பு பெறப்படுகின்றன. நில பயன்பாட்டு உரிமைகளை உள்ளடக்கிய குத்தகை சொத்து மற்றும் மீதமுள்ள குத்தகை காலத்திற்கு ஒரு நேர் கோடு அடிப்படையில் மன்னிப்பு பெறப்படுகிறது.

மார்ச் 31 வரை	நிறுவனம்		குழு	
	2019 ரூ.'000	2018 ரூ.'000	2019 ரூ.'000	2018 ரூ.'000
செலவு				
1 ஏப்ரல் 2018 நிலவரப்படி இருப்பு	91,985	91,985	91,985	91,985
சேர்த்தல்	-	-	-	-
31 மார்ச் 2019 நிலவரப்படி இருப்பு	91,985	91,985	91,985	91,985
குறைவாக - திரட்டப்பட்ட கடன்				
1 ஏப்ரல் 2018 நிலவரப்படி இருப்பு	4,854	1,788	4,854	1,788
மெதுவாக நிலைமாறும்	3,066	3,066	3,066	3,066
31 மார்ச் 2019 நிலவரப்படி இருப்பு	7,920	4,854	7,920	4,854
31 மார்ச் 2019 நிலவரப்படி நிகர புத்தக மதிப்பு	84,065	87,131	84,065	87,131

குத்தகை சொத்து 2016 ஆம் ஆண்டில் கையகப்படுத்தப்பட்ட நுவரெலியாவின் பார்க் சாலையில் அமைந்துள்ள சொத்தை உள்ளடக்கியது. குத்தகை நிலம் 30 ஆண்டுகளுக்கானது மற்றும் 2016 செப்டம்பர் 1 முதல் தொடங்கி 30 ஆண்டுகளில் மன்னிப்பு பெறப்படுகிறது.

35 — பிற சொத்துக்கள்

கணக்கீட்டு கொள்கை

நிறுவனமும் குழுவும் தங்களது மற்ற அனைத்து சொத்துகளையும் மற்ற நிதி சொத்துக்கள் மற்றும் பிற நிதி அல்லாத சொத்துக்கள் என வகைப்படுத்துகின்றன. பிற நிதி சாராத சொத்துக்கள் முக்கியமாக முன்கூட்டியே செலுத்துதல், வாட் மீட்டெடுக்கக்கூடியவை, சரக்கு மற்றும் பெறத்தக்கவை. அட்வான்ஸ் கொடுப்பனவுகள் வரலாற்று செலவில் மேற்கொள்ளப்படுகின்றன.

வழக்கற்றுப் போன மற்றும் மெதுவாக நகரும் பொருட்களுக்கு உரிய கொடுப்பனவுகளைச் செய்தபின், அறிக்கையிடல் தேதியில் விற்கப்படாத வாகனங்கள் விலை மற்றும் நிகர உணரக்கூடிய மதிப்பின் குறைந்த மதிப்பில் மதிப்பிடப்படுகின்றன. நிகர உணரக்கூடிய மதிப்பு என்பது விற்பனையின் சாதாரண போக்கில் சரக்குகளை விற்கக்கூடிய விலையாகும்.

வழக்கற்றுப்போன மற்றும் மெதுவாக நகரும் பொருட்களுக்கு உரிய கொடுப்பனவு செய்தபின், அறிக்கையிடல் தேதியில் உள்ள பிற சரக்கு பொருட்கள் செலவு மற்றும் நிகர உணரக்கூடிய மதிப்பின் குறைந்த மதிப்பில் மதிப்பிடப்படுகின்றன.

மார்ச் 31 வரை	குறிப்பு	பக்க எண்	நிறுவனம்		குழு	
			2019 ரூ.'000	2018 ரூ.'000	2019 ரூ.'000	2018 ரூ.'000
பிற நிதி சொத்துக்கள்			143,817	145,650	-	-
நிதி அல்லாத சொத்துக்கள்	35.1	311	880,827	687,969	1,164,884	1,301,155
மொத்தம்			1,024,644	833,619	1,164,884	1,301,155

நிதி அறிக்கைகள்

கணக்காய்வாளர் குழும அறிக்கை

35.1 நிதி அல்லாத சொத்துக்கள்

மார்ச் 31 வரை	குறிப்பு	பக்க எண்.	நிறுவனம்		குழு	
			2019 ரூ.'000	2018 ரூ.'000	2019 ரூ.'000	2018 ரூ.'000
முன்கூட்டியே செலுத்துதல்			242,023	236,506	213,488	382,303
பட்டியல்கள்			26,881	17,894	37,125	25,631
ப்ரீபெய்ட் செலவு			110,847	90,272	123,577	100,862
ஊழியர்களின் கடன்களுக்கான கட்டுப்பாடற்ற செலவு (நாள் 1 வித்தியாசம்)	35.2	311	128,906	81,441	129,509	83,165
ஒத்திவைக்கப்பட்ட செலவுகள்			-	-	221,842	197,802
பிற பெறத்தக்கவைகள்			372,170	261,856	439,343	511,392
மொத்தம்			880,827	687,969	1,164,884	1,301,155

35.2 ஊழியர்களின் கடன்களுக்கான கட்டுப்பாடற்ற செலவு (நாள் 1 வித்தியாசம்)

மார்ச் 31 வரை	நிறுவனம்		குழு	
	2019 ரூ.'000	2018 ரூ.'000	2019 ரூ.'000	2018 ரூ.'000
ஏப்ரல் 1 வரை இருப்பு	81,441	56,721	83,165	59,751
ஆண்டுக்கான கட்டணம்	47,465	24,720	46,344	23,414
மார்ச் 31 வரை இருப்பு	128,906	81,441	129,509	83,165

36 வங்கிகள் காரணமாக

கணக்கீடு கொள்கை

வங்கிகளின் காரணமாக வங்கி ஓவர் டிராப்ட்ஸ் மற்றும் வங்கிகளிடமிருந்து பெறப்பட்ட நீண்ட கால மற்றும் குறுகிய கால கடன்கள் ஆகியவை அடங்கும். ஆரம்ப அங்கீகாரத்திற்குப் பிறகு, இவை ஈ.ஐ.ஆர் முறையைப் பயன்படுத்தி அவற்றின் கடனளிக்கப்பட்ட செலவில் அளவிடப்படுகின்றன. ஈ.ஐ.ஆர்-இன் ஒருங்கிணைந்த பகுதியாக இருக்கும் பிரச்சினை மற்றும் செலவுகள் குறித்த எந்தவொரு தள்ளுபடி அல்லது பிரீமியத்தையும் கணக்கில் எடுத்துக்கொள்வதன் மூலம் கடன் செலவு கணக்கிடப்படுகிறது. லாபம் அல்லது இழப்பு அறிக்கையில் “வட்டி செலவினங்களில்” ஈ.ஐ.ஆர். பொறுப்புகள் அடையாளம் காணப்படும்போது மற்றும் ஈ.ஐ.ஆர். கடன் பெறுதல் செயல்முறை மூலம் லாபம் அல்லது இழப்பு அறிக்கையில் ஆதாயங்கள் மற்றும் இழப்புகள் அங்கீகரிக்கப்படுகின்றன.

மார்ச் 31 வரை	நிறுவனம்		குழு	
	2019 ரூ.'000	2018 ரூ.'000	2019 ரூ.'000	2018 ரூ.'000
மிகைப்பற்று	353,074	1,265,295	1,274,127	1,604,473
குறுகிய கால கடன்கள்	11,344,182	10,254,514	11,687,811	10,254,514
நீண்ட கால கடன்கள்	6,401,039	17,903,759	8,337,750	19,477,186
சொத்து ஆதரவு பத்திரங்கள்	9,175,638	10,498,221	9,175,638	10,498,221
மொத்தம்	27,273,933	39,921,789	30,475,326	41,834,394
நியாய மதிப்பு	27,260,329	36,739,187	30,118,093	38,651,792

கணக்காய்வாளர் குழும அறிக்கை

நிதி அறிக்கைகள்

36.1 வங்கிகளின் காரணமாக இயக்கம்

மார்ச் 31 வரை	நிறுவனம்		குழு	
	2019 ரூ. '000	2018 ரூ. '000	2019 ரூ. '000	2018 ரூ. '000
ஏப்ரல் 1 வரை இருப்பு	39,921,789	51,557,355	41,834,394	52,798,110
ஆண்டில் கடன் வாங்கிய தொகை	59,966,000	56,180,000	59,966,000	56,550,481
ஆண்டில் திருப்பிச் செலுத்துதல்	(77,536,350)	(74,128,659)	(77,456,806)	(74,354,816)
வருடத்தில் வட்டி செலவுகள்	4,569,420	5,047,798	4,857,611	5,236,146
கூட்டுத்தொகை	26,920,859	38,656,494	29,201,199	40,229,921
மிகைப்பற்றுகள்	353,074	1,265,295	1,274,127	1,604,473
மார்ச் 31 வரை இருப்பு	27,273,933	39,921,789	30,475,326	41,834,394

36.2 நீண்ட கால கடன் விவரங்கள்

கடன் வாங்கியவரின் பெயர்	வழங்கப்பட்ட தேதி	வசதி தொகை ரூ. '000	காலம்	வட்டி விகிதம் %	பாதுகாப்பு நிலை
கொமர்ஷல் வங்கி பி.எல்.சி.	14.07.2015	2,000,000	4 ஆண்டுகள்	7.25-10.5	பாதுகாக்கப்பட்டது
கொமர்ஷல் வங்கி பி.எல்.சி.	08.09.2016	1,000,000	4 ஆண்டுகள்	14.00	பாதுகாக்கப்பட்டது
சம்பத் வங்கி பி.எல்.சி.	31.12.2014	2,000,000	5 ஆண்டுகள்	7.00-8.5	பாதுகாக்கப்பட்டது
அக்ஸிஸ் வங்கி	27.03.2017	150,000	4 ஆண்டுகள்	AWPLR+1.25	பாதுகாக்கப்பட்டது
அக்ஸிஸ் வங்கி	27.03.2017	250,000	4 ஆண்டுகள்	AWPLR+1.25	பாதுகாக்கப்பட்டது
மக்கள் வங்கி	26.05.2015	4,250,000	4 ஆண்டுகள்	8.50	பாதுகாக்கப்பட்டது
மக்கள் வங்கி	27.11.2015	2,000,000	4 ஆண்டுகள்	10.00	பாதுகாக்கப்பட்டது
மக்கள் வங்கி	15.03.2016	2,000,000	4 ஆண்டுகள்	AWPLR+1.75	பாதுகாக்கப்பட்டது
மக்கள் வங்கி	02.06.2016	2,500,000	4 ஆண்டுகள்	6monthSLIBOR+1.75	பாதுகாக்கப்பட்டது
பாங்க் ஆஃப் சிலோன்	07.07.2016	3,000,000	4 ஆண்டுகள்	11.50	பாதுகாக்கப்பட்டது
RAK வங்கி/ஸ்டாண்டர்டு சார்ட்டர்டு வங்கி	27.04.2017	5,355,000	3 ஆண்டுகள்	13.50	பாதுகாக்கப்பட்டது
எம்.சி.பி வங்கி	26.09.2017	500,000	4 ஆண்டுகள்	AWPLR+1.5	பாதுகாக்கப்பட்டது

சொத்து ஆதரவு பத்திரங்கள்

கடன் வாங்கியவரின் பெயர்	வழங்கப்பட்ட தேதி	குடிமகனின் வசதி தொகை ரூ. '000	காலம்	வட்டி விகிதம் %	பாதுகாப்பு நிலை
பாங்க் ஆஃப் சிலோன்	30.09.2016	2,146,200	4 ஆண்டுகள்	15.98	பாதுகாக்கப்பட்டது
டட்ச வங்கி பி.எல்.சி.	03.07.2015	3,000,000	4 ஆண்டுகள்	10.68	பாதுகாக்கப்பட்டது
டட்ச வங்கி பி.எல்.சி.	28.10.2016	1,769,900	4 ஆண்டுகள்	13.30	பாதுகாக்கப்பட்டது
டட்ச வங்கி பி.எல்.சி.	25.02.2016	4,250,700	4 ஆண்டுகள்	11.53	பாதுகாக்கப்பட்டது
ஹட்டன் நேஷனல் வங்கி பி.எல்.சி.	29.06.2018	2,000,000	5 ஆண்டுகள்	12.27	பாதுகாக்கப்பட்டது
ஹட்டன் நேஷனல் வங்கி பி.எல்.சி.	13.03.2019	2,000,000	5 ஆண்டுகள்	13.08	பாதுகாக்கப்பட்டது
மக்கள் வங்கி	18.08.2016	3,000,000	4 ஆண்டுகள்	13.90	பாதுகாக்கப்பட்டது
மக்கள் வங்கி	09.02.2018	1,000,000	2 ஆண்டுகள்	11.71	பாதுகாக்கப்பட்டது
மக்கள் வங்கி	10.09.2018	2,000,000	2 ஆண்டுகள்	13.35	பாதுகாக்கப்பட்டது

* ஒவ்வொரு பத்திரமயமாக்கலுக்கான வட்டி வீதமும் சராசரி வட்டி வீதமாக வழங்கப்படுகிறது.

குறிப்பு 57 இல் வெளிப்படுத்தப்பட்டுள்ள பத்திரங்களின் விவரங்கள் - நிதி அறிக்கைகளுக்கு "சொத்து உறுதிமொழி".

நிதி அறிக்கைகள்

கணக்காய்வாளர் குழும அறிக்கை

36.3.1 வங்கிக்கான நலுவைத் தொகையின் ஒப்பந்த முதிர்வு பகுப்பாய்வு - நிறுவனம்

மார்ச் 31 வரை	2019			
	1 வருடத்திற்குள் ரூ. '000	1-5 ஆண்டுகள் ரூ. '000	5 ஆண்டுகளுக்கும் மேலாக ரூ. '000	மொத்தம் ரூ. '000
மிகைப்பற்று	353,074	-	-	353,074
குறுகிய கால கடன்கள்	11,344,182	-	-	11,344,182
நீண்ட கால கடன்கள்	5,137,102	1,263,937	-	6,401,039
சொத்து ஆதரவு பத்திரங்கள்	4,246,088	4,929,550	-	9,175,638
மொத்தம்	21,080,446	6,193,487	-	27,273,933

மார்ச் 31 வரை	2018			
	1 வருடத்திற்குள் ரூ. '000	1-5 ஆண்டுகள் ரூ. '000	5 ஆண்டுகளுக்கும் மேலாக ரூ. '000	மொத்தம் ரூ. '000
மிகைப்பற்று	1,265,295	-	-	1,265,295
குறுகிய கால கடன்கள்	10,254,514	-	-	10,254,514
நீண்ட கால கடன்கள்	11,573,236	6,330,523	-	17,903,759
சொத்து ஆதரவு பத்திரங்கள்	7,530,288	2,967,933	-	10,498,221
மொத்தம்	30,623,333	9,298,456	-	39,921,789

36.3.2 வங்கிக்கான நலுவைத் தொகையின் ஒப்பந்த முதிர்வு பகுப்பாய்வு - குழு

மார்ச் 31 வரை	2019			
	1 வருடத்திற்குள் ரூ. '000	1-5 ஆண்டுகள் ரூ. '000	5 ஆண்டுகளுக்கும் மேலாக ரூ. '000	மொத்தம் ரூ. '000
மிகைப்பற்று	1,274,127	-	-	1,274,127
குறுகிய கால கடன்கள்	11,687,811	-	-	11,687,811
நீண்ட கால கடன்கள்	4,211,827	4,125,923	-	8,337,750
சொத்து ஆதரவு பத்திரங்கள்	4,246,088	4,929,550	-	9,175,638
மொத்தம்	21,419,853	9,055,473	-	30,475,326

மார்ச் 31 வரை	2018			
	1 வருடத்திற்குள் ரூ. '000	1-5 ஆண்டுகள் ரூ. '000	5 ஆண்டுகளுக்கும் மேலாக ரூ. '000	மொத்தம் ரூ. '000
மிகைப்பற்று	1,604,473	-	-	1,604,473
குறுகிய கால கடன்கள்	10,254,514	-	-	10,254,514
நீண்ட கால கடன்கள்	11,993,359	7,483,827	-	19,477,186
சொத்து ஆதரவு பத்திரங்கள்	7,530,288	2,967,933	-	10,498,221
மொத்தம்	31,382,634	10,451,760	-	41,834,394

கணக்காய்வாளர் குழும அறிக்கை

நிதி அறிக்கைகள்

37 வாடிக்கையாளர்கள் காரணமாக

கணக்கீட்டு கொள்கை

வாடிக்கையாளர்கள் காரணமாக நிலையான வைப்பு மற்றும் சேமிப்பு வைப்பு ஆகியவை அடங்கும். ஆரம்ப அங்கீகாரத்திற்குப் பிறகு, இவை பயனுள்ள வட்டி விகிதம் (EIR) முறையைப் பயன்படுத்தி அவற்றின் கடனளிக்கப்பட்ட செலவில் அளவிடப்படுகின்றன. ஈ.ஐ.ஆரின் ஒருங்கிணைந்த பகுதியாக இருக்கும் பிரச்சினை மற்றும் செலவுகள் குறித்த எந்தவொரு தள்ளுபடி அல்லது பிரீமியத்தையும் கணக்கில் எடுத்துக்கொள்வதன் மூலம் கடன் செலவு கணக்கிடப்படுகிறது. லாபம் அல்லது இழப்பு அறிக்கையில் “வட்டி செலவினங்களில்” ஈ.ஐ.ஆர். கடன்கள் அடையாளம் காணப்படும்போது லாபம் அல்லது இழப்பு அறிக்கையில் ஆதாயங்கள் மற்றும் இழப்புகள் அங்கீகரிக்கப்படுகின்றன.

மார்ச் 31 வரை	நிறுவனம்		குழு	
	2019 ரூ. '000	2018 ரூ. '000	2019 ரூ. '000	2018 ரூ. '000
நிலையான வைப்பு	83,033,465	65,428,595	83,608,860	65,072,264
சேமிப்பு வைப்பு	5,335,191	4,334,624	5,314,336	4,305,530
மொத்தம்	88,368,656	69,763,219	88,923,196	69,377,794
நியாய மதிப்பு	87,918,010	69,777,391	87,486,543	69,641,190

37.1 வாடிக்கையாளர்களுக்கான நிலுவைத் தொகையின் ஒப்பந்த முதிர்வு பகுப்பாய்வு - நிறுவனம்

மார்ச் 31 வரை	2019			
	1 வருடத்திற்குள் ரூ. '000	1-5 ஆண்டுகள் ரூ. '000	5 ஆண்டுகளுக்கும் மேலாக ரூ. '000	மொத்தம் ரூ. '000
நிலையான வைப்பு	62,819,140	20,214,325	-	83,033,465
சேமிப்பு வைப்பு	5,166,435	49,237	119,519	5,335,191
மொத்தம்	67,985,575	20,263,562	119,519	88,368,656

மார்ச் 31 வரை	2018			
	1 வருடத்திற்குள் ரூ. '000	1-5 ஆண்டுகள் ரூ. '000	5 ஆண்டுகளுக்கும் மேலாக ரூ. '000	மொத்தம் ரூ. '000
நிலையான வைப்பு	53,055,000	12,373,595	-	65,428,595
சேமிப்பு வைப்பு	4,245,137	24,378	65,109	4,334,624
மொத்தம்	57,300,137	12,397,973	65,109	69,763,219

37.2 வாடிக்கையாளர்களுக்கான நிலுவைத் தொகையின் ஒப்பந்த முதிர்வு பகுப்பாய்வு - குழு

மார்ச் 31 வரை	2019			
	1 வருடத்திற்குள் ரூ. '000	1-5 ஆண்டுகள் ரூ. '000	5 ஆண்டுகளுக்கும் மேலாக ரூ. '000	மொத்தம் ரூ. '000
நிலையான வைப்பு	63,394,535	20,214,325	-	83,608,860
சேமிப்பு வைப்பு	5,145,580	49,237	119,519	5,314,336
மொத்தம்	68,540,115	20,263,562	119,519	88,923,196

நிதி அறிக்கைகள்

கணக்காய்வாளர் குழும அறிக்கை

மார்ச் 31 வரை	2018			
	1 வருடத்திற்குள் ரூ. '000	1-5 ஆண்டுகள் ரூ. '000	5 ஆண்டுகளுக்கும் மேலாக ரூ. '000	மொத்தம் ரூ. '000
நிலையான வைப்பு	52,698,669	12,373,595	–	65,072,264
சேமிப்பு வைப்பு	4,216,043	24,378	65,109	4,305,530
மொத்தம்	56,914,712	12,397,973	65,109	69,377,794

38 வழங்கப்பட்ட கடன் பத்திரங்கள்

கணக்கீட்டு கொள்கை

வழங்கப்பட்ட கடன் பத்திரங்கள் நிறுவனம் மற்றும் குழு நீண்ட கால மற்றும் குறுகிய கால பணப்புழக்க நிதி தேவைகளுக்காக கடன் வாங்கிய நிதியைக் குறிக்கின்றன. ஆரம்ப அங்கீகாரத்திற்குப் பிறகு, இவை ஈ.ஐ.ஆர் முறையைப் பயன்படுத்தி அவற்றின் கடனளிக்கப்பட்ட செலவில் அளவிடப்படுகின்றன. ஈ.ஐ.ஆரின் ஒருங்கிணைந்த பகுதியாக இருக்கும் பிரச்சினை மற்றும் செலவுகள் குறித்த எந்தவொரு தள்ளுபடி அல்லது பிரீமியத்தையும் கணக்கில் எடுத்துக்கொள்வதன் மூலம் கடன் செலவு கணக்கிடப்படுகிறது. லாபம் அல்லது இழப்பு அறிக்கையில் “வட்டி செலவினங்களில்” ஈ.ஐ.ஆர். கடன்கள் அடையாளம் காணப்படும்போது லாபம் அல்லது இழப்பு அறிக்கையில் ஆதாயங்கள் மற்றும் இழப்புகள் அங்கீகரிக்கப்படுகின்றன.

மார்ச் 31 வரை	குறிப்பு	பக்க எண்.	நிறுவனம்		குழு	
			2019 ரூ. '000	2018 ரூ. '000	2019 ரூ. '000	2018 ரூ. '000
உறுதிமொழி குறிப்புகள்			14,928	13,032	14,928	13,032
பட்டியலிடப்பட்ட கடனீடுகள்	38.2	316	21,260,103	15,770,470	21,119,112	15,770,470
மொத்தம்			21,275,031	15,783,502	21,134,040	15,783,502
நியாய மதிப்பு			20,824,768	15,529,882	20,683,777	15,419,211

38.1 வழங்கப்பட்ட கடன் பத்திரங்களின் இயக்கம்

மார்ச் 31 வரை	நிறுவனம்		குழு	
	2019 ரூ. '000	2018 ரூ. '000	2019 ரூ. '000	2018 ரூ. '000
ஏப்ரல் 1 வரை இருப்பு	15,783,502	22,083,971	15,783,502	21,979,956
ஆண்டில் கடன் வாங்கிய தொகை	6,000,000	–	5,874,220	–
வழங்கப்பட்ட கடன் பத்திரங்களை மீட்பது	(1,164,060)	(6,067,727)	(1,164,060)	(5,967,727)
வழங்கப்பட்ட கடன் பத்திரங்களுக்கான வட்டி செலவுகள்	2,394,127	2,492,085	2,378,916	2,475,434
வழங்கப்பட்ட கடன் பத்திரங்களுக்கு செலுத்தப்படும் வட்டி	(1,738,538)	(2,724,827)	(1,738,538)	(2,704,161)
மார்ச் 31 வரை இருப்பு	21,275,031	15,783,502	21,134,040	15,783,502

கணக்காய்வாளர் குழு அறிக்கை

நிதி அறிக்கைகள்

38.2 பட்டியலிடப்பட்ட கடன்கள்

2014 ஆம் ஆண்டில் நிறுவனம் ரூ. 3,000 மில்லியன் மதிப்புள்ள மூத்த, பாதுகாப்பற்ற, மீட்டுக்கொள்ளக்கூடிய, ஏஏ (-) மதிப்பிடப்பட்ட மூன்று ஆண்டு (2014/2017) மற்றும் நான்கு ஆண்டு (2014/2018) கடன் பத்திரங்கள் ரூ. தலா 100.00. 2015 ஆம் ஆண்டில் நிறுவனம் ரூ. 6,000 மில்லியன் மதிப்புள்ள மூத்த, பாதுகாப்பற்ற, மீட்டுக்கொள்ளக்கூடிய, ஏஏ (-) மதிப்பிடப்பட்ட நான்கு ஆண்டு (2015 - 2019) மற்றும் ஐந்தாண்டு (2015 - 2020) கடன் பத்திரங்கள் ரூ. தலா 100.00. 2016 ஆம் ஆண்டில் நிறுவனம் ரூ. 8,000 மில்லியன் மதிப்புள்ள மூத்த, பாதுகாப்பற்ற, மீட்டுக்கொள்ளக்கூடிய, ஏஏ (-) மதிப்பிடப்பட்ட மூன்று ஆண்டு (2016 - 2019), நான்கு ஆண்டு (2016 - 2020) மற்றும் ஐந்தாண்டு (2016 - 2021) கடன் பத்திரங்கள் தலா ரூ. 100.00.

மார்ச் 31 வரை	முக மதிப்பு ரூ. '000	வட்டி விகிதம் %	திருப்பிச் செலுத்தும் காலம்	வழங்கப்பட்ட தேதி	முதிர்ச்சி நாள்	நிறுவனம்		குழு	
						2019 ரூ. '000	2018 ரூ. '000	2019 ரூ. '000	2018 ரூ. '000
மூத்த, பாதுகாப்பற்ற, மீட்டுக்கொள்ளக்கூடிய, AA (-) மதிப்பிடப்பட்டது									
வகை B	1,199,930	9.63	அரை ஆண்டுதோறும்	15 செப்-2014	14 செப்-2018	-	1,228,001	-	1,228,001
வகை A	2,175,780	9.60	அரை ஆண்டுதோறும்	13-நவம்பர்-2015	12-நவம்பர்-2019	2,249,381	2,250,084	2,249,381	2,250,084
வகை B	3,824,220	9.95	ஆண்டுதோறும்	13-நவம்பர்-2015	12-நவம்பர்-2020	3,958,778	3,952,854	3,958,778	3,952,854
வகை A	542,040	11.90	அரை ஆண்டுதோறும்	16-நவம்பர்-2016	16-நவம்பர்-2019	564,286	564,149	564,286	564,149
வகை B	659,350	12.25	அரை ஆண்டுதோறும்	16-நவம்பர்-2016	16-நவம்பர்-2020	686,985	686,688	686,985	686,688
வகை C	6,798,610	12.60	அரை ஆண்டுதோறும்	16-நவம்பர்-2016	16-நவம்பர்-2021	7,093,615	7,088,694	7,093,615	7,088,694
வகை A	704,600	12.40	ஆண்டுதோறும்	18-ஏப்ரல்-2018	18-ஏப்ரல்-2018	783,895	-	783,895	-
வகை B	5,295,400	12.80	ஆண்டுதோறும்	18-ஏப்ரல்-2018	18-ஏப்ரல்-2018	5,923,163	-	5,782,172	-
மொத்தம்	21,199,930					21,260,103	15,770,470	21,119,112	15,770,470

38.2.1 முலதன சந்தை வழியாக திரட்டப்பட்ட நிதிகளின் பயன்பாடு

தொகுப்பேட்டின் படி	குறிக்கோள் தொகுப்பேட்டின் படி ஒதுக்கப்பட்ட தொகை ரூ. '000	தொகுப்பேட்டின் படி பயன்பாட்டுக்கான முன்மொழியப்பட்ட தேதி	வருமானத்தில் இருந்து ரூ. '000 (A)	மொத்த வருமானத்தின் சதவீதம்	பயன்படுத்தப்பட்ட தொகை ரூ. '000 (B)	ஒதுக்கீட்டிற்கு எதிரான பயன்பாட்டின் சதவீதம் (B/A)	நிதி எங்கு முதலீடு செய்யப்படுகிறது என்பது உட்பட முழுமையாகப் பயன்படுத்தப்படாவிட்டால் தெளிவுபடுத்தல்
2015/16 ஆம் ஆண்டில் பட்டியலிடப்பட்ட, மூத்த, பாதுகாப்பற்ற, மீட்டுக்கொள்ளக்கூடிய, மதிப்பிடப்பட்ட கடன்களின் வெளியீடு							
இந்த கடனீட்டு வெளியீட்டின் மூலம் திரட்டப்பட்ட நிதி, பி.எல்.சியின் நடுத்தர நீண்ட கால கடனுடன் பொருத்துவதற்கும், வட்டி வீத அபாயத்தைக் குறைப்பதற்கும் பணி முலதனத் தேவைகளுக்கு நிதியளிக்கப் பயன்படுத்தப்படும்.	6,000,000	ஒதுக்கப்பட்ட தேதியிலிருந்து அடுத்த 12 மாதங்களுக்குள்	6,000,000	100	6,000,000	100	பொ/இ
2016/17 ஆம் ஆண்டில் பட்டியலிடப்பட்ட, மூத்த, பாதுகாப்பற்ற, மீட்டுக்கொள்ளக்கூடிய, மதிப்பிடப்பட்ட கடன்களின் வெளியீடு							
இந்த கடன் பத்திர வெளியீட்டின் மூலம் திரட்டப்படும் நிதி பட்ஜெட் செய்யப்பட்ட கடன் துறை மற்றும் பணி முலதன தேவைகளுக்கு நிதியளிக்க பயன்படுத்தப்படும்	8,000,000	ஒதுக்கப்பட்ட தேதியிலிருந்து அடுத்த 12 மாதங்களுக்குள்	8,000,000	100	8,000,000	100	பொ/இ
2018/19 ஆம் ஆண்டில் பட்டியலிடப்பட்ட, மூத்த, பாதுகாப்பற்ற, மீட்டுக்கொள்ளக்கூடிய, மதிப்பிடப்பட்ட கடன்களின் வெளியீடு							
இந்த கடனீட்டு வெளியீட்டின் மூலம் திரட்டப்பட்ட நிதிகள் 26 மார்ச் 2018 அன்று முதிர்ச்சியடைந்த கடன்களை தீர்ப்பதற்கு பெறப்பட்ட குறுகிய கால வசதிகளை திருப்பிச் செலுத்துவதற்கும் நிறுவனத்தின் செயல்பாட்டு முலதன தேவைகளுக்கும் பயன்படுத்தப்படுகின்றன.	6,000,000	ஒதுக்கப்பட்ட தேதியிலிருந்து அடுத்த 12 மாதங்களுக்குள்	6,000,000		6,000,000	100	பொ/இ

நிதி அறிக்கைகள்

கணக்காய்வாளர் குழும அறிக்கை

கடன் பாதுகாப்பின் ஒப்பந்த முதிர்வு பகுப்பாய்வு - நிறுவனம்

மார்ச் 31 வரை	2019			
	1 வருடத்திற்குள் ரூ. '000	1-5 ஆண்டுகள் ரூ. '000	5 ஆண்டுகளுக்கும் மேலாக ரூ. '000	மொத்தம் ரூ. '000
உறுதிமொழி குறிப்புகள்	14,928	-	-	14,928
பட்டியலிடப்பட்ட கடன்கள்	4,031,808	17,228,295	-	21,260,103
மொத்தம்	4,046,736	17,228,295	-	21,275,031

மார்ச் 31 வரை	2018			
	1 வருடத்திற்குள் ரூ. '000	1-5 ஆண்டுகள் ரூ. '000	5 ஆண்டுகளுக்கும் மேலாக ரூ. '000	மொத்தம் ரூ. '000
உறுதிமொழி குறிப்புகள்	13,032	-	-	13,032
பட்டியலிடப்பட்ட கடன்கள்	1,828,595	13,941,875	-	15,770,470
மொத்தம்	1,841,627	13,941,875	-	15,783,502

கடன் பாதுகாப்பின் ஒப்பந்த முதிர்வு பகுப்பாய்வு - குழு

மார்ச் 31 வரை	2019			
	1 வருடத்திற்குள் ரூ. '000	1-5 ஆண்டுகள் ரூ. '000	5 ஆண்டுகளுக்கும் மேலாக ரூ. '000	மொத்தம் ரூ. '000
உறுதிமொழி குறிப்புகள்	14,928	-	-	14,928
பட்டியலிடப்பட்ட கடன்கள்	4,031,808	17,087,304	-	21,119,112
மொத்தம்	4,046,736	17,087,304	-	21,134,040

மார்ச் 31 வரை	2018			
	1 வருடத்திற்குள் ரூ. '000	1-5 ஆண்டுகள் ரூ. '000	5 ஆண்டுகளுக்கும் மேலாக ரூ. '000	மொத்தம் ரூ. '000
உறுதிமொழி குறிப்புகள்	13,032	-	-	13,032
பட்டியலிடப்பட்ட கடன்கள்	1,828,595	13,941,875	-	15,770,470
மொத்தம்	1,841,627	13,941,875	-	15,783,502

கணக்காய்வாளர் குழு அறிக்கை

நிதி அறிக்கைகள்

39 — ஏனைய நிதிப் பொறுப்புகள்

கணக்கீட்டு கொள்கை

ஏனைய நிதிப் பொறுப்புகள் வழங்குநர்களுக்கான செலுத்த வேண்டிய தொகைகள், செலுத்த வேண்டிய காப்புறுதி, செலுத்த வேண்டிய பங்கிலாம் மற்றும் ஏனைய செலுத்த வேண்டியவைகளை உள்ளடக்கும்.

செலுத்தக் கூடிய பங்கிலாபங்கள்

சாதாரண பங்குகள் மீதான பங்கிலாபங்கள் பொறுப்புகள் அங்கீகரிக்கப்படுவதுடன், இயக்குநர் சபையினால் பரிந்துரைக்கப்பட்டு அறிவிக்கப்படும் போது உரிமை முதலிலிருந்து கழிக்கப்பட்டு பங்குதாரர்களினால் அனுமதி வழங்கப்படும்.. அவை அறிவிக்கப்படும் போது உரிமை முதலிலிருந்து இடைக்கால பங்கிலாபங்கள் கழிக்கப்படுவதுடன், குழுவினரின் சபைசபையாக இருக்காது.

அறிக்கையில் தினத்தின் பின்னர் அனுமதிக்கப்பட்ட வருடத்திற்காக பங்கிலாபங்கள் இ.க.நியமம் LKAS 10 - அறிக்கையில் காலப்பகுதியின் பின்னரான நிகழ்வுகள் பிரகாரம் அறிக்கையில் தினத்தின் பின்னராக வெளிக்கூறல் செய்யப்படும்.

கம்பனி மற்றும் துணைக்கம்பனியால் விநியோகிக்கப்படும் பங்கிலாபங்கள் மீதான பிடித்து வைத்திருக்கும் வரி

கம்பனியிலான பங்கிலாபங்களின் விநியோகத்திலிருந்து எழும் பிடித்து வைத்திருக்கும் வரியானது அங்கீகரிக்கப்பட்ட தொடர்பான பங்கிலாபத்தைச் செலுத்துவதற்கு பொறுப்பின் நேரத்தில் அங்கீகரிக்கப்படும் துணைக் கம்பனிகளில் விநியோகிக்கப்பட்ட பங்கிலாபங்களின் மீதான பிடித்து வைக்கப்பட்டிருக்கும் வரி மற்றும் கம்பனியால் பெறப்பட்ட இணைப்பங்கிலாபங்கள் 2019 மூலத்தில் 14% கழிப்பை எட்டியுள்ளது (10% - 2018)

மாநாடு 31 வரை	நிறுவனம்		குழு	
	2019 ரூ. '000	2018 ரூ. '000	2019 ரூ. '000	2018 ரூ. '000
விநியோகத்திற்கு செலுத்த வேண்டிய தொகை	1,650,408	2,302,981	1,804,026	2,515,858
செலுத்த வேண்டிய காப்புறுதி	605,843	653,743	-	36,540
செலுத்த வேண்டிய ஈவுத்தொகை	21,788	17,275	21,788	17,275
பிற செலுத்த வேண்டிய தொகை	202,338	1,671,819	639,122	1,903,879
மொத்தம்	2,480,377	4,645,818	2,464,936	4,473,552

40 — காப்புறுதி பொறுப்புகளும் மீள்காப்புறுதி செலுத்தக்கூடியவைகளும்

கணக்கீட்டு கொள்கை

தேரிய உழைக்காத உயர் காப்பீடுகள்

ஆயுள்நிறு காப்புறுதி ஒப்பந்தப் பொறுப்புகள் ஒப்பந்தங்கள் செய்யப்படும் போதும் உயர் காப்பீடுகள் அறிவிடப்படும் போதும் அங்கீகரிக்கப்படும். மேற்படி பொறுப்புகள் நிலுவை உரிமை முதல் ஏற்பாடுகள் என அறியப்படுவதுடன் தொடர்பான உரிமை முதல் கையாளும் கிரயங்கள் மற்றும் எதிர்பார்க்கப்படும் காப்பு பெறுமதிக்கான கழிப்பு மற்றும் ஏனைய மீட்டிங் என்பவற்றுடன், அறிக்கையிடப்பட்ட அல்லது அறிக்கையிடப்படாத ஏற்பட்ட சகல உரிமை முதல்களினதும் எதிர்பார்க்கப்படும் இறுதிக் கிரயத்தின் அடிப்படையில் ஆனால் அறிக்கையில் தினத்தில் தீர்க்கப்படாததாக அமையும்.

பொறுப்பானது பணத்தின் நேரப்பெறுமதிக்காக தள்ளுபடி செய்யப்படாத சரிநிகராக்கம் அல்லது பேரழிவு ஒதுக்குகளுக்கான ஏற்பாடுகள் அங்கீகரிக்கப்பட மாட்டாது. ஒப்பந்த முடிவின் போது வெளியேற்றம் அல்லது இலதாகின்ற போது பொறுப்புகள் அங்கீகரிக்கப்பட மாட்டாது.

மொத்த நிலுவை உரிமைகோரல்களுக்கான ஏற்பாடு

ஒப்பந்தங்கள் நுழைந்து பிரிமியங்கள் வசூலிக்கப்படும் போது ஆயுள் அல்லாத காப்பீட்டு ஒப்பந்த கடன்கள் அங்கீகரிக்கப்படுகின்றன. இந்த பொறுப்புகள் நிலுவையில் உள்ள உரிமைகோரல் விதி என அழைக்கப்படுகின்றன, அவை அனைத்து உரிமைகோரல்களின் மதிப்பிடப்பட்ட இறுதி செலவை அடிப்படையாகக் கொண்டவை, ஆனால் அறிக்கையிடப்பட்ட தேதியில் தீர்வு காணப்படவில்லை, அறிக்கையிடப்படாலை இல்லாவிட்டாலும், தொடர்புடைய உரிமைகோரல்களைக் கையாளும் செலவுகள் மற்றும் மீட்பின் எதிர்பார்க்கப்படும் மதிப்பைக் குறைத்தல் அங்கீகரிக்கப்படுகின்றன.

நிதி அறிக்கைகள்

கணக்காய்வாளர் குழு அறிக்கை

மொத்தமாக ஆனால் அறிக்கையிடப்படாத உரிமைகோரல்களுக்கான ஏற்பாடு

சில வகையான உரிமைகோரல்களின் அறிவிப்பு மற்றும் தீர்வு ஆகியவற்றில் தாமதங்களை அனுபவிக்க முடியும், எனவே இவற்றின் இறுதி செலவை அறிக்கையில் தேதியில் உறுதியாக அறிய முடியாது. அனுபவ தரவு மற்றும் பாதகமான விலகலுக்கான விளிம்பை உள்ளடக்கிய தற்போதைய அனுமானங்களின் அடிப்படையில், நிலையான இயல்பான உரிமைகோரல் திட்ட நுட்பங்களைப் பயன்படுத்தி அறிக்கை தேதியில் பொறுப்பு கணக்கிடப்படுகிறது.

ஆயுள் அல்லாத காப்பீட்டு ஒப்பந்தங்களுக்கு, அறிக்கையில் தேதியில் அறிக்கையிடப்பட்ட உரிமைகோரல்களின் இறுதி செலவு மற்றும் அறிக்கையில் தேதியில் இதுவரை அறிவிக்கப்படாத (ஐபிஎன்ஆர்) உரிமைகோரல்களின் எதிர்பார்க்கப்படும் இறுதி செலவு ஆகிய இரண்டிற்கும் மதிப்பீடுகள் செய்யப்பட வேண்டும். இறுதி உரிமைகோரல் செலவு உறுதியுடன் நிறுவப்படுவதற்கு சில கால அவகாசம் எடுக்கலாம் மற்றும் சில வகை கொள்கைகளுக்கு, நிதி நிலை அறிக்கையில் ஐபிஎன்ஆர் உரிமைகோரல்கள் பெரும்பான்மையான பொறுப்புகளை உருவாக்குகின்றன.

செயின் லேடர் முறை, போர்ன்ஹூட்டர்-பெர்குசன் முறை மற்றும் அதிர்வெண்/தீவிரத்தன்மை முறை போன்ற நிலையான செயல்பாட்டு உரிமைகோரல் திட்ட நுட்பங்களைப் பயன்படுத்துவதன் மூலம் நிலுவையில் உள்ள உரிமைகோரல்களின் இறுதி செலவு மதிப்பிடப்படுகிறது.

இந்த நுட்பங்களுக்கு அடிப்படையான முக்கிய அனுமானம் என்னவென்றால், ஒரு நிறுவனத்தின் கடந்த கால உரிமைகோரல் மேம்பாட்டு அனுபவம் எதிர்கால உரிமைகோரல் மேம்பாட்டைத் திட்டமிட பயன்படுத்தப்படலாம், எனவே இறுதி உரிமைகோரல் செலவுகள். எனவே, இந்த முறைகள் பணம் செலுத்திய மற்றும் ஏற்பட்ட இழப்புகளின் வளர்ச்சி, முந்தைய ஆண்டுகளின் அனுசரிக்கப்படும் வளர்ச்சி மற்றும் எதிர்பார்க்கப்பட்ட இழப்பு விகிதங்களின் அடிப்படையில் உரிமைகோரலுக்கான சராசரி செலவுகள் மற்றும் உரிமைகோரல் எண்களை விரிவுபடுத்துகின்றன. வரலாற்று உரிமைகோரல் மேம்பாடு முக்கியமாக விபத்து ஆண்டுகளால் பகுப்பாய்வு செய்யப்படுகிறது, ஆனால் புவியியல் பகுதி மற்றும் குறிப்பிடத்தக்க வணிக கோடுகள் மற்றும் உரிமைகோரல் வகைகளால் மேலும் பகுப்பாய்வு செய்யப்படலாம். பெரிய உரிமைகோரல்கள் வழக்கமாக தனித்தனியாக உரையாற்றப்படுகின்றன, அவை இழப்பு சரிசெய்தல் மதிப்பீடுகளின் முக மதிப்பில் ஒதுக்கப்பட்டிருப்பதன் மூலம் அல்லது அவற்றின் எதிர்கால வளர்ச்சியை பிரதிபலிக்கும் பொருட்டு தனித்தனியாக திட்டமிடப்படுகின்றன. பெரும்பாலான சந்தர்ப்பங்களில், உரிமைகோரல் பணவீக்கம் அல்லது இழப்பு விகிதங்களின் எதிர்கால விகிதங்கள் குறித்து வெளிப்படையான அனுமானங்கள் எதுவும் செய்யப்படவில்லை. அதற்கு பதிலாக, பயன்படுத்தப்படும் அனுமானங்கள் கணிப்புகளை அடிப்படையாகக் கொண்ட வரலாற்று உரிமைகோரல் மேம்பாட்டு தரவுகளில் உள்ளார்ந்தவை.

எதிர்கால போக்குகள் எதிர்காலத்தில் எந்த அளவிற்கு பொருந்தாது என்பதை மதிப்பீடுவதற்கு கூடுதல் தரமான தீர்ப்பு பயன்படுத்தப்படுகிறது, (எடுத்துக்காட்டாக, ஒரு நிகழ்வுகளை பிரதிபலிக்க, வெளிப்புற அல்லது சந்தைக் காரணிகளில் ஏற்படும் மாற்றங்கள், உரிமைகோரலுக்கான பொது அணுகுமுறைகள், பொருளாதார நிலைமைகள், உரிமைகோரல் பணவீக்கத்தின் அளவுகள், நீதித்துறை முடிவுகள் மற்றும் சட்டம், அத்துடன் போர்ட்.மோலியோ கலவை, கொள்கை அம்சங்கள் மற்றும் உரிமைகோரல் கையாளுதல் நடைமுறைகள் போன்ற உள் காரணிகள்) சாத்தியமான விளைவுகளின் வரம்பிலிருந்து சாத்தியமான விளைவுகளை முன்வைக்கும் உரிமைகோரல்களின் மதிப்பிடப்பட்ட இறுதி செலவை அடைவதற்கு, அனைத்தையும் கணக்கில் எடுத்துக்கொள்வது சம்பந்தப்பட்ட நிச்சயமற்ற தன்மைகள்.

கண்டுபிடிக்கப்படாத பிரீமியத்திற்கான விதிகளின் போதுமான மதிப்பீட்டில் இதே போன்ற தீர்ப்புகள், மதிப்பீடுகள் மற்றும் அனுமானங்கள் பயன்படுத்தப்படுகின்றன.

காப்பீட்டு ஒப்பந்த கடன்கள்

ஆயுள் அல்லாத காப்பீட்டு ஒப்பந்த கடன்கள்

ஒப்பந்தங்கள் நுழைந்து பிரீமியங்கள் வசூலிக்கப்படும் போது ஆயுள் அல்லாத காப்பீட்டு ஒப்பந்த பொறுப்புகள் அங்கீகரிக்கப்படுகின்றன. இந்த பொறுப்புகள் நிலுவையில் உள்ள உரிமைகோரல் விதி என அழைக்கப்படுகின்றன, அவை அனைத்து உரிமைகோரல்களின் மதிப்பிடப்பட்ட இறுதி செலவை அடிப்படையாகக் கொண்டவை, ஆனால் அறிக்கையிடப்பட்ட தேதியில் தீர்வு காணப்படவில்லை, அறிக்கையிடப்பட்டாலும் இல்லாவிட்டாலும், தொடர்புடைய உரிமைகோரல்களைக் கையாளும் செலவுகள் மற்றும் மீட்பின் எதிர்பார்க்கப்படும் மதிப்பைக் குறைத்தல் மற்றும் பிற மீட்டெடுப்புகள். சில வகையான உரிமைகோரல்களின் அறிவிப்பு மற்றும் தீர்வு ஆகியவற்றில் தாமதங்களை அனுபவிக்க முடியும், எனவே இவற்றின் இறுதி செலவை அறிக்கையில் தேதியில் உறுதியாக அறிய முடியாது. நிலையான இயல்பான உரிமைகோரல் திட்ட நுட்பங்களைப் பயன்படுத்தி அறிக்கை தேதியில் பொறுப்பு கணக்கிடப்படுகிறது. பணத்தின் நேர மதிப்புக்கு பொறுப்பு தள்ளுபடி செய்யப்படவில்லை. சமன்பாடு அல்லது பேரழிவு இருப்புக்கான எந்தவொரு ஏற்பாடும் அங்கீகரிக்கப்படவில்லை. ஒப்பந்தம் காலாவதியாகும் போது, வெளியேற்றப்படும் போது அல்லது ரத்து செய்யப்படும்போது பொறுப்புகள் அடையாளம் காணப்படுகின்றன.

கண்டுபிடிக்கப்படாத பிரீமியங்களுக்கான ஏற்பாடு இன்னும் காலாவதியாகாத அபாயங்களுக்காக பெறப்பட்ட பிரீமியங்களைக் குறிக்கிறது. பொதுவாக, ரிசர்வ் ஒப்பந்தத்தின் காலப்பகுதியில் வெளியிடப்படுகிறது மற்றும் பிரீமியம் வருமானமாக அங்கீகரிக்கப்படுகிறது. ஒவ்வொரு அறிக்கையில் தேதியிலும், குழு அதன் செலவிடப்படாத அபாயத்தை மதிப்பாய்வு செய்கிறது மற்றும் அறியப்படாத பிரீமியங்களுக்கு மேல் எதிர்பார்க்கப்பட்ட உரிமைகோரல்கள் மற்றும் ஒத்திவைக்கப்பட்ட கையகப்படுத்தல் செலவுகள் ஏதேனும் உள்ளதா என்பதை தீர்மானிக்க ஒரு பொறுப்பு போதுமான சோதனை செய்யப்படுகிறது. இந்த கணக்கீடு எதிர்கால ஆயுள் காப்பீட்டு தொழில்நுட்ப விதிகள் தொடர்பான சொத்துக்களில் எழும் என எதிர்பார்க்கப்படும் முதலீட்டு வருவாயைக் கணக்கில் எடுத்துக் கொண்ட பின்னர் எதிர்கால ஒப்பந்த பணப்பழுக்கங்களின் தற்போதைய மதிப்பீடுகளைப் பயன்படுத்துகிறது. இந்த மதிப்பீடுகள் கண்டுபிடிக்கப்படாத பிரீமியங்களின் சமை அளவு போதுமானதாக இல்லை என்பதைக் காட்டினால், பொறுப்பு போதுமானதாக இருப்பதற்கான ஏற்பாட்டை அமைப்பதன் மூலம் வருமான அறிக்கையில் குறைபாடு அங்கீகரிக்கப்படுகிறது.

செலுத்த வேண்டிய காப்பீட்டை அங்கீகரித்தல்

பொறுப்பின் கீழ் உள்ள கடமை வெளியேற்றப்படும்போது, ரத்து செய்யப்படும்போது அல்லது காலாவதியாகும் போது காப்பீட்டுத் தொகைகள் அடையாளம் காணப்படுகின்றன.

மல்வான ஆபத்து கிரூப்பு

பிரீமியம் பொறுப்பைக் கணக்கீடுவதற்கு நிறுவனத்தின் வைத்திருக்கும் கண்டுபிடிக்கப்படாத பிரீமியம் இருப்புக்களுக்கு இடையே ஒப்பீடு தேவைப்படுகிறது. நடப்பு காலத்தின் நிதிநிலை அறிக்கைகளின் புரிதலை மேம்படுத்துவதற்காகவும், இடைக்கால ஒப்பீட்டை மேம்படுத்துவதற்காகவும் நிதிநிலை அறிக்கைகளில் முந்தைய காலகட்டத்தில் எதிர்வினை, கதை மற்றும் விளக்கத் தகவல்கள் வெளிப்படுத்தப்படுகின்றன. முந்தைய ஆண்டின் நிதிநிலை அறிக்கைகளின் விளக்கக்காட்சி மற்றும் வகைப்பாடு திருத்தப்பட்டுள்ளன, அங்கு சிறந்த விளக்கக்காட்சிக்கு பொருத்தமானது மற்றும் நடப்பு ஆண்டின் அறிக்கைகளுடன் ஒப்பிடத்தக்கது. அவற்றின் விவரங்கள் நிதி அறிக்கைகளுக்கு 334 பக்கங்களில் உள்ள குறிப்பு 54 இல் கொடுக்கப்பட்டுள்ளன.

கணக்காய்வாளர் குழும அறிக்கை

நிதி அறிக்கைகள்

ஆயுள் அல்லாத காப்பீட்டு ஒப்பந்த கடன்கள்

ஆயுள் அல்லாத காப்பீட்டு ஒப்பந்தங்களைப் பொறுத்தவரை, அறிக்கையிடல் தேதியில் அறிக்கையிடப்பட்ட உரிமைகோரல்களின் எதிர்பார்க்கப்படும் இறுதி செலவு மற்றும் அறிக்கையிடப்பட்ட தேதியில் இதுவரை அறிவிக்கப்படாத உரிமைகோரல்களின் எதிர்பார்க்கப்படும் இறுதி செலவு ஆகிய இரண்டிற்கும் மதிப்பீடுகள் செய்யப்பட வேண்டும். இறுதி உரிமைகோரல் செலவு உறுதியுடன் மற்றும் சில வகை கொள்கைகளுக்கு நிறுவப்படுவதற்கு முன்னர் இது ஒரு குறிப்பிடத்தக்க காலத்தை எடுக்கலாம்.

செயின் லேடர் மற்றும் போர்ன்ஹூட்டர்-பெர்குசன் முறைகள் மற்றும் அதிர்வெண்/தீவிரத்தன்மை முறை போன்ற நிலையான செயல்பாட்டு உரிமைகோரல் திட்ட நுட்பங்களைப் பயன்படுத்துவதன் மூலம் நிலுவையில் உள்ள உரிமைகோரல்களின் இறுதி செலவு மதிப்பிடப்படுகிறது.

இந்த நுட்பங்களுக்கு அடிப்படையான முக்கிய அனுமானம் என்னவென்றால், ஒரு நிறுவனத்தின் கடந்த கால உரிமைகோரல் மேம்பாட்டு அனுபவம் எதிர்கால உரிமைகோரல் மேம்பாட்டைத் திட்டமிட பயன்படுத்தப்படலாம், எனவே இறுதி உரிமைகோரல் செலவுகள். எனவே, இந்த முறைகள் பணம் செலுத்திய மற்றும் ஏற்பட்ட இழப்புகளின் வளர்ச்சி, முந்தைய ஆண்டுகளின் அனுசரிக்கப்படும் வளர்ச்சி மற்றும் எதிர்பார்க்கப்பட்ட இழப்பு விகிதங்களின் அடிப்படையில் உரிமைகோரலுக்கான சராசரி செலவுகள் மற்றும் உரிமைகோரல் எண்களை விரிவுபடுத்துகின்றன. வரலாற்று உரிமைகோரல் மேம்பாடு முக்கியமாக விபத்து காலங்கள் மற்றும் குறிப்பிடத்தக்க வணிக வரிகளால் பகுப்பாய்வு செய்யப்படுகிறது, ஆனால் புவியியல் பகுதி மற்றும் உரிமைகோரல் வகைகளால் மேலும் பகுப்பாய்வு செய்யப்படலாம். இழப்பு சரிசெய்தல் மதிப்பீடுகளின் முக மதிப்பில் ஒதுக்கப்பட்டதன் மூலமாகவோ அல்லது அவற்றின் எதிர்கால வளர்ச்சியை பிரதிபலிக்கும் பொருட்டு தனித்தனியாக திட்டமிடப்பட்டதன் மூலமாகவோ பெரிய உரிமைகோரல்கள் தனித்தனியாக உரையாற்றப்படலாம். பெரும்பாலான சந்தர்ப்பங்களில், உரிமைகோரல் பணவீக்கம் அல்லது இழப்பு விகிதங்களின் எதிர்கால விகிதங்கள் குறித்து வெளிப்படையான அனுமானங்கள் எதுவும் செய்யப்படவில்லை.

எதிர்கால போக்குகள் எதிர்காலத்தில் எந்த அளவிற்கு பொருந்தாது என்பதை மதிப்பிடுவதற்கு கூடுதல் தரமான தீர்ப்பு பயன்படுத்தப்படுகிறது, (எடுத்துக்காட்டாக, ஒரு நிகழ்வுகளை பிரதிபலிக்க, வெளிப்புற அல்லது சந்தைக் காரணிகளில் ஏற்படும் மாற்றங்கள், உரிமைகோரலுக்கான பொது அணுகுமுறைகள், பொருளாதார நிலைமைகள், உரிமைகோரல் பணவீக்கத்தின் அளவுகள், நீதித்துறை முடிவுகள் மற்றும் சட்டம், அத்துடன் போர்ட்-போலியோ கலவை, கொள்கை அம்சங்கள் மற்றும் உரிமைகோரல் கையாளுதல் நடைமுறைகள் போன்ற உள் காரணிகள்) சாத்தியமான விளைவுகளின் வரம்பிலிருந்து சாத்தியமான விளைவுகளை முன்வைக்கும் உரிமைகோரல்களின் மதிப்பிடப்பட்ட இறுதி செலவை அடைவதற்கு, அனைத்தையும் கணக்கில் எடுத்துக்கொள்வது சம்பந்தப்பட்ட நிச்சயமற்ற தன்மைகள்.

கண்டுபிடிக்கப்படாத பிரீமியத்திற்கான விதிகளின் போதுமான மதிப்பீட்டில் இதே போன்ற தீர்ப்புகள், மதிப்பீடுகள் மற்றும் அனுமானங்கள் பயன்படுத்தப்படுகின்றன. ஒரு ஒப்பந்தத்தால் வழங்கப்படும் காப்பீட்டு சேவையின் முறைக்கு நேர ஒதுக்கீட்டைத் தவிர வேறு அடிப்படையில் கண்டுபிடிக்கப்படாத பிரீமியத்தை மாற்றியமைக்க வேண்டுமா என்பதை தீர்மானிப்பதில் தீர்ப்பு தேவைப்படுகிறது.

அனைத்து பொது காப்பீட்டு ஒப்பந்தங்களும் பொறுப்பு போதுமான சோதனைக்கு உட்பட்டவை. சிங்கப்பூரின் என்.எம்.ஜி பைனான்சியல் சர்வீசஸ் கன்சல்டிங் பிரைவேட் லிமிடெட் நிறுவனத்தால் பொறுப்பு போதுமான சோதனை மேற்கொள்ளப்பட்டது.

மறுகாப்பீட்டு கடன்கள் காப்பீட்டு நிறுவனங்களின் காரணமாக நிலுவைகளை குறிக்கின்றன. ஒப்பந்த உரிமைகள் அணைக்கப்படும்போது அல்லது காலாவதியாகும் போது அல்லது ஒப்பந்தம் வேறொரு தரப்பினருக்கு மாற்றப்படும்போது மறுகாப்பீட்டு சொத்துக்கள் அல்லது பொறுப்புகள் அடையாளம் காணப்படுகின்றன.

மார்க் 31 வரை	குறிப்பு	பக்க எண்.	நிறுவனம்		குழு	
			2019 ரூ. '000	2018 ரூ. '000	2019 ரூ. '000	2018 ரூ. '000
காப்பீட்டு பொறுப்புகள்	40.1	320	-	-	4,799,808	3,982,469
மறுகாப்பீட்டு செலுத்த வேண்டியவை			-	-	81,065	72,117
மொத்தம்			-	-	4,880,873	4,054,586

40.1 காப்பீட்டு பொறுப்புகள்

மார்க் 31 வரை	நிறுவனம்		குழு	
	2019 ரூ. '000	2018 ரூ. '000	2019 ரூ. '000	2018 ரூ. '000
சிறந்த உரிமைகோரல் ஏற்பாடு	-	-	1,353,366	1,491,902
கண்டுபிடிக்கப்படாத பிரீமியங்களுக்கான ஏற்பாடு (நிகர)	-	-	3,446,442	2,490,567
மொத்தம்	-	-	4,799,808	3,982,469

41 — தற்போதைய வரி பொறுப்புகள்

கணக்கீட்டு கொள்கை

குழு மற்றும் நிறுவனம் வருமான வரி மற்றும் நிதி சேவைகளில் வாட் மற்றும் என்.பி.டி உள்ளிட்ட பிற வரிகளுக்கு உட்பட்டவை. நடப்பு, ஒத்திவைக்கப்பட்ட மற்றும் பிற வரிகளுக்கான மொத்த ஏற்பாட்டை தீர்மானிக்க குறிப்பிடத்தக்க தீர்ப்பு தேவை. இந்த நிதிநிலை அறிக்கைகள் தயாரிக்கும் நேரத்தில், வரிச் சட்டங்களின் பொருந்தக்கூடிய தன்மை குறித்த விளக்கத்துடன், நிச்சயமற்ற நிலைகள் உள்ளன.

கூடுதல் வரி செலுத்தப்படுமா என்ற மதிப்பீடுகளின் அடிப்படையில் நடப்பு, ஒத்திவைக்கப்பட்ட மற்றும் பிற வரிகளுக்கான சொத்துக்கள் மற்றும் பொறுப்புகளை குழு மற்றும் நிறுவனம் அங்கீகரித்தன. இந்த விஷயங்களின் இறுதி வரி முடிவுகள் ஆரம்பத்தில் பதிவு செய்யப்பட்ட தொகைகளிலிருந்து வேறுபட்டால், இத்தகைய வேறுபாடுகள் வருமான வரியை பாதிக்கும்.

மார்க் 31 வரை	குறிப்பு	பக்க எண்.	நிறுவனம்		குழு	
			2019 ரூ. '000	2018 ரூ. '000	2019 ரூ. '000	2018 ரூ. '000
வருமான வரி செலுத்த வேண்டியவை/(பெறத்தக்கவை)	41.1	321	2,238,257	(89,849)	2,323,647	62,673
மொத்தம்			2,238,257	(89,849)	2,323,647	62,673

41.1 தற்போதைய வரி பொறுப்புகள்/(பெறத்தக்கவை)

மார்க் 31 வரை	நிறுவனம்		குழு	
	2019 ரூ. '000	2018 ரூ. '000	2019 ரூ. '000	2018 ரூ. '000
ஏப்ரல் 1 வரை இருப்பு	(89,849)	289,978	62,673	337,291
ஆண்டுக்கான ஏற்பாடு	3,442,009	1,205,168	3,601,824	1,380,894
முந்தைய ஆண்டைப் பொறுத்தவரை/(மேல்) ஏற்பாடு	(90,583)	(104,122)	(90,046)	(104,256)
வருமான வரி செலுத்துதல்	(805,705)	(1,113,050)	(907,945)	(1,174,927)
வரி வரவு				
கற்பனை வரிக் கடன்	-	(55,495)	-	(57,342)
WHT/பிற கடன்	(21,552)	(34,559)	(106,898)	(36,637)
பொருளாதார சேவை கட்டணம்	(196,063)	(277,769)	(235,961)	(282,350)
மார்க் 31 வரை இருப்பு	2,238,257	(89,849)	2,323,647	62,673

அரசாங்க பத்திரங்கள் மீதான வரியை நிறுத்தி வைப்பதற்கான கற்பனை வரிக் கடன்

2006 ஆம் ஆண்டின் 10 ஆம் இலக்க உள்நாட்டு வருவாய் சட்டத்தின் பிரிவு 137 மற்றும் அதற்கான திருத்தங்களின்படி, அரசு பத்திரங்கள், கருவூல பில்கள் மற்றும் கருவூலப் பத்திரங்கள் சம்பந்தப்பட்ட இரண்டாம் நிலை சந்தை பரிவர்த்தனைகளில் ஈடுபட்டுள்ள ஒரு நிறுவனம், அந்த நேரத்தில் வருமான வரி ஆண்டுக்கு 10% கழிக்கப்பட்டது. அத்தகைய பத்திரங்களை வெளியிடுவது, அத்தகைய இரண்டாம் நிலை சந்தை பரிவர்த்தனைகளிலிருந்து ஈட்டப்பட்ட நிகர வட்டி வருமானத்தில் ஒன்பதாவது ஒரு கற்பனையான வரிக் கடன் பெற உரிமை உண்டு. 2017 ஆம் ஆண்டின் 24 ஆம் இலக்க உள்நாட்டு வருவாய் சட்டத்தின்படி, 1 ஏப்ரல் 2018 முதல் அமலுக்கு வரும் வகையில் கற்பனையான வரிக் கடனைப் பெறுவதற்கு நிறுவனத்திற்கு உரிமை இருக்காது.

பொருளாதார சேவை கட்டணம்

2006 ஆம் ஆண்டின் 13 ஆம் இலக்க பொருளாதார சேவை கட்டணச் சட்டத்தின் விதிகளின்படி, அதற்கான அடுத்தடுத்த திருத்தங்களின்படி, பொருளாதார சேவைக் கட்டணம் 0.5% விலையில் “விலக்கு விற்றுமுதல்” மீது செலுத்தப்படுகிறது மற்றும் வருமான வரி செலுத்துதலில் இருந்து விலக்கு அளிக்கப்படுகிறது. உரிமை கோரப்படாத பொருளாதார சேவைக் கட்டணம் ஏதேனும் இருந்தால், அடுத்தடுத்த மூன்று ஆண்டுகளில் செலுத்த வேண்டிய வருமான வரிக்கு எதிராக முன்னெடுத்துச் செல்லலாம்.

நிலையான வைப்பு மற்றும் சேமிப்புக் கணக்குகளின் மீதான வரி நிறுத்துதல்

2006 ஆம் ஆண்டின் 10 ஆம் இலக்க உள்நாட்டு வருவாய் சட்டத்தின் பிரிவு 137 மற்றும் அதற்கான திருத்தங்களின்படி, ஒரு நிறுவனம் நிலையான வைப்பு மற்றும் சேமிப்புக் கணக்குகளின் வட்டி வருமானத்தை ஈட்டியது, அதில் நிறுத்தி வைக்கும் வரி ஆண்டுக்கு 10% குறைக்கப்பட்டு அல்லது கணக்கில் வரவு வைக்கப்பட்டது. இந்த வரி விலக்கு வருமான வரி செலுத்துதலுக்கான வரிக் கடன் எனக் கூறலாம். 2017 ஆம் ஆண்டின் 24 ஆம் இலக்க உள்நாட்டு வருவாய் சட்டத்தின் பிரிவு 84 ன் படி, 1 ஏப்ரல் 2018 முதல் நடைமுறைக்கு வரும் வகையில் வட்டி அல்லது தள்ளுபடி மீதான தள்ளுபடி வரி 5% ஆக குறைக்கப்பட்டது.

கணக்காய்வாளர் குழும அறிக்கை

நிதி அறிக்கைகள்

42 ஒத்திவைக்கப்பட்ட வரி பொறுப்புகள்/(சொத்துக்கள்)

கணக்கீட்டு கொள்கை

சொத்துக்கள் மற்றும் கடன்களின் வரி தளங்கள் மற்றும் நிதி அறிக்கை நோக்கங்களுக்காக அவை எடுத்துச் செல்லும் தொகைகளுக்கு இடையிலான அறிக்கை தேதியில் தற்காலிக வேறுபாடுகளில் ஒத்திவைக்கப்பட்ட வரி வழங்கப்படுகிறது. தவிர, வரி விதிக்கப்படக்கூடிய அனைத்து தற்காலிக வேறுபாடுகளுக்கும் ஒத்திவைக்கப்பட்ட வரிக் கடன்கள் அங்கீகரிக்கப்படுகின்றன:

- ஒரு வணிக கலவையாக இல்லாத ஒரு பரிவர்த்தனையில் நல்லெண்ணத்தின் ஆரம்ப அங்கீகாரம் அல்லது ஒரு சொத்து அல்லது பொறுப்பு ஆகியவற்றிலிருந்து ஒத்திவைக்கப்பட்ட வரி பொறுப்பு எழுகிறது மற்றும் பரிவர்த்தனையின் போது, கணக்கியல் லாபம் அல்லது வரிவிதிப்பு இலாபம் அல்லது இழப்பை பாதிக்காது; மற்றும்
- துணை வேறுபாடுகளின் தலைகீழான நேரத்தைக் கட்டுப்படுத்தக்கூடிய துணை நிறுவனங்களில் முதலீடுகளுடன் தொடர்புடைய வரி விதிக்கக்கூடிய தற்காலிக வேறுபாடுகளைப் பொறுத்தவரை, எதிர்காலத்தில் தற்காலிக வேறுபாடுகள் தலைகீழாக மாறாது.

தள்ளுபடி செய்யப்பட்ட அனைத்து வரி வேறுபாடுகளுக்கும் ஒத்திவைக்கப்பட்ட வரி சொத்துக்கள் அங்கீகரிக்கப்படுகின்றன, பயன்படுத்தப்படாத வரி வரவுகளை மற்றும் பயன்படுத்தப்படாத வரி இழப்புகளை முன்னெடுத்துச் செல்கின்றன, வரிக்கு உட்பட்ட தற்காலிக வேறுபாடுகள் மற்றும் பயன்படுத்தப்படாத வரி வரவுகளை முன்னெடுத்துச் செல்வது ஆகியவற்றுக்கு வரி விதிக்கக்கூடிய இலாபம் கிடைக்க வாய்ப்புள்ளது. மற்றும் பயன்படுத்தப்படாத வரி இழப்புகள் தவிர:

- வில்லக்கு தற்காலிக வேறுபாடு தொடர்பான ஒத்திவைக்கப்பட்ட வரி சொத்து ஒரு வணிக சேர்க்கை அல்லாத ஒரு பரிவர்த்தனையில் ஒரு சொத்து அல்லது பொறுப்பின் ஆரம்ப அங்கீகாரத்திலிருந்து எழுகிறது மற்றும் பரிவர்த்தனையின் போது, கணக்கியல் லாபம் அல்லது வரிவிதிப்பு இலாபம் அல்லது இழப்பு ஆகியவற்றைப் பாதிக்காது; மற்றும்
- துணை நிறுவனங்களில் முதலீடுகளுடன் தொடர்புடைய வில்லக்கு தற்காலிக வேறுபாடுகளைப் பொறுத்தவரை, ஒத்திவைக்கப்பட்ட வரி சொத்துக்கள் தற்காலிக வேறுபாடுகள் எதிர்வரும் காலங்களில் தலைகீழாக மாறும் மற்றும் தற்காலிக வேறுபாடுகளைப் பயன்படுத்தக்கூடிய வரிவிதிப்பு இலாபம் கிடைக்கும் என்ற அளவிற்கு மட்டுமே அங்கீகரிக்கப்படுகின்றன.

ஒத்திவைக்கப்பட்ட வரி சொத்துக்களின் சமந்து செல்லும் தொகை ஒவ்வொரு அறிக்கையிடல் தேதியிலும் மதிப்பாய்வு செய்யப்பட்டு, ஒத்திவைக்கப்பட்ட வரிச் சொத்தின் அனைத்து அல்லது பகுதியையும் பயன்படுத்த அனுமதிக்க போதுமான வரிவிதிப்பு இலாபம் கிடைக்க வாய்ப்பில்லை. அங்கீகரிக்கப்படாத ஒத்திவைக்கப்பட்ட வரி சொத்துக்கள் ஒவ்வொரு அறிக்கையிடல் தேதியிலும் மறு மதிப்பீடு செய்யப்படுகின்றன, மேலும் எதிர்கால வரிவிதிப்பு இலாபம் ஒத்திவைக்கப்பட்ட வரிச் சொத்தை மீட்டெடுக்க அனுமதிக்கும் அளவிற்கு அது அங்கீகரிக்கப்பட்டுள்ளது.

ஒத்திவைக்கப்பட்ட வரி சொத்துக்கள் மற்றும் பொறுப்புகள் வரி உணரப்பட்ட விகிதத்தில் அளவிடப்படுகின்றன, அவை சொத்து உணரப்படும் போது அல்லது பொறுப்பு தீர்க்கப்படும்போது, வரி விகிதங்கள் (மற்றும் வரிச் சட்டங்கள்) அடிப்படையில் அறிக்கையிடப்பட்ட தேதியில் இயற்றப்பட்ட அல்லது கணிசமாக இயற்றப்பட்டவை.

ஈக்விட்டியில் நேரடியாக அங்கீகரிக்கப்பட்ட உருப்புகள் தொடர்பான தற்போதைய வரி மற்றும் ஒத்திவைக்கப்பட்ட வரி ஆகியவை ஈக்விட்டியில் அங்கீகரிக்கப்படுகின்றன, ஆனால் லாபம் அல்லது இழப்பு அறிக்கையில் அல்ல.

நடப்பு வரி கடன்களுக்கு எதிராக தற்போதைய வரி சொத்துக்களை அமைப்பதற்கு சட்டப்பூர்வமாக நடைமுறைப்படுத்தக்கூடிய உரிமை இருந்தால் ஒத்திவைக்கப்பட்ட வரி சொத்துக்கள் மற்றும் ஒத்திவைக்கப்பட்ட வரி பொறுப்புகள் ஈடுசெய்யப்படுகின்றன மற்றும் ஒத்திவைக்கப்பட்ட வரிகள் அதே வரி விதிக்கக்கூடிய நிறுவனம் மற்றும் அதே வரிவிதிப்பு அதிகாரத்துடன் தொடர்புடையவை.

மாநாடு 31 வரை	குறிப்பு	பக்க எண்.	நிறுவனம்		குழு	
			2019 ரூ. '000	2018 ரூ. '000	2019 ரூ. '000	2018 ரூ. '000
சொத்துக்களின் கீழ் அங்கீகரிக்கப்பட்ட			-	-	(47,584)	(28,155)
பொறுப்புகளின் கீழ் அங்கீகரிக்கப்பட்ட			837,179	2,275,868	1,141,973	2,338,807
	42.1	323	837,179	2,275,868	1,094,389	2,310,652

ஒரு நிறுவனத்தின் நிகர ஒத்திவைக்கப்பட்ட வரி சொத்துக்கள்/பொறுப்புகள் மற்றொரு நிறுவனத்தின் சொத்துக்கள்/பொறுப்புகளுக்கு எதிராக அமைக்க முடியாது, ஏனெனில் சட்டப்பூர்வமாக அமல்படுத்தக்கூடிய உரிமை இல்லை. எனவே, நிதி நிலை அறிக்கையில் நிகர ஒத்திவைக்கப்பட்ட வரி சொத்துக்கள் மற்றும் பல்வேறு நிறுவனங்களின் பொறுப்புகள் தனித்தனியாக அங்கீகரிக்கப்பட்டுள்ளன.

நிதி அறிக்கைகள்

கணக்காய்வாளர் குழும அறிக்கை

42.1 ஒத்திவைக்கப்பட்ட வரியில் இயக்கம்

மார்க் 31 வரை	நிறுவனம்		குழு	
	2019 ரூ.'000	2018 ரூ.'000	2019 ரூ.'000	2018 ரூ.'000
ஏப்ரல் 1 வரை இருப்பு	2,275,868	1,923,171	2,310,652	1,949,294
இடைநிலை சரிசெய்தல் மீதான ஒத்திவைக்கப்பட்ட வரி	(250,729)	-	(266,494)	-
ஆண்டுக்கான கட்டணம்	(1,182,290)	359,296	(935,741)	367,981
விரிவான வருமான அறிக்கையின் கூறுகள் தொடர்பான ஒத்திவைக்கப்பட்ட வரி கட்டணம்	(5,670)	(6,599)	(14,028)	(6,623)
மார்க் 31 வரை இருப்பு	837,179	2,275,868	1,094,389	2,310,652

2019 மார்க் 31 வரை	நிறுவனம்					குழு				
	ஒத்திவைக்கப்பட்ட வரி சொத்துகள் ரூ.'000	ஒத்திவைக்கப்பட்ட வரி பொறுப்புகள் ரூ.'000	லாபம் அல்லது இழப்பு அறிக்கை ரூ.'000	விரிவான வருமான அறிக்கை ரூ.'000	சமயங்கு மாற்றங்களின் அறிக்கை ரூ.'000	ஒத்திவைக்கப்பட்ட வரி சொத்துகள் ரூ.'000	ஒத்திவைக்கப்பட்ட வரி பொறுப்புகள் ரூ.'000	லாபம் அல்லது இழப்பு அறிக்கை ரூ.'000	விரிவான வருமான அறிக்கை ரூ.'000	சமயங்கு மாற்றங்களின் அறிக்கை ரூ.'000
ஒய்வுதிய நன்மை கடமை	137,884	-	(22,160)	(5,670)	-	140,042	-	(6,583)	14,028	-
முன்னோக்கி கொண்டு செல்லும் வரி இழப்புகள்	-	-	-	-	-	13,385	-	13,238	-	-
கடன்கள் மற்றும் பெறத்தக்கவைகளுக்கான குறைபாடு கொடுப்பனவுகள்	868,209	5,945	(430,436)	-	-	903,724	5,945	(444,376)	-	-
இடைநிலை சரிசெய்தல் மீதான ஒத்திவைக்கப்பட்ட வரி	250,729	-	-	-	250,729	266,494	-	-	-	266,494
வரி நோக்கத்திற்காக துரிதப்படுத்தப்பட்ட தேய்மானம் கொடுப்பனவு (குத்தகை)	-	2,083,511	(635,299)	-	-	-	2,083,511	(635,299)	-	-
வரி நோக்கத்திற்காக துரிதப்படுத்தப்பட்ட தேய்மானம் கொடுப்பனவு	-	4,545	(76,684)	-	-	-	119,997	(53,591)	-	-
நியாயமான மதிப்பு ஆதாயங்கள்/இழப்புகள் - கட்டற்ற கட்டிடங்கள்	-	-	-	-	-	-	-	(17,711)	-	-
நியாயமான மதிப்பு ஆதாயங்கள்/இழப்புகள் - முதலீட்டு சொத்து	-	-	(17,711)	-	-	42,155	250,736	208,581	-	-
மொத்தம்	1,256,822	2,094,001	(1,182,290)	(5,670)	250,729	1,365,800	2,460,189	(935,741)	14,028	266,494
ஆண்டுக்கான லாபம் அல்லது இழப்பு மற்றும் பிற விரிவான வருமானத்தில் ஒத்திவைக்கப்பட்ட வரி விளைவு			(1,182,290)	(5,670)				(935,741)	14,028	
சமயங்கின் கீழ் அங்கீகரிக்கப்பட்டது					250,729					266,494
சொத்துக்களின் கீழ் அங்கீகரிக்கப்பட்டது								(47,584)		
பொறுப்புகளின் கீழ் அங்கீகரிக்கப்பட்டது		837,179					1,141,973			
மார்க் 31 நிலவரப்படி நிகர ஒத்திவைக்கப்பட்ட வரி பொறுப்பு		837,179					1,094,389			

கணக்காய்வாளர் குழும அறிக்கை

நிதி அறிக்கைகள்

2018 மார்ச் 31 வரை	நிறுவனம்					குழு				
	ஒத்திவைக்கப்பட்ட வரி சொத்துகள் ரூ. '000	ஒத்திவைக்கப்பட்ட வரி பொறுப்புகள் ரூ. '000	லாபம் அல்லது இழப்பு அறிக்கை ரூ. '000	விரிவான வருமான அறிக்கை ரூ. '000	சமயங்கு மாற்றங்களின் அறிக்கை ரூ. '000	ஒத்திவைக்கப்பட்ட வரி சொத்துகள் ரூ. '000	ஒத்திவைக்கப்பட்ட வரி பொறுப்புகள் ரூ. '000	லாபம் அல்லது இழப்பு அறிக்கை ரூ. '000	விரிவான வருமான அறிக்கை ரூ. '000	சமயங்கு மாற்றங்களின் அறிக்கை ரூ. '000
ஓய்வூதிய நன்மை கடமை	110,053	-	(17,960)	6,599	-	119,430	-	(17,375)	6,623	-
முன்னோக்கி கொண்டு செல்லும் வரி இழப்புகள்	-	-	-	-	-	26,623	-	-	-	-
கடன்கள் மற்றும் பெறத்தக்கவைகளுக்கான குறைபாடு கொடுப்பனவுகள்	590,080	158,251	(454,747)	-	-	611,655	158,251	(453,549)	-	-
வரி நோக்கத்திற்காக துரிதப்படுத்தப்பட்ட தேய்மானம் கொடுப்பனவு (குத்தகை)	-	2,718,810	835,671	-	-	-	2,718,810	835,671	-	-
வரி நோக்கத்திற்காக துரிதப்படுத்தப்பட்ட தேய்மானம் கொடுப்பனவு	-	81,229	(21,379)	-	-	-	173,588	(14,477)	-	-
நியாயமான மதிப்பு ஆதாயங்கள்/இழப்புகள் - கட்டற்ற கட்டிடங்கள்	-	17,711	17,711	-	-	-	17,711	17,711	-	-
மொத்தம்	700,133	2,976,001	359,296	6,599	-	757,708	3,068,360	367,981	6,623	-
ஆண்டுக்கான லாபம் அல்லது இழப்பு மற்றும் பிற விரிவான வருமானத்தில் ஒத்திவைக்கப்பட்ட வரி விளைவு			359,296	6,599				367,981	6,623	
சொத்துக்களின் கீழ் அங்கீகரிக்கப்பட்டது							(28,155)			
பொறுப்புகளின் கீழ் அங்கீகரிக்கப்பட்டது		2,275,868					2,338,807			
மார்ச் 31 நிலவரப்படி நிகர ஒத்திவைக்கப்பட்ட வரி பொறுப்பு		2,275,868					2,310,652			

ஒத்திவைக்கப்பட்ட வரி சொத்துக்கள்/பொறுப்புகள் ஒவ்வொரு நிறுவனத்திற்கும் குறிப்பிட்ட விகிதத்தில் கணக்கிடப்பட்டுள்ளன.

43 - பிற பொறுப்புகள்

கணக்கீட்டு கொள்கை

செலுத்த வேண்டிய நிதி சேவைகள் மீதான வாட், ஓய்வூதிய பயன் கடமை, செலுத்த வேண்டிய மதிப்பு கூட்டப்பட்ட வரி (VAT), செலுத்த வேண்டிய கடன் திருப்பிச் செலுத்துதல், பிற வரி செலுத்த வேண்டியவை மற்றும் பிற செலுத்த வேண்டியவை ஆகியவை பிற பொறுப்புகளில் அடங்கும். இந்த பொறுப்புகள் அறிக்கையிடல் தேதியில் செலுத்தப்படும் என எதிர்பார்க்கப்படும் தொகைகளில் பதிவு செய்யப்படுகின்றன.

பணியாளர் சலுகைகள்

ஓய்வூதிய நன்மை கடமை - கிராச்சுட்டி

குழு/நிறுவனம் கிராச்சுட்டிக்கான வாக்குறுதியளிக்கப்பட்ட ஓய்வூதிய சலுகைகளின் தற்போதைய மதிப்பை அளவிடுகிறது, இது இலங்கை கணக்கியல் தரநிலைக்குத் தேவையான "திட்டமிடப்பட்ட யூனிட் கிரெடிட் முறை" (பி.யூ.சி) ஐப் பயன்படுத்தி ஒரு சுயாதீனமான தொழில்முறைச் சட்டத்தின் ஆலோசனையுடன் ஓய்வூதிய பயன் திட்டமாகும் - எல்.கே.ஏ.எஸ் 19 - "பணியாளர் நன்மைகள்".

இயல்பான ஆதாயங்கள் மற்றும் இழப்புகளை அங்கீகரித்தல்

குழு/நிறுவனம் அது நிகழும் காலகட்டத்தில் விரிவான வருமான அறிக்கையில் திட்டத்தைப் பொறுத்தவரை நிறுவனத்தின் கடமையைக் கணக்கிடுவதில் எழும் மொத்த இயல்பான ஆதாயங்கள் மற்றும் இழப்புகளை அங்கீகரிக்கிறது.

நதி ஏற்பாடுகள்

கிராச்சுட்டி பொறுப்பு வெளிப்புறமாக நிதியளிக்கப்படவில்லை.

நிதி அறிக்கைகள்

கணக்காய்வாளர் குழும அறிக்கை

வரையறுக்கப்பட்ட பங்களிப்பு திட்டங்கள் - ஊழியர்களின் வருங்கால வைப்பு நிதி மற்றும் வரையறுக்கப்பட்ட பங்களிப்பு திட்டங்கள் - ஊழியர்களின் நம்பிக்கை நிதி

வரையறுக்கப்பட்ட பங்களிப்புத் திட்டம் என்பது ஒரு வேலைவாய்ப்புக்குப் பிந்தைய நன்மைத் திட்டமாகும், இதன் கீழ் ஒரு நிறுவனம் ஒரு தனி நிறுவனத்தில் (ஒரு நிதி) நிலையான பங்களிப்புகளை செலுத்துகிறது மற்றும் அனைத்து ஊழியர்களுக்கும் செலுத்த போதுமான சொத்துக்களை இந்த நிதி வைத்திருக்காவிட்டால் கூடுதல் பங்களிப்புகளை செலுத்த சட்டபூர்வமான அல்லது ஆக்கபூர்வமான கடமை இருக்காது. இலங்கை கணக்கியல் தரத்தில் வரையறுக்கப்பட்டுள்ள தற்போதைய மற்றும் முந்தைய காலங்களில் பணியாளர் சேவைகள் தொடர்பான நன்மைகள் - எல்.கே.ஏ.எஸ் 19 - "பணியாளர் நன்மைகள்".

வரையறுக்கப்பட்ட பங்களிப்புத் திட்டத்திற்கு செலுத்த வேண்டிய பங்களிப்பு ஊழியர்களால் நிறுவனத்திற்கு வழங்கப்படும் சேவைகளுக்கு விகிதாசாரமாகும், மேலும் அவை செலுத்தப்படும்போது ஒரு செலவாக பதிவு செய்யப்படுகிறது. செலுத்தப்படாத பங்களிப்புகள் ஒரு பொறுப்பாக பதிவு செய்யப்படுகின்றன.

குழு/நிறுவனம் மற்றும் ஊழியர்கள் ஒவ்வொரு ஊழியரின் மொத்த சம்பளத்தில் முறையே 12% மற்றும் 8% என இலங்கை மத்திய வங்கியால் நிர்வகிக்கப்படும் பணியாளர் வருங்கால வைப்பு நிதிக்கு பங்களிக்கின்றனர்.

குழு/நிறுவனம் ஒவ்வொரு பணியாளரின் மொத்த சம்பளத்தில் 3% ஊழியர்களின் அறக்கட்டளை நிதிக்கு பங்களிக்கிறது.

ஓய்வூதிய நன்மை கடமை

ஓய்வூதிய பயன் கடமையின் செலவு உண்மையான மதிப்பீட்டைப் பயன்படுத்தி தீர்மானிக்கப்படுகிறது. நடைமுறை மதிப்பீட்டில் தள்ளுபடி விகிதங்கள், சொத்துக்கள் மீதான வருவாய் எதிர்பார்க்கப்படும் விகிதங்கள், எதிர்கால சம்பள உயர்வு, இறப்பு விகிதங்கள் மற்றும் எதிர்கால கிராசுட்டி அதிகரிப்பு பற்றிய அனுமானங்களைச் செய்வது அடங்கும். இத்தகைய கடமையின் நீண்டகால தன்மை காரணமாக, இந்த மதிப்பீடுகள் குறிப்பிடத்தக்க நிச்சயமற்ற தன்மைக்கு உட்படுத்தப்படுகின்றன. ஒவ்வொரு அறிக்கை தேதியிலும் அனைத்து அனுமானங்களும் மதிப்பாய்வு செய்யப்படுகின்றன.

மார்க் 31 வரை	குறிப்பு	பக்க எண்.	நிறுவனம்		குழு	
			2019 ரூ.'000	2018 ரூ.'000	2019 ரூ.'000	2018 ரூ.'000
			259,787	192,287	262,007	193,128
			110,055	-	110,055	-
			11,922	24,524	40,977	55,129
			32,349	19,376	52,857	27,626
			20,008	24,123	31,912	34,687
			10,970	10,220	10,970	10,220
	43.1	325	492,444	393,048	536,753	423,788
			161,210	255,774	162,060	257,180
			50,135	69,397	52,011	70,975
			315,609	281,827	347,084	303,718
			1,464,489	1,270,576	1,606,686	1,376,451

43.1 ஓய்வூதிய பயன் கடமை

மார்க் 31 வரை	குறிப்பு	பக்க எண்.	நிறுவனம்		குழு	
			2019 ரூ.'000	2018 ரூ.'000	2019 ரூ.'000	2018 ரூ.'000
			393,048	305,339	423,788	327,278
	43.1.2	326	90,594	83,710	101,335	93,186
	43.1.3	326	17,909	23,554	20,872	24,936
			(9,107)	(19,555)	(9,242)	(21,612)
			492,444	393,048	536,753	423,788

கணக்காய்வாளர் குழும அறிக்கை

நிதி அறிக்கைகள்

43.1.2 லாபம் அல்லது இழப்பு அறிக்கையில் அங்கீகரிக்கப்பட்ட தொகை

மார்க் 31 வரை	நிறுவனம்		குழு	
	2019 ரூ.'000	2018 ரூ.'000	2019 ரூ.'000	2018 ரூ.'000
தற்போதைய சேவை செலவு	50,109	44,627	65,570	54,481
நிகர வரையறுக்கப்பட்ட நன்மை பொறுப்பு மீதான நிகர வட்டி	40,485	39,083	35,765	38,705
லாபம் அல்லது இழப்பு அறிக்கையில் அங்கீகரிக்கப்பட்ட மொத்த தொகை	90,594	83,710	101,335	93,186

43.1.3 விரிவான வருமான அறிக்கையில் அங்கீகரிக்கப்பட்ட உண்மையான இழப்பு

மார்க் 31 வரை	நிறுவனம்		குழு	
	2019 ரூ.'000	2018 ரூ.'000	2019 ரூ.'000	2018 ரூ.'000
அனுமானங்களில் ஏற்பட்ட மாற்றங்கள் காரணமாக இழப்புகள்/(ஆதாயங்கள்)	14,034	35,188	15,268	36,570
வருடத்தில் ஏற்படும் அனுபவ இழப்புகள்/(ஆதாயங்கள்)	3,875	(11,634)	5,604	(11,634)
விரிவான வருமான அறிக்கையில் அங்கீகரிக்கப்பட்ட மொத்த செயல்பாட்டு இழப்புகள்	17,909	23,554	20,872	24,936

ஓய்வூதிய பயன் கடமைகளின் செயல்பாட்டு மதிப்பீடு 31 மார்ச் 2019 நிலவரப்படி மெஸ்ஸர்ஸ் எம்மைஸ் குளோபல் (பிரைவேட்) லிமிடெட், தொழில்முறை செயல்பாட்டாளர்களின் நிறுவனத்தால் மேற்கொள்ளப்பட்டது. பொறுப்புகளை மதிப்பிடுவதற்கு செயல்பாட்டாளர்கள் பயன்படுத்தும் மதிப்பீட்டு முறை, திட்டமிடப்பட்ட யூனிட் கிரெடிட் (பி.யூ.சி) ஆகும், இது இலங்கை கணக்கியல் தரநிலை - எல்.கே.ஏ.எஸ் 19 - "பணியாளர் நன்மைகள்" பரிந்துரைக்கும் முறையாகும்.

மார்க் 31 வரை	நிறுவனம்/குழு	
	2019	2018
இயல்பான அனுமானங்கள்		
தள்ளுபடி விகிதம்	11.00%	10.30%
எதிர்கால சம்பள உயர்வு வீதம்	10.00%	9.00%
இறப்பு	A1967/70 இறுதி இறப்பு	A1967/70 இறுதி இறப்பு
ஊனம்	நிலையான RI விகிதங்கள்	நிலையான RI விகிதங்கள்
ஓய்வூதிய வயது	55 ஆண்டுகள்	55 ஆண்டுகள்

செயலில் பங்கேற்பாளர்களின் எதிர்பார்க்கப்படும் சராசரி பணி ஆயுள் 31 மார்ச் 2019 உடன் முடிவடைந்த ஆண்டிற்கு 8.67 ஆண்டுகள் ஆகும். (10.38 - 2018).

43.1.4 இயல்பான மதிப்பீட்டில் பயன்படுத்தப்படும் அனுமானங்களின் உணர்திறன்

வேலைவாய்ப்பு நன்மை பொறுப்பு நடவடிக்கைகளில் நிலையானதாக இருக்கும் மற்ற அனைத்து மாறிகள் மூலம் பயன்படுத்தப்படும் முக்கிய அனுமானங்களில் நியாயமான சாத்தியமான மாற்றத்திற்கான உணர்திறனை பின்வரும் அட்டவணை நிரூபிக்கிறது.

விரிவான வருமான அறிக்கை மற்றும் நிதி நிலை அறிக்கையின் உணர்திறன் என்பது தள்ளுபடி விகிதம் மற்றும் சம்பள உயர்வு விகிதம் ஆகியவற்றில் கருதப்படும் மாற்றங்களின் விளைவு ஆகும்.

நிதி அறிக்கைகள்

கணக்காய்வாளர் குழும அறிக்கை

	%	2019		2018	
		ஆண்டிற்கான முடிவுகளில் விரிவான வருமான அதிகரிப்பு/(குறைப்பு) அறிக்கை ரூ. '000	பணியாளர் நன்மை கடமை அதிகரிப்பு/(குறைப்பு) மீதான விளைவு ரூ. '000	ஆண்டிற்கான முடிவுகளில் விரிவான வருமான அதிகரிப்பு/(குறைப்பு) அறிக்கை ரூ. '000	பணியாளர் நன்மை கடமை அதிகரிப்பு/(குறைப்பு) மீதான விளைவு ரூ. '000
தள்ளுபடி விகிதத்தில் அதிகரித்தல்/(குறைத்தல்)	1	27,381	(27,381)	24,854	(24,854)
	-1	(30,587)	30,587	(28,053)	28,053
சம்பள உயர்வில் அதிகரிப்பு/(குறைத்தல்)	1	(31,675)	31,675	(28,694)	28,694
	-1	28,831	(28,831)	25,844	(25,844)

43.1.5 முதிர்வு சுயவீரத்தின் மூலம் ஓய்வூதிய பயன் கடமையின் பகுப்பாய்வு

ஒவ்வொரு தனிப்பட்ட பணியாளரின் எதிர்கால வேலை வாழ்க்கை நேரத்தால் வரையறுக்கப்பட்ட நன்மை கடமையை பின்வரும் குறிப்பு பகுப்பாய்வு செய்தது. ஓய்வூதிய தேதிக்கு முன்னர் திரும்பப் பெறுதல், இறப்பு அல்லது இயலாமை காரணமாக வெளியேறும் நிகழ்தகவை எதிர்பார்க்கப்படும் எதிர்கால வேலை வாழ்க்கை கருதுகிறது.

மார்ச் 31 வரை	நிறுவனம்		குழு	
	2019 ரூ. '000	2018 ரூ. '000	2019 ரூ. '000	2018 ரூ. '000
அடுத்த 12 மாதங்களுக்குள்	31,932	15,541	35,840	18,073
1-5 ஆண்டுகளுக்கு இடையில்	50,535	39,417	60,683	49,467
5 ஆண்டுகளுக்கு அப்பால்	409,977	338,090	440,230	356,248
மொத்தம்	492,444	393,048	536,753	423,788

44 குறிப்பிடப்பட்ட மூலதனம்

மார்ச் 31 வரை	நிறுவனம்/குழு			
	2019		2018	
	எண்ணிக்கை	ரூ. '000	எண்ணிக்கை	ரூ. '000
ஏப்ரல் 1 வரை இருப்பு	1,579,862,482	13,236,073	1,579,862,482	13,236,073
மார்ச் 31 வரை இருப்பு	1,579,862,482	13,236,073	1,579,862,482	13,236,073

மூலதன வகுப்புகளின் உரிமைகள், விருப்பத்தேர்வுகள் மற்றும் கட்டுப்பாடுகள்

மூலதன வகுப்புகளின் உரிமைகள், விருப்பத்தேர்வுகள் மற்றும் கட்டுப்பாடுகள் கொழும்பு பங்குச் சந்தையில் நிறுவனத்தின் சாதாரண பங்குகள் மேற்கோள் காட்டப்பட்டுள்ளன. சாதாரண பங்குகளை வைத்திருப்பவர்கள் அவ்வப்போது அறிவித்தபடி ஈவுத்தொகையைப் பெற உரிமை உண்டு. மேலும் நிறுவனத்தின் வருடாந்திர பொதுக் கூட்டத்தில் ஒரு பங்கிற்கு ஒரு வாக்குக்கு உரிமை உண்டு.

மூலதன மேலாண்மை

நிறுவனத்தின் மூலதன மேலாண்மைக் கொள்கையின் முதன்மை நோக்கங்கள், நிறுவனம் வெளிப்புறமாக விதிக்கப்பட்ட மூலதனத் தேவைகளுக்கு இணங்குவதை உறுதிசெய்வதும், அதன் வணிகத்தை ஆதரிப்பதற்கும் பங்குதாரர் மதிப்பை அதிகரிப்பதற்கும் வலுவான கடன் மதிப்பீடுகள் மற்றும் ஆரோக்கியமான மூலதன விகிதங்களை பராமரிப்பது.

நிறுவனம் அதன் மூலதன கட்டமைப்பை நிர்வகிக்கிறது மற்றும் பொருளாதார நிலைமைகளின் மாற்றங்கள் மற்றும் அதன் செயல்பாடுகளின் ஆபத்து பண்புகள் ஆகியவற்றிற்கு ஏற்ப அதை சரிசெய்கிறது. மூலதன கட்டமைப்பை பராமரிக்க அல்லது சரிசெய்ய, நிறுவனம் பங்குதாரர்களுக்கு ஈவுத்தொகை செலுத்தும் அளவை சரிசெய்யலாம், பங்குதாரர்களுக்கு மூலதனத்தை திருப்பித் தரலாம் அல்லது மூலதன பத்திரங்களை வழங்கலாம்.

கணக்காய்வாளர் குழும அறிக்கை

நிதி அறிக்கைகள்

ஒழுங்குமுறை மூலதனம்

மார்க் 31 வரை	2019		2018	
	அசல்	அவசியம்	அசல்	அவசியம்
அடுக்கு 1 மூலதனம்/முக்கிய மூலதனம் (ரூ. '000)	26,517,785	1,500,000	26,515,110	1,000,000
அடுக்கு 1 மூலதன விகிதம்/மைய மூலதன விகிதம் (%)	14.36	6.00	18.38	5.00
மொத்த மூலதன விகிதம்/மொத்த ஆபத்து எடையுள்ள மூலதன விகிதம் (%)	15.20	10.00	16.46	10.00

இலங்கை மத்திய வங்கி 2018 ஜூலை 1 முதல் அமல்படுத்தப்படும் நிதி வணிகச் சட்டம் திசைகள் 3 ஐ அறிமுகப்படுத்தியது. அதன்படி ஒழுங்குமுறை மூலதனம் அடுக்கு 1 மூலதனத்தைக் கொண்டுள்ளது, இதில் கூறப்பட்ட மூலதனம், சட்டரீதியான ஒதுக்கப்பட்ட நிதி, நடப்பு ஆண்டு லாபம், பொது மற்றும் பிற குறைவான நல்லெண்ணம், பிற அருவமான சொத்துக்கள், பிற விரிவான வருமான இழப்புகள், மொத்த ஏற்பாடுகளுக்கான ஒட்டுமொத்த குறைபாட்டின் பற்றாக்குறை மற்றும் சஸ்பென்ஸில் ஆர்வம் மற்றும் வங்கி மற்றும் நிதி நிறுவனங்களில் 50% முதலீடு. நிதி நிறுவனங்களால் நிர்வகிக்கப்படும் அந்த திசை ஒழுங்குமுறை மூலதனத்தை அறிமுகப்படுத்துவதற்கு முன்பு (இடர் எடையுள்ள மூலதன போதுமான விகிதம்) 2016 ஆம் ஆண்டின் திசை எண் 02, முக்கிய மூலதனத்தைக் கொண்டுள்ளது, இதில் கூறப்பட்ட மூலதனம், சட்டரீதியான ஒதுக்கப்பட்ட நிதி, நடப்பு ஆண்டு லாபம், பொது மற்றும் பிற இருப்புக்கள் நல்லெண்ணம்.

45 — சட்டரீதியான இருப்பு நிதி

மார்க் 31 வரை	நிறுவனம்		குழு	
	2019 ரூ. '000	2018 ரூ. '000	2019 ரூ. '000	2018 ரூ. '000
ஏப்ரல் 1 வரை இருப்பு	1,837,413	1,621,946	1,837,413	1,621,946
ஆண்டில் பரிமாற்றம்	220,806	215,467	233,254	215,467
மார்க் 31 வரை இருப்பு	2,058,219	1,837,413	2,070,667	1,837,413

இலங்கை மத்திய வங்கியால் வழங்கப்பட்ட 2003 ஆம் ஆண்டின் நிதி நிறுவனங்கள் (மூலதன நிதிகள்) திசை எண் 1 க்கு இணங்க 2007 ஆம் ஆண்டில் “சட்டரீதியான இருப்பு நிதி” உருவாக்கப்பட்டது. அதன்படி, இந்த காலத்திற்கான நிகர லாபத்தில் 5% நிதியாண்டில் சட்டரீதியான இருப்பு நிதிக்கு மாற்றப்படுகிறது.

46 — தக்க வருவாய்

மார்க் 31 வரை	நிறுவனம்		குழு	
	2019 ரூ. '000	2018 ரூ. '000	2019 ரூ. '000	2018 ரூ. '000
ஏப்ரல் 1 வரை இருப்பு	11,502,165	9,400,084	13,167,172	10,560,834
எஸ்.எல்.எ.பி.ஆர்.எஸ் 9 அங்கீகாரம் கடன் இழப்பை எதிர்பார்க்கும் கடன் இழப்பு	(1,006,640)	-	(1,066,686)	-
இடைநிலை சரிசெய்தல் மீதான ஒத்திவைக்கப்பட்ட வரி	250,729	-	266,494	-
மூலதன ஆதாய வரி	-	-	(167,949)	-
ஆண்டுக்கான லாபம்	4,416,121	4,309,330	4,813,578	4,816,920
விரிவான வருமானம்	(4,937)	(16,955)	(6,104)	(20,288)
இருப்புக்களுக்கு இடமாற்றம்	(220,806)	(215,467)	(233,254)	(215,467)
இருப்புகளிலிருந்து இடமாற்றம்	400,000	-	400,000	-
செலுத்தப்பட்ட ஈவுத்தொகை	(1,974,827)	(1,974,827)	(1,974,827)	(1,974,827)
மார்க் 31 வரை இருப்பு	13,361,805	11,502,165	15,198,424	13,167,172

47—பிற இருப்புக்கள்

பங்கு இருப்பு

நிதி நிலை அறிக்கையில் ஈக்விட்டியில் (விரிவான வருமான அறிக்கை) பதிவு செய்யப்பட்ட இருப்புக்கள் பின்வருமாறு:

- விற்பனைக்கு கிடைக்கக்கூடிய நிதி சொத்துக்களின் நியாயமான மதிப்பில் மாற்றங்களை உள்ளடக்கிய “விற்பனைக்கு கிடைக்கிறது” இருப்பு (குறிப்பு 47.3 ஐப் பார்க்கவும்).
- நியாயமான மதிப்பு இருப்பு மற்ற விரிவான வருமானத்தின் மூலம் நியாயமான மதிப்பில் அளவிடப்படும் நிதி சொத்துக்களின் நியாயமான மதிப்பில் ஓட்டுமொத்த நிகர மாற்றத்தைக் கொண்டுள்ளது (குறிப்பு 47.4 ஐப் பார்க்கவும்).
- “பொது இருப்பு” என்பது பொது பயன்பாட்டிற்காக இயக்குநர்கள் ஒதுக்கிய தொகைகளைக் குறிக்கிறது. பொது இருப்பு அமைப்பதன் நோக்கம் எதிர்காலத்தில் அறியப்படாத கடன்களை பூர்த்தி செய்வதாகும்.
- “வரி சமநிலை இருப்பு” என்பது எதிர்காலத்தில் எழக்கூடிய எந்தவொரு வரிக் கடன்களையும் பூர்த்தி செய்ய இயக்குநர்களால் ஒதுக்கப்பட்ட தொகையை உள்ளடக்கியது.
- “மறுமதிப்பீடு இருப்பு” என்பது சொத்து, ஆலை மற்றும் உபகரணங்களிலிருந்து மாற்றப்படும் முதலீட்டு சொத்தின் மறுமதிப்பீட்டு சரிசெய்தல் தொடர்பானது.
- வெளிநாட்டு நாணய மொழிபெயர்ப்பு இருப்பு
அறிக்கையில் தேதியின்படி, நிறுவனத்தின் துணை நிறுவனமான லங்கா அலையன்ஸ் ஃபைனான்ஸ் லிமிடெட்டின் சொத்துக்கள் மற்றும் பொறுப்புகள் அறிக்கையில் தேதியில் பரிமாற்ற வீத தீர்ப்பிலும், லாபம் அல்லது இழப்பு மற்றும் அறிக்கையின் அறிக்கையிலும் விளக்கக்காட்சி நாணயத்தில் (இலங்கை ரூபாய்) மொழிபெயர்க்கப்பட்டன. பிற விரிவான வருமானம் காலத்திற்கான சராசரி மாற்று விகிதத்தில் மொழிபெயர்க்கப்பட்டுள்ளது. இந்த நிதிநிலை அறிக்கையின் மொழிபெயர்ப்பில் எழும் பரிமாற்ற வேறுபாடுகள் பிற விரிவான வருமான அறிக்கையின் மூலம் வெளிநாட்டு நாணய மொழிபெயர்ப்பு இருப்புக்கு எடுத்துச் செல்லப்படுகின்றன (குறிப்பு 47.5 ஐப் பார்க்கவும்).

47.1 நடப்பு ஆண்டு 2019

குறிப்பு	பக்க எண்.	நிறுவனம்			குழு		
		திறப்பு இருப்பு 1 ஏப்ரல் 2018 நிலவர்ப்படி ரூ. '000	இயக்கம்/ இடமாற்றம் ரூ. '000	நிறைவு நிலுவை 31 மார்ச் 2019 நிலவர்ப்படி ரூ. '000	திறப்பு இருப்பு 1 ஏப்ரல் 2018 நிலவர்ப்படி ரூ. '000	இயக்கம்/ இடமாற்றம் ரூ. '000	நிறைவு நிலுவை 31 மார்ச் 2019 நிலவர்ப்படி ரூ. '000
பொது இருப்பு		300,000	(300,000)	-	300,000	(300,000)	-
வரி சமநிலை இருப்பு		100,000	(100,000)	-	100,000	(100,000)	-
விற்பனைக்கு கிடைக்கிறது	47.3	330	46,869	(46,869)	-	45,585	(45,585)
நியாயமான மதிப்பு இருப்பு	47.4	330	(52,742)	(52,742)	-	(54,705)	(54,705)
மறுமதிப்பீடு இருப்பு			7,302	(7,302)	-	-	-
வெளிநாட்டு நாணய மொழிபெயர்ப்பு இருப்பு	47.5	330	-	-	2,828	259,151	261,979
மொத்தம்			454,171	(506,913)	(52,742)	448,413	(241,139)

47.2 முந்தைய ஆண்டு 2018

குறிப்பு	பக்க எண்.	நிறுவனம்			குழு		
		திறப்பு இருப்பு 1 ஏப்ரல் 2017 நிலவர்ப்படி ரூ. '000	இயக்கம்/ இடமாற்றம் ரூ. '000	நிறைவு நிலுவை 31 மார்ச் 2018 நிலவர்ப்படி ரூ. '000	திறப்பு இருப்பு 1 ஏப்ரல் 2017 நிலவர்ப்படி ரூ. '000	இயக்கம்/ இடமாற்றம் ரூ. '000	நிறைவு நிலுவை 31 மார்ச் 2018 நிலவர்ப்படி ரூ. '000
பொது இருப்பு		300,000	-	300,000	300,000	-	300,000
வரி சமநிலை இருப்பு		100,000	-	100,000	100,000	-	100,000
விற்பனைக்கு கிடைக்கிறது	47.3	330	31,009	15,860	46,869	20,078	25,507
நியாயமான மதிப்பு இருப்பு			879	(879)	-	879	(879)
மறுமதிப்பீடு இருப்பு			7,302	-	7,302	-	-
வெளிநாட்டு நாணய மொழிபெயர்ப்பு இருப்பு	47.5	330	-	-	-	2,828	2,828
மொத்தம்			439,190	14,981	454,171	420,957	27,456

கணக்காய்வாளர் குழு அறிக்கை

நிதி அறிக்கைகள்

47.3 விற்பனைக்கு கிடைக்கிறது

விற்பனைக்கு கிடைக்கக்கூடிய இருப்பு, அத்தகைய முதலீடுகள் அடையாளம் காணப்படாத அல்லது பலவீனமடையும் வரை விற்பனைக்குக் கிடைக்கும் நிதி முதலீடுகளின் நியாயமான மதிப்பில் ஒட்டுமொத்த நிகர மாற்றத்தைக் கொண்டுள்ளது.

மார்ச் 31 வரை	நிறுவனம்		குழு	
	2019 ரூ.'000	2018 ரூ.'000	2019 ரூ.'000	2018 ரூ.'000
ஏப்ரல் 1 வரை இருப்பு	46,869	31,009	45,585	20,078
எஸ்.எல்.எ.பி.ஆர்.எஸ் 9 ஐ ஏற்றுக்கொள்வதன் தாக்கம்	(46,869)	-	(45,585)	-
ஏப்ரல் 1 நிலவரப்படி இருப்பு - சரிசெய்யப்பட்டது	-	31,009	-	20,078
விற்பனைக்கு கிடைக்கும் நிதி முதலீடுகளை மறுபரிசீலனை செய்வதில் நிகர நியாயமான மதிப்பு ஆதாயங்கள்/(இழப்புகள்)	-	15,860	-	25,507
மார்ச் 31 வரை இருப்பு	-	46,869	-	45,585

47.4 நியாயமான மதிப்பு இருப்பு

நியாயமான மதிப்பு இருப்பு, அத்தகைய முதலீடுகள் அடையாளம் காணப்படாத அல்லது பலவீனமடையும் வரை மற்ற விரிவான வருமானத்தின் மூலம் நியாயமான மதிப்பில் அளவிடப்படும் நிதி சொத்துக்களின் நியாயமான மதிப்பில் ஒட்டுமொத்த நிகர மாற்றத்தைக் கொண்டுள்ளது.

மார்ச் 31 வரை	நிறுவனம்		குழு	
	2019 ரூ.'000	2018 ரூ.'000	2019 ரூ.'000	2018 ரூ.'000
ஏப்ரல் 1 வரை இருப்பு	-	-	-	-
எஸ்.எல்.எ.பி.ஆர்.எஸ் 9 ஐ ஏற்றுக்கொள்வதன் தாக்கம்	46,869	-	45,585	-
ஏப்ரல் 1 நிலவரப்படி இருப்பு - சரிசெய்யப்பட்டது	46,869	-	45,585	-
விற்பனைக்கு கிடைக்கும் நிதி முதலீடுகளை மறுபரிசீலனை செய்வதில் நிகர நியாயமான மதிப்பு ஆதாயங்கள்/(இழப்புகள்)	(99,611)	-	(100,290)	-
மார்ச் 31 வரை இருப்பு	(52,742)	-	(54,705)	-

47.5 வெளிநாட்டு நாணய மொழிபெயர்ப்பு இருப்பு

வெளிநாட்டு நாணய மொழிபெயர்ப்பு இருப்பு வெளிநாட்டு துணை நிறுவனத்தின் நிதிநிலை அறிக்கைகளின் மொழிபெயர்ப்பிலிருந்து எழும் அனைத்து வெளிநாட்டு நாணய வேறுபாடுகளையும் உள்ளடக்கியது.

மார்ச் 31 வரை	நிறுவனம்		குழு	
	2019 ரூ.'000	2018 ரூ.'000	2019 ரூ.'000	2018 ரூ.'000
ஏப்ரல் 1 வரை இருப்பு	-	-	2,828	-
நிதி அறிக்கைகளை மொழிபெயர்ப்பதால் எழும் நிகர லாபங்கள்/(இழப்புகள்)	-	-	259,151	2,828
மார்ச் 31 வரை இருப்பு	-	-	261,979	2,828

48 - கட்டுப்படுத்தாத வட்டி

கட்டுப்படுத்தாத வட்டி கையகப்படுத்தும் தேதியில் கையகப்படுத்துபவரின் அடையாளம் காணக்கூடிய நிகர சொத்துக்களின் விகிதாசார பங்கில் அளவிடப்படுகிறது. கட்டுப்பாட்டு இழப்பை ஏற்படுத்தாத ஒரு துணை நிறுவனத்தில் குழுவின் ஆர்வத்தில் ஏற்படும் மாற்றங்கள் பங்கு பரிவர்த்தனைகளாகக் கருதப்படுகின்றன. கட்டுப்படுத்தாத வட்டி துணை, மக்கள் காப்பீட்டு பி.எல்.சிபின் நிகர சொத்துக்களில் 25% மற்றும் துணை நிறுவனமான லங்கா அலையன்ஸ் ஃபைனான்ஸ் லிமிடெட் ஆகியவற்றின் நிகர சொத்துக்களில் 49% ஆகியவற்றைக் குறிக்கிறது.

நிதி அறிக்கைகள்

கணக்காய்வாளர் குழும அறிக்கை

மார்க் 31 வரை	குழு	
	2019 ரூ. '000	2018 ரூ. '000
ஏப்ரல் 1 வரை இருப்பு	2,165,070	1,084,969
கட்டுப்படுத்தாத வட்டியுடன் ஒரு துணை நிறுவனத்தைப் பெறுதல்	-	989,833
ஆண்டுக்கான லாபம்	197,690	200,793
மற்ற விரிவான வருமானம்	(740)	1,975
செலுத்தப்பட்ட ஆண்டுக்கான ஈவுத்தொகை	(92,500)	(112,500)
மார்க் 31 வரை இருப்பு	2,269,520	2,165,070

49 — வரக்கு முந்தைய லாபத்தில் சேர்க்கப்பட்டுள்ள பணத்திற்கு முந்தைய பொருட்கள்

மார்க் 31 வரை	குறிப்பு	பக்க எண்.	நிறுவனம்		குழு	
			2019 ரூ. '000	2018 ரூ. '000	2019 ரூ. '000	2018 ரூ. '000
சொத்து, ஆலை மற்றும் உபகரணங்களின் தேய்மானம்	13	251	166,006	178,905	286,193	278,342
குத்தகை சொத்துக்களின் தேய்மானம்	13	251	3,066	3,066	3,066	3,066
அருவமான சொத்துக்களின் கடன்தொகை	13	251	10,535	10,535	13,101	12,827
நல்லெண்ணத்தின் குறைபாடு	33	308	19,580	-	19,580	-
கடன்கள் மற்றும் பெறத்தக்கவைகளின் இழப்பு இழப்புகள்	11	248	1,721,779	1,592,256	1,828,091	1,632,347
இணை முதலீடு சேதம் இழப்புகள்	30	299	348,794	-	152,572	-
ஓய்வூதிய பயன் கடமைக்கான கட்டணம்	12	251	90,594	83,710	101,335	93,186
சொத்து, ஆலை மற்றும் உபகரணங்கள் விற்பனையில் ஆதாயம்/(இழப்பு)	10	247	(19,645)	(20,162)	(26,625)	(20,162)
வாகனங்கள் விற்பனையிலிருந்து நிகர வர்த்தக வருமானம்			(2,704)	(2,858)	(3,575)	(2,858)
நிதி சொத்துக்களில் நிகர லாபம்/(இழப்பு) - வர்த்தகத்திற்காக நடைபெற்றது	9	247	27,887	(18,987)	44,351	(59,910)
முதலீட்டு சொத்தின் மீதான நியாயமான மதிப்பு ஆதாயம்			-	(33,600)	-	(311,422)
முதலீட்டு சொத்துக்களின் விற்பனையில் ஆதாயம்/(இழப்பு)	10	247	(6,980)	-	(6,980)	-
மொத்த வரி மற்றும் வரிக் கடன் வைத்திருத்தல்			-	(90,058)	-	(90,136)
மொத்தம்			2,358,912	1,702,807	2,411,109	1,535,280

50 — இயக்க சொத்துக்களில் மாற்றம்

மார்க் 31 வரை	நிறுவனம்		குழு	
	2019 ரூ. '000	2018 ரூ. '000	2019 ரூ. '000	2018 ரூ. '000
வங்கி மற்றும் நிதி நிறுவனங்களுடான நிகர (அதிகரிப்பு)/பிற நிறுவனங்களில் குறைவு	965,940	(2,280,484)	1,383,292	(2,948,699)
நிகர (அதிகரிப்பு)/நிதி சொத்துக்களின் குறைவு - எ.பி.வி.பி.எல்/வர்த்தகத்திற்கு நடைபெற்றது	123,659	45,466	198,748	273,726
கடன்கள் மற்றும் பெறத்தக்கவைகளில் நிகர (அதிகரிப்பு)/குறைவு	(14,268,180)	(7,700,133)	(17,931,962)	(8,071,193)
நிகர (அதிகரிப்பு)/வழித்தோன்றல் நிதி கருவியில் குறைவு	-	(9,242)	-	(9,242)
காப்பீடு மற்றும் மறுகாப்பீட்டு பெறத்தக்கவைகளில் நிகர (அதிகரிப்பு)/குறைவு	-	-	(478,708)	(139,164)
நிகர (அதிகரிப்பு)/நிதிச் சொத்துக்களின் குறைவு - FVOCI/விற்பனைக்குக் கிடைக்கிறது	(6,130)	72,431	(6,809)	900,944
கடன் செலவில் நிகர (அதிகரிப்பு)/கடன் கருவியில் குறைவு	(3,112,984)	(1,831,541)	(3,077,982)	(2,955,787)
நிகர (அதிகரிப்பு)/பிற சொத்துக்களில் குறைவு	(49,000)	14,972	120,886	(358,830)
மொத்தம்	(16,346,695)	(11,688,531)	(19,792,535)	(13,308,245)

கணக்காய்வாளர் குழு அறிக்கை

நிதி அறிக்கைகள்

51 — இயக்கக் கடன்களில் மாற்றம்

மார்க் 31 வரை	நிறுவனம்		குழு	
	2019 ரூ.'000	2018 ரூ.'000	2019 ரூ.'000	2018 ரூ.'000
வாடிக்கையாளர்கள் காரணமாக நிகர அதிகரிப்பு/(குறைதல்)	18,605,437	25,040,667	19,545,402	24,912,226
பிற நிதிக் கடன்களில் நிகர அதிகரிப்பு/(குறைதல்)	(2,160,928)	1,922,896	(2,004,103)	1,850,922
காப்பீடு மற்றும் மறுகாப்பீடு செலுத்த வேண்டியவற்றில் நிகர அதிகரிப்பு/(குறைவு)	-	-	826,287	517,476
பிற கடன்களில் நிகர அதிகரிப்பு/(குறைதல்)	1,142,196	(1,017,511)	1,306,814	(1,082,794)
மொத்தம்	17,586,705	25,946,052	19,674,400	26,197,830

52 — இடைவிடாத பொறுப்புகள் மற்றும் கடமைகள்

கடமைகள் மற்றும் தற்செயல்கள்

தற்செயலான பொறுப்புகள் என்பது நிச்சயமற்ற எதிர்கால நிகழ்வுகள் அல்லது பொருளாதார நன்மைகளை மாற்றுவது சாத்தியமில்லாத அல்லது இலங்கை கணக்கியல் தரநிலையில் வரையறுக்கப்பட்டுள்ளபடி உடனடியாக அளவிட முடியாத தற்போதைய கடமைகளால் மட்டுமே உறுதிப்படுத்தப்படும் சாத்தியமான கடமைகள் - LKAS 37 - "ஏற்பாடுகள், நிரந்தர பொறுப்புகள் மற்றும் நிரந்தர சொத்துக்கள்". நிதி நிலை அறிக்கையில் தொடர்ச்சியான பொறுப்புகள் அங்கீகரிக்கப்படவில்லை, ஆனால் அது நிகழும் தொலைதூரத்தில் இல்லாவிட்டால் அவை வெளிப்படுத்தப்படுகின்றன.

சட்ட உரிமைகோரல்கள்

மேற்கொள்ளப்பட்ட வணிகத்தின் தன்மை காரணமாக நிதித்துறையில் வழக்கு என்பது ஒரு பொதுவான நிகழ்வு. நிறுவனம் மற்றும் குழு சட்டப்பூர்வ உரிமைகோரல்களை நிர்வகிப்பதற்கான முறையான கட்டுப்பாடுகள் மற்றும் கொள்கைகளைக் கொண்டுள்ளன. தொழில்முறை ஆலோசனையைப் பெற்றதும், இழப்பின் அளவு நியாயமான முறையில் மதிப்பிடப்பட்டதும், நிறுவனம் மற்றும் குழு அதன் நிதி நிலைமையில் உரிமைகோரல்கள் ஏற்படுத்தக்கூடிய எந்தவொரு பாதகமான விளைவுகளுக்கும் கணக்கில் மாற்றங்களைச் செய்கின்றன. அறிக்கையில் தேதியில் நிறுவனம் மற்றும் குழு பல தீர்க்கப்படாத சட்ட உரிமைகோரல்களைக் கொண்டிருந்தன. நிறுவனம் மற்றும் குழுவிற்கு எதிரான தீர்க்கப்படாத சட்டப்பூர்வ உரிமைகோரல்கள், நிறுவனத்தின் சட்ட ஆலோசகர் இழப்பு என அறிவுறுத்தியது, ஆனால் நடவடிக்கை வெற்றிபெறும் என்று சாத்தியமில்லை. அதன்படி, இந்த நிதிநிலை அறிக்கைகளில் எந்தவொரு உரிமைகோரல்களுக்கும் எந்தவிதமான ஏற்பாடுகளும் செய்யப்படவில்லை.

தொடர்ச்சியான பொறுப்புகள், பிற குழு நிறுவனங்களின் கடமைகள்

ஒரு துணை மற்றும் ஒரு கூட்டாளியின் ஏதேனும் தற்செயல்கள் மற்றும் மூலதன கடமைகளில் நிறுவனத்தின்/குழுவின் பங்கு, அதற்காக நிறுவனம் பலவிதமாக பொறுப்பேற்க வேண்டும் அல்லது வேறுவிதமாக பொருத்தமான வெளிப்பாடுகளுடன் சேர்க்கப்பட்டுள்ளது.

பொறுப்புகள் மற்றும் தற்செயல்களுக்கான ஏற்பாடுகள்

நிறுவனம்/குழு சாதாரண வணிக போக்கில் அதற்கு எதிராக சட்டப்பூர்வ உரிமைகோரல்களைப் பெறுகிறது. எந்தவொரு உரிமைகோரலும் ஏற்பாடுகளைச் செய்வதில் வெற்றி பெறுவதற்கான சாத்தியக்கூறுகள் குறித்து நிர்வாகம் தீர்ப்பளித்துள்ளது. சட்டப்பூர்வமான உரிமைகோரல்களை முடிப்பதற்கான நேரம் நிச்சயமற்றது, அதேபோல் பொருளாதார நன்மைகளின் வெளிச்சத்தின் அளவும். நேரம் மற்றும் செலவு இறுதியில் அந்தந்த சட்ட அதிகார வரம்புகளில் உரிய செயல்முறையைப் பொறுத்தது.

நிதி அறிக்கைகளில் அங்கீகரிக்கப்பட்ட தொகைகளில் குறிப்பிடத்தக்க விளைவுகளை ஏற்படுத்தும் மேலே குறிப்பிட்டுள்ள கொள்கைகளைத் தவிர வேறு கணக்கியல் கொள்கைகளைப் பயன்படுத்துவதில் மதிப்பீட்டு நிச்சயமற்ற தன்மை மற்றும் முக்கியமான தீர்ப்புகள் பற்றிய தகவல்கள் பின்வருமாறு விவரிக்கப்பட்டுள்ளன:

மார்க் 31 வரை	குறிப்பு	பக்க எண்.	நிறுவனம்		குழு	
			2019 ரூ.'000	2018 ரூ.'000	2019 ரூ.'000	2018 ரூ.'000
இடைவிடாத பொறுப்புகள்	52.1	333	514,014	757,492	514,150	757,492
கடமைகளை	52.2	333	7,261,850	6,713,383	7,274,558	6,865,872
மொத்தம்			7,775,864	7,470,875	7,788,708	7,623,364

நிதி அறிக்கைகள்

கணக்காய்வாளர் குழும அறிக்கை

52.1 இடைவிடாத பொறுப்புகள்

வணிகத்தின் இயல்பான போக்கில், குழுமமும் நிறுவனமும் பல்வேறு மீளமுடியாத கடமைகளைச் செய்கின்றன மற்றும் அதன் வாடிக்கையாளர்களுக்கு சட்டரீதியான உதவியுடன் சில தொடர்ச்சியான பொறுப்புகளைச் செய்கின்றன, மேலும் அதன் செயல்பாடுகள் காரணமாக வழக்குத் தொடர ஒரு கட்சியாக இருக்கும். நிதி நிலைப்பாட்டின் அறிக்கையில் இந்த கடமைகள் அங்கீகரிக்கப்படாவிட்டாலும், அவை செயல்பாட்டு அபாயத்தைக் கொண்டிருக்கின்றன, எனவே குழு மற்றும் நிறுவனத்தின் ஒட்டுமொத்த இடர் சுயவிவரத்தின் ஒரு பகுதியாக அமைகின்றன. இருப்பினும், இந்த பரிவர்த்தனைகளின் விளைவாக பொருள் இழப்புகள் எதுவும் எதிர்பார்க்கப்படுவதில்லை.

மார்க் 31 வரை	குறிப்பு	பக்க எண்.	நிறுவனம்		குழு	
			2019 ரூ. '000	2018 ரூ. '000	2019 ரூ. '000	2018 ரூ. '000
குத்தகைக்கு விடப்பட்ட வாகனங்கள் விபத்துக்கள்			115,051	149,387	115,187	149,387
உத்தரவாதங்கள் - தொடர்புடைய கட்சிகள்			300,000	550,000	300,000	550,000
உத்தரவாதங்கள் - மற்றவை			31,025	32,977	31,025	32,977
துறையிலிருந்து மதிப்பீடு பெறப்பட்ட உள்நாட்டு வருவாய்	52.1.1	333	67,938	-	67,938	-
நிலுவையில் உள்ள மசோதா ஓய்வூதியம்			-	25,128	-	25,128
மொத்தம்			514,014	757,492	514,150	757,492

52.1.1 உள்நாட்டு வருவாய் துறையிலிருந்து மதிப்பீடு பெறப்பட்டது

2010/11 மதிப்பீட்டு ஆண்டிற்கான உள்நாட்டு வருவாய் துறையிலிருந்து நிறுவனம் பெற்ற மதிப்பீடு ரூ. 67,937,854 /- (VATFS/BFSU/2014/579 மற்றும் 580) இந்த மதிப்பீட்டை நிறுவனத்தின் நியாயமான அடிப்படையில் போட்டியிடுகிறது. நிறுவனத்தின் சார்பாகவும், சார்பாகவும் தோன்றும் வரி ஆலோசகர்கள்

52.2 கடமைகள்

மார்க் 31 ஆம் தேதி நிலவரப்படி சாதாரண வணிகப் போக்கில் தற்செயலாக சொத்து, ஆலை மற்றும் உபகரணங்கள், அருவமான சொத்துக்கள் மற்றும் பயன்படுத்தப்படாத வசதிகள் ஆகியவற்றைப் பெறுவதற்கான குழு/நிறுவனம் கடமைகளைக் கொண்டுள்ளது:

மார்க் 31 வரை	நிறுவனம்		குழு	
	2019 ரூ. '000	2018 ரூ. '000	2019 ரூ. '000	2018 ரூ. '000
மூலதன கடமைகள்				
ஒப்புதல் மற்றும் ஒப்பந்தம்	-	-	12,708	118,198
அங்கீகரிக்கப்பட்டது ஆனால் ஒப்பந்தம் செய்யப்படவில்லை	1,125,000	978,300	1,125,000	1,012,591
கூட்டுத்தொகை	1,125,000	978,300	1,137,708	1,130,789
பயன்படுத்தப்படாத வசதிகள்				
விளிம்பு வர்த்தகம்	1,631,356	2,313,773	1,631,356	2,313,773
விரைவு பாதை	3,760,438	3,083,975	3,760,438	3,083,975
காரணிகள்	745,056	337,335	745,056	337,335
கூட்டுத்தொகை	6,136,850	5,735,083	6,136,850	5,735,083
மொத்தம்	7,261,850	6,713,383	7,274,558	6,865,872

நிறுவனத்திற்கு எதிரான வழக்கு

மேற்கொள்ளப்பட்ட வணிகத்தின் தன்மை காரணமாக நிதித்துறையில் வழக்கு என்பது ஒரு பொதுவான நிகழ்வு. சட்டப்பூர்வ உரிமைகோரல்களை நிர்வகிப்பதற்கான முறையான கட்டுப்பாடுகள் மற்றும் கொள்கைகளை நிறுவனம் கொண்டுள்ளது. நிறுவனம் ஏற்கனவே தனது நிதிநிலை அறிக்கையில் ஏற்படக்கூடிய இழப்புகளுக்கான ஏற்பாடுகளைச் செய்திருந்த அல்லது சேதங்களை ஈடுகட்ட நியாயமான பாதுகாப்பைக் கொண்டுள்ள நிலுவையில் உள்ள சட்டப்பூர்வ உரிமைகோரல்கள் கீழே சேர்க்கப்படவில்லை, ஏனெனில் இதுபோன்ற உரிமைகோரல்களிலிருந்து பணப்பரிமாற்றத்தை நிறுவனம் எதிர்பார்க்கவில்லை.

நிதி நிலை அறிக்கையில் தேதியின்படி, முப்பத்திரண்டு (32) வாடிக்கையாளர்கள் நிறுவனம் மீது வழக்குகள் பதிவு செய்துள்ளனர். தற்போது நிலுவையில் உள்ள வழக்கு, அறிக்கையிடப்பட்ட நிதி முடிவுகள் அல்லது நிறுவனத்தின் எதிர்கால செயல்பாடுகளில் பொருள் தாக்கத்தை ஏற்படுத்தாது என்று நிறுவனத்தின் சட்ட ஆலோசகர் கருதுகிறார்.

கணக்காய்வாளர் குழும அறிக்கை

நிதி அறிக்கைகள்

53 — சாதாரண பங்குக்கு நிகர சொத்து மதிப்பு

மார்க் 31 வரை	நிறுவனம்		குழு	
	2019	2018	2019	2018
நிறுவனத்தின் சமயங்கு வைத்திருப்பவர்களுக்கு சமயங்கு காரணமாக மொத்த பங்கு (ரூ. '000)	28,603,355	27,029,822	32,981,958	30,854,141
மொத்த பங்குகளின் எண்ணிக்கை	1,579,862,482	1,579,862,482	1,579,862,482	1,579,862,482
ஒரு பங்குக்கு நிகர சொத்து மதிப்பு (ரூ.)	18.10	17.11	20.88	19.53

54 — ஒப்பீட்டு தகவல்

கணக்கீட்டு கொள்கை

இலங்கை கணக்கியல் தரநிலை - எல்.கே.ஏ.எஸ் 01 - “நிதிநிலை அறிக்கைகளின் விளக்கக்காட்சி” க்கு இணங்க முந்தைய நிதியாண்டுடன் கணக்கியல் கொள்கைகள் நிறுவனம் மற்றும் குழுவால் தொடர்ந்து பயன்படுத்தப்படுகின்றன. நடப்பு காலத்தின் நிதிநிலை அறிக்கைகளின் புரிதலை மேம்படுத்துவதற்கும், இடைக்கால ஒப்பீட்டை மேம்படுத்துவதற்கும் நிதி அறிக்கைகளில் முந்தைய காலத்தைப் பொறுத்தவரை அளவு, விவரிப்பு மற்றும் விளக்கத் தகவல் உள்ளிட்ட ஒப்பீட்டு தகவல்கள் வெளிப்படுத்தப்படுகின்றன. முந்தைய ஆண்டின் நிதிநிலை அறிக்கைகளின் விளக்கக்காட்சி மற்றும் வகைப்பாடு திருத்தப்பட்டுள்ளன, அங்கு சிறந்த விளக்கக்காட்சிக்கு பொருத்தமானது மற்றும் நடப்பு ஆண்டின் அறிக்கைகளுடன் ஒப்பிடத்தக்கது.

	நிறுவனம்			குழு		
	முன்பு வெளிப்படுத்தியது போல ரூ. '000	தற்போதைய விளக்கக்காட்சி ரூ. '000	சீரமைப்பு ரூ. '000	முன்பு வெளிப்படுத்தியது போல ரூ. '000	தற்போதைய விளக்கக்காட்சி ரூ. '000	சீரமைப்பு ரூ. '000
லாபம் அல்லது இழப்பு அறிக்கை கட்டணம் மற்றும்						
கமிஷன் வருமானம்	1,182,573	1,378,361	195,788	685,836	819,727	133,891
பிற இயக்க வருமானம்	663,339	501,054	(162,285)	729,853	629,465	(100,388)
பணியாளர் செலவுகள்	2,574,976	2,974,253	(399,277)	2,992,363	3,391,640	(399,277)
கடன்கள் மற்றும் பெறத்தக்கவைகள் மற்றும் பிற இழப்புகளுக்கான குறைபாடு கட்டணங்கள்	1,592,256	1,429,971	162,285	1,632,347	1,470,062	162,285
பிற இயக்க செலவுகள்	2,639,844	2,436,355	203,489	2,746,975	2,543,486	203,489

முதலீட்டு சொத்திலிருந்து ரூ. 61,896,648 கட்டணம் மற்றும் கமிஷன் வருமானம் குழுவில் உள்ள மற்ற இயக்க வருமானத்துடன் மறுவகைப்படுத்தப்பட்டுள்ளது.

ரூ. 50 ஆயிரம் வருமானத்தில் VAT மற்றும் NBT 195,787,709 கட்டணம் மற்றும் கமிஷன் வருமானம் மற்றும் பிற இயக்க செலவுகளில் சேர்க்கப்பட்ட செலவு ஆகியவை ரூ. 399,276,925 பிற இயக்க செலவுகளுக்கு மறுவகைப்படுத்தப்பட்டுள்ளது.

எழுதப்பட்ட கடன்களை ரூ. 162,285,490, கடன்கள் மற்றும் பெறத்தக்கவைகளுக்கான குறைபாட்டுக் கட்டணங்களுக்கு மறுவகைப்படுத்தப்பட்ட பிற இயக்க வருமானத்தில் சேர்க்கப்பட்டுள்ளது.

கட்டணம் மற்றும் கமிஷன் வருமானம் மற்றும் பிற இயக்க செலவினங்களில் சேர்க்கப்பட்ட பிற வருமானத்தில் VAT மற்றும் NBT ஐ மீட்டெடுப்பது மற்ற இயக்க செலவினங்களுடன் மறுவகைப்படுத்தப்பட்ட PAYE கணக்கீட்டிற்கு பொறுப்பாகும்.

நிதி அறிக்கைகள்

கணக்காய்வாளர் குழும அறிக்கை

மார்க் 31 வரை	நிறுவனம்			குழு		
	முன்பு வெளிப்படுத்தியது போல ரூ. '000	தற்போதைய விளக்கக்காட்சி ரூ. '000	சீரமைப்பு ரூ. '000	முன்பு வெளிப்படுத்தியது போல ரூ. '000	தற்போதைய விளக்கக்காட்சி ரூ. '000	சீரமைப்பு ரூ. '000
	நிதி நிலை அறிக்கை					
கடன்கள் மற்றும் பெறத்தக்கவைகள்	140,962,936	140,165,437	797,499	142,712,576	141,915,077	797,499
பிற பொறுப்புகள்	2,068,075	1,270,576	797,499	2,173,950	1,376,451	797,499

கடன்கள் மற்றும் பெறத்தக்கவைகளுக்கு மறுவகைப்படுத்தப்பட்ட பிற கடன்களில் அதிக கட்டணம் செலுத்தப்பட்டுள்ளது.

மார்க் 31 வரை	நிறுவனம்			குழு		
	முன்பு வெளிப்படுத்தியது போல ரூ. '000	தற்போதைய விளக்கக்காட்சி ரூ. '000	சீரமைப்பு ரூ. '000	முன்பு வெளிப்படுத்தியது போல ரூ. '000	தற்போதைய விளக்கக்காட்சி ரூ. '000	சீரமைப்பு ரூ. '000
	வங்கிகளின் காரணமாக					
வங்கிகளின் காரணமாக	29,423,568	39,921,789	(10,498,221)	31,336,173	41,834,394	(10,498,221)
கடன் பத்திரங்கள் வழங்கப்பட்டன	26,281,723	15,783,502	10,498,221	26,281,723	15,783,502	10,498,221

வங்கிகளின் காரணமாக மறுவகைப்படுத்தப்பட்ட கடன் பத்திரங்களில் சேர்க்கப்பட்ட சொத்து திரும்பப் பத்திரங்கள்.

மார்க் 31 வரை	நிறுவனம்			குழு		
	முன்பு வெளிப்படுத்தியது போல ரூ. '000	தற்போதைய விளக்கக்காட்சி ரூ. '000	சீரமைப்பு ரூ. '000	முன்பு வெளிப்படுத்தியது போல ரூ. '000	தற்போதைய விளக்கக்காட்சி ரூ. '000	சீரமைப்பு ரூ. '000
	ரொக்கம் மற்றும் ரொக்க சமமானவை					
ரொக்கம் மற்றும் ரொக்க சமமானவை	4,414,083	4,412,683	1,400	4,766,920	4,765,518	1,402
பிற சொத்துக்கள்	832,219	833,619	(1,400)	1,299,753	1,301,155	(1,402)

மற்ற சொத்துகளுக்கு மறுவகைப்படுத்தப்பட்ட ரொக்கம் மற்றும் ரொக்க சமமானவற்றில் முத்திரை பதித்தல் சேர்க்கப்பட்டுள்ளது.

கணக்காய்வாளர் குழு அறிக்கை

நிதி அறிக்கைகள்

55 - நடப்பு/நடப்பு அல்லாத பகுப்பாய்வு

	நிறுவனம்					
	2019			2018		
	12 மாதங்களுக்குள் ரூ. '000	12 மாதங்களுக்குப் பிறகு ரூ. '000	மொத்தம் ரூ. '000	12 மாதங்களுக்குள் ரூ. '000	12 மாதங்களுக்குப் பிறகு ரூ. '000	மொத்தம் ரூ. '000
சொத்துக்கள்						
ரொக்கம் மற்றும் ரொக்க சமமானவை	3,294,055	-	3,294,055	4,412,683	-	4,412,683
வங்கிகள் மற்றும் நிதி நிறுவனங்களுடன் சமநிலை	3,404,533	-	3,404,533	4,370,473	-	4,370,473
நிதி சொத்துக்கள் - லாபம் அல்லது இழப்பு மூலம் நியாயமான மதிப்பு/வர்த்தகத்திற்காக வைத்திருக்கும் மதிப்பு	23,190	-	23,190	174,736	-	174,736
கடன்கள் மற்றும் பெறத்தக்கவைகள்	65,875,884	85,832,018	151,707,902	61,450,737	78,714,700	140,165,437
நிதி சொத்துக்கள் - பிற விரிவான வருமானம் மூலம் நியாயமான மதிப்பு/விற்பனைக்குக் கிடைக்கும்	125,641	10	125,651	219,122	10	219,132
கடன்தொகை செலவில் கடன் கருவி/முதிர்ச்சியடையும்	8,002,625	-	8,002,625	4,865,146	24,495	4,889,641
துணை நிறுவனங்களில் முதலீடுகள்	-	3,213,788	3,213,788	-	3,213,788	3,213,788
தற்போதைய வரி பெறத்தக்கவைகள்	-	-	-	89,849	-	89,849
சுட்டாளராக முதலீடுகள்	-	237,633	237,633	-	586,427	586,427
முதலீட்டு சொத்து	-	-	-	-	134,400	134,400
சொத்து, ஆலை மற்றும் உபகரணங்கள்	-	1,098,286	1,098,286	-	1,166,883	1,166,883
நல்லெண்ணம் மற்றும் அருவமான சொத்துக்கள்	-	324,905	324,905	-	346,395	346,395
குத்தகை சொத்து	-	84,065	84,065	-	87,131	87,131
பிற சொத்துக்கள்	769,174	255,470	1,024,644	662,214	171,405	833,619
மொத்த சொத்துக்கள்	81,495,102	91,046,175	172,541,277	76,244,960	84,445,634	160,690,594
பொறுப்புகள்						
வங்கிகள் காரணமாக	21,080,446	6,193,487	27,273,933	30,623,333	9,298,456	39,921,789
வாடிக்கையாளர்கள் காரணமாக	67,985,575	20,383,081	88,368,656	57,300,137	12,463,082	69,763,219
கடன் பத்திரங்கள் வழங்கப்பட்டன	4,046,736	17,228,295	21,275,031	1,841,627	13,941,875	15,783,502
பிற நிதிக் கடன்கள்	2,480,377	-	2,480,377	4,645,818	-	4,645,818
தற்போதைய வரி பொறுப்புகள்	2,238,257	-	2,238,257	-	-	-
ஒத்திவைக்கப்பட்ட வரி பொறுப்புகள்	-	837,179	837,179	-	2,275,868	2,275,868
பிற பொறுப்புகள்	1,464,489	-	1,464,489	1,270,576	-	1,270,576
மொத்த பொறுப்புகள்	99,295,880	44,642,042	143,937,922	95,681,491	37,979,281	133,660,772
நிகர சொத்துக்கள்	(17,800,778)	46,404,133	28,603,355	(19,436,531)	46,466,353	27,029,822

நிதி அறிக்கைகள்

கணக்காய்வாளர் குழும அறிக்கை

	குழு					
	2019			2018		
	12 மாதங்களுக்குள் ரூ. '000	12 மாதங்களுக்குப் பிறகு ரூ. '000	மொத்தம் ரூ. '000	12 மாதங்களுக்குள் ரூ. '000	12 மாதங்களுக்குப் பிறகு ரூ. '000	மொத்தம் ரூ. '000
சொத்துக்கள்						
ரொக்கம் மற்றும் ரொக்க சமமானவை	4,310,595	-	4,310,595	4,765,518	-	4,765,518
வங்கிகள் மற்றும் நிதி நிறுவனங்களுடன் சமநிலை	7,375,423	-	7,375,423	8,758,715	-	8,758,715
நிதி சொத்துக்கள் - லாபம் அல்லது இழப்பு மூலம் நியாயமான மதிப்பு/வர்த்தகத்திற்காக வைத்திருக்கும் மதிப்பு	72,386	-	72,386	315,485	-	315,485
கடன்கள் மற்றும் பெறத்தக்கவைகள்	67,042,635	89,913,202	156,955,837	62,878,980	79,036,097	141,915,077
மறுகாப்பீடு மற்றும் காப்பீட்டு பெறத்தக்கவைகள்	885,395	-	885,395	406,687	-	406,687
நிதி சொத்துக்கள் - பிற விரிவான வருமானம் மூலம் நியாயமான மதிப்பு/விற்பனைக்குக் கிடைக்கும்	125,641	10	125,651	219,122	10	219,132
கடன்தொகை செலவில் கடன் கருவி/ முதிர்ச்சியடையும்	9,091,945	-	9,091,945	5,989,468	24,495	6,013,963
தற்போதைய வரி பெறத்தக்கவைகள்	-	-	-	89,849	-	89,849
கூட்டாளராக முதலீடுகள்	-	237,633	237,633	-	423,439	423,439
முதலீட்டு சொத்து	-	1,131,596	1,131,596	-	1,265,996	1,265,996
சொத்து, ஆலை மற்றும் உபகரணங்கள்	-	4,017,301	4,017,301	-	4,112,715	4,112,715
நல்லெண்ணம் மற்றும் அருவமான சொத்துக்கள்	-	432,340	432,340	-	452,883	452,883
குத்தகை சொத்து	-	84,065	84,065	-	87,131	87,131
ஒத்திவைக்கப்பட்ட வரி சொத்துகள்	-	47,584	47,584	-	28,155	28,155
பிற சொத்துக்கள்	909,414	255,470	1,164,884	1,129,750	171,405	1,301,155
மொத்த சொத்துக்கள்	89,813,434	96,119,201	185,932,635	84,553,574	85,602,326	170,155,900
பொறுப்புகள்						
வங்கிக்கு கொடுக்க வேண்டியவை	21,419,853	9,055,473	30,475,326	31,382,634	10,451,760	41,834,394
வாடிக்கையாளருக்கு கொடுக்க வேண்டியவை	68,540,115	20,383,081	88,923,196	56,914,712	12,463,082	69,377,794
கடன் பத்திரங்கள் வழங்கப்பட்டன	4,046,736	17,087,304	21,134,040	1,841,627	13,941,875	15,783,502
பிற நிதிக் கடன்கள்	2,464,936	-	2,464,936	4,473,552	-	4,473,552
செலுத்த வேண்டிய காப்பீடு மற்றும் மறுகாப்பீடு	-	4,880,873	4,880,873	-	4,054,586	4,054,586
தற்போதைய வரி பொறுப்புகள்	2,323,647	-	2,323,647	62,673	-	62,673
ஒத்திவைக்கப்பட்ட வரி பொறுப்புகள்	-	1,141,973	1,141,973	-	2,338,807	2,338,807
பிற பொறுப்புகள்	1,606,686	-	1,606,686	1,376,451	-	1,376,451
மொத்த பொறுப்புகள்	100,401,973	52,548,704	152,950,677	96,051,649	43,250,110	139,301,759
நிகர சொத்துக்கள்	(10,588,539)	43,570,497	32,981,958	(11,498,075)	42,352,216	30,854,141

கணக்காய்வாளர் குழு அறிக்கை

நிதி அறிக்கைகள்

56 கூறுபடுத்திய நிதியறிக்கைகள்

கணக்கீடு கொள்கை

குழுவின் பிரிவு அறிக்கை பின்வரும் இயக்க பிரிவுகளை அடிப்படையாகக் கொண்டது: வணிகப் பிரிவுகள் மற்றும் புவியியல் பிரிவுகள்.

ஒரு பிரிவு என்பது தயாரிப்புகள் மற்றும் சேவைகளை வழங்குவதில் ஈடுபட்டுள்ள குழுவின் ஒரு தனித்துவமான அங்கமாகும். (வணிகப் பிரிவு, இது மற்ற பிரிவுகளிலிருந்து வேறுபட்ட அபாயங்கள் மற்றும் வெகுமதிகளுக்கு உட்பட்டது).

பிரிவு முடிவுகள், சொத்துகள் மற்றும் பொறுப்புகள் ஆகியவை ஒரு பிரிவுக்கு நேரடியாகக் கூறப்படும் உருப்புகள் மற்றும் நியாயமான அடிப்படையில் ஒதுக்கப்படக்கூடியவை ஆகியவை அடங்கும்.

பிரிவு அறிக்கையிடலுக்காக ஏற்றுக்கொள்ளப்பட்ட கணக்கியல் கொள்கைகள் குழுவின் நிதிநிலை அறிக்கைகளைத் தயாரிப்பதற்காக ஏற்றுக்கொள்ளப்பட்ட கணக்கியல் கொள்கைகள்.

இதேபோன்ற சேவைகளுக்கான இண்டர்கம்பனி சகாக்களுக்கு வசூலிக்கப்படும் போட்டி நியாயமான சந்தை விலையில் இடை-பிரிவு இடமாற்றங்கள் கணக்கிடப்படுகின்றன. இத்தகைய சேவைகள் ஒருங்கிணைப்பில் அகற்றப்படுகின்றன.

இலங்கை அறிக்கையிடல் தரநிலை - எஸ்.எல்.எ.பி.ஆர்.எஸ் - 8 இன் படி, குழுவின் செயல்பாட்டு பிரிவு அடையாளம் காணப்பட்டுள்ளது, குழு வழங்கும் தயாரிப்பு மற்றும் சேவைகளின் அடிப்படையில் எந்த அளவிலான ஆபத்து மற்றும் வெகுமதிகள் ஒருவருக்கொருவர் கணிசமாக வேறுபடுகின்றன.

குழுவின் உயர் நிர்வாகம் அதன் முடிவெடுக்கும் செயல்முறை மற்றும் செயல்திறன் மதிப்பீட்டில் அதன் வணிக பிரிவுகளின் இயக்க முடிவுகள் மற்றும் நிலையை கருதுகிறது. ஒவ்வொரு இயக்கப் பிரிவும் அதன் வருவாயைப் பின்வருமாறு விவரிக்கும் தயாரிப்புகள் மற்றும் சேவைகளின் வகைகள்:

குத்தகைக்கு எடுத்து/வாங்கிய

இந்த பிரிவில் வாடிக்கையாளர்களுக்கு வழங்கப்படும் குத்தகை மற்றும் வாடகை கொள்முதல் தயாரிப்புகளை உள்ளடக்கியது.

கடன்கள்

இந்த பிரிவில் வாடிக்கையாளர்களுக்கு வழங்கப்படும் கடன் தயாரிப்புகள் அடங்கும்.

இஸ்லாமிய

இந்த பிரிவில் வாடிக்கையாளர்களுக்கு வழங்கப்படும் இஜாரா, முராபா, முஷாரகா மற்றும் வர்த்தக முராபா தயாரிப்புகள் அடங்கும்.

காப்பீட்டு வணிகம்

காப்பீட்டு வணிக பிரிவில் பொது காப்பீடு அடங்கும்.

பிற வணிகம்

மேலே உள்ள பிரிவுகளைத் தவிர குழு ஈடுபட்டுள்ள மற்ற அனைத்து வணிக நடவடிக்கைகளும் இந்த பிரிவில் அடங்கும்.

நிதி அறிக்கைகள்

கணக்காய்வாளர் குழும அறிக்கை

	குத்தகைக்கு மற்றும் வாடகைக்கு வாங்குதல்		கடன்கள்		இஸ்லாமிய		காப்பீடு		மற்ற		நீக்கங்கள்		குழு	
	2019 ரூ.'000	2018 ரூ.'000	2019 ரூ.'000	2018 ரூ.'000	2019 ரூ.'000	2018 ரூ.'000	2019 ரூ.'000	2018 ரூ.'000	2019 ரூ.'000	2018 ரூ.'000	2019 ரூ.'000	2018 ரூ.'000	2019 ரூ.'000	2018 ரூ.'000
மார்ச் 31 ஆம் தேதியுடன் முடிவடைந்த ஆண்டிற்கு														
வட்டி வருமானம்	17,157,233	15,025,706	12,120,975	9,849,096	1,487,121	1,373,573	670,357	630,803	1,073,124	1,001,311	(274,470)	(298,444)	32,234,340	27,582,045
நிகர பிரீமியம் சம்பாதித்தது	-	-	-	-	-	-	4,877,621	4,201,862	-	-	(149,048)	(148,592)	4,728,573	4,053,270
நிகர கட்டணம் மற்றும் கமிஷன் வருமானம்	985,849	900,191	696,467	590,059	85,449	82,291	-	-	184,108	215,095	(947,576)	(967,909)	1,004,297	819,727
நிகர வர்த்தக வருமானம்	-	-	-	-	-	-	(19,011)	40,922	(25,340)	18,988	-	-	(44,351)	59,910
பிற இயக்க வருமானம்	232,293	434,993	164,107	285,130	20,134	39,765	80,036	46,914	395,944	318,310	(459,168)	(495,647)	433,346	629,465
மொத்த வருமானம்	18,375,375	16,360,890	12,981,549	10,724,285	1,592,704	1,495,629	5,609,003	4,920,501	1,627,836	1,553,704	(1,830,262)	(1,910,592)	38,356,205	33,144,417
வட்டி செலவு	8,590,915	8,101,635	6,069,175	5,310,486	744,626	740,610	-	-	761,051	770,271	(274,469)	(296,330)	15,891,298	14,626,672
மொத்த இயக்க வருமானம்	9,784,460	8,259,255	6,912,374	5,413,799	848,078	755,019	5,609,003	4,920,501	866,785	783,433	(1,555,793)	(1,614,262)	22,464,907	18,517,745
கடன் இழப்பு செலவுகள்	1,060,462	233,799	579,390	1,138,950	5,364	58,891	-	-	62,987	38,422	-	-	1,708,203	1,470,062
நிகர இயக்க வருமானம்	8,723,998	8,025,456	6,332,984	4,274,849	842,714	696,128	5,609,003	4,920,501	803,798	745,011	(1,555,793)	(1,614,262)	20,756,704	17,047,683
தேய்மானம்	124,711	124,589	72,584	73,531	19,103	17,304	24,030	18,190	18,018	16,710	43,914	43,911	302,360	294,235
பிரிவு முடிவு	4,874,052	3,985,512	3,443,345	2,612,434	422,463	364,335	805,796	863,708	431,784	378,926	(238,991)	(162,725)	9,738,449	8,042,190
நிதி சேவைகளுக்கு வரி													2,117,910	1,326,916
ஒரு கூட்டாளியின் (இழப்பு) பங்கு (வரி நிகர)													(33,234)	(52,942)
வருமான வரி செலவு													2,576,037	1,644,619
பங்கு வைத்திருப்பவர்களுக்கு இலாபம்													5,011,268	5,017,713
மார்ச் 31 ஆம் தேதியுடன் முடிவடைந்த ஆண்டிற்கு														
பிரிவு சொத்துக்கள்	89,272,030	90,077,501	65,974,886	53,133,194	13,674,721	12,532,720	9,625,118	7,677,803	12,898,087	12,142,819	(5,512,207)	(5,408,137)	185,932,635	170,155,900
மொத்த சொத்துக்கள் பிரிவு	89,272,030	90,077,501	65,974,886	53,133,194	13,674,721	12,532,720	9,625,118	7,677,803	12,898,087	12,142,819	(5,512,207)	(5,408,137)	185,932,635	170,155,900
பொறுப்புகள்	73,583,999	73,864,848	54,380,929	43,564,619	11,271,623	10,280,912	6,329,550	4,661,944	10,631,469	9,968,307	(3,246,893)	(3,038,871)	152,950,677	139,301,759
மொத்த பொறுப்புகள்	73,583,999	73,864,848	54,380,929	43,564,619	11,271,623	10,280,912	6,329,550	4,661,944	10,631,469	9,968,307	(3,246,893)	(3,038,871)	152,950,677	139,301,759

கணக்காய்வாளர் குழும அறிக்கை

நிதி அறிக்கைகள்

57 — அடகு சொத்துக்கள்

பின்வரும் சொத்துக்கள் பொறுப்புகளுக்கான பத்திரங்களாக உறுதியளிக்கப்பட்டுள்ளன:

சொத்துக்களின் தன்மை	பொறுப்புகளின் தன்மை	உறுதியளிக்கப்பட்ட தொகையை எடுத்துச் செல்கிறது				கீழ் சேர்க்கப்பட்டுள்ளது
		நிறுவனம்		குழு		
		31 மார்ச் 2019 ரூ. '000	31 மார்ச் 2018 ரூ. '000	31 மார்ச் 2019 ரூ. '000	31 மார்ச் 2018 ரூ. '000	
குத்தகை மீது வரவுகள்/ வாடகைகள்	கடனீடுமயமாக்கல்	11,917,923	10,771,039	11,917,923	10,771,039	கடன்கள் மற்றும் பெறத்தக்கவைகள் தொடர்ச்சியான
	கால கடன்	9,238,434	19,314,934	9,238,434	19,314,934	கடன்கள் மற்றும் பெறத்தக்கவைகள் தொடர்ச்சியான
	குறுகிய கால கடன்கள் மதிப்பீட்டிற்கான	15,850,462	6,345,710	15,850,462	6,345,710	கடன்கள் மற்றும் பெறத்தக்கவைகள் தொடர்ச்சியான
	கடனீடுமயமாக்கல்	37,648	277,350	37,648	277,350	கடன்கள் மற்றும் பெறத்தக்கவைகள் தொடர்ச்சியான
வாடகை வாங்குதலில் பெறத்தக்கவைகள்	கால கடன்	52,359	335,802	52,359	335,802	கடன்கள் மற்றும் பெறத்தக்கவைகள் தொடர்ச்சியான
வாடகைக்கு விடுகிறது	குறுகிய கால கடன்கள் மதிப்பீட்டிற்கான	17,012	53,962	17,012	53,962	கடன்கள் மற்றும் பெறத்தக்கவைகள் தொடர்ச்சியான
கடன்களில் பெறத்தக்கவைகளை வாடகைக்கு விடுகிறது	கடனீடுமயமாக்கல்	4,730,027	10,087,862	4,730,027	10,087,862	கடன்கள் மற்றும் பெறத்தக்கவைகள் தொடர்ச்சியான
	குறுகிய கால கடன்கள் மதிப்பீட்டிற்கான	1,036,545	-	1,036,545	-	கடன்கள் மற்றும் பெறத்தக்கவைகள் தொடர்ச்சியான
நிலையான வைப்பு	வங்கி உத்தரவாதம்	87,504	79,543	87,504	79,543	பொறுப்புகள் மற்றும் கடமைகள்
நிலையான வைப்பு	மிகைப்பற்றுகள்	-	-	12,000	12,000	வங்கிகள் மற்றும் நிதி நிறுவனங்களுடன் சமநிலை
அறுதி நிலங்கள் மற்றும் கட்டிடங்கள்	கால கடன்கள்	-	-	3,812,272	3,800,740	சொத்து, ஆலை மற்றும் உபகரணங்கள்

58 — தொடர்புடைய கட்சி வெளிப்படுத்தல்

இலங்கை கணக்கியல் தரநிலைகள் - எல்.கே.ஏ.எஸ் 24 - "தொடர்புடைய கட்சி வெளிப்படுத்தல்" தொடர்பான தொடர்புடைய கட்சிகளாக வரையறுக்கப்பட்டுள்ள கட்சிகளுடன் சாதாரண வணிகப் போக்கில் நிறுவனம் மற்றும் குழு பரிவர்த்தனைகளை மேற்கொள்கின்றன, அவற்றின் விவரங்கள் கீழே தெரிவிக்கப்படுகின்றன:

58.1 தாய் மற்றும் கிறிடி கட்டுப்பாட்டு கட்சி

நிறுவனத்தின் உடனடி பெற்றோர் மக்கள் வங்கியாகும், இது அரசாங்கத்திற்கு சொந்தமான நிறுவனமாகும்.

58.2 முக்கிய நிர்வாக பணியாளர்கள் (KMP) மற்றும் அவர்களது குடும்ப உறுப்பினர்களுடன் பரிவர்த்தனைகள்

இலங்கை கணக்கியல் தரநிலை - எல்.கே.ஏ.எஸ் 24) - "தொடர்புடைய கட்சி வெளிப்பாடுகள்" படி, கே.எம்.பி களில் நிறுவனத்தின் செயல்பாடுகளைத் திட்டமிடுதல், இயக்குதல் மற்றும் கட்டுப்படுத்துதல் ஆகியவற்றில் அதிகாரம் மற்றும் பொறுப்பு உள்ளவர்கள் உள்ளனர். அதன்படி, நிறுவனத்தின் இயக்குநர்கள் குழு, உடனடி பெற்றோர் நிறுவனம் மற்றும் நிறுவனத்தின் கார்ப்பரேட் மேனேஜ்மென்ட் உறுப்பினர்கள் நிறுவனத்தின் கே.எம்.பி.க்கள் என வகைப்படுத்தப்பட்டுள்ளனர்.

நிறுவனம் KMP க்கள் மற்றும் அவர்களது நெருங்கிய குடும்ப உறுப்பினர்களுடன் தனது வணிகத்தின் சாதாரண போக்கில் வர்த்தக நீள விகிதத்தில் ஆயுத நீள அடிப்படையில் பரிவர்த்தனைகளை மேற்கொள்கிறது -

KMP களின் நெருங்கிய குடும்ப உறுப்பினர்கள், அந்த KMP க்கள் அந்த நிறுவனத்துடன் கையாள்வதில் செல்வாக்கு செலுத்துவார்கள் அல்லது பாதிக்கப்படுவார்கள் என்று எதிர்பார்க்கப்படும் குடும்ப உறுப்பினர்கள்.

58.2.1 முக்கிய நிர்வாக பணியாளர்கள் மற்றும் அவர்களது நெருங்கிய குடும்ப உறுப்பினர்களுடனான பரிவர்த்தனைகள் முக்கிய நிர்வாக பணியாளர்களுக்கு ஊதியம்

முக்கிய நிர்வாக பணியாளர்களுக்கு ஊதியம்

மார்க் 31 வரை	நிறுவனம்		குழு	
	2019 ரூ. '000	2018 ரூ. '000	2019 ரூ. '000	2018 ரூ. '000
(a) இயக்குநர்கள் குழுவிற்கு ஊதியம்				
குறுகிய கால ஊழியர்கள் சலுகைகள்	9,315	8,392	16,564	17,100
மொத்தம்	9,315	8,392	16,564	17,100

நிதி அறிக்கைகள்

கணக்காய்வாளர் குழு அறிக்கை

மார்க் 31 வரை	நிறுவனம்		குழு	
	2019 ரூ.'000	2018 ரூ.'000	2019 ரூ.'000	2018 ரூ.'000
(b) காப்பீட்டில் நிர்வாகத்திற்கு ஊதியம்				
குறுகிய கால ஊழியர்கள் நன்மைகள்	175,624	166,510	196,855	177,568
பின் வேலைவாய்ப்பு சலுகைகள்	14,770	15,328	14,770	15,328
மொத்தம்	190,394	181,838	211,625	192,896

மேற்கூறியவற்றைத் தவிர, நிறுவனத்தின் அங்கீகரிக்கப்பட்ட வேலைவாய்ப்பு விதிமுறைகளுக்கு ஏற்ப கே.எம்.பி-க்களுக்கு நிறுவனம் பராமரிக்கும் வாகனங்கள் போன்ற பணமற்ற சலுகைகளையும் நிறுவனம் வழங்கியுள்ளது.

58.2.2 முக்கிய நிர்வாக பணியாளர்களுடன் பரிவர்த்தனைகளைப் பகிர்ந்து கொள்ளுங்கள்

மார்க் 31 வரை	நிறுவனம்		குழு	
	2019 ரூ.'000	2018 ரூ.'000	2019 ரூ.'000	2018 ரூ.'000
வைத்திருக்கும் சாதாரண பங்குகளின் எண்ணிக்கை	500,798	840,798	563,798	903,798
செலுத்தப்பட்ட ஈவுத்தொகை (ரூ.'000)	711	962	766	1,090

58.2.3 முக்கிய நிர்வாக பணியாளர்கள் (KMP கள்), அவர்களின் நெருங்கிய குடும்ப உறுப்பினர்கள் (CFM கள்) மற்றும் பிற தொடர்புடைய நிறுவனங்கள் சம்பந்தப்பட்ட பரிவர்த்தனைகள், ஏற்பாடுகள் மற்றும் ஒப்பந்தங்கள்

	இயக்குநர்கள் குழு		பெருநிறுவன மேலாண்மை		மொத்தம்	
	2019 ரூ.'000	2018 ரூ.'000	2019 ரூ.'000	2018 ரூ.'000	2019 ரூ.'000	2018 ரூ.'000
(a) லாபம் அல்லது இழப்பு அறிக்கையில் உள்ள உருப்படுகள்						
வட்டி வருமானம்	120	267	707	27	827	294
வட்டி செலவு	2,963	3,446	27,257	21,499	30,220	24,945
(b) நிதி நிலை சொத்துக்களின் அறிக்கையில் உள்ள உருப்படுகள்						
சொத்துக்கள்						
கடன்கள் மற்றும் பெறத்தக்கவைகள்	-	1,773	2,272	132	2,272	1,905
மொத்தம்	-	1,773	2,272	132	2,272	1,905
பொறுப்புகள்						
வாடிக்கையாளர்கள் காரணமாக	16,613	52,896	238,722	208,587	255,335	261,483
மொத்தம்	16,613	52,896	238,722	208,587	255,335	261,483

கணக்காய்வாளர் குழும அறிக்கை

நிதி அறிக்கைகள்

58.3 முலதன நிதிகளின் சதவீதமாக நிகர விடுதி மற்றும் நிகர விடுதி

	2019 ரூ. '000	2018 ரூ. '000	2019 %	2018 %
மக்கள் வங்கி	-	-	-	-
பீப்பிள்ஸ் லீசிங் சொத்து அபிவிருத்தி லிமிடெட்	553,289	568,182	1.93	2.10
பீப்பிள்ஸ் லீசிங் டி.பி.எல். மேனேஜ்மென்ட் லிமிடெட்	15,473	15,704	0.05	0.06
பீப்பிள்ஸ் லீசிங் ஹேவ்லாக் பிராபர்டீஸ் லிமிடெட்	792,369	594,265	2.77	2.20
மக்கள் மைக்ரோ-காமர்ஸ் லிமிடெட்.	249,288	430,745	0.87	1.59
பீப்பிள்ஸ் இன்சூரன்ஸ் பிளஸி	25,347	22,175	0.09	0.08
லங்கன் அலையன்ஸ் டி.பி.என்.எஸ் லிமிடெட்	36,907	32,704	0.13	0.12
இயக்குநர்கள் குழு	-	1,773	-	0.01
பெருநிறுவன மேலாண்மை	2,272	132	0.01	0.00
மொத்த நிகர விடுதி	1,674,945	1,665,680	5.85	6.16

58.4 தொடர்புடைய நிறுவனங்களுடன் பரிவர்த்தனைகள்

இலங்கை அரசு மற்றும் அரசு தொடர்பான நிறுவனங்களுடன் பரிவர்த்தனைகள்

நிறுவனத்தின் உடனடி பெற்றோர் பீப்பிள்ஸ் வங்கி, இது அரசுக்கு சொந்தமான நிறுவனம். நிறுவனம் இலங்கை அரசு மற்றும் அதனுடன் தொடர்புடைய நிறுவனங்களுடன் பரிவர்த்தனைகள், ஏற்பாடுகள் மற்றும் ஒப்பந்தங்களில் நுழைகிறது. ஆண்டின் குறிப்பிடத்தக்க நிதி பரிவர்த்தனைகள் மற்றும் நிதி நிலை தேதி அறிக்கையில் பின்வருமாறு:

	நிறுவனம்		குழு	
	2019 ரூ. '000	2018 ரூ. '000	2019 ரூ. '000	2018 ரூ. '000
(அ) லாபம் அல்லது இழப்பு அறிக்கையில் உள்ள உருப்படிகள்				
வட்டி வருமானம்	9,615	30,736	9,615	30,736
வட்டி செலவு	1,483,228	1,020,688	1,483,228	1,020,688
(ஆ) நிதி நிலை சொத்துக்களின் அறிக்கையில் உள்ள உருப்படிகள்				
சொத்துக்கள்				
கடன்கள் மற்றும் பெறத்தக்கவைகள்	31,789	152,241	31,789	152,241
மொத்தம்	31,789	152,241	31,789	152,241
பொறுப்புகள்				
வாடிக்கையாளர்கள் காரணமாக	5,900,647	8,558,812	2,782,080	8,558,812
மொத்தம்	5,900,647	8,558,812	2,782,080	8,558,812

மேலும், கீழே விவரிக்கப்பட்டுள்ள பரிவர்த்தனைகள், சாதாரண வணிகப் படிப்பின், இலங்கை அரசு மற்றும் அதனுடன் தொடர்புடைய நிறுவனங்களுடன் நுழைகின்றன:

- கருவூல பில்கள், கருவூல பத்திரங்களில் முதலீடுகள்
- வேலைவாய்ப்பு ஓய்வூதிய சலுகைகளுக்கான கொடுப்பனவுகள் - ப.ப.வ.
- சட்டரீதியான விகிதங்கள் மற்றும் வரிகளின் கொடுப்பனவுகள்
- முக்கியமாக தொலைபேசி, மின்சாரம் மற்றும் நீர் ஆகியவற்றைக் கொண்ட பயன்பாடுகளுக்கான கொடுப்பனவுகள்
- நிலையான விகிதங்களின் அடிப்படையில் செலுத்தப்படும் ஆர்.எம்.வி கட்டணங்கள் மற்றும் சி.ஆர்.ஐ.பி கட்டணம் போன்ற சம்பவங்களை செலுத்துதல்.

(இ) தனிப்பட்ட குறிப்பிடத்தக்க பரிவர்த்தனைகள்

சாதாரண அன்றாட வணிக நடவடிக்கைகளைத் தவிர, இலங்கை அரசு மற்றும் அரசு தொடர்பான நிறுவனங்களுடன் தனிப்பட்ட குறிப்பிடத்தக்க பரிவர்த்தனைகள் எதுவும் இல்லை.

நிதி அறிக்கைகள்

கணக்காய்வாளர் குழும அறிக்கை

58.4.1 நிறுவனம்

நிறுவனம் நிதியாண்டில் பின்வரும் தொடர்புடைய நிறுவனங்களுடன் குறிப்பிடப்பட்ட நிதி பரிவர்த்தனைகளைக் கொண்டிருந்தது:

	உடனடி பெற்றோர்		துணை		இணை	
	2019 ரூ.'000	2018 ரூ.'000	2019 ரூ.'000	2018 ரூ.'000	2019 ரூ.'000	2018 ரூ.'000
(a) லாபம் அல்லது இழப்பு அறிக்கையில் உள்ள உருப்புகள்						
வட்டி வருமானம்	861,046	755,332	56,495	45,183	-	6,154
வட்டி செலவு	1,061,632	1,059,939	217,974	251,147	-	-
கட்டணம் மற்றும் கமிஷன் வருமானம்	-	-	609,575	622,541	-	-
பிற இயக்க வருமானம்	-	-	490,724	517,742	-	-
நன்மைகள், உரிமைகோரல்கள் மற்றும் எழுத்துறுதி செலவு	-	-	129,245	130,881	-	-
பிற இயக்க செலவுகள்	40,542	27,832	252,644	280,632	-	-
(b) நிதி நிலை அறிக்கையில் உள்ள உருப்புகள்						
சொத்துக்கள்						
ரொக்கம் மற்றும் ரொக்க சமமானவை	2,267,088	3,636,360	-	-	-	-
வங்கிகள் மற்றும் நிதி நிறுவனங்களுடன் சமநிலை	3,035,576	3,730,652	-	-	-	-
கடன்கள் மற்றும் பெறத்தக்கவைகள்	-	-	1,672,674	1,663,776	-	-
நிதி சொத்துக்கள் - முதிர்வுக்கு நடைபெற்றது	7,976,782	3,204,688	-	-	-	-
துணை நிறுவனங்கள்/கூட்டாளர் (பலவீனத்தின் நிகர) முதலீடுகள்	-	-	3,213,788	3,213,788	237,633	586,427
பிற சொத்துக்கள்	-	-	143,817	145,650	-	-
மொத்தம்	13,279,446	10,571,700	5,030,279	5,023,214	237,633	586,427
பொறுப்புகள்						
வங்கிகள் காரணமாக	4,441,332	10,377,747	-	-	-	-
வாடிக்கையாளர்கள் காரணமாக	-	-	459,770	385,426	-	-
கடன் பத்திரங்கள் வழங்கப்பட்டன	-	-	140,991	-	-	-
பிற நிதி கடன்கள்	-	-	660,248	765,756	-	-
பிற பொறுப்புகள்	3,179	2,760	4,093	4,093	-	-
மொத்தம்	4,444,511	10,380,507	1,265,102	1,155,275	-	-
(c) பரிவர்த்தனைகள்						
கடன் பத்திரத்தில் பரிவர்த்தனை செலவு மற்றும் செய்முறையிடச்சேஷன்	4,820	6,484	-	-	-	-
செலுத்தப்பட்ட ஈவுத்தொகை	1,481,121	1,481,121	-	-	-	-
பிப்பிள்ஸ் லீசிங் டி.பி.என்.எஸ் பிளஸ் அறிமுகப்படுத்திய வாடிக்கையாளர்களுக்கு வழங்கப்படும் காப்பீட்டு பிரீமியம்	-	-	3,790,763	3,480,949	-	-
மொத்தம்	1,485,941	1,487,605	3,790,763	3,480,949	-	-
(d) இருப்புநிலை உருப்புகள்						
உத்தரவாதங்கள்	-	-	300,000	550,000	-	-
மொத்தம்	-	-	300,000	550,000	-	-

கணக்காய்வாளர் குழு அறிக்கை

நிதி அறிக்கைகள்

58.4.2 குழு

குழு நிதியாண்டில் பின்வரும் தொடர்புடைய நிறுவனங்களுடன் குறிப்பிடப்பட்ட நிதி பரிவர்த்தனைகளைக் கொண்டிருந்தது:

	உடனடி பெற்றோர்		இணை	
	2019 ரூ. '000	2018 ரூ. '000	2019 ரூ. '000	2018 ரூ. '000
(a) லாபம் அல்லது இழப்பு அறிக்கையில் உள்ள உருப்படிகள்				
வட்டி வருமானம்	1,321,593	771,960	-	6,154
வட்டி செலவு	1,061,632	1,059,939	-	-
நிகர சம்பாதித்த பிரீமியங்கள்	219,372	208,180	-	-
கட்டணம் மற்றும் கமிஷன் வருமானம்	93,796	33,864	-	-
பிற இயக்க வருமானம்	142,779	99,235	-	-
நன்மைகள், உரிமைகோரல்கள் மற்றும் எழுத்துறுதி செலவு	52,812	55,687	-	-
பிற இயக்க செலவுகள்	41,442	28,732	-	-
(b) நிதி நிலை அறிக்கையில் உள்ள உருப்படிகள்				
சொத்துக்கள்				
ரொக்கம் மற்றும் ரொக்க சமமானவை	3,206,927	3,933,171	-	-
வங்கிகள் மற்றும் நிதி நிறுவனங்களுடன் சமநிலை	3,097,947	4,107,354	-	-
கடன்கள் மற்றும் பெறத்தக்கவைகள்	-	-	-	-
காப்பீடு மற்றும் மறுகாப்பீட்டு பெறத்தக்கவைகள்	36	20,185	-	-
நிதி சொத்துக்கள் - முதிர்வுக்கு நடைபெற்றது	7,976,782	3,204,688	-	-
துணை நிறுவனங்கள்/கூட்டாளர் (பலவீனத்தின் நிகர) முதலீடுகள்	-	-	237,633	586,427
பிற சொத்துக்கள்	43,826	60,019	-	-
மொத்தம்	14,325,518	11,325,417	237,633	586,427
பொறுப்புகள்				
வங்கிகள் காரணமாக	5,052,345	10,484,692	-	-
பிற பொறுப்புகள்	7,103	5,880	-	-
மொத்தம்	5,059,448	10,490,572	-	-

59 — இடர் மேலாண்மை

59.1 அறிமுகம்

குழுவின் செயல்பாடுகளில் ஆபத்து இயல்பாகவே உள்ளது, ஆனால் ஆபத்து வரம்புகள் மற்றும் பிற கட்டுப்பாடுகளுக்கு உட்பட்டு, தொடர்ந்து அடையாளம் காணல், அளவீட்டு மற்றும் கண்காணித்தல் ஆகியவற்றின் மூலம் நிர்வகிக்கப்படுகிறது. இடர் நிர்வாகத்தின் இந்த செயல்முறை நிறுவனத்தின் தொடர்ச்சியான இலாபத்தன்மை, நிலைத்தன்மை மற்றும் நிறுவனத்திற்குள் உள்ள ஒவ்வொரு நபரும் தனது பொறுப்புகள் தொடர்பான ஆபத்து வெளிப்பாடுகளுக்கு பொறுப்பாகும். நிறுவனம் முதன்மையாக கடன் ஆபத்து, பணப்புழக்க ஆபத்து மற்றும் சந்தை ஆபத்து ஆகியவற்றால் வெளிப்படுகிறது. இது பல்வேறு இயக்க ஆபத்துகளுக்கும் உட்பட்டது. பக்கம் 154 இல் இடர் மேலாண்மை பிரிவில் விரிவான இடர் பகுப்பாய்வு கொடுக்கப்பட்டுள்ளது.

இடர் மேலாண்மை அமைப்பு

ஒட்டுமொத்த இடர் மேலாண்மை அணுகுமுறை மற்றும் இடர் மேலாண்மை உத்திகள் மற்றும் கொள்கைகளை அங்கீகரிப்பதற்கு இயக்குநர்கள் குழு பொறுப்பாகும்.

வாரியம் ஒரு துணைக்குழு, ஒருங்கிணைந்த இடர் மேலாண்மை (ஐஆர்எம்) குழுவை நியமித்துள்ளது, இது நிறுவனத்திற்குள் ஒட்டுமொத்த இடர் செயல்முறையை கண்காணிக்கும் பொறுப்பைக் கொண்டுள்ளது.

ஆபத்து மூலோபாயத்தை மேம்படுத்துவதற்கும் கொள்கைகள், கட்டமைப்புகள், கொள்கைகள் மற்றும் வரம்புகளை செயல்படுத்துவதற்கும் ஐஆர்எம் குழுவுக்கு ஒட்டுமொத்த பொறுப்பு உள்ளது. ஆபத்து முடிவுகளை நிர்வகித்தல் மற்றும் ஆபத்து நிலைகள் மற்றும் அறிக்கைகளை வாரிய அடிப்படையில் வாரியத்திற்கு கண்காணிக்க ஐஆர்எம் குழு பொறுப்பாகும்.

நிறுவனம் முழுவதும் இடர் கொள்கைகள், கொள்கைகள் மற்றும் வரம்புகளுக்கு இணங்குவதை கண்காணிக்க இடர் மேலாண்மை மற்றும் கட்டுப்பாட்டு பிரிவு பொறுப்பாகும்.

சொத்துக்கள் மற்றும் பொறுப்புக் குழு

சொத்துக்கள் மற்றும் பொறுப்புக் குழு தலைமை நிர்வாக அதிகாரியின் தலைமையில் உள்ளது, மேலும் இரண்டு மூத்த துணை பொது மேலாளர் - நிதி, துணை பொது மேலாளர் - செயல்பாடுகள், வைப்புத் தலைவர், நிதித் தலைவர், இடர் மேலாண்மைத் தலைவர் மற்றும் கருவூலத் தலைவர் ஆகியோரின் பிரதிநிதிகள் உள்ளனர். நிறுவனத்தின் சொத்துக்கள் மற்றும் பொறுப்புகளை கண்காணிக்கவும் நிர்வகிக்கவும் ஒரு மாதத்திற்கு ஒரு முறையாவது குழு கூட்டங்கள் நடத்தப்பட வேண்டும், மேலும் நிறுவனத்தின் பணப்புழக்கத்தை ஆரோக்கியமான மட்டத்தில் வைத்திருக்க ஒட்டுமொத்த பணப்புழக்க நிலையும், அதே நேரத்தில் ஒழுங்குமுறை தேவைகளை பூர்த்தி செய்யும். எந்தவொரு நிரந்தர உறுப்பினரின் வேண்டுகோளின் பேரில், சொத்துக்கள் மற்றும் பொறுப்புக் குழுவின் தலைவர், குழுவின் ஒரு சிறப்புக் கூட்டத்தைக் கூட்டலாம், ஒரு பிரச்சினை எழுந்தால், அடுத்த வழக்கமாக திட்டமிடப்பட்ட கூட்டம் வரை காத்திருக்க முடியாது.

59.2 கடன் ஆபத்து

கடன் ஆபத்து என்பது நிறுவனம் நஷ்டத்தை சந்திக்கும் அபாயமாகும், ஏனெனில் அதன் வாடிக்கையாளர்கள் அல்லது சகாக்கள் தங்கள் ஒப்பந்தக் கடமைகளை நிறைவேற்றத் தவறிவிடுகிறார்கள். தனிநபர் சகாக்கள் மற்றும் குழுவினருக்கு ஏற்றுக்கொள்ளத் தயாராக இருக்கும் அபாயத்தின் அளவிற்கு வரம்புகளை நிர்ணயிப்பதன் மூலமும், அத்தகைய வரம்புகள் தொடர்பான வெளிப்பாடுகளை கண்காணிப்பதன் மூலமும் நிறுவனம் கடன் அபாயத்தை நிர்வகிக்கிறது மற்றும் கட்டுப்படுத்துகிறது.

குறைபாடு மதிப்பீடு

கணக்கியல் நோக்கங்களுக்காக, பலவீனமான நிதி சொத்துக்களின் இழப்புகளை அங்கீகரிப்பதற்காக நிறுவனம் ஒரு கூட்டு மற்றும் தனிப்பட்ட மாதிரியைப் பயன்படுத்துகிறது.

தனித்தனியாக மதிப்பிடப்பட்ட கொடுப்பனவுகள்

ஒவ்வொரு தனித்தனியாக குறிப்பிடத்தக்க குத்தகைகள், வாடகை கொள்முதல் மற்றும் கடனுக்கான தனிப்பட்ட கொடுப்பனவுகளுக்கு பொருத்தமான கொடுப்பனவுகளை நிறுவனம் தீர்மானிக்கிறது, இதில் வட்டி செலுத்துதல் அல்லது கடன் மதிப்பீட்டு தரமதிப்பீடுகள் அடங்கும். கொடுப்பனவுத் தொகையை நிர்ணயிக்கும் போது கருதப்படும் பொருட்களில், எதிர் கட்சியின் வணிகத் திட்டத்தின் நிலைத்தன்மை, நிதி சிக்கலில் இருந்தால் செயல்திறனை மேம்படுத்துவதற்கான திறன், திட்டமிடப்பட்ட ரசீதுகள் மற்றும் பிற நிதி உதவி கிடைப்பது, பிணையத்தின் உண்மையான மதிப்பு மற்றும் எதிர்பார்க்கப்படும் பணத்தின் நேரம் ஆகியவை அடங்கும். பாய்கிறது. ஒவ்வொரு அறிக்கையில் தேதியிலும் குறைபாடு கொடுப்பனவுகள் மதிப்பீடு செய்யப்படுகின்றன.

கூட்டாக மதிப்பிடப்பட்ட கொடுப்பனவுகள்

குத்தகைகள், வாடகை கொள்முதல் மற்றும் கடன்கள் மீதான இழப்புகள் மற்றும் தனித்தனியாக முக்கியத்துவம் இல்லாத முதிர்ச்சியடைந்த கடன் முதலீடுகள் மற்றும் தனித்தனியாக மதிப்பிடப்பட்ட மற்றும் பலவீனமடையாததாகக் கண்டறியப்பட்ட தனித்தனியாக குறிப்பிடத்தக்க கடன்கள் மற்றும் முன்னேற்றங்களுக்கான கொடுப்பனவுகள் கூட்டாக மதிப்பிடப்படுகின்றன. பாதிப்பு முறை குறித்த விரிவான குறிப்பு பக்கம் 273 இல் உள்ள குறிப்பு 25 இல் வெளியிடப்பட்டுள்ளது.

59.2.1 கடன் அபாயத்திற்கு அதிகபட்ச வெளிப்பாடு

நிதி சொத்துக்களின் வாக்கத்தின் அடிப்படையில் கடன் தரம்

உள் கடன் மதிப்பீடுகளைப் பயன்படுத்தி நிதிச் சொத்துக்களின் கடன் தரத்தை நிறுவனம் நிர்வகிக்கிறது. நிறுவனத்தின் உள் கடன் மதிப்பீட்டு முறையின் அடிப்படையில் கடன் அபாயத்திற்கு வெளிப்படும் அனைத்து நிதி சொத்துக்களுக்கும் சொத்து வகையின் கடன் தரத்தை கீழே உள்ள அட்டவணைகள் காட்டுகின்றன. வழங்கப்பட்ட தொகைகள் குறைபாடு கொடுப்பனவுகளின் மொத்தமாகும்.

கணக்காய்வாளர் குழும அறிக்கை

நிதி அறிக்கைகள்

கடந்த காலத்தின் வரையறை

எந்தவொரு ஒப்பந்தத் தொகையும் ஒரு நாள் அல்லது அதற்கு மேற்பட்ட ஒப்பந்த ஒப்பந்த தேதிக்கு அப்பால் "கடந்த கால நிலுவை" என்று நிறுவனம் கருதுகிறது.

31 மார்ச் 2019 வரை	நிறுவனம்						தனித்தனியாக பலவினமாயாத ரூ. '000	மொத்தம் கௌ. '000
	கடந்த கால அல்லது பலவினமான ரூ. '000	கடந்த கால காரணமாக ஆனால் பலவினமடையாத				மொத்தம் ரூ. '000		
		3 மாதங்களுக்கும் குறைவான ரூ. '000	3 முதல் 6 மாதங்கள் ரூ. '000	6 முதல் 12 மாதங்கள் ரூ. '000	12 மாதங்களுக்கும் மேலாக ரூ. '000			
ரொக்கம் மற்றும் ரொக்க சமமானவை (கையிற் உள்ள பணத்தைத் தவிர)	2,432,493	-	-	-	-	-	2,432,493	
வங்கிகள் மற்றும் நிதி நிறுவனங்களுடன் சமநிலை	3,404,533	-	-	-	-	-	3,404,533	
நிதி சொத்துக்கள் - லாபம் அல்லது இழப்பு மூலம் நியாயமான மதிப்பு	23,190	-	-	-	-	-	23,190	
கடன்கள் மற்றும் பெறத்தக்கவைகள்	91,969,035	51,680,382	7,181,345	2,480,131	2,432,294	909,054	156,652,241	
நிதி சொத்துக்கள் - பிற விரிவான வருமானத்தின் மூலம் நியாயமான மதிப்பு	125,651	-	-	-	-	-	125,651	
கடன் செலவில் கடன் கருவி	8,002,625	-	-	-	-	-	8,002,625	
பிற நிதி சொத்துக்கள்	143,817	-	-	-	-	-	143,817	
மொத்தம்	106,101,344	51,680,382	7,181,345	2,480,131	2,432,294	909,054	170,784,550	

31 மார்ச் 2018 வரை	நிறுவனம்						தனித்தனியாக பலவினமாயாத ரூ. '000	மொத்தம் கௌ. '000
	கடந்த கால அல்லது பலவினமான ரூ. '000	கடந்த கால காரணமாக ஆனால் பலவினமடையாத				மொத்தம் ரூ. '000		
		3 மாதங்களுக்கும் குறைவான ரூ. '000	3 முதல் 6 மாதங்கள் ரூ. '000	6 முதல் 12 மாதங்கள் ரூ. '000	12 மாதங்களுக்கும் மேலாக ரூ. '000			
ரொக்கம் மற்றும் ரொக்க சமமானவை (கையிற் உள்ள பணத்தைத் தவிர)	3,745,420	-	-	-	-	-	3,745,420	
வங்கிகள் மற்றும் நிதி நிறுவனங்களுடன் சமநிலை	4,370,473	-	-	-	-	-	4,370,473	
நிதி சொத்துக்கள் - வர்த்தகத்திற்காக நடைபெற்றது	174,736	-	-	-	-	-	174,736	
கடன்கள் மற்றும் பெறத்தக்கவைகள்	83,919,031	52,277,999	3,323,291	1,263,995	1,688,590	748,091	143,220,997	
நிதி சொத்துக்கள் - விற்பனைக்கு கிடைக்கிறது	219,132	-	-	-	-	-	219,132	
நிதி சொத்துக்கள் - முதிர்வுக்கு நடைபெற்றது	4,889,641	-	-	-	-	-	4,889,641	
பிற நிதி சொத்துக்கள்	145,650	-	-	-	-	-	145,650	
மொத்தம்	97,464,083	52,277,999	3,323,291	1,263,995	1,688,590	748,091	156,766,049	

நிதி அறிக்கைகள்

கணக்காய்வாளர் குழும அறிக்கை

31 மார்ச் 2019 வரை	குழு						தனித்தனியாக பலவிமையாத ரூ. '000	மொத்தம் கௌ. '000
	கடந்த கால அல்லது பலவிமையான ரூ. '000	கடந்த கால காரணமாக ஆனால் பலவிமையாத				மொத்தம்		
		3 மாதங்களுக்கும் குறைவான ரூ. '000	3 முதல் 6 மாதங்கள் ரூ. '000	6 முதல் 12 மாதங்கள் ரூ. '000	12 மாதங்களுக்கும் மேலாக ரூ. '000			
ரொக்கம் மற்றும் ரொக்க சமமானவை (கையில் உள்ள பணத்தைத் தவிர)	3,419,847	-	-	-	-	-	3,419,847	
வங்கிகள் மற்றும் நிதி நிறுவனங்களுடன் சமநிலை	7,375,423	-	-	-	-	-	7,375,423	
நிதி சொத்துக்கள் - லாபம் அல்லது இழப்பு மூலம் நியாயமான மதிப்பு	72,386	-	-	-	-	-	72,386	
காப்பீடு மற்றும் மறுகாப்பீட்டு பெறத்தக்கவைகள்	95,195,829	53,759,046	7,429,329	2,506,116	2,433,493	909,054	162,232,867	
கடன்கள் மற்றும் பெறத்தக்கவைகள்	885,395	-	-	-	-	-	885,395	
நிதி சொத்துக்கள் - பிற விரிவான வருமானத்தின் மூலம் நியாயமான மதிப்பு	125,651	-	-	-	-	-	125,651	
கடன் செலவில் கடன் கருவி	9,091,945	-	-	-	-	-	9,091,945	
மொத்தம்	116,166,476	53,759,046	7,429,329	2,506,116	2,433,493	909,054	183,203,514	

31 மார்ச் 2018 வரை	குழு						தனித்தனியாக பலவிமையாத ரூ. '000	மொத்தம் கௌ. '000
	கடந்த கால அல்லது பலவிமையான ரூ. '000	கடந்த கால காரணமாக ஆனால் பலவிமையாத				மொத்தம்		
		3 மாதங்களுக்கும் குறைவான ரூ. '000	3 முதல் 6 மாதங்கள் ரூ. '000	6 முதல் 12 மாதங்கள் ரூ. '000	12 மாதங்களுக்கும் மேலாக ரூ. '000			
ரொக்கம் மற்றும் ரொக்க சமமானவை (கையில் உள்ள பணத்தைத் தவிர)	4,073,439	-	-	-	-	-	4,073,439	
வங்கிகள் மற்றும் நிதி நிறுவனங்களுடன் சமநிலை	8,758,715	-	-	-	-	-	8,758,715	
நிதி சொத்துக்கள் - வர்த்தகத்திற்காக நடைபெற்றது	315,485	-	-	-	-	-	315,485	
கடன்கள் மற்றும் பெறத்தக்கவைகள்	86,256,969	51,624,196	3,361,637	1,290,784	1,866,729	748,091	145,148,406	
காப்பீடு மற்றும் மறுகாப்பீட்டு பெறத்தக்கவைகள்	406,687	-	-	-	-	-	406,687	
நிதி சொத்துக்கள் - விற்பனைக்கு கிடைக்கிறது	219,132	-	-	-	-	-	219,132	
நிதி சொத்துக்கள் - முதிர்வுக்கு நடைபெற்றது	6,013,963	-	-	-	-	-	6,013,963	
மொத்தம்	106,044,390	51,624,196	3,361,637	1,290,784	1,866,729	748,091	164,935,827	

கணக்காய்வாளர் குழு அறிக்கை

நிதி அறிக்கைகள்

59.2.2 ஆபத்து செறிவு பகுப்பாய்வு

நிதி நிலை அறிக்கையின் கூறுகளுக்கு தொழில்துறையின் ஆபத்து செறிவு பின்வரும் அட்டவணை காட்டுகிறது:

தொழில் பகுப்பாய்வு

31 மார்ச் 2019 வரை	நிறுவனம்										
	நிதி சேவைகள்* ரூ. '000	விவசாயம் ரூ. '000	தயாரிப்பு ரூ. '000	சுற்றுலா ரூ. '000	போக்கு- வரத்து ரூ. '000	கட்டுமான ரூ. '000	வர்த்தகர்கள் ரூ. '000	சேவைகள் ரூ. '000	தொழில் ரூ. '000	மற்றவைகள் ரூ. '000	மொத்தம் ரூ. '000
ரொக்கம் மற்றும் ரொக்க சமமானவை	3,294,055	-	-	-	-	-	-	-	-	-	3,294,055
வங்கிகள் மற்றும் நிதி நிறுவனங்களுடன் சமநிலை	3,404,533	-	-	-	-	-	-	-	-	-	3,404,533
நிதி சொத்துக்கள் - லாபம் அல்லது இழப்பு மூலம் நியாயமான மதிப்பு	18,185	-	-	-	-	-	-	-	-	5,005	23,190
கடன்கள் மற்றும் பெறத்தக்கவைகள்	4,537,434	22,967,478	5,389,956	3,142,997	26,898,641	10,252,386	20,151,673	49,473,826	701,409	13,136,441	156,652,241
குறைவான - குறைபாடு கட்டணங்கள்	-	-	-	-	-	-	-	-	-	-	4,944,339
நிகர கடன்கள் மற்றும் பெறத்தக்கவைகள்	-	-	-	-	-	-	-	-	-	-	151,707,902
நிதி சொத்துக்கள் - பிற விரிவான வருமானத்தின் மூலம் நியாயமான மதிப்பு	125,641	-	-	-	-	-	-	10	-	-	125,651
கடன் செலவில் கடன் கருவிகள்	8,002,625	-	-	-	-	-	-	-	-	-	8,002,625
பிற நிதி சொத்துக்கள்	143,817	-	-	-	-	-	-	-	-	-	143,817

31 மார்ச் 2018 வரை	நிறுவனம்										
	நிதி சேவைகள்* ரூ. '000	விவசாயம் ரூ. '000	தயாரிப்பு ரூ. '000	சுற்றுலா ரூ. '000	போக்கு- வரத்து ரூ. '000	கட்டுமான ரூ. '000	வர்த்தகர்கள் ரூ. '000	சேவைகள் ரூ. '000	தொழில் ரூ. '000	மற்றவைகள் ரூ. '000	மொத்தம் ரூ. '000
ரொக்கம் மற்றும் ரொக்க சமமானவை	4,412,683	-	-	-	-	-	-	-	-	-	4,412,683
வங்கிகள் மற்றும் நிதி நிறுவனங்களுடன் சமநிலை	4,370,473	-	-	-	-	-	-	-	-	-	4,370,473
நிதி சொத்துக்கள் - லாபம் அல்லது இழப்பு மூலம் நியாயமான மதிப்பு	90,906	-	12,655	930	-	-	-	62,125	-	8,120	174,736
கடன்கள் மற்றும் பெறத்தக்கவைகள்	3,966,383	11,655,609	2,325,111	1,159,060	16,575,434	7,010,157	11,760,419	56,640,052	331,763	31,797,009	143,220,997
குறைவான - குறைபாடு கட்டணங்கள்	-	-	-	-	-	-	-	-	-	-	3,055,560
நிகர கடன்கள் மற்றும் பெறத்தக்கவைகள்	-	-	-	-	-	-	-	-	-	-	140,165,437
நிதி சொத்துக்கள் - விற்பனைக்கு கிடைக்கிறது	219,122	-	-	-	-	-	-	10	-	-	219,132
நிதி சொத்துக்கள் - முதிர்வுக்கு நடைபெற்றது	4,889,641	-	-	-	-	-	-	-	-	-	4,889,641
பிற நிதி சொத்துக்கள்	145,650	-	-	-	-	-	-	-	-	-	145,650

* நிதி சேவைகளில் வங்கிகள், நிதி நிறுவனங்கள் மற்றும் காப்பீட்டு நிறுவனங்கள் அடங்கும்.

நிதி அறிக்கைகள்

கணக்காய்வாளர் குழும அறிக்கை

31 மார்ச் 2019 வரை	குழு										
	நிதி சேவைகள்* ரூ. '000	விலையாடம் ரூ. '000	தயாரிப்பு ரூ. '000	சுற்றுலா ரூ. '000	போக்கு-வரத்து ரூ. '000	கட்டுமான ரூ. '000	வர்த்தகர்கள் ரூ. '000	சேவைகள் ரூ. '000	தொழில் ரூ. '000	மற்றவைகள் ரூ. '000	மொத்தம் ரூ. '000
ரொக்கம் மற்றும் ரொக்க சமமானவை	4,310,595	-	-	-	-	-	-	-	-	-	4,310,595
வங்கிகள் மற்றும் நிதி நிறுவனங்களுடன் சமநிலை	7,375,423	-	-	-	-	-	-	-	-	-	7,375,423
நிதி சொத்துக்கள் - லாபம் அல்லது இழப்பு மூலம் நியாயமான மதிப்பு	25,340	-	2,598	-	-	-	-	37,050	-	7,398	72,386
கடன்கள் மற்றும் பெறத்தக்கவைகள்	5,111,329	23,418,172	7,186,594	3,151,245	26,923,048	10,711,001	20,580,403	50,444,181	1,397,571	13,309,321	162,232,865
குறைவான - குறைபாடு கட்டணங்கள்	-	-	-	-	-	-	-	-	-	-	5,277,028
நிகர கடன்கள் மற்றும் பெறத்தக்கவைகள்	-	-	-	-	-	-	-	-	-	-	156,955,837
காப்பீடு மற்றும் மறுகாப்பீட்டு பெறத்தக்கவைகள்	-	-	-	-	-	-	-	-	-	885,395	885,395
நிதி சொத்துக்கள் - பிற விரிவான வருமானத்தின் மூலம் நியாயமான மதிப்பு	125,641	-	-	-	-	-	-	10	-	-	125,651
கடன் செலவில் கடன் கடுவிகள்	9,091,945	-	-	-	-	-	-	-	-	-	9,091,945

31 மார்ச் 2018 வரை	குழு										
	நிதி சேவைகள்* ரூ. '000	விலையாடம் ரூ. '000	தயாரிப்பு ரூ. '000	சுற்றுலா ரூ. '000	போக்கு-வரத்து ரூ. '000	கட்டுமான ரூ. '000	வர்த்தகர்கள் ரூ. '000	சேவைகள் ரூ. '000	தொழில் ரூ. '000	மற்றவைகள் ரூ. '000	மொத்தம் ரூ. '000
ரொக்கம் மற்றும் ரொக்க சமமானவை	4,765,518	-	-	-	-	-	-	-	-	-	4,765,518
வங்கிகள் மற்றும் நிதி நிறுவனங்களுடன் சமநிலை	8,758,715	-	-	-	-	-	-	-	-	-	8,758,715
நிதி சொத்துக்கள் - லாபம் அல்லது இழப்பு மூலம் நியாயமான மதிப்பு	155,349	-	26,531	930	-	-	3,800	116,083	-	12,792	315,485
கடன்கள் மற்றும் பெறத்தக்கவைகள்	4,719,223	11,957,892	2,322,297	1,157,703	16,499,416	7,000,894	12,057,699	57,045,134	605,464	31,782,684	145,148,406
குறைவான - குறைபாடு கட்டணங்கள்	-	-	-	-	-	-	-	-	-	-	3,233,329
நிகர கடன்கள் மற்றும் பெறத்தக்கவைகள்	-	-	-	-	-	-	-	-	-	-	141,915,077
காப்பீடு மற்றும் மறுகாப்பீட்டு பெறத்தக்கவைகள்	-	-	-	-	-	-	-	-	-	406,687	406,687
நிதி சொத்துக்கள் - விற்பனைக்கு கிடைக்கிறது	219,122	-	-	-	-	-	-	10	-	-	219,132
நிதி சொத்துக்கள் - முதிர்வுக்கு நடைபெற்றது	6,013,963	-	-	-	-	-	-	-	-	-	6,013,963

* நிதி சேவைகளில் வங்கிகள், நிதி நிறுவனங்கள் மற்றும் காப்பீட்டு நிறுவனங்கள் அடங்கும்.

கணக்காய்வாளர் குழும அறிக்கை

நிதி அறிக்கைகள்

கடன்கள் மற்றும் பெறத்தக்கவைகளின் புவியியல் விநியோகம்

இலங்கைக்குள் கடன்களுக்கான மாகாண முறிவு மற்றும் பெறத்தக்கது பின்வருமாறு:

31 மார்ச் 2019 வரை	நிறுவனம்				
	குத்தகை/இலாரா பெறத்தக்கது ரூ. '000	வாடகை-கொள்முதல்/பெறக்கூடிய முராயா ரூ. '000	கால கடன் மற்றும் பெறத்தக்கவை ரூ. '000	தொடர்புடைய கட்சி பெறத்தக்கவை ரூ. '000	மொத்தம் ரூ. '000
மத்திய	10,531,143	81,252	4,727,536	-	15,339,931
கிழக்கு	5,165,679	73,237	1,737,083	-	6,975,999
வட மத்திய	4,954,592	34,479	1,871,533	-	6,860,604
வடக்கு	2,729,265	6,166	1,216,073	-	3,951,504
வடமேற்கு	7,713,255	61,366	3,617,350	-	11,391,971
சப்ரகமுவ	5,405,912	15,816	2,389,395	-	7,811,123
தெற்கு	12,615,344	56,475	10,282,167	-	22,953,986
ஊவா	5,736,146	19,085	2,777,120	-	8,532,351
மேற்கு	32,570,235	310,882	38,619,182	1,334,473	72,834,772
மொத்தம்	87,421,571	658,758	67,237,439	1,334,473	156,652,241

31 மார்ச் 2018 வரை	நிறுவனம்				
	குத்தகை/இலாரா பெறத்தக்கது ரூ. '000	வாடகை-கொள்முதல்/பெறக்கூடிய முராயா ரூ. '000	கால கடன் மற்றும் பெறத்தக்கவை ரூ. '000	தொடர்புடைய கட்சி பெறத்தக்கவை ரூ. '000	மொத்தம் ரூ. '000
மத்திய	10,002,223	261,890	4,059,290	-	14,323,403
கிழக்கு	4,692,797	207,139	1,558,931	-	6,458,867
வட மத்திய	4,595,915	79,538	1,419,711	-	6,095,164
வடக்கு	2,379,083	27,113	953,105	-	3,359,301
வடமேற்கு	7,369,741	170,729	2,341,652	-	9,882,122
சப்ரகமுவ	5,090,393	55,244	1,996,230	-	7,141,867
தெற்கு	12,383,165	169,883	8,218,691	-	20,771,739
ஊவா	5,750,257	72,286	2,124,408	-	7,946,951
மேற்கு	33,378,039	811,955	31,892,205	1,159,384	67,241,583
மொத்தம்	85,641,613	1,855,777	54,564,223	1,159,384	143,220,997

நிதி அறிக்கைகள்

கணக்காய்வாளர் குழும அறிக்கை

31 மார்ச் 2019 வரை	குழு				
	குத்தகை/இலாரா பெறத்தக்கது ரூ. '000	வாடகை-கொள்முதல்/பெறக்கூடிய முராயா ரூ. '000	கால கடன் மற்றும் பெறத்தக்கவை ரூ. '000	தொடர்புடைய கட்சி பெறத்தக்கவை ரூ. '000	மொத்தம் ரூ. '000
மத்திய	10,531,143	400,620	4,727,536	-	15,659,299
கிழக்கு	5,165,679	357,062	1,737,083	-	7,259,824
வட மத்திய	4,954,592	300,106	1,871,533	-	7,126,231
வடக்கு	2,729,265	6,166	1,216,073	-	3,951,504
வடமேற்கு	7,713,255	165,767	3,617,350	-	11,496,372
சப்ரகமுவ	5,405,912	266,934	2,389,395	-	8,062,241
தெற்கு	12,615,344	371,285	10,282,167	-	23,268,796
ஊவா	5,736,146	574,249	2,777,120	-	9,087,515
மேற்கு	32,570,235	430,429	38,695,606	2,089,101	73,785,371
வங்காளதேசம்	-	-	2,535,712	-	2,535,712
மொத்தம்	87,421,571	2,872,618	69,849,575	2,089,101	162,232,865

31 மார்ச் 2018 வரை	குழு				
	குத்தகை/இலாரா பெறத்தக்கது ரூ. '000	வாடகை-கொள்முதல்/பெறக்கூடிய முராயா ரூ. '000	கால கடன் மற்றும் பெறத்தக்கவை ரூ. '000	தொடர்புடைய கட்சி பெறத்தக்கவை ரூ. '000	மொத்தம் ரூ. '000
மத்திய	10,002,223	500,265	4,059,290	-	14,561,778
கிழக்கு	4,692,797	395,679	1,558,931	-	6,647,407
வட மத்திய	4,595,915	151,934	1,419,711	-	6,167,560
வடக்கு	2,379,083	51,791	953,105	-	3,383,979
வடமேற்கு	7,369,741	326,128	2,341,652	-	10,037,521
சப்ரகமுவ	5,090,393	105,528	1,996,230	-	7,192,151
தெற்கு	12,383,165	324,512	8,218,691	-	20,926,368
ஊவா	5,750,257	138,081	2,124,408	-	8,012,746
மேற்கு	33,378,039	1,551,004	31,758,321	1,531,532	68,218,896
வங்காளதேசம்	-	-	-	-	-
மொத்தம்	85,641,613	3,544,922	54,430,339	1,531,532	145,148,406

59.2.3 பிணைய மற்றும் கடன் மேம்பாடுகளின் நியாயமான மதிப்பு

ஒரு பொதுவான கொள்கையாக, நிறுவனம் அதன் கடன் இலாகாக்களைப் பாதுகாக்க போதுமான பிணையத்தைப் பெற முயற்சிக்கிறது. சாத்தியமான கடன் இழப்புகளைத் தணிக்க அத்தகைய பிணையின் தரம் மற்றும் பொறுப்பில் நிறுவனம் கவனம் செலுத்துகிறது. பிணையத்தின் சந்தை மதிப்பை மேலாண்மை கண்காணிக்கிறது, மேலும் அடிப்படை ஒப்பந்தத்தின் படி கூடுதல் பிணையத்தை கோருகிறது. இணை மதிப்புகளில் பாதுகாப்பின் நியாயமான விளிம்பு பராமரிக்கப்படுகிறது.

பெறப்பட்ட இணை முக்கிய வகைகள் பின்வருமாறு:

- பத்திரங்கள் கடன் மற்றும் தலைகீழ் மறு கொள்முதல் பரிவர்த்தனைகள், பணம் அல்லது பத்திரங்களுக்கு
- வணிக கடன், ரியல் எஸ்டேட் சொத்துக்கள், சரக்கு மற்றும் வர்த்தக பெறத்தக்கவைகள் மற்றும் வாகனங்கள் மீது உரிமையை மாற்றுவதற்கான கட்டணங்கள்
- சில்லறை கடன் வழங்குவதற்காக, குடியிருப்பு சொத்துக்கள் மீதான அடமானங்கள் மற்றும் வாகனங்கள் மீது உரிமையை மாற்றுவது

கணக்காய்வாளர் குழு அறிக்கை

நிதி அறிக்கைகள்

குறிப்பிடத்தக்க வாடிக்கையாளர்களின் பொதுவான கடன் மதிப்பு அந்த கட்சிகளுக்கு நீட்டிக்கப்பட்ட ஒரு வசதியின் கடன் தரத்தின் மிகவும் பொருத்தமான குறிகாட்டியாக இருக்கிறது. இருப்பினும், இணை கூடுதல் பாதுகாப்பை வழங்குகிறது மற்றும் நிறுவனம் பொதுவாக பெரிய கடன் வாங்குபவர்களை வழங்குமாறு கோருகிறது. ரியல் எஸ்டேட் மீதான முதல் கட்டணம், அனைத்து கார்ப்பரேட் சொத்துக்கள் மற்றும் பிற உரிமையாளர்கள் மற்றும் உத்தரவாதங்கள் மீது மிதக்கும் கட்டணங்கள் போன்றவற்றில் நிறுவனம் பிணையத்தை எடுக்கலாம். கார்ப்பரேட் வாடிக்கையாளர்கள் மீது நிறுவனத்தின் கவனம் முக்கியமாக அவர்களின் கடன் மதிப்பு, வணிக நிலை மற்றும் நற்பெயரை அடிப்படையாகக் கொண்டிருப்பதால், கார்ப்பரேட் வாடிக்கையாளர்களிடமிருந்து பிணையத்தின் புதுப்பிக்கப்பட்ட மதிப்பீட்டை நிறுவனம் வலியுறுத்தவில்லை. கடன் மதிப்பில் முன்கூட்டியே சரிவு ஏற்பட்டால் அல்லது சாத்தியமான கடன் அபாயத்திற்கான சான்றுகள் இருந்தால் மட்டுமே இத்தகைய மதிப்பீடுகள் கார்ப்பரேட் வாடிக்கையாளர்களிடமிருந்து அழைக்கப்படும். அதன்படி, அனைத்து வாடிக்கையாளர்களுக்கும் கணிசமான வாடிக்கையாளர்களுக்கு வழங்கப்படும் பிணையின் மதிப்பீட்டை நிறுவனம் வழக்கமாக புதுப்பிக்காது. பலவீனமான வசதிகளுக்காக, நிறுவனம் வழக்கமாக பிணையின் தற்போதைய சந்தை மதிப்பைப் பெறுகிறது, ஏனெனில் இது குறைபாடு அளவீட்டுக்கான உள்ளீடாக இருக்கலாம்.

பின்வரும் அட்டவணை நிறுவனம் வைத்திருக்கும் இணை மற்றும் கடன் மேம்பாடுகளின் நியாயமான மதிப்பைக் காட்டுகிறது:

	31 மார்ச் 2019		31 மார்ச் 2018	
	கடன் அபாயத்திற்கு அதிகபட்ச வெளிப்பாடு ரூ. '000	நிகர வெளிப்பாடு ரூ. '000	கடன் அபாயத்திற்கு அதிகபட்ச வெளிப்பாடு ரூ. '000	நிகர வெளிப்பாடு ரூ. '000
நிறுவனம்				
ரொக்கம் மற்றும் ரொக்க சமமானவை (கையில் உள்ள பணத்தைத் தவிர)	2,432,493	2,432,493	3,745,420	3,745,420
வங்கிகள் மற்றும் நிதி நிறுவனங்களுடன் சமநிலை	3,404,533	3,404,533	4,370,473	4,370,473
நிதி சொத்துக்கள் - வர்த்தகத்திற்காக நடைபெற்றது	23,190	23,190	174,736	174,736
கடன்கள் மற்றும் பெறத்தக்கவைகள்	151,707,902	507,129	140,165,437	357,761
நிதி சொத்துக்கள் - விற்பனைக்கு கிடைக்கிறது	125,651	125,651	219,132	219,132
நிதி சொத்துக்கள் - முதிர்வுக்கு நடைபெற்றது	8,002,625	8,002,625	4,889,641	4,889,641
பிற நிதி சொத்துக்கள்	143,817	143,817	145,650	145,650
மொத்தம்	165,840,211	14,639,438	153,710,489	13,902,813

பின்வரும் அட்டவணை குழு வைத்திருக்கும் இணை மற்றும் கடன் மேம்பாடுகளின் நியாயமான மதிப்பைக் காட்டுகிறது:

	31 மார்ச் 2019		31 மார்ச் 2018	
	கடன் அபாயத்திற்கு அதிகபட்ச வெளிப்பாடு ரூ. '000	நிகர வெளிப்பாடு ரூ. '000	கடன் அபாயத்திற்கு அதிகபட்ச வெளிப்பாடு ரூ. '000	நிகர வெளிப்பாடு ரூ. '000
குழு				
ரொக்கம் மற்றும் ரொக்க சமமானவை (கையில் உள்ள பணத்தைத் தவிர)	3,419,847	3,419,847	4,073,439	4,073,439
வங்கிகள் மற்றும் நிதி நிறுவனங்களுடன் சமநிலை	7,375,423	7,375,423	8,758,715	8,758,715
நிதி சொத்துக்கள் - லாபம் அல்லது இழப்பு மூலம் நியாயமான மதிப்பு	72,386	72,386	315,485	315,485
காப்பீடு மற்றும் மறுகாப்பீட்டு பெறத்தக்கவைகள்	156,955,837	507,129	141,915,077	357,761
கடன்கள் மற்றும் பெறத்தக்கவைகள்	885,395	885,395	406,687	406,687
நிதி சொத்துக்கள் - பிற விரிவான வருமானத்தின் மூலம் நியாயமான மதிப்பு	125,651	125,651	219,132	219,132
கடன் செலவில் கடன் கருவி	9,091,945	9,091,945	6,013,963	6,013,963
மொத்தம்	177,926,484	21,477,776	161,702,498	20,145,182

நிதி அறிக்கைகள்

கணக்காய்வாளர் குழும அறிக்கை

59.2.4 இணை மற்றும் பிற கடன் மேம்பாடுகள்

நிலை 3 சொத்துக்களுக்கான இணை மற்றும் கடன் மேம்பாடுகளின் தற்போதைய நியாயமான மதிப்புகள் பற்றிய பகுப்பாய்வை கீழே உள்ள அட்டவணைகள் வழங்குகின்றன. பிணையத்தின் அளவைப் பொறுத்து, சில நிலை 3 வெளிப்பாடுகள் எல்.ஜி.டி.யை விட பிணையின் எதிர்பார்க்கப்படும் மதிப்பு அதிகமாக இருக்கும்போது தனிப்பட்ட ஈ.சி.எல் களைக் கொண்டிருக்கக்கூடாது, பல பொருளாதார சூழ்நிலைகளைப் பயன்படுத்தி பிணையின் எதிர்கால மதிப்பு கணிக்கப்பட்டிருந்தாலும் கூட. இருப்பினும், நிலை 3 ஈசிஎல் எதிர்காலத்தில் நிகர வெளிப்பாடு காட்சியைக் காட்டிலும் அதிகமாக இருக்கும் பல பொருளாதார சூழ்நிலைகளைப் பயன்படுத்தி அளவிடப்படும் பிணையின் மதிப்பு குறையும் என்று எதிர்பார்க்கப்படுகிறது.

இணை அல்லது கடன் மேம்பாட்டு வகை	அடிப்படை வழக்கு சூழ்நிலையில் நடைபெற்ற இணை மற்றும் கடன் மேம்பாடுகளின் நியாயமான மதிப்பு					
	கடன் அபாயத்திற்கு அதிகபட்ச வெளிப்பாடு ரூ.'000	நகரக்கடிய பத்திரங்கள் ரூ.'000	அசையாத பத்திரங்கள் ரூ.'000	மொத்த இணை ரூ.'000	நிகர வெளிப்பாடு ரூ.'000	அசோசியேட்டட் ஈ.சி.எல் ரூ.'000
31 மார்ச் 2019						
நிறுவனம்						
கடன்கள் மற்றும் பெறத்தக்கவைகள்	15,109,189	11,147,560	10,066,386	21,213,946	(6,104,757)	3,566,512
குழு						
கடன்கள் மற்றும் பெறத்தக்கவைகள்	15,435,957	13,010,735	10,066,386	23,077,121	(7,641,164)	3,807,017

59.2.5 நிதி சொத்துக்கள் மற்றும் பொறுப்புகளை ஈடுசெய்தல்

நிதி சொத்துக்கள் மற்றும் நிதிக் கடன்கள் ஈடுசெய்யப்பட்டு, அங்கீகரிக்கப்பட்ட தொகையை நிர்ணயிக்க குழுவிற்கு சட்டப்பூர்வ உரிமை இருக்கும்போது நிகர தொகை நிதி நிலை அறிக்கையில் வழங்கப்படுகிறது, மேலும் இது நிகர அடிப்படையில் குடியேற அல்லது சொத்தை உணர்ந்து தீர்வு காண விரும்புகிறது.

59.2.6 நிதி சொத்துக்கள் மற்றும் பொறுப்புகள் ஈடுசெய்யப்படுவதற்கு உட்பட்டவை அல்ல

ஈடுசெய்ய தகுதியற்ற தொகைகளில், இயல்புநிலை அல்லது பிற முன்னரே தீர்மானிக்கப்பட்ட நிகழ்வுகளின் நிகழ்வில் ஈடுசெய்ய ஒரே எதிரணியுடன் நிலுவையில் உள்ள பரிவர்த்தனைகளை மட்டுமே அனுமதிக்கும் வலையமைப்பு ஏற்பாடுகள் அடங்கும். இத்தகைய வலையமைப்பு ஏற்பாடுகள் அடங்கும் மறு கொள்முதல் ஒப்பந்தங்கள் மற்றும் பிற ஒத்த பாதுகாப்பான கடன் மற்றும் கடன் ஏற்பாடுகள்.

நிகர ஏற்பாடுகளுக்கு உட்பட்டு பெறப்பட்ட அல்லது உறுதிமொழியளிக்கப்பட்ட நிதி பிணையின் அளவு ஆனால் ஈடுசெய்ய தகுதியற்றவை கீழே வெளிப்படுத்தப்பட்டுள்ளன:

31 மார்ச் 2019	நிறுவனம் மற்றும் குழு					
	2019			2018		
	மொத்த தொகை ரூ.'000	நிகரத்திற்கு உட்பட்ட தொகை ஆனால் ஈடுசெய்ய தகுதி இல்லாத ரூ.'000	நிகர தொகை ரூ.'000	மொத்த தொகை ரூ.'000	நிகரத்திற்கு உட்பட்ட தொகை ஆனால் ஈடுசெய்ய தகுதி இல்லாத ரூ.'000	நிகர தொகை ரூ.'000
நிதி சொத்துக்கள்						
கடன்கள் மற்றும் பெறத்தக்கவைகள்	7,180,183	2,843,487	4,336,696	5,186,045	2,014,343	3,171,702

கணக்காய்வாளர் குழும அறிக்கை

நிதி அறிக்கைகள்

59.2.7 கடன்கள் மற்றும் பெறத்தக்கவைகள் மீதான குறைபாடு ஏற்பாட்டின் உணர்திறன்

31 மார்ச் 2019 வரை	நிறுவனம்				வருமானத்தில் உணர்திறன் விளைவு ரூ. '000
	நிதி நிலை அறிக்கையில் ச.சி.எல் உணர்திறன் விளைவின் உணர்திறன் ஜுகுறைபாடு ஏற்பாட்டில் அதிகரிப்பு/(குறைவு)ஸ்				
	நிலை 1 ரூ. '000	நிலை 2 ரூ. '000	நிலை 3 ரூ. '000	மொத்தம் ரூ. '000	
அனைத்து வயது வானிகளிலும் பி.டி 1% அதிகரிப்பு	4,104	5,581	-	9,685	9,685
அனைத்து வயது வானிகளிலும் பி.டி 1% குறைவு	(4,104)	(5,581)	-	(9,685)	(9,685)
எல்ஜிடி 5% அதிகரிப்பு	20,606	30,329	149,977	200,912	200,912
எல்ஜிடி 5% குறைவு	(20,606)	(30,329)	(149,977)	(200,912)	(200,912)
நிகழ்தகவு எடையுள்ள பொருளாதார சூழ்நிலைகள்					
- அடிப்படை நிலை 10% அதிகரிப்பு, மோசமான நிலை 5% குறைவு மற்றும் சிறந்த நிலை 5% குறைவு	(2,146)	(2,549)	-	(4,695)	(4,695)
- அடிப்படை நிலை 10% குறைவு, மோசமான நிலை 5% அதிகரிப்பு மற்றும் சிறந்த நிலை 5% அதிகரிப்பு	2,394	2,634	-	5,028	5,028

31 மார்ச் 2019 வரை	குழு				வருமானத்தில் உணர்திறன் விளைவு ரூ. '000
	நிதி நிலை அறிக்கையில் ச.சி.எல் உணர்திறன் விளைவின் உணர்திறன் ஜுகுறைபாடு ஏற்பாட்டில் அதிகரிப்பு/(குறைவு)ஸ்				
	நிலை 1 ரூ. '000	நிலை 2 ரூ. '000	நிலை 3 ரூ. '000	மொத்தம் ரூ. '000	
அனைத்து வயது வானிகளிலும் பி.டி 1% அதிகரிப்பு	9,353	7,209	-	16,562	16,562
அனைத்து வயது வானிகளிலும் பி.டி 1% குறைவு	(9,353)	(7,209)	-	(16,562)	(16,562)
எல்ஜிடி 5% அதிகரிப்பு	15,855	26,251	142,805	184,911	184,911
எல்ஜிடி 5% குறைவு	(15,855)	(26,251)	(142,805)	(184,911)	(184,911)
நிகழ்தகவு எடையுள்ள பொருளாதார சூழ்நிலைகள்					
- அடிப்படை நிலை 10% அதிகரிப்பு, மோசமான நிலை 5% குறைவு மற்றும் சிறந்த நிலை 5% குறைவு	(2,178)	(2,545)	-	(4,723)	(4,723)
- அடிப்படை நிலை 10% குறைவு, மோசமான நிலை 5% அதிகரிப்பு மற்றும் சிறந்த நிலை 5% அதிகரிப்பு	2,491	2,654	-	5,145	5,145

59.3 பணப்புழக்க ஆபத்து மற்றும் நிதி மேலாண்மை

பணப்புழக்கம் அல்லது மற்றொரு நிதிச் சொத்தை வழங்குவதன் மூலம் தீர்க்கப்படும் நிதிக் கடன்களுடன் தொடர்புடைய கடமைகளை நிறைவேற்றுவதில் நிறுவனம் சிரமத்தை எதிர்கொள்ளும் ஆபத்து என பணப்புழக்க ஆபத்து வரையறுக்கப்படுகிறது. இயல்பான மற்றும் மன அழுத்த சூழ்நிலைகளின் கீழ் வீழ்ச்சியடையும் போது நிறுவனம் அதன் கட்டணக் கடமைகளை பூர்த்தி செய்ய முடியாததால் பணப்புழக்க ஆபத்து எழுகிறது. இந்த அபாயத்தைக் கட்டுப்படுத்த, நிர்வாகம் அதன் வைப்புத் தளத்திற்கு கூடுதலாக பன்முகப்படுத்தப்பட்ட நிதி ஆதாரங்களை ஏற்பாடு செய்துள்ளது, மேலும் பணப்புழக்கத்தை மனதில் கொண்டு சொத்துக்களை நிர்வகித்தல் மற்றும் எதிர்கால பணப்புழக்கங்கள் மற்றும் பணப்புழக்கத்தை திசைரி அடிப்படையில் கண்காணிக்கும் கொள்கையை ஏற்றுக்கொண்டது.

பணப்புழக்கத்திற்கு எதிர்பாராத இடையூறு ஏற்பட்டால், எளிதில் கலைக்கப்படும் என்று கருதப்படும் அதிக சந்தைப்படுத்தக்கூடிய மற்றும் மாறுபட்ட சொத்துக்களின் ஒரு போர்ட்: போலியோவை நிறுவனம் பராமரிக்கிறது. பணப்புழக்கத் தேவைகளைப் பூர்த்தி செய்ய அணுகக்கூடிய கடன் வரிகளையும் நிறுவனம் கொண்டுள்ளது.

2013 ஆம் ஆண்டின் 4 ஆம் இலக்க நிதி நிறுவனங்கள் (திரவ சொத்துக்கள்) திசைக்கு இணங்க குறைந்தபட்சம் திரவ சொத்துக்களை வைத்திருத்தல், இது எந்த நாளிலும் வணிகத்தை முடிவிடாது, மொத்தத்தை விட குறைவாக இருக்க வேண்டும்:

- அ. அத்தகைய நாளில் வணிகத்தின் முடிவில் செலுத்த வேண்டிய நேர வைப்புத்தொகையின் 10% மற்றும் திரட்டப்பட்ட வட்டி; மற்றும்
- ஆ. சேமிப்பு வைப்புத்தொகையின் நிலுவையில் உள்ள மதிப்பில் 15% மற்றும் வணிகத்தின் முடிவில் செலுத்த வேண்டிய வட்டி; மற்றும்
- இ. மொத்த நிலுவையில் 10% மற்றும் செலுத்த வேண்டியவை

மேலும், நிறுவனம் இலங்கை அரசு கருவூல பில்கள் மற்றும் அரசு பத்திரங்கள் வடிவில் சொத்துக்களை பராமரிக்கிறது, அதன் மாத இறுதி சராசரியின் 7.5% க்கு சமமான மொத்த வைப்பு பொறுப்புகள் மற்றும் நிதியாண்டிற்கு முந்தைய 12 மாதங்களின் பாதுகாப்பற்ற கடன்.

இவற்றில் மிக முக்கியமானது, நிகர திரவ சொத்துக்களின் விகிதத்தை வாடிக்கையாளர் கடன்களுக்கான விகிதத்தில் பராமரிப்பது, சந்தை நிலைமைகளை பிரதிபலிப்பது. நிகர திரவ சொத்துக்கள் பணம், வங்கிகள் மற்றும் நிதி நிறுவனங்களுடனான நிலுவைகள் மற்றும் அரசு பத்திரங்களில் முதலீடு ஆகியவற்றைக் கொண்டிருக்கும்.

வாடிக்கையாளர்களுக்கு கடன் வழங்குவதற்கான நிதி ஆதாரங்களாக சேமிப்புக் கணக்குகளின் முக்கியத்துவத்தை நிறுவனம் வலியுறுத்துகிறது. டெபாசிட் விகிதத்திற்கான முன்னேற்றங்களைப் பயன்படுத்தி அவை கண்காணிக்கப்படுகின்றன, இது வாடிக்கையாளர்களுக்கான கடன்கள் மற்றும் முன்னேற்றங்களை வாடிக்கையாளர் சேமிப்புக் கணக்குகள் மற்றும் நிலையான வைப்புகளின் சதவீதமாக ஒப்பிடுகிறது.

ஆண்டின் இறுதியில் விகிதங்கள் பின்வருமாறு:

மார்க் 31 வரை	நிறுவனம்		குழு	
	2019	2018	2019	2018
பணப்புழக்க விகிதங்கள்				
வைப்பு விகிதங்களுக்கான முன்னேற்றம் (டைம்ஸ்)	1.72	2.02	1.77	2.06
பணப்புழக்க சொத்துக்கள் வைப்புத்தொகை (மு)	15	17	20	21

59.3.1 மீதமுள்ள ஒப்பந்த முதிர்வு மூலம் நிதி சொத்துக்கள் மற்றும் பொறுப்புகள் பகுப்பாய்வு

31 மார்ச் 2019 நிலவரப்படி நிறுவனத்தின் நிதி சொத்துக்கள் மற்றும் பொறுப்புகளின் கணக்கிடப்படாத பணப்புழக்கங்களின் முதிர்வு சுயவிவரத்தை கீழே உள்ள அட்டவணை சுருக்கமாகக் கூறுகிறது.

அறிவிப்புக்கு உட்பட்ட திருப்பிச் செலுத்துதல் உடனடியாக அறிவிப்பு வழங்கப்படுவது போல் கருதப்படுகிறது. எவ்வாறாயினும், நிறுவனம் செலுத்த வேண்டிய ஆரம்ப தேதியில் பல வாடிக்கையாளர்கள் திருப்பிச் செலுத்தக் கோர மாட்டார்கள் என்று நிறுவனம் எதிர்பார்க்கிறது மற்றும் நிறுவனத்தின் வைப்புத் தக்கவைப்பு வரலாற்றால் சுட்டிக்காட்டப்பட்ட எதிர்பார்க்கப்படும் பணப்புழக்கங்களை அட்டவணை பிரதிபலிக்காது.

கணக்காய்வாளர் குழும அறிக்கை

நிதி அறிக்கைகள்

59.3.2 நிதி சொத்துக்கள் மற்றும் பொறுப்புகளின் கணக்கிடப்படாத பணப்புழக்கங்களின் ஒப்பந்த முதிர்வு

31 மார்ச் 2019 வரை	நிறுவனம்						மொத்தம் ரூ. '000
	தேவைக்கு ரூ. '000	3 மாதங்களுக்கும் குறைவான ரூ. '000	3 முதல் 12 மாதங்கள் ரூ. '000	1 முதல் 3 ஆண்டுகள் வரை ரூ. '000	3 முதல் 5 ஆண்டுகள் வரை ரூ. '000	5 ஆண்டுகளுக்கும் மேலாக ரூ. '000	
நிதி சொத்துக்கள்							
பணம் மற்றும் அதற்கிணையானவைகள்	2,992,445	301,610	-	-	-	-	3,294,055
வங்கிகள் மற்றும் நிதி நிறுவனங்களுடன் இருப்பு	-	1,698,971	1,836,466	-	-	-	3,535,437
நிதி சொத்துக்கள் - லாபம் அல்லது இழப்பு மூலம் நியாயமான மதிப்பு - வாத்தகத்திற்கு நடைபெற்றது	-	23,190	-	-	-	-	23,190
கடன்கள் மற்றும் பெறத்தக்கவைகள்	7,990,862	26,640,427	57,210,326	85,466,009	22,308,173	293,024	199,908,821
நிதி சொத்துக்கள் - பிற விரிவான வருமானத்தின் மூலம் நியாயமான மதிப்பு - விற்பனைக்கு கிடைக்கிறது	-	125,641	-	-	-	10	125,651
கடன்தொகை செலவில் கடன் கருவி - முதிர்வுக்கு நடைபெற்றது	-	2,768,180	5,630,481	-	-	-	8,398,661
பிற நிதி சொத்துக்கள்	-	143,817	-	-	-	-	143,817
மொத்த கணக்கிடப்படாத நிதி சொத்துக்கள்	10,983,307	31,701,836	64,677,273	85,466,009	22,308,173	293,034	215,429,632
கடன் பொறுப்புகள்							
வங்கிக்கு கொடுக்க வேண்டியவை	353,074	14,159,491	6,828,631	3,562,915	5,746,634	-	30,650,745
வாடிக்கையாளருக்கு கொடுக்க வேண்டியவை	5,192,685	21,803,392	45,296,507	17,453,379	7,335,769	119,519	97,201,251
வழங்கப்பட்ட கடன் பத்திரங்கள்	14,928	1,365,592	3,603,396	14,988,116	7,442,993	-	27,415,025
பிற நிதிக் கடன்கள்	-	2,480,377	-	-	-	-	2,480,377
மொத்த கணக்கிடப்படாத நிதிக் கடன்கள்	5,560,687	39,808,852	55,728,534	36,004,410	20,525,396	119,519	157,747,398
நிகர கணக்கிடப்படாத நிதி சொத்துக்கள் -(பொறுப்புகள்)	5,422,620	(8,107,016)	8,948,739	49,461,599	1,782,777	173,515	57,682,234

நிதி அறிக்கைகள்

கணக்காய்வாளர் குழும அறிக்கை

31 மார்ச் 2018 வரை	நிறுவனம்						மொத்தம் ரூ. '000
	தேவைக்கு ரூ. '000	3 மாதங்களுக்கும் குறைவான ரூ. '000	3 முதல் 12 மாதங்கள் ரூ. '000	1 முதல் 3 ஆண்டுகள் வரை ரூ. '000	3 முதல் 5 ஆண்டுகள் வரை ரூ. '000	5 ஆண்டுகளுக்கும் மேலாக ரூ. '000	
நிதி சொத்துக்கள்							
பணம் மற்றும் அதற்கிணையானவைகள்	4,308,801	103,882	-	-	-	-	4,412,683
வங்கிகள் மற்றும் நிதி நிறுவனங்களுடன் இருப்பு	-	1,654,438	2,897,531	-	-	-	4,551,969
நிதி சொத்துக்கள் - லாபம் அல்லது இழப்பு மூலம் நியாயமான மதிப்பு - வர்த்தகத்திற்கு நடைபெற்றது	-	174,736	-	-	-	-	174,736
கடன்கள் மற்றும் பெறத்தக்கவைகள்	6,281,820	24,649,973	51,846,491	78,294,617	19,485,997	50,966	180,609,864
நிதி சொத்துக்கள் - பிற விரிவான வருமானத்தின் மூலம் நியாயமான மதிப்பு - விற்பனைக்கு கிடைக்கிறது	-	219,122	-	-	-	10	219,132
கடன்தொகை செலவில் கடன் கருவி - முதிர்வுக்கு நடைபெற்றது	-	3,313,331	1,663,460	25,000	-	-	5,001,791
பிற நிதி சொத்துக்கள்	-	145,650	-	-	-	-	145,650
மொத்த கணக்கிடப்படாத நிதி சொத்துக்கள்	10,590,621	30,261,132	56,407,482	78,319,617	19,485,997	50,976	195,115,825
கடன் பொறுப்புகள்							
வங்கிக்கு கொடுக்க வேண்டியவை	1,265,295	15,944,817	14,844,479	10,577,833	74,216	-	42,706,640
வாடிக்கையாளருக்கு கொடுக்க வேண்டியவை	4,256,747	20,433,978	36,363,366	9,879,947	6,566,297	65,109	77,565,444
கடன் பத்திரங்கள் வழங்கப்பட்டன	13,032	4,771,879	2,274,970	10,006,325	7,655,235	-	24,721,441
பிற நிதி கடன்கள்	-	4,645,818	-	-	-	-	4,645,818
வழிப்பொருளுக்கான நிதியியல் கருவிகள்	-	1,855,451	-	-	-	-	1,855,451
மொத்த கணக்கிடப்படாத நிதி கடன்கள்	5,535,074	47,651,943	53,482,815	30,464,105	14,295,748	65,109	151,494,794
நிகர கணக்கிடப்படாத நிதி சொத்துக்கள் - (பொறுப்புகள்)	5,055,547	(17,390,811)	2,924,667	47,855,512	5,190,249	(14,133)	43,621,031

கணக்காய்வாளர் குழு அறிக்கை

நிதி அறிக்கைகள்

31 மார்ச் 2019 வரை	நிறுவனம்						மொத்தம் ரூ.'000
	தேவைக்கு ரூ.'000	3 மாதங்களுக்கும் குறைவான ரூ.'000	3 முதல் 12 மாதங்கள் ரூ.'000	1 முதல் 3 ஆண்டுகள் வரை ரூ.'000	3 முதல் 5 ஆண்டுகள் வரை ரூ.'000	5 ஆண்டுகளுக்கும் மேலாக ரூ.'000	
நிதி சொத்துக்கள்							
பணம் மற்றும் அதற்கினையானவைகள்	4,008,985	301,610	-	-	-	-	4,310,595
வங்கிகள் மற்றும் நிதி நிறுவனங்களுடன் இருப்பு	-	2,385,902	4,365,793	-	-	-	6,751,695
நிதி சொத்துக்கள் - லாபம் அல்லது இழப்பு மூலம் நியாயமான மதிப்பு - வர்த்தகத்திற்கு நடைபெற்றது	-	72,386	-	-	-	-	72,386
கடன்கள் மற்றும் பெறத்தக்கவைகள்	8,284,582	26,979,662	58,160,401	87,956,663	23,606,274	388,453	205,376,035
நிதி சொத்துக்கள் - பிற விரிவான வருமானத்தின் மூலம் நியாயமான மதிப்பு - விற்பனைக்கு கிடைக்கிறது	251,348	851,895	-	-	-	-	1,103,243
கடன்தொகை செலவில் கடன் கருவி - முதிர்வுக்கு நடைபெற்றது	-	125,641	-	-	-	10	125,651
பிற நிதி சொத்துக்கள்	-	3,481,995	5,819,836	-	-	-	9,301,831
மொத்த கணக்கிடப்படாத நிதி சொத்துக்கள்	12,544,915	34,199,091	68,346,030	87,956,663	23,606,274	388,463	227,041,436
கடன் பொறுப்புகள்							
வங்கிக்கு கொடுக்க வேண்டியவை	964,087	14,672,154	7,421,881	4,743,776	5,945,416	30,610	33,777,924
வாடிக்கையாளருக்கு கொடுக்க வேண்டியவை	5,192,685	21,642,645	44,986,745	17,453,379	7,335,769	119,519	96,730,742
கடன் பத்திரங்கள் வழங்கப்பட்டன	14,928	1,349,592	3,603,396	14,956,116	7,285,993	-	27,210,025
பிற நிதி கடன்கள்	-	2,464,936	-	-	-	-	2,464,936
செலுத்த வேண்டிய காப்பீடு மற்றும் மறுகாப்பீடு	-	4,880,873	-	-	-	-	4,880,873
மொத்த கணக்கிடப்படாத நிதி கடன்கள்	6,171,700	45,010,200	56,012,022	37,153,271	20,567,178	150,129	165,064,500
நிகர கணக்கிடப்படாத நிதி சொத்துக்கள் - (பொறுப்புகள்)	6,373,215	(10,811,109)	12,334,008	50,803,392	3,039,096	238,334	61,976,936

நிதி அறிக்கைகள்

கணக்காய்வாளர் குழும அறிக்கை

31 மார்ச் 2018 வரை	Group						மொத்தம் ரூ. '000
	தேவைக்கு ரூ. '000	3 மாதங்களுக்கும் குறைவான ரூ. '000	3 முதல் 12 மாதங்கள் ரூ. '000	1 முதல் 3 ஆண்டுகள் வரை ரூ. '000	3 முதல் 5 ஆண்டுகள் வரை ரூ. '000	5 ஆண்டுகளுக்கும் மேலாக ரூ. '000	
நிதி சொத்துக்கள்							
பணம் மற்றும் அதற்கினையானவைகள்	4,661,636	103,882	-	-	-	-	4,765,518
வங்கிகள் மற்றும் நிதி நிறுவனங்களுடன் இருப்பு	-	1,910,757	5,126,525	-	-	-	7,037,282
நிதி சொத்துக்கள் - லாபம் அல்லது இழப்பு மூலம் நியாயமான மதிப்பு - வாத்தகத்திற்கு நடைபெற்றது	-	315,485	-	-	-	-	315,485
கடன்கள் மற்றும் பெறத்தக்கவைகள்	6,529,648	24,939,245	53,032,792	80,363,024	20,102,201	298,309	185,265,219
மறுகாப்பீடு மற்றும் பெறத்தக்க காப்பீடு	251,348	851,895	-	-	-	-	1,103,243
நிதி சொத்துக்கள் - விற்பனைக்கு கிடைக்கிறது	-	1,343,444	-	-	-	10	1,343,454
நிதி சொத்துக்கள் - முதிர்வுக்கு நடைபெற்றது	-	3,313,331	1,663,460	25,000	-	-	5,001,791
மொத்த கணக்கிடப்படாத நிதி சொத்துக்கள்	11,442,632	32,778,039	59,822,777	80,388,024	20,102,201	298,319	204,831,992
நிதி பொறுப்புகள்							
வங்கிக்கு கொடுக்க வேண்டியவை	1,384,394	16,126,870	15,623,416	11,577,308	476,747	113,610	45,302,345
வாடிக்கையாளருக்கு கொடுக்க வேண்டியவை	4,256,747	20,365,178	36,059,413	9,879,947	6,566,297	65,109	77,192,691
கடன் பத்திரங்கள் வழங்கப்பட்டன	13,032	4,767,703	2,262,225	9,885,520	7,655,235	-	24,583,715
பிற நிதிக் கடன்கள்	-	4,473,552	-	-	-	-	4,473,552
வழித்தோன்றல் நிதி கருவி	-	1,855,451	-	-	-	-	1,855,451
மறுகாப்பீடு மற்றும் காப்பீடு செலுத்த வேண்டியது	-	4,054,586	-	-	-	-	4,054,586
மொத்த கணக்கிடப்படாத நிதிக் கடன்கள்	5,654,173	51,643,340	53,945,054	31,342,775	14,698,279	178,719	157,462,340
நிகர கணக்கிடப்படாத நிதி சொத்துக்கள்/(பொறுப்புகள்)	5,788,459	(18,865,301)	5,877,723	49,045,249	5,403,922	119,600	47,369,652

கணக்காய்வாளர் குழு அறிக்கை

நிதி அறிக்கைகள்

59.3.3 கடமைகள் மற்றும் உத்தரவாதங்கள்

கீழேயுள்ள அட்டவணை நிறுவனத்தின் தொடர்ச்சியான கடன்கள் மற்றும் கடமைகளின் முதிர்ச்சியால் ஒப்பந்த காலாவதியைக் காட்டுகிறது.

ஒவ்வொரு வரையப்படாத கடன் உறுதிப்பாடும் டைம் பேண்டில் சேர்க்கப்பட்டுள்ளது.

வழங்கப்பட்ட நிதி உத்தரவாத ஒப்பந்தங்களுக்கு, உத்தரவாதத்தின் அதிகபட்ச தொகை உத்தரவாதத்தை அழைக்கக்கூடிய ஆரம்ப காலத்திற்கு ஒதுக்கப்படுகிறது.

31 மார்ச் 2019 வரை	நிறுவனம்					மொத்தம் ரூ. '000
	தேவைக்கேற்ப ரூ. '000	3 மாதங்களுக்கும் குறைவானது ரூ. '000	3 முதல் 12 மாதங்கள் ரூ. '000	1 முதல் 5 ஆண்டுகள் வரை ரூ. '000	5 ஆண்டுகளுக்கும் மேலாக ரூ. '000	
உத்தரவாதங்கள்	-	3,650	327,375	-	-	331,025
உள்நாட்டு வருவாய் துறையிலிருந்து மதிப்பீடு பெறப்பட்டது	-	-	-	67,938	-	67,938
குத்தகைக்கு விடப்பட்ட வாகனம் விபத்துக்கள்	-	98,757	16,294	-	-	115,051
மூலதன கடமைகள்	-	6,418,100	843,750	-	-	7,261,850
மொத்த கடமைகள் மற்றும் உத்தரவாதங்கள்	-	6,520,507	1,187,419	67,938	-	7,775,864

31 மார்ச் 2018 வரை	நிறுவனம்					மொத்தம் ரூ. '000
	தேவைக்கேற்ப ரூ. '000	3 மாதங்களுக்கும் குறைவானது ரூ. '000	3 முதல் 12 மாதங்கள் ரூ. '000	1 முதல் 5 ஆண்டுகள் வரை ரூ. '000	5 ஆண்டுகளுக்கும் மேலாக ரூ. '000	
உத்தரவாதங்கள்	-	4,282	578,195	500	-	582,977
தரமதிப்புகளின் கடிதம்	-	25,128	-	-	-	25,128
குத்தகைக்கு விடப்பட்ட வாகனம் விபத்துக்கள்	-	94,940	54,447	-	-	149,387
மூலதன கடமைகள்	-	5,979,658	733,725	-	-	6,713,383
மொத்த கடமைகள் மற்றும் உத்தரவாதங்கள்	-	6,104,008	1,366,367	500	-	7,470,875

31 மார்ச் 2019 வரை	குழு					மொத்தம் ரூ. '000
	தேவைக்கேற்ப ரூ. '000	3 மாதங்களுக்கும் குறைவானது ரூ. '000	3 முதல் 12 மாதங்கள் ரூ. '000	1 முதல் 5 ஆண்டுகள் வரை ரூ. '000	5 ஆண்டுகளுக்கும் மேலாக ரூ. '000	
உத்தரவாதங்கள்	-	3,650	327,375	-	-	331,025
உள்நாட்டு வருவாய் துறையிலிருந்து மதிப்பீடு பெறப்பட்டது	-	-	-	67,938	-	67,938
குத்தகைக்கு விடப்பட்ட வாகனம் விபத்துக்கள்	-	98,757	16,430	-	-	115,187
மூலதன கடமைகள்	-	6,418,100	856,458	-	-	7,274,558
மொத்த கடமைகள் மற்றும் உத்தரவாதங்கள்	-	6,520,507	1,200,263	67,938	-	7,788,708

நிதி அறிக்கைகள்

கணக்காய்வாளர் குழும அறிக்கை

31 மார்ச் 2018 வரை	குழு					மொத்தம் ரூ. '000
	தேவைக்கேற்ப ரூ. '000	3 மாதங்களுக்கும் குறைவானது ரூ. '000	3 முதல் 12 மாதங்கள் ரூ. '000	1 முதல் 5 ஆண்டுகள் வரை ரூ. '000	5 ஆண்டுகளுக்கும் மேலாக ரூ. '000	
உத்தரவாதங்கள்	-	4,282	578,195	500	-	582,977
உள்நாட்டு வருவாய் துறையிலிருந்து மதிப்பீடு பெறப்பட்டது	-	25,128	-	-	-	25,128
குத்தகைக்கு விடப்பட்ட வாகனம் விபத்துக்கள்	-	94,940	54,447	-	-	149,387
மூலதன கடமைகள்	-	6,060,801	780,635	24,436	-	6,865,872
மொத்த கடமைகள் மற்றும் உத்தரவாதங்கள்	-	6,185,151	1,413,277	24,936	-	7,623,364

கடமைகளின் காலாவதிக்கு முன்னர் அனைத்து தொடர்ச்சியான பொறுப்புகள் அல்லது கடமைகள் வரையப்படாது என்று நிறுவனம் எதிர்பார்க்கிறது.

59.3.4 மொத்த திரவ சொத்துக்கள்

கீழேயுள்ள அட்டவணை நிறுவனத்தின் திரவ சொத்துக்களின் கூறுகளை அமைக்கிறது:

மார்ச் 31 வரை	2019 ரூ. '000	2018 ரூ. '000
கையில் உள்ள பணம்	861,562	668,663
நடப்புக் கணக்குகளில் நிலுவைகள்	658,512	1,751,363
வணிக வங்கிகளில் வைப்பு	3,382,418	4,353,861
கருவூல பில்கள் (12 மாதங்களுக்கும் குறைவானது)	7,988,657	4,858,398
பிற அங்கீகரிக்கப்பட்ட பத்திரங்கள்	301,548	103,882
மொத்த திரவ சொத்துக்கள்	13,192,697	11,736,167

59.4 சந்தை ஆபத்து

சந்தை ஆபத்து என்பது வட்டி விகிதங்கள், அந்நிய செலாவணி விகிதங்கள் மற்றும் பங்கு விலைகள் போன்ற சந்தை மாறுபாடுகளின் மாற்றங்கள் காரணமாக நிதிக் கருவிகளின் நியாயமான மதிப்பு அல்லது எதிர்கால பணப்புழக்கங்கள் ஏற்ற இறக்கமாக இருக்கும். சந்தை ஆபத்துக்கான வெளிப்பாடுகளை வர்த்தகம் அல்லது வர்த்தகம் அல்லாத இலாகாக்களாக நிறுவனம் வகைப்படுத்துகிறது மற்றும் அந்த ஒவ்வொரு இலாகாக்களையும் தனித்தனியாக நிர்வகிக்கிறது.

59.4.1 வட்டி வீத ஆபத்து

சந்தை வட்டி விகிதங்களில் ஏற்படும் மாற்றங்களால் நிதி கருவியின் நியாயமான மதிப்பு அல்லது எதிர்கால பணப்புழக்கங்கள் ஏற்ற இறக்கமாக இருக்கும் அபாயமே வட்டி வீத ஆபத்து. சந்தை வட்டி விகிதங்களில் ஏற்படும் மாற்றங்களுக்கு நிறுவனத்தின் வெளிப்பாடு முதன்மையாக மிதக்கும் வட்டி விகிதங்களுடன் நிறுவனத்தின் நீண்டகால கடன் கடமைகளுடன் தொடர்புடையது. வட்டி விகிதங்களை தொடர்ந்து தொடர்ந்து கண்காணிப்பதே நிறுவனத்தின் கொள்கை. நிலையான மற்றும் மாறக்கூடிய வீத நிதி சொத்துக்கள் மற்றும் நிதிக் கடன்களின் சீரான போர்ட்-போலியோவைக் கொண்டிருப்பதன் மூலம் நிறுவனம் அதன் வட்டி வீத அபாயத்தை நிர்வகிக்கிறது.

பின்வரும் அட்டவணை 31 மார்ச் 2019 மற்றும் 31 மார்ச் 2018 உடன் முடிவடைந்த ஆண்டிற்கான நிறுவனத்தின் லாபம் அல்லது இழப்பு அறிக்கையின் உணர்திறனை வட்டி விகிதங்களில் நியாயமான சாத்தியமான மாற்றத்திற்கு நிரூபிக்கிறது.

மார்ச் 31 வரை	2019 ரூ. '000	2018 ரூ. '000
வட்டி விகிதம் காரணமாக லாபம் அல்லது இழப்பு அறிக்கையில் பாதிப்பு		
0.50%	(16,080)	(23,033)
1%	(32,160)	(46,066)
-0.50%	16,080	23,033
-1%	32,160	46,066

கணக்காய்வாளர் குழு அறிக்கை

நிதி அறிக்கைகள்

நிதி சொத்துக்கள் மற்றும் பொறுப்புகள் மீதான வட்டி வீத ஆபத்து வெளிப்பாடு

வர்த்தகம் அல்லாத நிதி சொத்துக்கள் மற்றும் பொறுப்புகள் குறித்த நிறுவனத்தின் வட்டி வீத அபாய வெளிப்பாட்டை கீழே உள்ள அட்டவணை பகுப்பாய்வு செய்கிறது. நிறுவனத்தின் சொத்துக்கள் மற்றும் பொறுப்புகள் கமந்து செல்லும் தொகையில் சேர்க்கப்பட்டுள்ளன, மேலும் ஒப்பந்த ரீதியான மறுபரிசீலனை அல்லது முதிர்வு தேதிகளால் வகைப்படுத்தப்படுகின்றன.

31 மார்ச் 2019 வரை	நிறுவனம்							வட்டி அல்லாத தாங்கி ரூ. '000
	கமக்கும் தொகை ரூ. '000	தேவைக்கேற்ப ரூ. '000	3 மாதங்களுக்கும் குறைவானது ரூ. '000	3 முதல் 12 மாதங்கள் ரூ. '000	1 முதல் 3 ஆண்டுகள் வரை ரூ. '000	3 முதல் 5 ஆண்டுகள் வரை ரூ. '000	5 ஆண்டு களுக்கும் மேலாக ரூ. '000	
சொத்துக்கள்								
பணம் மற்றும் அதற்கினையானவைகள்	3,294,055	65,422	301,548	-	-	-	-	2,927,085
வங்கிகள் மற்றும் நிதி நிறுவனங்களுடன் இருப்பு	3,404,533	219,358	1,546,030	1,639,145	-	-	-	-
நிதி சொத்துக்கள் - லாபம் அல்லது இழப்பு மூலம் நியாயமான மதிப்பு - வர்த்தகத்திற்கு நடைபெற்றது	23,190	-	-	-	-	-	-	23,190
கடன்கள் மற்றும் பெற்றத்தக்கவைகள்	156,652,241	8,008,232	20,944,731	42,275,472	65,998,670	19,344,501	80,635	-
குறைவாக - குறைபாடு கட்டணங்கள்	4,944,339	-	-	-	-	-	-	-
நேவ டமுயனெ யனெ சநஉநளையடிநள	151,707,902	-	-	-	-	-	-	-
நிதி சொத்துக்கள் - பிற விரிவான வருமானத்தின் மூலம் நியாயமான மதிப்பு/ விற்பனைக்கு கிடைக்கிறது	125,651	-	-	-	-	-	-	125,651
கடன்தொகை செலவில் கடன் கருவி/முதிர்வுக்கு நடைபெற்றது	8,002,625	343,710	2,550,185	5,108,730	-	-	-	-
பிற நிதி சொத்துக்கள்	143,817	-	-	-	-	-	-	143,817
மொத்தம்	166,701,773	8,636,722	25,342,494	49,023,347	65,998,670	19,344,501	80,635	3,219,743
பொறுப்புகள்								
வங்கிக்கு கொடுக்க வேண்டியவை	27,273,933	1,665,071	15,924,202	4,269,546	2,106,305	3,308,809	-	-
வாடிக்கையாளருக்கு கொடுக்க வேண்டியவை	88,368,656	8,449,606	19,979,499	39,556,470	14,298,434	5,965,128	119,519	-
கடன் பத்திரங்கள் வழங்கப்பட்டன	21,275,031	1,337,390	-	2,709,346	11,247,003	5,981,292	-	-
பிற நிதிக்க கடன்கள்	2,480,377	-	-	-	-	-	-	2,480,377
மொத்தம்	139,397,997	11,452,067	35,903,701	46,535,362	27,651,742	15,255,229	119,519	2,480,377
மொத்த வட்டி உணர்திறன் இடைவெளி	27,303,776	(2,815,345)	(10,561,207)	2,487,985	38,346,928	4,089,272	(38,884)	

நிதி அறிக்கைகள்

கணக்காய்வாளர் குழும அறிக்கை

31 மார்ச் 2018 வரை	நிறுவனம்							வட்டி அல்லாத தாங்கி ரூ. '000
	சுமக்கும் தொகை ரூ. '000	தேவைக்கேற்ப ரூ. '000	3 மாதங்களுக்கும் குறைவானது ரூ. '000	3 முதல் 12 மாதங்கள் ரூ. '000	1 முதல் 3 ஆண்டுகள் வரை ரூ. '000	3 முதல் 5 ஆண்டுகள் வரை ரூ. '000	5 ஆண்டுகளுக்கும் மேலாக ரூ. '000	
சொத்துக்கள்								
பணம் மற்றும்								
அதற்கினையானவைகள்	4,412,683	62,930	103,882	-	-	-	-	4,245,871
வங்கிகள் மற்றும் நிதி நிறுவனங்களுடன் இருப்பு	4,370,473	71,030	1,584,282	2,715,161	-	-	-	-
நிதி சொத்துக்கள் - வர்த்தகத்திற்காக நடைபெற்றது	174,736	-	-	-	-	-	-	174,736
கடன்கள் மற்றும் பெறத்தக்கவைகள்	143,220,997	7,159,727	18,512,389	38,834,181	61,632,898	17,033,107	48,695	-
குறைவாக - குறைபாடு கட்டணங்கள்	3,055,560	-	-	-	-	-	-	-
நிகர கடன்கள் மற்றும் பெறத்தக்கவைகள்	140,165,437	-	-	-	-	-	-	-
நிதி சொத்துக்கள் - விற்பனைக்கு கிடைக்கிறது	219,132	-	-	-	-	-	-	219,132
நிதி சொத்துக்கள் - முதிர்வுக்கு நடைபெற்றது	4,889,641	126,305	3,194,050	1,544,791	24,495	-	-	-
பிற நிதி சொத்துக்கள்	145,650	-	-	-	-	-	-	145,650
மொத்தம்	154,377,752	7,419,992	23,394,603	43,094,133	61,657,393	17,033,107	48,695	4,785,389
பொறுப்புகள்								
வங்கிக்கு கொடுக்க வேண்டியவை	39,921,789	3,166,953	18,806,676	11,322,821	6,625,339	-	-	-
வாடிக்கையாளருக்கு கொடுக்க வேண்டியவை	69,763,219	7,076,810	18,714,380	31,508,947	7,267,053	5,130,920	65,109	-
கடன் பத்திரங்கள் வழங்கப்பட்டன	15,783,502	646,669	-	1,194,958	7,171,491	6,770,384	-	-
பிற நிதி கடன்கள்	4,645,818	-	-	-	-	-	-	4,645,818
மொத்தம்	130,114,328	10,890,432	37,521,056	44,026,726	21,063,883	11,901,304	65,109	4,645,818
மொத்த வட்டி உணர் திறன் இடைவெளி	24,263,424	(3,470,440)	(14,126,453)	(932,593)	40,593,510	5,131,803	(16,414)	

கணக்காய்வாளர் குழு அறிக்கை

நிதி அறிக்கைகள்

வர்த்தகம் அல்லாத நிதி சொத்துக்கள் மற்றும் பொறுப்புகள் குறித்த குழுவின் வட்டி வீத அபாய வெளிப்பாட்டை கீழே உள்ள அட்டவணை பகுப்பாய்வு செய்கிறது. குழுவின் சொத்துக்கள் மற்றும் பொறுப்புகள் சுமந்து செல்லும் தொகையில் சேர்க்கப்பட்டுள்ளன, மேலும் ஒப்பந்த ரீதியான மறுபரிசீலனை அல்லது முதிர்வு தேதிகளால் வகைப்படுத்தப்படுகின்றன.

31 மார்ச் 2019 வரை	குழு							
	சமக்கும் தொகை ரூ.'000	தேவைக்கேற்ப ரூ.'000	3 மாதங்களுக்கும் குறைவானது ரூ.'000	3 முதல் 12 மாதங்கள் ரூ.'000	1 முதல் 3 ஆண்டுகள் வரை ரூ.'000	3 முதல் 5 ஆண்டுகள் வரை ரூ.'000	5 ஆண்டு களுக்கும் மேலாக ரூ.'000	வட்டி அல்லாத தாங்கி ரூ.'000
சொத்துக்கள்								
சொத்துக்கள் பணம் மற்றும் அதற்கினையானவைகள்	4,310,595	358,072	301,548	-	-	-	-	3,650,975
வங்கிகள் மற்றும் நிதி நிறுவனங்களுடன் இருப்பு	7,375,423	219,358	3,150,896	4,005,169	-	-	-	-
நிதி சொத்துக்கள் - லாபம் அல்லது இழப்பு மூலம் நியாயமான மதிப்பு - வாத்தகத்திற்கு நடைபெற்றது	72,386	-	-	-	-	-	-	72,386
கடன்கள் மற்றும் பெறத்தக்கவைகள்	162,232,865	8,288,691	20,711,550	43,727,634	68,000,116	21,338,212	166,662	-
குறைவாக - குறைபாடு கட்டணங்கள்	5,277,028	-	-	-	-	-	-	-
நிகர கடன்கள் மற்றும் பெறத்தக்கவைகள்	156,955,837	-	-	-	-	-	-	-
மறுகாப்பீடு மற்றும் பெறத்தக்க காப்பீடு	885,395	-	-	-	-	-	-	885,395
நிதி சொத்துக்கள் - பிற விரிவான வருமானத்தின் மூலம் நியாயமான மதிப்பு/ விற்பனைக்கு கிடைக்கிறது	125,651	-	-	-	-	-	-	125,651
கடன்தொகை செலவில் கடன் கருவி/முதிர்வுக்கு நடைபெற்றது	9,091,945	1,107,375	2,875,840	5,108,730	-	-	-	-
மொத்தம்	178,817,232	9,973,496	27,039,834	52,841,533	68,000,116	21,338,212	166,662	4,734,407
பொறுப்புகள்								
வங்கிக்கு கொடுக்க வேண்டியவை	30,475,326	2,586,124	16,413,032	4,690,335	3,247,635	3,507,591	30,609	-
வாடிக்கையாளருக்கு கொடுக்க வேண்டியவை	88,923,196	8,449,606	19,831,974	39,275,151	15,269,553	5,977,325	119,587	-
கடன் பத்திரங்கள் வழங்கப்பட்டன	21,134,040	1,322,179	-	2,709,346	11,247,003	5,855,512	-	-
பிற நிதி கடன்கள்	2,464,936	-	-	-	-	-	-	2,464,936
காப்பீட்டு பொறுப்புகள் மற்றும் மறுகாப்பீடு செலுத்த வேண்டியது	4,880,873	-	-	-	-	-	-	4,880,873
மொத்தம்	147,878,371	12,357,909	36,245,006	46,674,832	29,764,191	15,340,428	150,196	7,345,809
மொத்த வட்டி உணர்்திறன் இடைவெளி	30,938,861	(2,384,413)	(9,205,172)	6,166,701	38,235,925	5,997,784	16,466	

நிதி அறிக்கைகள்

கணக்காய்வாளர் குழும அறிக்கை

31 மார்ச் 2018 வரை	குழு							
	சுமக்கும் தொகை ரூ. '000	தேவைக்கேற்ப ரூ. '000	3 மாதங்களுக்கும் குறைவானது ரூ. '000	3 முதல் 12 மாதங்கள் ரூ. '000	1 முதல் 3 ஆண்டுகள் வரை ரூ. '000	3 முதல் 5 ஆண்டுகள் வரை ரூ. '000	5 ஆண்டு களுக்கும் மேலாக ரூ. '000	வட்டி அல்லாத தாங்கி ரூ. '000
சொத்துக்கள்								
சொத்துக்கள் பணம் மற்றும் அதற்கினையானவைகள்	4,765,518	116,661	103,882	-	-	-	-	4,546,377
வங்கிகள் மற்றும் நிதி நிறுவனங்களுடன் இருப்பு	8,758,715	67,544	3,899,546	4,791,625	-	-	-	-
நிதி சொத்துக்கள் - வர்த்தகத்திற்கு நடைபெற்றது	315,485	-	-	-	-	-	-	315,485
கடன்கள் மற்றும் பெறத்தக்கவைகள்	145,148,406	6,442,138	19,366,201	40,303,970	61,789,624	17,197,778	48,695	-
குறைவாக - குறைபாடு கட்டணங்கள்	3,233,329	-	-	-	-	-	-	-
நிகர கடன்கள் மற்றும் பெறத்தக்கவைகள்	141,915,077	-	-	-	-	-	-	-
மறுகாப்பீடு மற்றும் பெறத்தக்க காப்பீடு	406,687	-	-	-	-	-	-	406,687
நிதி சொத்துக்கள் - விற்பனைக்கு கிடைக்கிறது	219,132	-	-	-	-	-	-	1,343,454
நிதி சொத்துக்கள் - முதிர்வுக்கு நடைபெற்றது	6,013,963	126,305	3,194,050	1,544,791	24,495	-	-	-
மொத்தம்	162,394,577	7,550,147	26,563,679	46,640,386	61,814,119	17,197,778	48,695	6,612,003
பொறுப்புகள்								
வங்கிக்கு கொடுக்க வேண்டியவை	41,834,394	3,522,231	18,904,224	11,629,295	6,953,778	561,956	262,910	-
வாடிக்கையாளருக்கு கொடுக்க வேண்டியவை	69,377,794	7,043,261	18,644,414	31,227,037	7,267,053	5,130,920	65,109	-
கடன் பத்திரங்கள் வழங்கப்பட்டன	15,783,502	6,46,669	-	1,194,958	7,171,491	6,770,384	-	-
பிற நிதி கடன்கள்	4,473,552	-	-	-	-	-	-	4,473,552
காப்பீட்டு பொறுப்புகள் மற்றும் மறுகாப்பீடு செலுத்த வேண்டியது	-	-	-	-	-	-	-	4,054,586
மொத்தம்	131,479,242	11,212,161	37,548,638	44,051,290	21,392,322	12,463,260	328,019	8,528,138
மொத்த வட்டி உணர்திறன் இடைவெளி	30,925,335	(3,662,014)	(10,984,959)	2,589,096	40,421,797	4,734,518	(279,324)	

59.4.2 நாணய ஆபத்து

நாணய ஆபத்து என்பது அந்நிய செலாவணி விகிதங்களில் ஏற்படும் மாற்றங்களால் நிதி கருவியின் மதிப்பு ஏற்ற இறக்கமாக இருக்கும்.

அமெரிக்க டாலர் வைப்புகளில் முதலீடுகள் குறைவாக இருந்ததால், நிறுவனம்/குழுவின் நாணய ஆபத்து மிகக் குறைவு.

31 மார்ச் 2018 நிலவரப்படி நிறுவனம்/குழு குறிப்பிடத்தக்க வெளிப்பாடுகளைக் கொண்ட நாணயங்களையும், சந்தை பரிவர்த்தனை விகிதங்கள் 1% வீழ்ச்சியடைந்தால்/ஆதாயங்கள்/இழப்புகளுக்கான விளைவுகளையும் கீழே உள்ள அட்டவணைகள் குறிக்கின்றன. இலாபம் அல்லது இழப்பு அறிக்கையில் (நாணய உணர்திறன் அல்லாத வர்த்தக அல்லாத நாணய சொத்துக்கள் மற்றும் பொறுப்புகளின் நியாயமான மதிப்பு காரணமாக) நிலையானதாக வைத்திருக்கும் மற்ற அனைத்து மாறிகள் கொண்ட ரூபாய்க்கு எதிராக நாணய வீதத்தின் நியாயமான சாத்தியமான இயக்கத்தின் விளைவை பகுப்பாய்வு கணக்கிடுகிறது.

கணக்காய்வாளர் குழு அறிக்கை

நிதி அறிக்கைகள்

பரிமாற்ற வீத அதிர்ச்சிகளால் லாபம் அல்லது இழப்பு அறிக்கையில் ஏற்படும் தாக்கம்

	நாணய வீதத்தில் மாற்றம் %	நிறுவனம்		குழு	
		2019 வரிக்கு முந்தைய லாபத்தில் விளைவு ரூ. '000	2018 வரிக்கு முந்தைய லாபத்தில் விளைவு ரூ. '000	2019 வரிக்கு முந்தைய லாபத்தில் விளைவு ரூ. '000	2018 வரிக்கு முந்தைய லாபத்தில் விளைவு ரூ. '000
அமெரிக்க டாலர்	1	49	42	437	843
அமெரிக்க டாலர்	-1	(49)	(42)	(437)	(843)

59.4.3 பங்கு விலை ஆபத்து

ஈக்விட்டி விலை அபாயத்திற்கான உணர்திறன் பகுப்பாய்வு, அறிக்கையிடல் தேதியில் ஈக்விட்டி பத்திரங்களின் நியாயமான மதிப்பில் ஏற்படும் மாற்றங்கள் ஈக்விட்டி சந்தை விலைகளில் கருதப்படும் மாற்றங்களுக்கு எவ்வாறு ஏற்ற இறக்கமாக இருக்கும் என்பதைப் பிரதிபலிக்கிறது. +/- 1% எனக் கருதப்படும் பங்கு விலை இயக்கங்களுக்கு பதிலளிக்கும் விதமாக இலாகாக்கள் வைத்திருக்கும் ஈக்விட்டி பத்திரங்களின் நியாயமான மதிப்பில் திட்டமிடப்பட்ட மாற்றங்களை மதிப்பிடுவதன் மூலம் கண்காணிக்கப்படும் ஈக்விட்டி பத்திரங்களின் நியாயமான மதிப்பில் இயக்கங்கள்.

பங்கு சந்தை விலைகளில் 1% அதிகரிப்புக்குறைவு	2019			2018		
	நிகர சொத்து மதிப்பில் விளைவு ரூ. '000	வரிக்கு முன் இலாபத்தின் விளைவு ரூ. '000	விரிவான வருமானத்தில் விளைவு ரூ. '000	நிகர சொத்து மதிப்பில் விளைவு ரூ. '000	வரிக்கு முன் இலாபத்தின் விளைவு ரூ. '000	விரிவான வருமானத்தில் விளைவு ரூ. '000
நிறுவனம்						
நிதி சொத்துக்கள் - எ.பி.வி.பி.எல்/வர்த்தகத்திற்காக நடைபெற்றது	232	232	-	1,748	1,748	-
நிதி சொத்துக்கள் - FVOCI/விற்பனைக்கு கிடைக்கிறது	1,256	-	1,256	2,191	-	2,191
குழு						
நிதி சொத்துக்கள் - எ.பி.வி.பி.எல்/வர்த்தகத்திற்காக நடைபெற்றது	724	724	-	3,152	3,152	-
நிதி சொத்துக்கள் - FVOCI/விற்பனைக்கு கிடைக்கிறது	1,256	-	1,256	2,191	-	2,191

59.4.4 பொருட்களின் விலை ஆபத்து

பொருட்களின் விலை ஆபத்து என்பது எதிர்கால சந்தை மதிப்பின் நிச்சயமற்ற தன்மை மற்றும் பொருட்களின் விலை ஏற்ற இறக்கங்களால் ஏற்படும் எதிர்கால வருமான அளவைக் குறிக்கிறது. குழுவிற்கு தங்கக் கடனின் முக்கியத்துவத்தைக் கருத்தில் கொண்டு, தங்கத்தின் விலையில் ஏற்ற இறக்கம் லாபம் அல்லது இழப்பு அறிக்கையை மோசமாக பாதிக்கலாம். தங்கத்தின் விலையில் ஏற்ற இறக்கங்கள் சந்தை அபாயத்திற்கு இட்டுச் செல்கின்றன, இது இந்த தயாரிப்புடன் தொடர்புடைய கடன் அபாயத்தின் முக்கிய ஆதாரமாகும்.

குழுவால் தங்க விலையில் ஏற்படும் மோசமான மாற்றங்களால் எழும் கடன் மற்றும் சந்தை அபாயங்களை நிர்வகிக்க பின்வரும் உத்திகள் பயன்படுத்தப்படுகின்றன:

- எல்.டி.வி - ஒரு சிறந்த கடன்-மதிப்பு விகிதத்தை பராமரிக்க சந்தை மதிப்பு ஏற்ற இறக்கத்தை பிரதிபலிக்கும் வகையில் ஒவ்வொரு தங்க இறையாண்மைக்கும் முன்கூட்டியே கொடுப்பனவுகளை திருத்தும் செயல்முறையை குழு செயல்படுத்துகிறது.
- தயாரிப்பு வாழ்நாள் - கடன் இடர் மேலாண்மை மூலோபாயமாக, குழு குறைந்த நேரத்தில் சேவைகளை வழங்குகிறது, இது விரைவான மீட்டு செயல்முறையை செயல்படுத்துகிறது.

59.5 செயல்பாட்டு ஆபத்து

செயல்பாட்டு ஆபத்து என்பது அமைப்புகளின் தோல்வி, மனித பிழை, மோசடி அல்லது வெளிப்புற நிகழ்வுகளால் ஏற்படும் இழப்புக்கான ஆபத்து. கட்டுப்பாடுகள் திறம்பட செயல்படத் தவறும் போது, செயல்பாட்டு அபாயங்கள் நற்பெயருக்கு சேதம் விளைவிக்கும், சட்டரீதியான அல்லது ஒழுங்குமுறை தாக்கங்களைக் கொண்டிருக்கலாம் அல்லது நிதி இழப்புக்கு வழிவகுக்கும்.

நிறுவனத்தின் செயல்பாட்டு ஆபத்து ஒரு வாரியத்தால் அங்கீகரிக்கப்பட்ட செயல்பாட்டு இடர் மேலாண்மை கொள்கை கட்டுப்பாட்டு கட்டமைப்பின் மூலம் நிர்வகிக்கப்படுகிறது, இது சாத்தியமான அபாயங்களைக் கண்காணித்தல் மற்றும் பதிலளித்தல் ஆகியவற்றைக் கொண்டுள்ளது.

59.6 காப்பீட்டு அபாயங்கள்

பீப்ளஸ் இன்ஸூரன்ஸ்டு பி.எல்.சி என்பது நிறுவனத்தின் துணை நிறுவனமாகும், அதன் முதன்மை வணிகமானது பொது காப்பீட்டு வணிகத்தை மேற்கொண்டு வருகிறது. 31 மார்ச் 2018 உடன் முடிவடைந்த அதன் சட்டப்பூர்வ ஆண்டிற்கான பீப்ளஸ் இன்ஸூரன்ஸ்டிலிருந்து எழும் அபாயங்கள் மற்றும் அவற்றின் மேலாண்மை பின்வருமாறு.

59.6.1 ஒழுங்குமுறை கட்டமைப்பு

பாலிசிதாரர்களின் உரிமைகளைப் பாதுகாப்பதில் கட்டுப்பாட்டாளர்கள் முதன்மையாக அக்கறை கொண்டுள்ளனர் மற்றும் பாலிசிதாரர்களின் நலனுக்காக பீப்ளஸ் இன்ஸூரன்ஸ் திருப்திகரமாக விவகாரங்களை நிர்வகிப்பதை உறுதிசெய்ய அவற்றை உன்னிப்பாகக் கண்காணிக்கின்றனர். அதே நேரத்தில், பொருளாதார அதிர்ச்சிகள் அல்லது இயற்கை பேரழிவுகளிலிருந்து எழும் எதிர்பாராத கடன்களைச் சந்திக்க பீப்ளஸ் இன்ஸூரன்ஸ் பொருத்தமான தீர்வைக் கொண்டிருப்பதை உறுதி செய்வதிலும் கட்டுப்பாட்டாளர்கள் ஆர்வமாக உள்ளனர்.

காப்பீட்டாளராக, பீப்ளஸ் இன்ஸூரன்ஸ்டின் செயல்பாடுகள் இலங்கை காப்பீட்டு வாரியத்தின் ஒழுங்குமுறை மேற்பார்வைக்கு உட்பட்டவை. ஆண்டு முழுவதும் பொருந்தக்கூடிய விதிமுறைகளுக்கு இணங்கவும் இணங்கவும் ஐ தேவையான நடவடிக்கை எடுத்துள்ளது.

59.6.2 காப்பீட்டு ஒப்பந்தங்களிலிருந்து எழும் அபாயங்களின் தன்மை மற்றும் அளவு

காப்பீட்டு ஒப்பந்தங்களிலிருந்து எழும் அபாயங்களை நிர்வகிப்பதற்கான குறிக்கோள்கள், கொள்கைகள் மற்றும் செயல்முறைகள்

பீப்ளஸ் இன்ஸூரன்ஸ் மற்ற நிறுவனங்களின் அபாயங்களை அதன் முதன்மை மதிப்பு உருவாக்கும் நடவடிக்கையாக விருப்பத்துடன் கருதுகிறது. இது காப்பீட்டு வணிகத்தின் முக்கிய அம்சமாகும், மேலும் காப்பீட்டு செய்யப்பட்ட ஆபத்தில் ஏற்படக்கூடிய தாக்கத்தை அளவிடுவதற்கான சரியான வழி எதுவுமில்லை. ஆயுள் அல்லாத காப்பீட்டு வணிகத்தைப் பொறுத்தவரை, காலநிலை மாற்றங்கள், இயற்கை பேரழிவுகள் மற்றும் பயங்கரவாத நடவடிக்கைகளிலிருந்து மிக முக்கியமான அபாயங்கள் எழுகின்றன.

காப்பீட்டு ஒப்பந்தங்கள் மற்றும் புவியியல் பகுதிகளின் பெரிய போர்ட்.போலியோ முழுவதும் பல்வகைப்படுத்தப்படுவதன் மூலம் மேலே உள்ள ஆபத்து வெளிப்பாடு குறைக்கப்படுகிறது. பீப்ளஸ் இன்ஸூரன்ஸ்டின் இடர் மேலாண்மை கட்டமைப்பானது மூலோபாய ஆபத்து, கருதப்படும் அபாயங்கள் மற்றும் சாத்தியமான அபாயங்கள் ஆகியவற்றில் கவனம் செலுத்துகிறது. பீப்ளஸ் இன்ஸூரன்ஸ் அவற்றின் மூலத்தின் அடிப்படையில் அபாயங்களை அடையாளம் கண்டு வகைப்படுத்துகிறது, பீப்ளஸ் இன்ஸூரன்ஸ்டில் அவற்றின் தாக்கம் மற்றும் அவற்றைக் கையாள்வதற்கான விருப்பமான உத்திகள்.

அபாயங்களை நிர்வகிக்க பயன்படுத்தப்படும் முறைகள்

ஆபத்து சகிப்புத்தன்மை

காப்பீட்டு சந்தையின் சராசரியை விட ஒரு அபாய பசியை மிதமாக பராமரிக்க பீப்ளஸ் இன்ஸூரன்ஸ் ஒரு மூலோபாய முடிவை எடுத்துள்ளது. ஏனெனில் இது ஏற்றுக்கொள்ளக்கூடிய இடர் மட்டத்தில் பங்குதாரர் மதிப்பை உருவாக்குவதற்கான சிறந்த திறனை அனுமதிக்கிறது. பீப்ளஸ் இன்ஸூரன்ஸ் பன்முகப்படுத்தலின் மூலம் நிலையற்ற தன்மை மற்றும் கீழ்நோக்கிய ஆபத்தை நிர்வகிக்கிறது.

அதிர்ச்சி இழப்புகளை அடையாளம் காணுதல்

அதிர்ச்சி இழப்புகளுக்கான மிகப்பெரிய ஆற்றலைக் கொண்டிருப்பதாக பீப்ளஸ் இன்ஸூரன்ஸ் தற்போது அடையாளம் கண்டுள்ள பொருளாதார மதிப்பை பொருள் ரீதியாக சேதப்படுத்தும் ஆற்றலைக் கொண்ட மூன்று ஆபத்து பகுதிகள் உள்ளன. அவை பேரழிவு, முன்பதிவு மற்றும் பங்கு முதலீட்டு ஆபத்து. குறிப்பிட்ட அபாயங்களுக்கான சகிப்புத்தன்மை மற்றும் பீப்ளஸ் இன்ஸூரன்ஸ் அம்பலப்படுத்த தயாராக இருக்கும் மூலதனத்தின் அளவு ஆகியவற்றை நிர்ணயிப்பதன் மூலம் அதிர்ச்சி இழப்புகளின் அபாயத்தை பீப்ளஸ் இன்ஸூரன்ஸ் நிர்வகிக்கிறது.

ஒப்பந்த வகையின் அடிப்படையில் ஆயுள் அல்லாத காப்பீட்டு ஒப்பந்தக் கடன்களின் செறிவை கீழே உள்ள அட்டவணை அமைக்கிறது:

	31 மார்ச் 2019			31 மார்ச் 2018		
	மொத்த கடன்கள் ரூ. '000	பெறத்தக்க மறுகாப்பீடு ரூ. '000	நிகர கடன்கள் ரூ. '000	மொத்த கடன்கள் ரூ. '000	பெறத்தக்க மறுகாப்பீடு ரூ. '000	நிகர கடன்கள் ரூ. '000
மோட்டார்	735,451	19,655	715,796	444,580	26,081	418,499
கடல்	641	481	160	1,517	32,018	(30,501)
தீ	480,124	399,907	80,217	49,245	1,234	48,011
இதர	137,149	-	137,149	69,153	19,733	49,420
கூட்டுத்தொகை	1,353,365	420,043	933,322	564,495	79,066	485,429

கணக்காய்வாளர் குழும அறிக்கை

நிதி அறிக்கைகள்

மேம்பாட்டு அட்டவணையை கோருகிறது

பின்வரும் அட்டவணைகள் ஒவ்வொரு காலாண்டிற்கும் ஒட்டுமொத்த உரிமைகோரல்களின் மதிப்பீடுகளையும், இன்றுவரை ஒட்டுமொத்த கொடுப்பனவுகளையும் காட்டுகின்றன:

மொத்த ஆயுள் அல்லாத காப்பீடு 2019 க்கான நிலுவையில் உள்ள உரிமைகோரல்கள்

விபத்து காலம்	ஒட்டுமொத்த உரிமைகோரல்களின் தற்போதைய மதிப்பீடு									
	2018/19 ரூ. '000	2017/18 ரூ. '000	2016/17 ரூ. '000	2015/16 ரூ. '000	2014/15 ரூ. '000	2013/14 ரூ. '000	2012/13 ரூ. '000	2011/12 ரூ. '000	2010/11 ரூ. '000	மொத்தம் ரூ. '000
2018/19	4,357,505	101,745	29,044	(13,280)	6,770	(11,817)	71	15,672	(165)	4,485,545
2017/18	-	2,792,805	33,255	21,071	5,704	8,298	(608)	4,738	(844)	2,864,419
2016/17	-	-	2,635,203	50,267	5,397	(8,555)	(17,006)	(113)	(945)	2,664,248
2015/16	-	-	-	2,182,704	31,044	35,874	(5,165)	6,377	1,703	2,252,537
2014/15	-	-	-	-	2,040,473	(15,126)	28,391	1,577	1,465	2,056,780
2013/14	-	-	-	-	-	2,042,094	(167,837)	50,297	3,148	1,927,702
2012/13	-	-	-	-	-	-	2,042,934	(58,704)	4,224	1,988,454
2011/12	-	-	-	-	-	-	-	1,396,938	2,762	1,399,700
2010/11	-	-	-	-	-	-	-	-	213,653	213,653
ஒட்டுமொத்த உரிமைகோரல்களின் தற்போதைய மதிப்பீடு	4,357,505	2,894,550	2,697,502	2,240,762	2,089,388	2,050,768	1,880,780	1,416,782	225,001	19,853,038

2018 ஆம் ஆண்டிற்கான மொத்த ஆயுள் காப்பீடு நிலுவையில் உள்ள உரிமைகோரல்கள்

விபத்து காலம்	இன்றுவரை ஒட்டுமொத்த கொடுப்பனவுகள்									
	2018/19 ரூ. '000	2017/18 ரூ. '000	2016/17 ரூ. '000	2015/16 ரூ. '000	2014/15 ரூ. '000	2013/14 ரூ. '000	2012/13 ரூ. '000	2011/12 ரூ. '000	2010/11 ரூ. '000	மொத்தம் ரூ. '000
2018/19	(3,305,799)	(643,850)	(33,633)	(33,449)	(19,230)	(17,585)	(6,910)	(20,395)	-	(4,080,851)
2017/18	-	(2,267,584)	(468,923)	(30,768)	(13,186)	(10,447)	(10,057)	(8,627)	(2,129)	(2,811,721)
2016/17	-	-	(2,129,944)	(389,878)	(23,979)	(12,958)	(16,478)	(8,262)	(390)	(2,581,889)
2015/16	-	-	-	(1,743,315)	(395,617)	(28,525)	(53,691)	(16,664)	(1,718)	(2,239,530)
2014/15	-	-	-	-	(1,586,379)	(329,993)	(29,760)	(19,215)	(2,329)	(1,967,676)
2013/14	-	-	-	-	-	(1,621,312)	(252,384)	(57,574)	(3,495)	(1,934,765)
2012/13	-	-	-	-	-	-	(1,465,582)	(311,763)	(5,154)	(1,782,499)
2011/12	-	-	-	-	-	-	-	(893,615)	(72,227)	(965,842)
2010/11	-	-	-	-	-	-	-	-	(134,902)	(134,902)
இன்றுவரை ஒட்டுமொத்த கொடுப்பனவுகள்	(3,305,799)	(2,911,434)	(2,632,500)	(2,197,410)	(2,038,391)	(2,020,820)	(1,834,862)	(1,336,115)	(222,344)	(18,499,675)
நிலுவையில் உள்ள மொத்த உரிமைகோரல்கள்	1,051,706	(16,884)	65,002	43,352	50,997	29,948	45,918	80,667	2,657	1,353,363

நிதி அறிக்கைகள்

கணக்காய்வாளர் குழும அறிக்கை

நகர ஆயுள் அல்லாத காப்பீடு 2019 க்கான நிலுவையில் உள்ள உரிமைகோரல்கள்

விபத்து காலம்	ஒட்டுமொத்த உரிமைகோரல்களின் தற்போதைய மதிப்பீடு									
	2018/19 ரூ. '000	2017/18 ரூ. '000	2016/17 ரூ. '000	2015/16 ரூ. '000	2014/15 ரூ. '000	2013/14 ரூ. '000	2012/13 ரூ. '000	2011/12 ரூ. '000	2010/11 ரூ. '000	மொத்தம் ரூ. '000
2018/19	4,350,992	108,233	34,319	(4,902)	7,055	(16,214)	72	15,968	(167)	4,495,356
2017/18	-	2,692,279	37,716	15,721	5,742	14,290	(608)	9,001	(844)	2,773,297
2016/17	-	-	2,549,666	59,287	6,864	(10,511)	(16,949)	(128)	(945)	2,587,284
2015/16	-	-	-	2,100,737	16,076	34,203	(3,982)	6,454	1,599	2,155,087
2014/15	-	-	-	-	2,023,094	(15,127)	28,151	2,382	1,465	2,039,965
2013/14	-	-	-	-	-	2,034,121	(158,485)	51,344	3,157	1,930,137
2012/13	-	-	-	-	-	-	1,976,422	(15,515)	4,239	1,965,146
2011/12	-	-	-	-	-	-	-	1,224,086	4,621	1,228,707
2010/11	-	-	-	-	-	-	-	-	209,132	209,132
ஒட்டுமொத்த உரிமைகோரல்களின் தற்போதைய மதிப்பீடு	4,350,992	2,800,512	2,621,701	2,170,843	2,058,831	2,040,762	1,824,621	1,293,592	222,257	19,384,111

நகர ஆயுள் அல்லாத காப்பீடு 2018 க்கான நிலுவையில் உள்ள உரிமைகோரல்கள்

விபத்து காலம்	இன்றுவரை ஒட்டுமொத்த கொடுப்பனவுகள்									
	2018/19 ரூ. '000	2017/18 ரூ. '000	2016/17 ரூ. '000	2015/16 ரூ. '000	2014/15 ரூ. '000	2013/14 ரூ. '000	2012/13 ரூ. '000	2011/12 ரூ. '000	2010/11 ரூ. '000	மொத்தம் ரூ. '000
2018/19	(3,609,164)	(679,049)	(34,981)	(36,931)	(21,217)	(15,267)	(7,623)	(22,502)	-	(4,426,734)
2017/18	-	(2,209,836)	(446,918)	(30,608)	(13,132)	(10,432)	(10,057)	(8,627)	(2,129)	(2,731,739)
2016/17	-	-	(2,075,965)	(387,579)	(23,866)	(12,833)	(16,282)	(8,244)	(390)	(2,525,159)
2015/16	-	-	-	(1,756,890)	(369,486)	(27,883)	(31,860)	(16,664)	(1,614)	(2,204,397)
2014/15	-	-	-	-	(1,564,956)	(329,883)	(29,152)	(17,417)	(2,329)	(1,943,737)
2013/14	-	-	-	-	-	(1,593,260)	(226,969)	(32,280)	(3,495)	(1,856,004)
2012/13	-	-	-	-	-	-	(1,424,239)	(248,760)	(5,123)	(1,678,122)
2011/12	-	-	-	-	-	-	-	(881,711)	(71,904)	(953,615)
2010/11	-	-	-	-	-	-	-	-	(131,282)	(131,282)
இன்றுவரை ஒட்டுமொத்த கொடுப்பனவுகள்	(3,609,164)	(2,888,885)	(2,557,864)	(2,212,008)	(1,992,657)	(1,989,558)	(1,746,182)	(1,236,205)	(218,266)	(18,450,789)
நிலுவையில் உள்ள மொத்த உரிமைகோரல்கள்	741,828	(88,373)	63,837	(41,165)	66,174	51,204	78,439	57,387	3,991	933,322


60 — அறிக்கையிடல் காலத்திற்குப் பிறகு நிகழ்வுகள்

அறிக்கையிடல் தேதியிலிருந்து குழுநிலைகள் எழுந்துள்ளன, அவை நிதி அறிக்கைகளில் சரிசெய்தல் அல்லது வெளிப்படுத்தல் தேவைப்படும், கீழே வெளிப்படுத்தப்பட்டவை தவிர:

நிறுவனத்தின் இயக்குநர்கள் குழு இறுதி ஈவுத்தொகையை ரூ. 31 மார்ச் 2019 உடன் முடிவடைந்த ஆண்டிற்கான நிறுவனத்தின் சாதாரண பங்குதாரர்களுக்கு ஒரு பங்கிற்கு 0.50 ரூபாய். இது பங்குதாரர்களின் ஒப்புதலின் பேரில் 2019 ஜூலை 31 அன்று நடைபெறவுள்ள வருடாந்திர பொதுக் கூட்டத்தில் அறிவிக்கப்படும்.

இலங்கை கணக்கியல் தரநிலை - எல்.கே.ஏ.எஸ் 10 - “அறிக்கையிடல் காலத்திற்குப் பின் நிகழ்வுகள்” க்கு இணங்க, இந்த முன்மொழியப்பட்ட இறுதி ஈவுத்தொகை 31 மார்ச் 2019 நிலவரப்படி ஒரு பொறுப்பாக அங்கீகரிக்கப்படவில்லை. நிறுவனங்கள் சட்டத்தின் பிரிவு 56 (2) இன் படி, 2007 ஆம் ஆண்டின் 07 ஆம் ஆண்டில், 2007 ஆம் ஆண்டின் எண் 07 ஆம் ஆண்டு நிறுவனங்கள் சட்டத்தின் பிரிவு 57 இன் படி நிறுவனம் “கடன் சோதனை” யை திருப்பிப்படுத்தியதாக இயக்குநர்கள் குழு உறுதிப்படுத்தியுள்ளது.

கூடுதல தகவல்கள்



372

முதலீட்டாளர்
தொடர்பு

386

நதி நிலை அறிக்கை
அமெரிக்க டாலரில்

392

விகிதங்களின்
அடிப்படை

381

காலாண்டு
பகுப்பாய்வு

387

சுயாதீன உத்தரவாத
அறிக்கை

393

சந்திப்பு அறிவிப்பு

383

பத்து ஆண்டு
சுருக்கம்

388

GRI உள்ளடக்க
அட்டவணை

385

லாபம் அல்லது
இழப்பு அறிக்கை
அமெரிக்க டாலரில்

முதலீட்டாளர் தொடர்பு

சுருதல தகவல்கள்

பீப்பிள்ஸ் லீசிங்யின் நிலையான வளர்ச்சியின் மூலம் எங்கள் முதலீட்டாளர்கள் தங்கள் முதலீட்டில் உகந்த வருமானத்தை எதிர்பார்க்கிறார்கள். அவர்கள் மீதான அவர்களின் நீண்டகால நம்பிக்கையையும் நம்பிக்கையையும் பராமரிக்க, நிறுவனத்தின் செயல்பாட்டு முடிவுகள், நிதி நிலை மற்றும் பண்புமுக்கங்கள் குறித்த சரியான நேரத்தில், பொருத்தமான மற்றும் சீரான பார்வையுடன் அவற்றை வழங்க நாங்கள் எல்லா முயற்சிகளையும் செய்கிறோம்.

→ மதிப்பு உருவாக்கும் செயல்பாட்டில் முதலீட்டாளர்களின் முக்கியத்துவம்

நிறுவனம் வழங்கிய கடன் கருவிகளின் பங்குதாரர்கள் மற்றும் வைத்திருப்பவர்கள் எங்கள் முதலீட்டாளர் இலாகாவை உருவாக்குகின்றனர். செயல்பாடுகளின் தொடக்கத்தில் அவர்கள் செலுத்திய மூலதனம், பின்னர், நிறுவனத்தின் விரிவாக்கத்திற்காக, விலைமதிப்பற்றது, இது மதிப்பை உருவாக்க வேண்டிய உற்பத்தி மூலதனத்திற்கு பங்களிப்பு செய்கிறது. மூலதனம் தொடர்பான அனைத்து ஒழுங்குமுறை தேவைகளையும் நாங்கள்

பூர்த்தி செய்வதால், எங்கள் செயல்பாடுகளில் இருந்து ஏற்படக்கூடிய எதிர்பாராத இழப்புகளுக்கு எதிராக இதுபோன்ற நிதி ஒரு இடையகத்தையும் வழங்குகிறது. நிறுவனம் வழங்கிய கடன் கருவிகளில் முதலீட்டாளர்கள் செயல்பாட்டு விரிவாக்கத்திற்கான நிதிகளை வழங்கியுள்ளனர்.

அதற்கு ஈடாக, முதலீடு செய்யப்பட்ட மூலதனத்தில் திருப்திகரமான வருவாயை உருவாக்குவதே நாம் மிகவும் தீவிரமாக எடுத்துக் கொள்ளும் பொறுப்பு. எங்கள் முதலீட்டாளர்களின் எதிர்பார்ப்புகளை பூர்த்தி செய்வதிலும், மீறுவதிலும், கார்ப்பரேட் ஆளுகை மற்றும் இடர் நிர்வாகத்தின் ஒரு சிறந்த அமைப்பால் ஆதரிக்கப்படும் நிலையான மதிப்பு உருவாக்கத்தை உறுதிசெய்யும் உயர் தரமான செயல்திறனை பராமரிப்பதன் மூலம் மட்டுமே அடையக்கூடிய உகந்த ஆபத்து - வர்த்தகத்தை திரும்பப் பெற முயற்சிக்கிறோம். இந்த இலக்கை அடைவதில் நாம் பெற்ற வெற்றி நமது வளர்ச்சி, முடிவுகள் மற்றும் இணக்கத்தின் சரியான பதிவு ஆகியவற்றால் சாட்சியமளிக்கிறது.

எங்கள் முதலீட்டாளர்களுக்கு வழங்கப்பட்ட உரிமைகளை பல்வேறு சட்டங்களால் பராமரிக்க முயற்சிக்கும்போது, அவர்களுடன்

திறம்பட இரு வழி தொடர்புகளைப் பேணுவதற்கும், அவர்கள் தகவலறிந்த முடிவுகளை எடுக்க முடிகிறதா என்பதை உறுதி செய்வதற்கும் நாங்கள் எல்லா முயற்சிகளையும் செய்கிறோம்.

→ சவால்களை சமாளித்தல்

பக்கங்கள் 62 மற்றும் 63 இல் உள்ள எங்கள் இயக்க சூழலில் விவரிக்கப்பட்டுள்ளபடி மதிப்பாய்வு செய்யப்பட்ட ஆண்டில் நாங்கள் ஒரு சவாலான சூழலில் செயல்பட்டோம். இது எங்கள் சொந்த வணிகத்தையும் நிதித் துறையையும் மட்டுமல்ல, பங்குச் சந்தையையும் பாதித்த ஒரு ஆண்டு. ஏஎஸ்பிஐ மற்றும் எஸ் அண்ட் பி எஸ்எல் 20 முறையே 14.20% மற்றும் 24.96% குறைந்துவிட்டன, இது எங்கள் சொந்த பங்கு விலை மோசமடைவதற்கு பங்களித்தது, இது மார்ச் 2019 முடிவில் புத்தக மதிப்புக்கு 0.74 தள்ளுபடியில் வர்த்தகம் செய்யப்பட்டது. இந்த சரிவு இருந்தபோதிலும், எங்கள் பங்கு விலை ஒன்றாகும் எங்கள் தற்போதைய செயல்திறன் மட்டுமல்லாமல், நமது எதிர்கால வாய்ப்புகளையும் திறம்பட தொடர்புகொள்வதைப் பற்றி பேசுகையில், NBFI துறையில் மிக உயர்ந்தது.

பங்கு சந்தை செயல்திறன்

	ஒட்டுமொத்த சந்தை		வங்கிகள், நிதி மற்றும் காப்பீடு	
	2019	2018	2019	2018
அனைத்து பங்கு விலைக் குறியீடு	5,557.24	6,476.78	பொ/இ	பொ/இ
எஸ் அண்ட் பி எஸ்எல் 20 குறியீட்டு	2,738.95	3,650.10	பொ/இ	பொ/இ
சந்தை மூலதனம் (ரூ. பில்லியன்)	2,605.90	3,032.71	706.74	809.70
வெளிநாட்டு வருகை (ரூ. பில்லியன்)	62.65	131.83	24.26	40.71
வெளிநாட்டு வெளியேற்றங்கள் (ரூ. பில்லியன்)	89.36	129.38	20.53	36.37
விலை வருவாய் விகிதம் (முறைகள்)	8.72	11.19	4.68	6.87
புத்தக மதிப்புக்கான விலை (முறைகள்)	1.10	1.35	0.88	1.07
ஈவுத்தொகை மகசூல் (%)	3.56	2.91	3.00	2.50

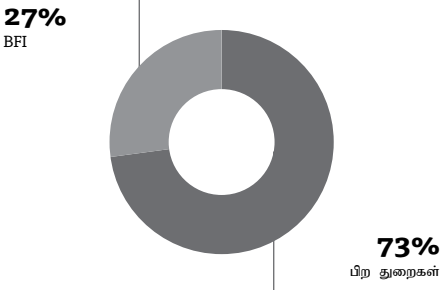
கூடுதல் தகவல்கள்

முதலீட்டாளர் தொடர்பு

ஒழுங்குமுறை குறைந்தபட்சம் 7.5% க்கு எதிராக வாக்களிக்கும் பங்குகளில் 24.96% பொது வைத்திருத்தல் (இலவச மிதவை) மூலம், நிறுவனத்தின் பங்குகள் கொழும்பு பங்குச் சந்தையில் தீவிரமாக வர்த்தகம் செய்யப்படுகின்றன, மேலும் முதலீட்டாளர்களுக்கு வசதியான “நுழைவு மற்றும் வெளியேறு” வழிமுறை வழங்கப்படுகிறது.

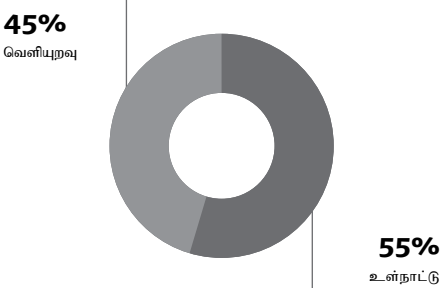
இந்தப் பின்னணியில் மிதமான வளர்ச்சியைப் பதிவுசெய்து, NBFI துறையும் அதன் இலாபத்தை எதிர்மறையாக பாதித்தது, சொத்து தரம் மோசமடைந்து, குறைபாட்டுக் கட்டணங்களை அதிகரிப்பதன் மூலமும், கடன் திருப்பிச் செலுத்தும் வரியின் தாக்கத்தினாலும். இந்த நிலைமை இருந்தபோதிலும், இந்தத் துறை அதன் ஒட்டுமொத்த மூலதனம் மற்றும் பணப்புழக்க அளவை குறைந்தபட்ச தேவைகளுக்கு மேலாக பராமரித்தது. நிதித் துறையின் மேற்பார்வை மற்றும் ஒழுங்குமுறை கட்டமைப்பை வலுப்படுத்துவதற்கான நடவடிக்கைகள் தொடர்ந்து வருவதால், அந்தத் துறையின் பாதுகாப்பு மற்றும் பின்னடைவு இந்த ஆண்டில் மேலும் மேம்படுத்தப்பட்டது.

மொத்த சந்தை மூலதனம் மற்றும் துறை சந்தை மூலதனம்



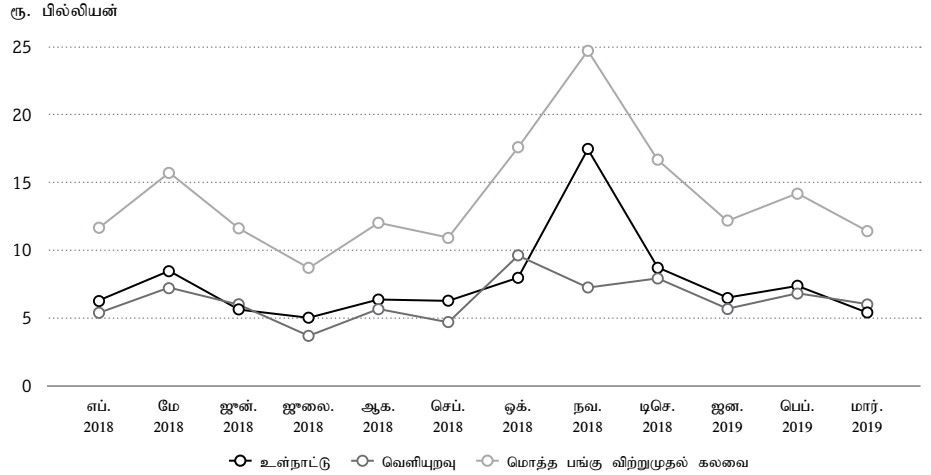
மார்ச் 2019 முடிவில், மொத்த சந்தை மூலதனம் ரூ. 3,032.71 பில்லியன் முதல் 2018 மார்ச் மாத இறுதியில் ரூ. 2,605.90 பில்லியன் 14.07% குறைவதை பிரதிபலிக்கிறது. துறை சந்தை மூலதனம் இதே காலகட்டத்தில் இதேபோல் குறைந்தது.

மொத்த பங்கு விற்பனையின் கலவை



மொத்த பங்கு மற்றும் வெளிநாட்டு பங்கு விற்பனையின் 2018 நவம்பரில் மிக உயர்ந்த மட்டத்தை எட்டியதன் மூலம் ஆண்டு முழுவதும் சகலவித விற்பனையின் ஏற்ற இறக்கத்துடன் இருந்தது.

பங்கு விற்பனையின் ஏற்ற இறக்கம்



கொழும்பு பங்குச் சந்தையின் பட்டியல் விதிகளின் அடிப்படையில் ஆண்டு அறிக்கையின் உள்ளடக்கங்கள் தொடர்பான இணக்க அறிக்கை

பட்டியலிடப்பட்ட நிறுவனத்தின் வருடாந்திர அறிக்கை மற்றும் கணக்குகளின் உள்ளடக்கங்கள் குறித்து ஊழலுடைய அடிமை பங்குச் சந்தையின் பட்டியல் விதிகளின் பிரிவு 7.6 இன் பொருந்தக்கூடிய அனைத்து தேவைகளுக்கும் நிறுவனம் முழுமையாக இணங்கியுள்ளது. இந்த வருடாந்திர அறிக்கையின் தொடர்புடைய பிரிவுகளுக்கான குறிப்புகளுக்கு 59 ஆம் பக்கத்தில் உள்ள அட்டவணையைப் பார்க்கவும், அங்கு குறிப்பிட்ட தகவல்கள் தொடர்புடைய பக்க எண்களுடன் சேர்ந்து வெளிப்படுத்தப்படும்.

இந்த முக்கியமான பங்குதாரர் குழுவுடன் தொடர்பு கொள்ளும் முறைகள் பின்வருமாறு:

- ஆண்டு அறிக்கை மற்றும் ஆண்டு பொது கூட்டம்
- பொதுக் கூட்டங்கள்
- இடைக்கால நிதி அறிக்கைகள்
- முதலீட்டாளர் விளக்கக்காட்சிகள்
- பத்திரிகை மாநாடுகள் மற்றும் வெளியீடுகள்
- அறிவிப்புகள் சி.எஸ்.இ.
- ஒன்றுக்கு ஒன்று விவாதங்கள்
- கார்ப்பரேட் வலைத்தளம்
- கருத்து ஆய்வுகள்

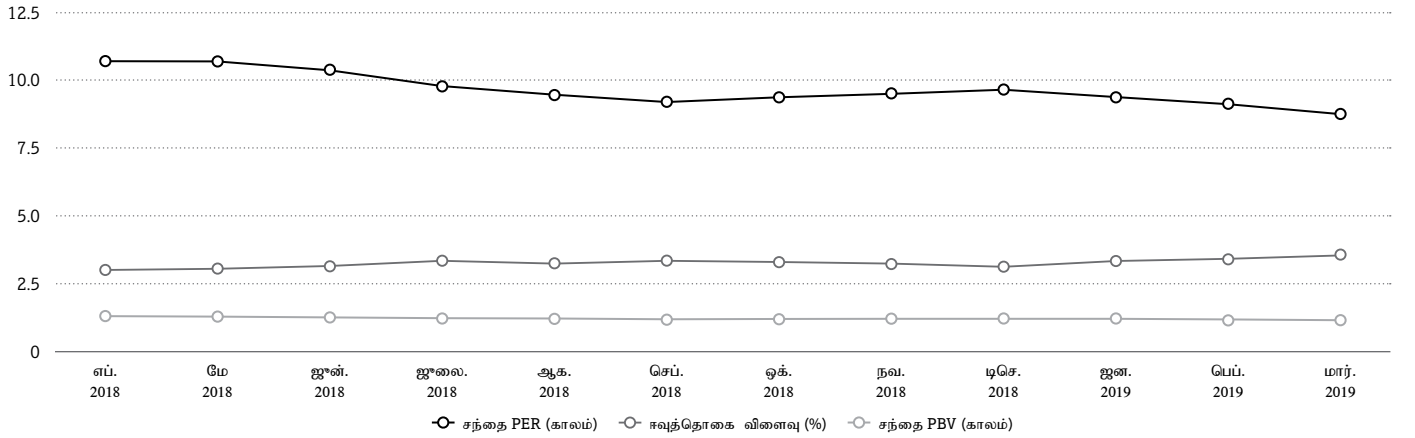
முதலீட்டாளர் தொடர்பு

கூடுதல் தகவல்கள்

மொத்த சந்தை ஈவுத்தொகை மகசூல் 3.56% ஆக அதிகரித்தாலும், சந்தை PE மற்றும் PBV விகிதங்கள் ஆண்டு முழுவதும் சரிவைக் காட்டுகின்றன.

சந்தை விகிதங்களில் இயக்கம்

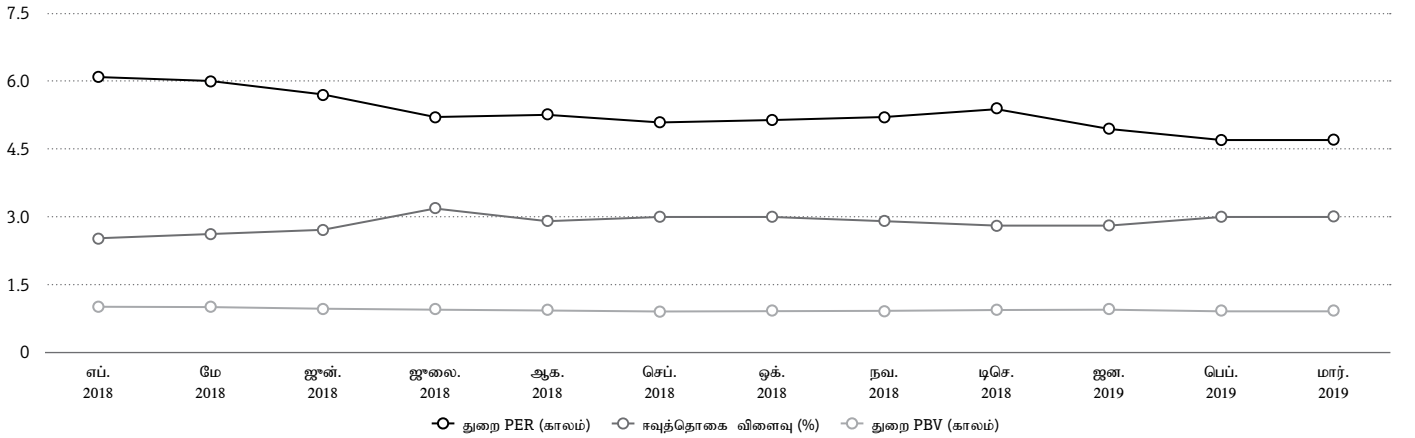
காலம்/%



வங்கி, நிதி மற்றும் காப்பீட்டுத் துறையின் ஈவுத்தொகை மகசூலும் மொத்த சந்தை விளைச்சலில் அதே போக்கைப் பிரதிபலிக்கிறது.

மக்கள் குத்தகை நிதி செயல்திறன்

காலம்/%



மக்கள் குத்தகை நிதி செயல்திறன்

நிதி ஆண்டுக்கு	2019	2018	% மாற்றம்
ஒரு பங்குக்கான வருவாய் - குழு (ரூ.)	3.05	3.05	-
ஒரு பங்குக்கு ஈவுத்தொகை (ரூ.)	1.25	1.25	-
ஈவுத்தொகை செலுத்துதல் (%)	44.72	45.83	(1.11)
ஈவுத்தொகை மகசூல் (%)	9.33	7.91	1.42
டிவிடெண்ட் கவர் (முறை)	2.24	2.18	2.48
ஒரு பங்குக்கான நிகர சொத்து மதிப்பு (ரூ.)	18.10	17.11	5.82
விலை சம்பாதித்தல் (முறை)	4.79	5.18	17.24
புத்தக மதிப்புக்கான விலை (முறை)	0.74	0.92	(19.86)
ஈக்விட்டி மீதான வருமானம் (%)	15.88	16.66	(0.79)
வருவாய் வளர்ச்சி (%)	2.56	7.48	(4.92)

சுடுதல தகவல்கள்

பீப்பிள்ஸ் லீசிங் பங்கு

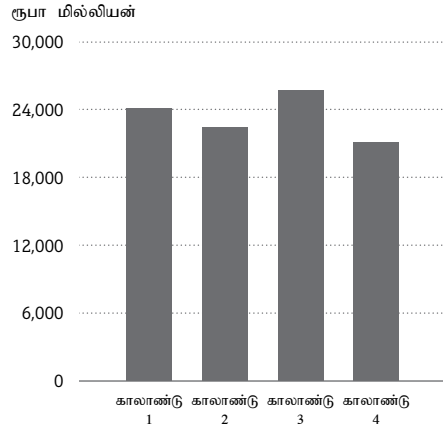
பீப்பிள்ஸ் லீசிங் வழங்கிய சாதாரண பங்குகள் சிஎஸ்இயில் பட்டியலிடப்பட்டுள்ளன மற்றும் பங்குகளின் குறியீடு “பி.எல்.சி.என் 1000” ஆகும்.

தணிக்கை செய்யப்பட்ட நிதிநிலை அறிக்கைகள் அறிக்கை தேதியிலிருந்து மூன்று மாதங்களுக்குள் சமர்ப்பிக்கப்பட வேண்டும். இந்தத் தேவைக்கு இணங்க, 2019 மார்ச் 31 ஆம் தேதியுடன் முடிவடைந்த ஆண்டிற்கான நிதிநிலை அறிக்கைகள் இந்த அறிக்கையில் சேர்க்கப்பட்டுள்ளன.

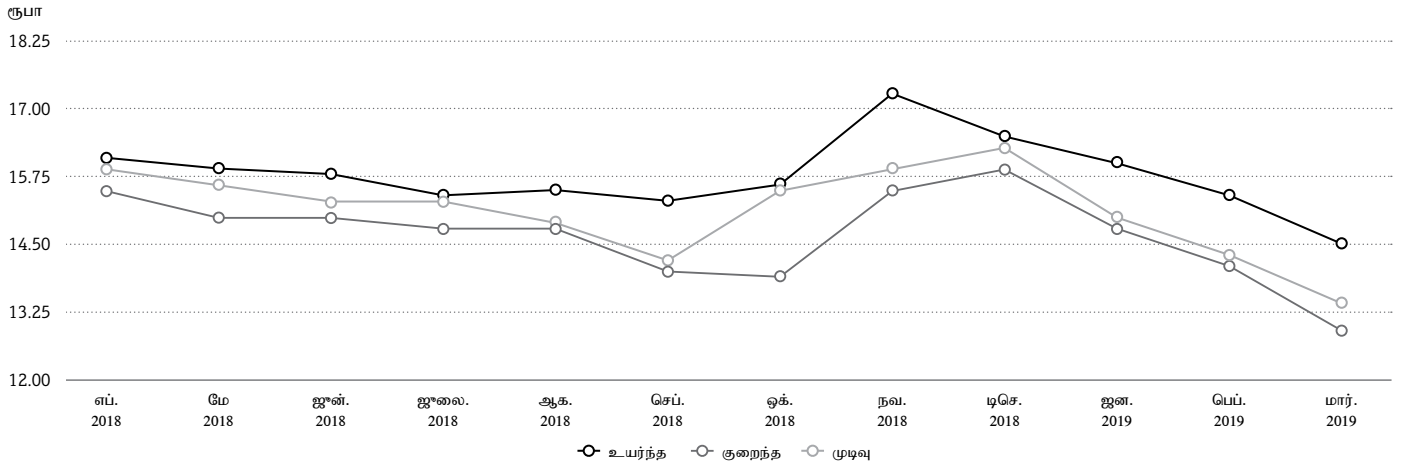
பீப்பிள்ஸ் லீசிங் பங்கு வர்த்தகம்

மொத்த சந்தை மூலதனத்தின் அதே போக்கு முறையை பிரதிபலிக்கும் வகையில் மக்கள் குத்தகை சந்தை மூலதனம் ஆண்டு முழுவதும் குறைந்துள்ளது.

சந்தை மூலதனம்



மக்கள் குத்தகை மற்றும் நிதி பி.எல்.சி பங்கு விலை இயக்கம்



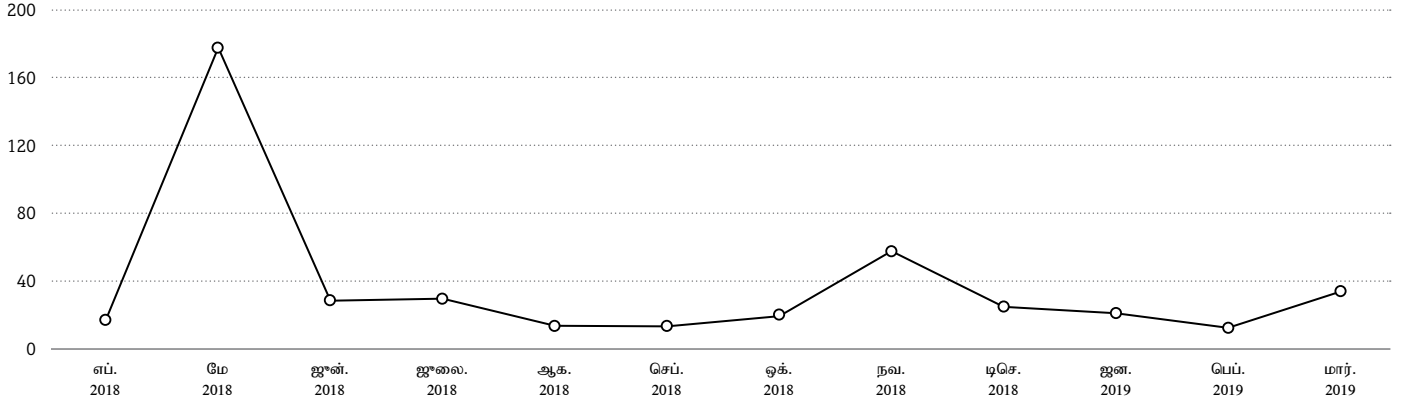
31 மார்ச் 2019 பீப்பிள்ஸ் லீசிங் சந்தை மதிப்பு ரூ. 13.40, 31 மார்ச் 2018 நிலவரப்படி ரூ. 15.80. இருப்பினும், நவம்பர் 2018 இல் இந்த பங்கு மிக உயர்ந்த சந்தை விலை ரூ. 17.30.

முதலீட்டாளர் தொடர்பு

சுருதல தகவல்கள்

மக்கள் குத்தகை பங்குகள் வருவாய்

ரூபா மில்லியன்



தகவலைப் பகிர்வும்

	2018/19	காலாண்டு 4	காலாண்டு 3	காலாண்டு 2	காலாண்டு 1	2017/18
பங்கு விலை (ரூ.)						
அதிகபட்சம்	17.30	16.00	17.30	15.50	16.10	19.20
குறைந்த	12.90	12.90	13.90	14.00	15.00	15.50
முடியும்நேரம்	13.40	13.40	16.30	14.20	15.30	15.80
பரிவர்த்தனைகளின் எண்ணிக்கை	7,846	1,686	1,906	1,791	2,463	5,881
வர்த்தகம் செய்யப்படும் பங்குகளில் எண்ணிக்கை (இல. மில்லியன்)	29.25	4.78	6.33	3.75	14.39	41.57
விற்புமுதல் (ரூ. மில்லியன்)	448.47	67.06	101.60	56.21	223.60	729.76
பி.எல்.சி விற்புமுதல் மொத்த சந்தை விற்புமுதல் (%)	0.27	0.18	0.17	0.18	0.57	0.30
வர்த்தகம் செய்யப்பட்ட நாட்களின் எண்ணிக்கை	240	58	61	62	59	237
சராசரி தினசரி வருவாய் (ரூ. மில்லியன்)	1.87	1.16	1.67	0.91	3.79	3.08
சந்தை மூலதனம் - சிஎஸ்இ (எம்.சி) (ரூ. பில்லியன்)	2,605.90	2,605.90	2,839.45	2,752.86	2,893.76	3,032.71
சந்தை மூலதனம் - பி.எல்.சி (எம்.சி) (ரூ. பில்லியன்)	21.17	21.17	25.75	22.43	24.17	24.96
பி.எல்.சி எம்.சி முதல் சி.எஸ்.இ எம்.சி (%)	0.81	0.81	0.91	0.81	0.84	0.82
சந்தை விற்புமுதல் (ரூ. மில்லியன்)	167,419.60	37,755.59	59,081.58	31,592.61	38,989.83	245,435.16

பங்கு மூலதனம்

நிறுவனத்தின் பங்கு மூலதனம் முந்தைய ஆண்டைப் போலவே இருந்தது. 13.23 பில்லியன்.

மதிப்பாய்வு செய்யப்பட்ட ஆண்டில், மொத்த சாதாரண பங்குகளின் எண்ணிக்கை 1,579,862,482 ஆக இருந்தது. இருப்புக்களின் அதிகரிப்புக்கு ஏற்ப, மொத்த பங்கு ரூ. 28.60 பில்லியன் எதிராக முந்தைய ஆண்டில் ரூ. 27.03 பில்லியன் பதிவு செய்யப்பட்டது.

சுருதல் தகவல்கள்

முதலீட்டாளர் தொடர்பு

கூறப்பட்ட முலதனத்தால் குறிப்பிடப்படும் பங்குகளின் எண்ணிக்கையில் இயக்கம் பற்றிய தகவல்

	நிதியாண்டின் தொடக்கத்தில் பங்குகளின் எண்ணிக்கை		நிதி ஆண்டில் பங்குகளை சேர்த்தல்/(மீட்பது)		நிதியாண்டின் இறுதியில் ஒட்டுமொத்த பங்குகள்		நிதியாண்டின் இறுதியில் வழங்கப்பட்ட முலதனம் (ரூ.)
	சாதாரண பங்குகள்	விருப்பத்தேர்வு பங்குகள்	சாதாரண பங்குகள்	விருப்பத்தேர்வு பங்குகள்	சாதாரண பங்குகள்	விருப்பத்தேர்வு பங்குகள்	
1995/96	2	-	-	-	2	-	20
1996/97	2	-	-	-	2	-	20
1997/98	2	-	2,500,000	-	2,500,002	-	25,000,020
1998/99	2,500,002	-	-	-	2,500,002	-	25,000,020
1999/00	2,500,002	-	1,500,000	-	4,000,002	-	40,000,020
2000/01	4,000,002	-	2,000,006	-	6,000,008	-	60,000,080
2001/02	6,000,008	-	4,000,000	-	10,000,008	-	100,000,080
2002/03	10,000,008	-	-	-	10,000,008	-	100,000,080
2003/04	10,000,008	-	10,000,000	50,000,000	20,000,008	50,000,000	700,000,080
2004/05	20,000,008	50,000,000	-	-	20,000,008	50,000,000	700,000,080
2005/06	20,000,008	50,000,000	30,000,000	-	50,000,008	50,000,000	1,000,000,080
2006/07	50,000,008	50,000,000	-	-5,000,000	50,000,008	45,000,000	950,000,080
2007/08	50,000,008	45,000,000	-	-10,000,000	50,000,008	35,000,000	850,000,080
2008/09	50,000,008	35,000,000	-	-10,000,000	50,000,008	125,000,000	1,850,000,080
2009/10	50,000,008	125,000,000	-	-10,000,000	50,000,008	115,000,000	1,850,000,080
2010/11	50,000,008	115,000,000	-	-10,000,000	50,000,008	105,000,000	1,850,000,080
2011/12	50,000,008	105,000,000	1,510,000,152	-15,000,000	1,560,000,160	90,000,000	12,958,000,800
2012/13	1,560,000,160	90,000,000	-	-20,000,000	1,560,000,160	70,000,000	12,736,073,308
2013/14	1,560,000,160	70,000,000	19,862,322	-20,000,000	1,579,862,482	50,000,000	12,736,073,308
2014/15	1,579,862,482	50,000,000	-	-20,000,000	1,579,862,482	30,000,000	12,936,073,308
2015/16	1,579,862,482	30,000,000	-	-20,000,000	1,579,862,482	10,000,000	13,136,073,308
2016/17	1,579,862,482	10,000,000	-	-10,000,000	1,579,862,482	-	13,236,073,308
2017/18	1,579,862,482	-	-	-	1,579,862,482	-	13,236,073,308
2018/19	1,579,862,482	-	-	-	1,579,862,482	-	13,236,073,308

சாதாரண பங்குதாரர்களின் விநியோகம்

சாதாரண பங்குதாரர்களின் விநியோகம்	31 மார்ச் 2019				31 மார்ச் 2018			
	பங்குதாரர்களின் எண்ணிக்கை	பங்குதாரர் சதவீதம் %	பங்குகளின் எண்ணிக்கை	பங்கு சதவீதம் %	பங்குதாரர்களின் எண்ணிக்கை	பங்குதாரர் சதவீதம் %	பங்குகளின் எண்ணிக்கை	பங்கு சதவீதம் %
1,000 க்கும் குறைவாக அல்லது சமமாக	4,361	48.67	2,447,084	0.15	4,189	47.60	2,442,250	0.15
1,001 – 10,000	3,353	37.42	13,320,695	0.84	3,377	38.37	13,370,358	0.85
10,001 – 100,000	1,052	11.74	32,642,795	2.07	1,037	11.78	32,184,556	2.04
100,001 – 1,000,000	167	1.86	48,534,524	3.07	170	1.93	51,291,010	3.25
1,000,000 க்கு மேல்	28	0.31	1,482,917,384	93.86	28	0.32	1,480,574,308	93.72
மொத்தம்	8,961	100.00	1,579,862,482	100.00	8,801	100.00	1,579,862,482	100.00

முதலீட்டாளர் தொடர்பு

கூடுதல் தகவல்கள்

சாதாரண பங்குதாரர்களின் கலவை

சாதாரண பங்குதாரர்களின் விநியோகம்	31 மார்ச் 2019				31 மார்ச் 2018			
	பங்குதாரர்களின் எண்ணிக்கை	பங்குதாரர் சதவீதம் %	பங்குகளின் எண்ணிக்கை	பங்கு சதவீதம் %	பங்குதாரர்களின் எண்ணிக்கை	பங்குதாரர் சதவீதம் %	பங்குகளின் எண்ணிக்கை	பங்கு சதவீதம் %
வசிப்பவர் - தனிநபர்கள்	8,615	96.14	72,066,324	4.56	8,455	96.07	72,762,232	4.61
குடியரிமை - நிறுவனங்கள்	288	3.21	1,404,791,918	88.92	291	3.31	1,406,480,645	89.03
குடியரிமை அல்லாத - தனிநபர்கள்	48	0.54	4,823,034	0.31	46	0.52	3,862,280	0.24
குடியரிமை அல்லாத - நிறுவனங்கள்	10	0.11	98,182,206	6.21	9	0.10	96,757,325	6.12
மொத்தம்	8,916	100.00	1,579,862,482	100.00	8,801	100.00	1,579,862,482	100.00

பொது வைத்திருத்தல்

31 மார்ச் 2019 நிலவரப்படி நிறுவனத்தின் பொது இருப்பு 24.96% ஆகவும், பொது வைத்திருப்பதைக் குறிக்கும் பங்குதாரர்களின் எண்ணிக்கை 8,953 ஆகவும் இருந்தது. முந்தைய ஆண்டை ஒப்பிடும்போது நிறுவனத்தின் பொது வைத்திருப்பதில் குறிப்பிடத்தக்க மாற்றம் எதுவும் இல்லை.

இருபது மிகப்பெரிய பங்குதாரர்கள்

எண்	பங்குதாரர்களின் பெயர்கள்	31 மார்ச் 2019		கருத்துகள்	31 மார்ச் 2018	
		பங்குகளின் எண்ணிக்கை	பங்கு சதவீதம் %		பங்குகளின் எண்ணிக்கை	பங்கு சதவீதம் %
1.	மக்கள் வங்கி	1,184,896,862	75.00	எந்த மாற்றமும் இல்லை	1,184,896,862	75.00
2.	ஊழியர் சேமலாப நிதியம்	85,748,846	5.43	எந்த மாற்றமும் இல்லை	85,748,846	5.43
3.	பீ.என்.டபிள்யூ.எம். எஸ்.ஏ.என்.வீ. ரீநியோன் லிபர்டி லொரிக்ஸ் மாஸ்டர் நிதியம் எல்பி	73,084,030	4.63	எந்த மாற்றமும் இல்லை	73,084,030	4.63
4.	தேசிய சேமிப்பு வங்கி	43,668,157	2.76	எந்த மாற்றமும் இல்லை	43,668,157	2.76
5.	ரப்பர் இன்வெஸ்ட்மென்ட் டிரஸ்ட் லிமிடெட் - எண் 01	16,861,361	1.07	1 நிலை மேலே	15,323,883	0.97
6.	சிட்டி வங்கி நியூயார்க் எல்/ஏ நோர்ஜஸ் வங்கி கணக்கு 2	15,775,303	1.00	1 நிலை கீழே	15,775,303	1.00
7.	பாங்க் ஆப் சிலோன் எண் 1 கணக்கு	11,453,600	0.72	எந்த மாற்றமும் இல்லை	11,453,600	0.72
8.	இலங்கை காப்புறுதி கார்ப்பரேஷன் லிட் - பொது நிதியம்	7,022,962	0.44	எந்த மாற்றமும் இல்லை	7,022,962	0.44
9.	யுஜ்யு இன்சூரன்ஸ் லங்கா பி.எல்.சி. - எண் 07	5,197,515	0.33	எந்த மாற்றமும் இல்லை	5,197,515	0.33
10.	சிலோன் இன்வெஸ்ட்மென்ட்ஸ் பி.எல்.சி. - எண் 01	4,954,891	0.31	எந்த மாற்றமும் இல்லை	4,954,891	0.31
11.	யூனியன் அஷ்யூரன்ஸ் பி.எல்.சி. - எண் -01	3,821,672	0.24	எந்த மாற்றமும் இல்லை	3,821,672	0.24
12.	இலங்கை கார்டியன் முதலீட்டு அறக்கட்டளை பி.எல்.சி. - எண் 02	3,340,505	0.21	எந்த மாற்றமும் இல்லை	3,340,505	0.21
13.	கேசிஸ் வங்கி, லக்சம்பர்க் கிளை - டிசிஎம் முதலீட்டு நிதி லக்சம்பர்க்	2,887,743	0.18	எந்த மாற்றமும் இல்லை	2,887,743	0.18
14.	ஹட்டன் நேஷனல் வங்கி பி.எல்.சி. - எண் 4 (எச்.என்.பி ஓய்வூதிய ஓய்வூதிய நிதி)	2,719,743	0.17	எந்த மாற்றமும் இல்லை	2,719,743	0.17
15.	ஊழியர்கள் அறக்கட்டளை நிதி வாரியம்	2,356,087	0.15	எந்த மாற்றமும் இல்லை	2,356,087	0.15
16.	அக்பர் பிரதர்ஸ் (பிரைவேட்) லிமிடெட் - எண் 1	2,004,114	0.13	எந்த மாற்றமும் இல்லை	1,894,014	0.12
17.	பர்ஸ்ட் கெபிட்டல் லிமிடெட்	1,700,000	0.11	1 நிலை மேலே	1,700,000	0.11
18.	பெர்ஷிங் எல்.எல்.சி எல்/ஏ அவெர்பாக் கிராஸன் ரூ கோ.	1,680,000	0.11	புதிய நுழைவு	-	-
19.	கார்டியன் அக்விட்டி ஈக்விட்டி ஃபண்டன் அறங்காவலராக டாய்ச் வங்கி ஏ.ஐ.	1,638,092	0.10	2 நிலை கீழே	1,715,000	0.11
20.	கார்டியன் ஃபண்ட் மேனேஜ்மென்ட் லிமிடெட்/தி ஐட்கன் ஸ்பென்ஸ் மற்றும் அசோசியேட்டெட் கம்பனிகள் வருங்கால நிர்வாக பணியாளர்கள்	1,616,715	0.10	புதிய நுழைவு	-	-
கூட்டுத்தொகை		1,472,428,198	93.20		1,470,746,944	93.09
பிற பங்குதாரர்கள்		107,434,284	6.80		109,115,538	6.91
மொத்தம்		1,579,862,482	100.00		1,579,862,482	100.00

கூடுதல் தகவல்கள்

முதலீட்டாளர் தொடர்பு

இயக்குநர்கள் மற்றும் தலைமை நிர்வாக அதிகாரியின் பங்குதாரர்

பெயர்	நிலை	பங்குகளின் எண்ணிக்கை	
		31 மார்ச் 2019	31 மார்ச் 2018
திரு. ஹேமசிரி பெர்னாண்டோ	தலைவர்	-	-
திரு. எம் பீ அமிர்தநாயகம்	துணைத்தலைவர்	10,000	10,000
திரு. ஜே ஏ பெர்னாண்டோ	இயக்குனர்	-	-
திரு. ஜே பீ அமரதுங்க	இயக்குனர்	-	-
திரு. எம் ஏ எம் ரிஸ்வான்	இயக்குனர்	-	-
திரு. ஆர் எம் ஜயலேன	இயக்குனர்	-	-
திரு. ஜீ பீ ஆர் பீ குனவர்தன	இயக்குனர்	-	-
திரு. ஜீ எச் ஏ ஏ ஷபீர்	இயக்குனர்	-	-
திரு. என் டப்லியூ ஏ எம் யூ கே கே ஈ வீரசிங்க	இயக்குனர்	-	-
வை. கே டீ குனவர்தன	இயக்குனர்	-	-
திரு. ஏ எஸ் இப்ராகீம்	தலைமை நிர்வாக அதிகாரி	-	-
		10,000	10,000

கடன் மற்றும் கடன் மூலதனம்

நிதியாண்டுக்கு	2018/19	2017/18	மாற்றம் %
வைப்புத்தொகையைத் தவிர பங்கு விகிதத்திற்கான கடன் (முறை)	1.70	2.06	(17.64)
அடுக்கு 1 மூலதனம்/மூலதன விகிதம் - %	14.36	18.38	(4.02)
மொத்த மூலதன விகிதம்/மொத்த ஆபத்து எடையுள்ள மூலதன விகிதம் - %	15.20	16.46	(1.26)
வட்டி அட்டை (முறை)	1.42	1.40	1.64
தற்போதைய விகிதம் (முறை)	0.82	0.80	2.69

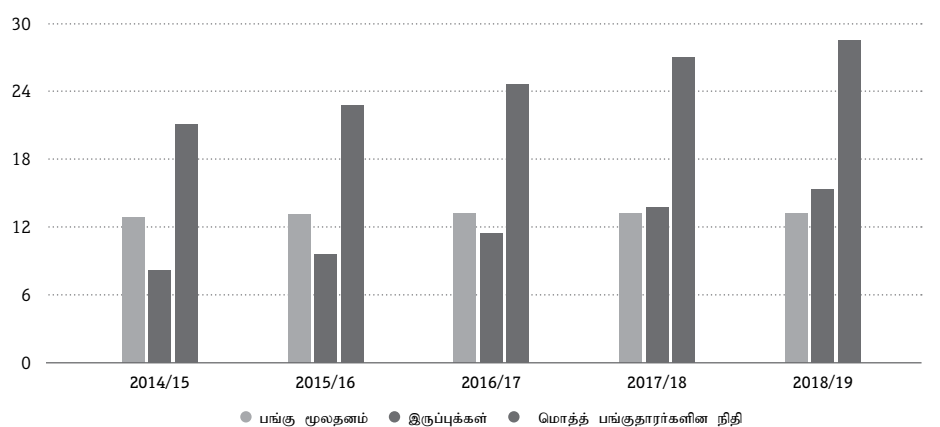
கடன் நிதியுதவியில் நிறுவனத்தின் சார்புநிலையைக் குறைப்பதற்கான ஒரு முலோபாய முடிவின் விளைவாக ஈக்விட்டி விகிதத்திற்கான கடன் 17.64% நேர்மறையான மாற்றத்தைக் காட்டியது. அதற்கு பதிலாக நடவடிக்கைகளுக்கு நிதியளிப்பதற்காக வளர்ந்து வரும் வைப்புகளில் கவனம் செலுத்துகிறது.

இலங்கை மத்திய வங்கி 2018 ஜூலை 1 முதல் அமல்படுத்தப்பட்ட நிதி வணிகச் சட்டம் திசைகள் 3 இன் முதலீட்டுத் தேவைகள் மற்றும் விகிதங்கள் குறைவது கணக்கீட்டு முறையின் மாற்றத்தின் காரணமாகும், இது புதிய திசை செயல்பாட்டு இடர் அம்சத்திலும் கவனம் செலுத்துகிறது. இருப்பினும், பீப்பிள்ஸ் லீசிங் மேற்கூறிய திசையின்படி 6% மற்றும் 10% ஒழுங்குமுறை தேவைகளுக்கு மேலாக பராமரிக்கப்படுகிறது.

எதிர்கால அபாயங்களுக்கு எதிராக ஒரு மெத்தையாக செயல்பட நிறுவனம் போதுமான மூலதனத்தை பாதுகாக்கிறது என்பதை இது குறிக்கிறது.

சமயங்கு கலவை

ரூபா பில்லியன்



● பங்கு மூலதனம் ● இருப்புகள் ● மொத்த பங்குதாரர்களின் நிதி

முதலீட்டாளர் தொடர்பு

சுருதல தகவல்கள்

→ கடந்த ஆண்டுடன் கடன் பத்திர சந்தை தகவல்

ஒரு நிதி விருப்பமாக, பீப்பிள்ஸ் லீசிங், நிறுவனத்தின் முதிர்வு பொருந்தாத முகத்தை குறைக்கும்போது, செயல்பாட்டை அதிகரிக்க நிதி திரட்ட கடன் பத்திரங்களைப் பயன்படுத்துகிறது. வழங்கப்பட்ட கடன்கள் அனைத்தும் பாதுகாப்பற்றவை மற்றும் அவை சி.எஸ்.இ. பீப்பிள்ஸ் லீசிங் ஆண்டில் 6,000 மில்லியன் கடன் பத்திரங்களை வெளியிட்டது மற்றும் 31 மார்ச் 2019 நிலவரப்படி நிலுவையில் உள்ள கடனீட்டு பொறுப்பு ரூ. 21,260 மில்லியன்.

2019/20

வகை	வகை A	வகை B	வகை A	வகை B	வகை C	வகை A	வகை B
பதவிக்காலம் (ஆண்டுகள்)	4 ஆண்டுகள்	5 ஆண்டுகள்	3 ஆண்டுகள்	4 ஆண்டுகள்	5 ஆண்டுகள்	4 ஆண்டுகள்	5 ஆண்டுகள்
வெளியீட்டு தேதி	15 நவம்பர்	15 நவம்பர்	16 நவம்பர்	16 நவம்பர்	16 நவம்பர்	18 ஏப்ரல்	18 ஏப்ரல்
முதிர்ச்சி நாள்	19 நவம்பர்	20 நவம்பர்	19 நவம்பர்	20 நவம்பர்	21 நவம்பர்	22 ஏப்ரல்	23 ஏப்ரல்
வட்டி விகிதம்	நிலையான	நிலையான	நிலையான	நிலையான	நிலையான	நிலையான	நிலையான
கூப்பன் வீதம் (%)	9.60	9.95	11.90	12.25	12.60	12.40	12.80
பயனுள்ள வருடாந்திர மகசூல் (%)	9.83	9.95	12.25	12.63	13.00	12.40	12.80
வட்டி வீதத்துடன் ஒப்பிடக்கூடிய அரசு பாதுகாப்பு (%)	11.07	11.62	11.07	11.62	11.37	9.79	10.68
செலுத்த வேண்டிய வட்டி அதிர்வெண்	அரை ஆண்டு	வருடாந்திர	அரை ஆண்டு	அரை ஆண்டு	அரை ஆண்டு	வருடாந்திர	வருடாந்திர
மதிப்பீடு							
தொகை (ரூ. மில்லியன்)	2,176	3,824	542	659	6,799	705	5,295
ஐ.எஸ்.ஐ.என் எண்.	LKR0399D23229	LKR0399D23237	LKR0399D23732	LKR0399D23740	LKR0399D23757	LKR0399D23997	LKR0399D23989
சந்தை மதிப்பு (ரூ.)							
அதிகபட்ச	வர்த்தகம் செய்யப்படவில்லை	வர்த்தகம் செய்யப்படவில்லை	100.00	100.00	100.00	வர்த்தகம் செய்யப்படவில்லை	வர்த்தகம் செய்யப்படவில்லை
குறைந்த	வர்த்தகம் செய்யப்படவில்லை	வர்த்தகம் செய்யப்படவில்லை	100.00	100.00	100.00	வர்த்தகம் செய்யப்படவில்லை	வர்த்தகம் செய்யப்படவில்லை
இறுதி	வர்த்தகம் செய்யப்படவில்லை	வர்த்தகம் செய்யப்படவில்லை	100.00	100.00	100.00	வர்த்தகம் செய்யப்படவில்லை	வர்த்தகம் செய்யப்படவில்லை
தற்போதைய மகசூல் (%)	9.60	9.95	11.90	12.25	12.60	12.40	12.80
YTM (%)	9.60	9.95	11.90	12.25	12.61	12.40	12.80

2017/18

வகை	வகை B	வகை A	வகை B	வகை A	வகை B	வகை C
பதவிக்காலம் (ஆண்டுகள்)	4 ஆண்டுகள்	4 ஆண்டுகள்	5 ஆண்டுகள்	3 ஆண்டுகள்	4 ஆண்டுகள்	5 ஆண்டுகள்
வெளியீட்டு தேதி	14 செப்டம்பர்	15 நவம்பர்	15 நவம்பர்	16 நவம்பர்	16 நவம்பர்	16 நவம்பர்
முதிர்ச்சி நாள்	18 செப்டம்பர்	19 நவம்பர்	20 நவம்பர்	19 நவம்பர்	20 நவம்பர்	21 நவம்பர்
வட்டி விகிதம்	நிலையான	நிலையான	நிலையான	நிலையான	நிலையான	நிலையான
கூப்பன் வீதம் (%)	9.63	9.60	9.95	11.90	12.25	12.60
பயனுள்ள வருடாந்திர மகசூல் (%)	9.63	9.83	9.95	12.25	12.63	13.00
வட்டி வீதத்துடன் ஒப்பிடக்கூடிய அரசு பாதுகாப்பு (%)	10.29	11.07	11.62	11.07	11.62	11.37
செலுத்த வேண்டிய வட்டி அதிர்வெண்	வருடாந்திர	அரை ஆண்டு	வருடாந்திர	அரை ஆண்டு	அரை ஆண்டு	அரை ஆண்டு
மதிப்பீடு						
தொகை (ரூ. மில்லியன்)	1,200	2,176	3,824	542	659	6,799
ஐ.எஸ்.ஐ.என் எண்.	LK0399D22510	LKR0399D23229	LKR0399D23237	LKR0399D23732	LKR0399D23740	LKR0399D23757
சந்தை மதிப்பு (ரூ.)						
அதிகபட்ச	வர்த்தகம் செய்யப்படவில்லை	வர்த்தகம் செய்யப்படவில்லை	வர்த்தகம் செய்யப்படவில்லை	வர்த்தகம் செய்யப்படவில்லை	வர்த்தகம் செய்யப்படவில்லை	99.96
குறைந்த	வர்த்தகம் செய்யப்படவில்லை	வர்த்தகம் செய்யப்படவில்லை	வர்த்தகம் செய்யப்படவில்லை	வர்த்தகம் செய்யப்படவில்லை	வர்த்தகம் செய்யப்படவில்லை	99.96
இறுதி	வர்த்தகம் செய்யப்படவில்லை	வர்த்தகம் செய்யப்படவில்லை	வர்த்தகம் செய்யப்படவில்லை	வர்த்தகம் செய்யப்படவில்லை	வர்த்தகம் செய்யப்படவில்லை	99.96
தற்போதைய மகசூல்	9.27	9.60	9.95	11.90	12.25	12.60
YTM (%)	8.36	9.60	9.95	11.90	12.25	12.61

சுருதல தகவல்கள்

காலாண்டு பகுப்பாய்வு

லாபம் அல்லது இழப்பு அறிக்கை

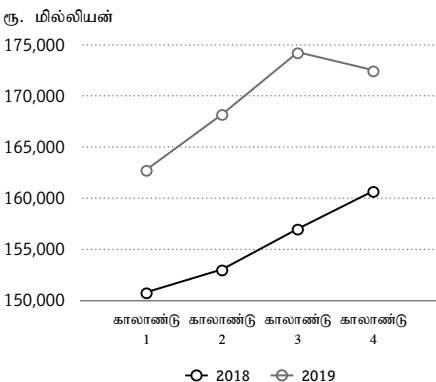
கு. மில்லியன்	நிறுவனம்									
	1 வது காலாண்டு ஏப்ரல்-ஜூன்		2 வது காலாண்டு ஜூலை-செப்டம்பர்		3 வது காலாண்டு அக்டோபர்-டிசம்பர்		4வா குடியரசு-ஆயசுடா துயரெயசல-ஆயசுடா		மொத்தம்	
	2018	2017	2018	2017	2018	2017	2019	2018	2019	2018
வட்டி வருமானம்	7,221	6,260	7,630	6,565	7,969	6,745	8,016	7,135	30,836	26,705
குறைவாக: வட்டி செலவுகள்	3,683	3,512	3,825	3,635	4,013	3,681	4,125	3,672	15,646	14,500
நிகர வட்டி வருமானம்	3,538	2,748	3,805	2,930	3,956	3,064	3,891	3,463	15,190	12,205
கட்டணம் மற்றும் கமிஷன் வருமானம்	263	237	346	323	346	300	554	518	1,509	1,378
நிதி சொத்துக்களின் நிகர லாபம்/இழப்புகள் - எ.: ப்விடிபிஎல்/வர்த்தகத்திற்காக நடத்தப்பட்டது	(9)	32	(14)	(12)	(8)	(7)	3	6	(28)	19
பிற இயக்க வருமானம்	45	80	152	160	35	37	186	224	418	501
மொத்த இயக்க வருமானம்	3,838	3,097	4,289	3,401	4,329	3,394	4,634	4,211	17,089	14,103
குறைவாக: கடன்கள் மற்றும் பெறத்தக்கவைகள் மற்றும் பிற இழப்புகளுக்கான குறைபாடு கட்டணங்கள்	818	539	305	398	469	445	(6)	48	1,586	1,430
அசோசியேட்டில் முதலீடு செய்வதற்கான குறைபாடு கட்டணங்கள்	-	-	-	-	-	-	349	-	349	-
நல்வெண்ணத்திற்கான குறைபாடு கட்டணங்கள்	-	-	-	-	30	-	(10)	-	20	-
நிகர இயக்க வருமானம்	3,020	2,558	3,984	3,003	3,830	2,949	4,301	4,163	15,134	12,673
குறைவாக:										
பணியாளர் செலவுகள்	808	660	898	678	945	661	787	975	3,438	2,974
தேய்மானம் மற்றும் கடன் பெறுதல்	46	45	44	49	45	49	45	50	180	193
பிற இயக்க செலவுகள்	670	684	695	710	698	681	781	361	2,844	2,436
மொத்த இயக்க செலவுகள்	1,524	1,389	1,637	1,437	1,718	1,391	1,613	1,386	6,462	5,603
நிதி சேவைகளின் வரிக்கு முன் இயக்க லாபம்	1,496	1,169	2,347	1,566	2,142	1,558	2,688	2,777	8,672	7,070
குறைவாக: நிதி சேவைகளுக்கு வரி	335	224	449	324	620	301	683	451	2,087	1,300
வருமான வரிக்கு முன் இயக்க லாபம்	1,161	945	1,898	1,242	1,522	1,257	2,005	2,326	6,585	5,770
குறைவாக: வருமான வரி செலவு	341	259	552	340	547	342	729	520	2,169	1,461
காலத்திற்கான லாபம்	820	686	1,346	902	975	915	1,276	1,806	4,416	4,309

குறிப்பு:

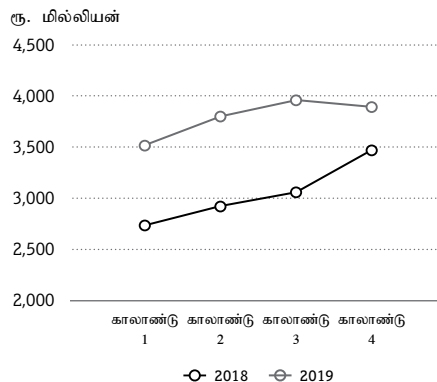
CA இலங்கை வழங்கிய விருப்பத்தைப் பயன்படுத்தி எல்.கே.ஏ.எஸ் 39 இன் அடிப்படையில் நிறுவனம் 2019 ஆம் ஆண்டிற்கான முதல் மூன்று இடைக்கால நிதிநிலை அறிக்கைகளை வழங்கியது. அதன்படி, எல்.எல்.எ.பி.ஆர்.எஸ் 9 பயன்பாட்டில் இருந்து 2019 ஆம் ஆண்டிற்கான ஒட்டுமொத்த தாக்கம் நான்காவது காலாண்டில் சரிசெய்யப்பட்டுள்ளது.

பொருத்தமான வகைப்பாடுகள் நடந்தன, அவை காலாண்டு வெளியிடப்பட்ட இடைக்கால நிதிநிலை அறிக்கைகளுடன் வேறுபடலாம்.

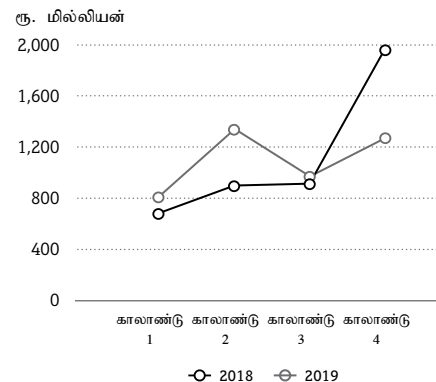
மொத்த சொத்துக்கள்



நிகர வட்டி வருமானம்



வரிக்குப் பின் லாபம்



காலாண்டு பகுப்பாய்வு

நிதி நிலை அறிக்கை

கூடுதல் தகவல்கள்

கூ. மில்லியன்	நிறுவனம்							
	1 வது காலாண்டு ஏப்ரல்-ஜூன்		2 வது காலாண்டு ஜூலை-செப்டம்பர்		3 வது காலாண்டு அக்டோபர்-டிசம்பர்		4 வது காலாண்டு ஜனவரி-மார்ச்	
	2018	2017	2018	2017	2018	2017	2019	2018
சொத்துக்கள்								
பணம் மற்றும் அதற்கிணையானவைகள்	2,180	4,541	2,529	3,682	3,002	3,908	3,294	4,413
வங்கிகள் மற்றும் நிதி நிறுவனங்களுடன் இருப்பு	3,016	2,755	3,076	3,476	3,157	4,079	3,405	4,371
நிதி சொத்துக்கள் - லாபம் அல்லது இழப்பு மூலம் நியாயமான மதிப்பு - வர்த்தகத்திற்கு நடைபெற்றது	166	238	105	188	27	174	23	175
கடன்கள் மற்றும் பெறத்தக்கவைகள்	144,107	133,661	149,221	134,886	154,522	137,368	151,707	140,165
நிதி சொத்துக்கள் - பிற விரிவான வருமானத்தின் மூலம் நியாயமான மதிப்பு/விற்பனைக்கு கிடைக்கிறது	197	294	150	277	157	208	126	219
கடன்தொகை செலவில் கடன் கருவி/முதிர்வுக்கு நடைபெற்றது	6,959	3,992	6,883	5,177	7,041	4,787	8,003	4,890
தற்போதைய வரி பெறத்தக்கவைகள்	-	-	-	-	-	-	-	90
துணை நிறுவனங்களில் முதலீடுகள்	3,214	2,075	3,214	2,075	3,214	3,214	3,214	3,214
கூட்டாளராக முதலீடுகள்	586	586	586	586	586	586	238	586
முதலீட்டு சொத்து	-	101	-	101	-	101	-	134
சொத்து, ஆலை மற்றும் உபகரணங்கள்	1,146	1,247	1,078	1,208	1,122	1,199	1,098	1,167
நல்லெண்ணம் மற்றும் அருவமான சொத்துக்கள்	345	336	342	333	316	340	325	346
குத்தகை சொத்து	86	89	86	89	85	88	84	87
பிற சொத்துக்கள்	854	915	981	962	1,070	947	1,024	834
மொத்த சொத்துக்கள்	162,856	150,830	168,251	153,040	174,299	156,999	172,541	160,691
நிதிக் கடன்கள்								
வங்கிகள் காரணமாக	25,222	33,363	29,549	28,437	33,998	27,155	27,274	39,922
வாடிக்கையாளர்கள் காரணமாக	70,106	48,202	71,518	58,543	74,205	65,110	88,369	69,763
கடன் பத்திரங்கள் வழங்கப்பட்டன	32,216	36,767	30,599	33,442	28,793	32,196	21,275	15,784
பிற நிதிக் கடன்கள்	3,890	3,704	3,673	3,380	3,852	3,553	2,480	4,646
தற்போதைய வரி பொறுப்புகள்	49	309	308	263	589	239	2,238	-
ஒத்திவைக்கப்பட்ட வரி பொறுப்புகள்	2,276	1,923	2,276	1,797	2,276	1,797	837	2,276
பிற பொறுப்புகள்	2,066	1,961	1,992	1,692	2,446	1,722	1,465	1,270
மொத்த பொறுப்புகள்	135,825	126,229	139,915	127,554	146,159	131,772	143,938	133,661
ஈக்விட்டி								
குறிப்பிடப்பட்ட மூலதனம்	13,236	13,236	13,236	13,236	13,236	13,236	13,236	13,236
சட்டரீதியான இருப்பு நிதி	1,876	1,656	1,938	1,701	1,986	1,747	2,058	1,838
தக்க வருவாய்	11,493	9,262	13,190	10,118	12,932	9,801	13,362	11,502
பிற இருப்புகள்	426	447	(28)	431	(14)	443	(53)	454
மொத்த சமநிலை	27,031	24,601	28,336	25,486	28,140	25,227	28,603	27,030
மொத்த பொறுப்புகள் மற்றும் பங்கு	162,856	150,830	168,251	153,040	174,299	156,999	172,541	160,691

சுருதல தகவல்கள்

பத்து ஆண்டு சுருக்கம்

	நிறுவனம்									
	2018/19	2017/18	2016/17	2015/17	2014/16	2013/14	2012/13	2011/12	2010/11	2009/10
நிதி மூலதனம்										
இயக்க முடிவு										
வருமானம் (ரூ. மில்லியன்)	32,736	28,603	23,859	19,186	20,542	20,628	18,205	12,912	9,212	7,155
வட்டி வருமானம் (ரூ. மில்லியன்)	30,836	26,705	22,041	17,876	19,248	19,534	17,245	12,002	8,263	6,523
வட்டி செலவுகள் (ரூ. மில்லியன்)	15,646	14,500	11,830	7,941	9,248	11,266	10,140	6,302	3,542	3,133
நிகர வட்டி வருமானம் (ரூ. மில்லியன்)	15,190	12,204	10,212	9,935	10,000	8,268	7,105	5,700	4,722	3,390
வட்டி அல்லாத வருமானம் (ரூ. மில்லியன்)	1,899	1,898	1,818	1,310	1,294	1,094	960	910	949	632
பாதிப்பு மற்றும் பிற இழப்புகள் (ரூ. மில்லியன்)	1,955	1,430	216	258	1,645	1,218	698	308	18	533
பிற இயக்க செலவுகள் (ரூ. மில்லியன்)	8,549	6,903	6,338	4,844	4,274	3,757	3,232	2,522	1,931	1,389
வரிக்கு முந்தைய லாபம் (ரூ. மில்லியன்)	6,585	5,770	5,476	6,143	5,375	4,387	4,135	3,781	3,721	2,100
வருமான வரி செலவு (ரூ. மில்லியன்)	2,169	1,460	1,467	1,796	1,622	1,263	1,285	1,206	1,142	900
வரிக்குப் பின் லாபம் (ரூ. மில்லியன்)	4,416	4,309	4,009	4,347	3,753	3,124	2,850	2,575	2,580	1,200
சொத்துக்களின் வருமானம் (%)	3.95	3.71	3.99	5.19	4.75	4.15	4.70	5.62	8.59	7.45
வருமான விகிதத்திற்கான செலவு (%)	37.81	39.73	45.01	37.24	34.63	37.01	36.54	32.58	27.49	27.70
நிதி நிலை										
ரொக்கம், வங்கிகளுடனான நிறுவன மற்றும் தலைகீழ் ரெப்போ (ரூ. மில்லியன்)	6,699	8,783	7,681	4,054	3,465	14,783	4,705	1,730	1,529	2,085
கடன்கள் மற்றும் பெறத்தக்கவைகள் (ரூ. மில்லியன்)	151,708	140,165	134,055	109,872	98,411	90,218	88,404	71,289	49,385	26,717
துணை நிறுவனங்களில் முதலீடுகள் (ரூ. மில்லியன்)	3,214	3,214	2,075	1,875	1,875	1,475	1,475	3,118	1,805	900
அரசு கருவூல பில்கள் மற்றும் பத்திரங்களில் முதலீடுகள் (ரூ. மில்லியன்)	8,003	4,890	2,968	4,930	5,266	4,747	540	-	-	-
மொத்த சொத்துக்கள் (ரூ. மில்லியன்)	172,541	160,694	150,457	124,336	112,323	113,776	97,437	78,658	55,849	30,848
கடன் (ரூ. மில்லியன்)	48,549	55,705	74,258	60,819	49,848	48,605	56,232	58,740	39,930	20,072
வாடிக்கையாளர்களிடமிருந்து வைப்பு (ரூ. மில்லியன்)	88,369	69,763	44,723	33,836	34,094	40,921	18,847	-	-	-
மொத்த பங்கு (ரூ. மில்லியன்)	28,603	27,030	24,697	22,772	21,136	19,196	18,023	16,809	8,442	6,229
மொத்த கடன்கள் மற்றும் பங்குதாரர்களின் நிதி (ரூ. மில்லியன்)	172,541	160,694	150,457	124,336	112,323	113,776	97,437	78,658	55,849	30,848
நிதி பண வரவுகள்/(வெளிச்செலலும்)										
இயக்க நடவடிக்கைகள் (ரூ. மில்லியன்)	14,548	27,691	(998)	(8,533)	(7,351)	17,218	6,819	(4,956)	(19,535)	(1,257)
முதலீட்டு நடவடிக்கைகள் (ரூ. மில்லியன்)	428	(802)	(159)	(397)	(231)	(170)	(89)	(1,507)	(88)	(998)
நிதி நடவடிக்கைகள் (ரூ. மில்லியன்)	(15,182)	(28,716)	2,926	9,156	(738)	(8,927)	(4,007)	6,031	18,977	2,481
நிகர பணப்புழக்கங்கள் (ரூ. மில்லியன்)	(206)	(1,827)	1,769	227	(8,320)	8,121	2,723	(432)	(646)	226
மனித மூலதனம்										
ஊழியர்கள் (எண்கள்)	2,329	2,085	2,085	1,834	1,666	1,575	1,184	1,050	855	586
ஒரு ஊழியருக்கு பிபிடி (ரூ. மில்லியன்)	2.98	2.77	2.79	3.51	3.32	2.96	3.39	3.97	5.16	3.87
ஊழியர்களின் சம்பளம் மற்றும் சலுகைகள் (ரூ. மில்லியன்)	3,438	2,974	2,556	1,807	1,565	1,338	1,026	763	593	386
இயற்கை மூலதனம்										
முதலீடு (ரூ. மில்லியன்)	1.94	2.19	3.37	3.36	1.17	0.52	7.10	0.67	0.45	1.03
நடப்பட்ட மரங்கள் (எண்)	14,625	6,637	5,780	10,395	430	1,130	925	125	117	N/T
கார்பன் தடம்	5,695	7,011	7,206	3,059	2,770	-	-	-	-	-
சமூக மற்றும் உறவு மூலதனம்										
பங்குதாரர்கள் (எண்கள்)	8961	8,801	9,176	9,407	8,880	10,054	9,488	10,113	8	9
சாதாரண பங்குகளின் எண்ணிக்கை (எண் மில்லியன்)	1,580	1,580	1,580	1,580	1,580	1,580	1,560	1,560	50	50
ஒரு பங்குக்கான வருவாய் (நிறுவனம்) (ரூ.)	2.80	2.73	2.54	2.75	2.38	1.98	1.80	1.63	1.63	0.76
ஒரு பங்குக்கான நிகர சொத்துக்கள் (ரூ.)	18.10	17.11	15.63	14.41	13.38	12.15	11.41	10.64	5.34	3.94
ஒரு பங்குக்கான சந்தை விலை (ரூ.)										
அதிகபட்ச	17.30	19.20	20.10	26.50	28.00	15.70	16.70	18.30	-	-
குறைந்த	12.90	15.50	15.30	15.40	14.20	13.00	10.30	11.00	-	-
இறுதி	13.40	15.80	15.60	16.00	22.10	14.30	13.10	11.60	-	-

பத்து ஆண்டு சுருக்கம்

சுருதல தகவல்கள்

	நிறுவனம்									
	2018/19	2017/18	2016/17	2015/17	2014/16	2013/14	2012/13	2011/12	2010/11	2009/10
சந்தை மூலதனம் (ரூ. மில்லியன்)	21,170	24,962	24,646	25,278	34,915	22,592	20,436	18,096	-	-
விலை வருவாய் விகிதம் (டைம்ஸ்)	4.79	5.79	6.15	5.82	9.30	7.23	7.28	7.12	-	-
ஒரு பங்குக்கு ஈவுத்தொகை (டி.பி.எஸ்) (ரூ.)	1.25	1.25	1.25	1.25	1.25	1.25	1.25	1.00	1.50	1.50
ஈவுத்தொகை செலுத்தப்பட்டது (ரூ. மில்லியன்)	1,975	1,975	1,975	1,975	1,975	1,975	1,950	855	75	75
ஈவுத்தொகை மகசூல் (%)	9.33	7.91	8.01	7.81	5.66	8.74	9.54	8.62	-	-
டிவிடெண்ட் கவர் (டைம்ஸ்)	2.24	2.18	2.03	2.20	1.90	1.58	1.46	3.01	34.40	16.00
ஈவுத்தொகை செலுத்துதல் (%)	44.72	45.83	49.26	45.43	52.62	63.22	68.42	33.20	2.91	6.25
ஈக்விடி (%) மீதான வருமானம்	15.88	16.66	16.89	19.80	18.61	16.79	16.36	20.39	35.17	20.56
பணியமர்த்தப்பட்ட மூலதனத்தின் வருமானம் (%)	13.98	13.69	12.04	11.99	13.92	14.40	15.33	13.35	15.02	19.90
ஈக்விடிக்கான கடன் (வைப்புகளைத் தவிர) (டைம்ஸ்)	1.70	2.06	3.01	2.67	2.36	2.68	3.29	3.49	5.11	4.19
தொடர்ச்சியான கடன்கள் மற்றும் கடமைகளுடன் சம்பங்குக்கான கடன் (டைம்ஸ்)	1.97	2.34	3.25	2.77	2.57	2.80	3.39	3.51	5.12	4.19
தற்போதைய விகிதம் (டைம்ஸ்)	0.82	0.80	0.84	0.85	0.93	0.88	0.85	0.58	0.71	0.82
வட்டி அட்டை (டைம்ஸ்)	1.42	1.40	1.46	1.77	1.58	1.39	1.41	1.60	2.05	1.67
அரசுக்கு செலுத்தப்படும் வரி (ரூ. மில்லியன்)	2,942	2,109	2,828	2,915	1,793	581	848	1,703	1,098	918
அரசு சார்பாக வசூலிக்கப்படும் வரி (ரூ. மில்லியன்)	1,434	1,151	1,048	1,313	1,250	1,411	908	706	539	1,491
சமூக அடிப்படையிலான முதலீடு (ரூ. மில்லியன்)	122.23	103.78	187.64	76.25	71.68	55.48	32.90	25.33	21.55	11.97
சி.ஏ. இலங்கை ஆண்டு அறிக்கை விருதுகள் - ஒட்டுமொத்தமாக	வெண்கலம்	தங்கம்	-	-	தங்கம்	-	-	-	-	-
பத்து சிறந்த கார்ப்பரேட் சிட்டிசன் விருது	பத்தில் ஒன்று	பத்தில் ஒன்று	இரண்டாவது ரன்னர்-அப்	வெற்றி	வெற்றி	-	வெற்றி	-	வெற்றி	வெற்றி
மூலதன போதுமான விகிதங்கள்										
அடுக்கு 1 மூலதனம்/கோர் மூலதன விகிதம் (குறைந்தபட்சம் தேவை - 6%) (%)	14.47	18.38	17.56	19.56	20.22	19.12	21.15	25.50	-	-
மொத்த மூலதன விகிதம்/மொத்த ஆபத்து எடையுள்ள மூலதன விகிதம் (தேவையான குறைந்தபட்சம் - 10%) (%)	15.21	16.46	16.37	18.14	19.04	18.05	20.06	25.50	-	-
உற்பத்தி மற்றும் அறிவுசார் மூலதனம்										
கிளைகள்	103	103	103	92	89	85	33	34	30	23
பிராண்ட் மதிப்பு (ரூ. மில்லியன்)	8,719	6,486	7,588	9,317	4,918	4,265	3,015	1,796	1,915	623
கடன் மதிப்பீடுகள் மற்றும் முக்கிய பாராட்டுகள்										
:பிட்ச் ரேட்டிங் லங்கா	AA-(lka)	AA-(lka)	AA-(lka)	AA-(lka)	AA-(lka)	AA-(lka)	AA-(lka)	A+(lka)	A(lka)	A-(lka)
:பிட்ச் ரேட்டிங்ஸ் சர்வதேசம்	B-	B	B	B	B+	B+	B+	-	-	-
ஸ்டாண்டர்ட் அண்ட் புவர்ஸ் நிறுத்தப்பட்டது	கைவிடப்பட்டது	B+/B	B+/B	B+/B	B+/B	B+/B	B+/B	-	-	-
இன்று வணிகம் - சிறந்த 30 பட்டியலிடப்பட்ட கார்ப்பரேட் நிறுவனங்கள்	13 வது இடம்	15 வது இடம்	14வது இடம்	17 வது இடம்	14 வது இடம்	18 வது இடம்	-	-	-	-

வகுக்கப்படாத

குறிப்பு:

- [1] 2012 க்கு முன்னர், அனைத்து புள்ளிவிவரங்களும் அந்த நேரத்தில் நிலவிய இலங்கை கணக்கியல் தரநிலைகளின்படி (SLAS கள்) உள்ளன.
- [2] புள்ளிவிவரங்களில் மொத்த இயக்க செலவுகள் மற்றும் நிதிச் சேவைகளுக்கான வரி ஆகியவை அடங்கும் (கடன்கள் மற்றும் பெறத்தக்கவைகள் மற்றும் பிற இழப்புகளுக்கான குறைபாட்டுக் கட்டணங்களைத் தவிர).
- [3] 2012 இல் நிதி உரிமத்தைப் பெற்ற பிறகு, நிறுவனம் நிலையான மற்றும் சேமிப்பு வைப்புகளை ஏற்கத் தொடங்கியது.
- [4] நிறுவனம் 2014 முதல் கார்பன் உடமீழ்வை மதிப்பீடு செய்யத் தொடங்கியது.
- [5] நிறுவனத்தின் சாதாரண பங்குகள் 3 நவம்பர் 2011 அன்று ஊரூறு இல் மேற்கோள் காட்டப்பட்டன.
- [6] இலங்கை மத்திய வங்கி 2018 ஜூலை 1 முதல் நடைமுறைக்கு வரும் நிதி மூலதன தேவைகள் 3 இன் நிதி வணிகச் சட்ட வழிமுறைகளை அறிமுகப்படுத்தியது.

சுருதல தகவல்கள்

லாபம் அல்லது இழப்பு அறிக்கை அமெரிக்க டாலரில்

முார்ச் 31 வரை	நிறுவனம்		குழு	
	2019 அமெ. டாலர் '000	2018 அமெ. டாலர் '000	2019 அமெ. டாலர் '000	2018 அமெ. டாலர் '000
மொத்த வருமானம்	185,861	183,670	217,771	212,834
வட்டி வருமானம்	175,077	171,480	183,014	177,115
குறைவாக: வட்டி செலவுகள்	88,833	93,111	90,225	93,923
நிகர வட்டி வருமானம்	86,244	78,369	92,789	83,192
நிகர சம்பாதித்த பிரீமியங்கள்	-	-	26,847	26,028
கட்டணம் மற்றும் கமிஷன் வருமானம்	8,567	8,851	5,702	5,264
நிகர வர்த்தக வருமானம்	(158)	122	(252)	385
பிற இயக்க வருமானம்	2,375	3,217	2,460	4,042
மொத்த இயக்க வருமானம்	97,028	90,559	127,546	118,911
குறைவாக: கடன்கள் மற்றும் பெறத்தக்கவைகள் மற்றும் பிற இழப்புகளுக்கான குறைபாடு கட்டணங்கள்	9,008	9,182	9,699	9,440
அசோசியேட்டில் முதலீடு செய்வதற்கான குறைபாடு கட்டணங்கள்	1,980	-	866	-
நல்லெண்ணத்திற்கான குறைபாடு கட்டணங்கள்	111	-	111	-
நிகர இயக்க வருமானம்	85,929	81,377	116,870	109,471
குறைவாக:				
பணியாளர் செலவுகள்	19,521	19,099	23,656	21,779
தேய்மானம் மற்றும் கடன் பெறுதல்	1,020	1,236	1,717	1,889
நன்மைகள், உரிமைகோரல்கள் மற்றும் எழுத்துறுதி செலவு	-	-	18,899	17,827
பிற இயக்க செலவுகள்	16,150	15,643	17,308	16,332
மொத்த இயக்க செலவுகள்	36,691	35,978	61,580	57,827
நிதி சேவைகளின் வரிக்கு முன் இயக்க லாபம்	49,238	45,399	55,290	51,644
குறைவாக: நிதி சேவைகளுக்கு வரி	11,850	8,349	12,025	8,521
நிதி சேவைகளின் வரிகளுக்குப் பிறகு இயக்க லாபம்	37,388	37,050	43,265	43,123
கூட்டாளியின் லாபம்/(இழப்பு) பங்கு (வரி நிகர)	-	-	(189)	(340)
வருமான வரி செலவுக்கு முன் லாபம்	37,388	37,050	43,076	42,783
குறைவாக: வருமான வரி செலவு	12,315	9,378	14,624	10,562
ஆண்டுக்கான லாபம்	25,073	27,672	28,452	32,221

அமெரிக்க டாலர் பரிமாற்ற வீதம் ரூ. 31 மார்ச் 2019 நிலவரப்படி 176.13 (31 மார்ச் 2018 நிலவரப்படி ரூ .155.73).

மேலே உள்ள லாபம் அல்லது இழப்பு அறிக்கை பங்குதாரர்களின் (பங்குதாரர்கள், முதலீட்டாளர்கள், வங்கியாளர்கள் மற்றும் நிதி அறிக்கைகளின் பிற பயனர்கள்) வசதிக்காக மட்டுமே உள்ளது மற்றும் நிதி அறிக்கைகளின் ஒரு பகுதியாக இல்லை.

நிதி நிலை அறிக்கை அமெரிக்க டாலரில்

சுருதல தகவல்கள்

	நிறுவனம்		குழு	
	2019 அமெ. டாலர் '000	2018 அமெ. டாலர் '000	2019 அமெ. டாலர் '000	2018 அமெ. டாலர் '000
முார்ச் 31 வரை				
சொத்துக்கள்				
ரொக்கம் மற்றும் ரொக்க சமமானவை	18,702	28,335	24,474	30,601
வங்கிகள் மற்றும் நிதி நிறுவனங்களுடன் சமநிலை	19,330	28,064	41,875	56,243
நிதி சொத்துக்கள் - லாபம் அல்லது இழப்பு மூலம் நியாயமான மதிப்பு/வர்த்தகத்திற்காக நடைபெற்றது	132	1,122	411	2,026
கடன்கள் மற்றும் பெறத்தக்கவைகள்	861,340	900,054	891,136	911,289
காப்பீடு மற்றும் மறுகாப்பீட்டு பெறத்தக்கவைகள்	-	-	5,027	2,611
நிதி சொத்துக்கள் - நியாயமான மதிப்பு பிற விரிவான வருமானம்/விற்பனைக்கு கிடைக்கிறது	713	1,407	713	1,407
கடன்தொகை செலவில் கடன் கருவி/முதிர்வுக்கு நடைபெற்றது	45,436	31,398	51,621	38,618
தற்போதைய வரி பெறத்தக்கவைகள்	-	577	-	577
துணை நிறுவனங்களில் முதலீடுகள்	18,247	20,637	-	-
கூட்டாளராக முதலீடுகள்	1,349	3,766	1,349	2,719
முதலீட்டு சொத்து	-	863	6,425	8,129
சொத்து, ஆலை மற்றும் உபகரணங்கள்	6,236	7,493	22,809	26,409
நல்லெண்ணம் மற்றும் அருவமான சொத்துக்கள்	1,845	2,224	2,455	2,908
குத்தகை சொத்து	477	560	477	560
ஒத்திவைக்கப்பட்ட வரி சொத்துக்கள்	-	-	270	181
பிற சொத்துக்கள்	5,818	5,354	6,614	8,355
மொத்த சொத்துக்கள்	979,625	1,031,854	1,055,656	1,092,633
பொறுப்புகள்				
வங்கிகள் காரணமாக	154,851	256,353	173,027	268,634
வாடிக்கையாளர்கள் காரணமாக	501,724	447,975	504,873	445,501
கடன் பத்திரங்கள் வழங்கப்பட்ட	120,792	101,352	119,991	101,352
பிற நிதிக் கடன்கள்	14,083	29,833	13,995	28,726
செலுத்த வேண்டிய காப்பீட்டு பொறுப்புகள் மற்றும் மறுகாப்பீடு	-	-	27,712	26,036
தற்போதைய வரி பொறுப்புகள்	12,708	-	13,193	402
ஒத்திவைக்கப்பட்ட வரி பொறுப்புகள்	4,753	14,614	6,484	15,018
பிற பொறுப்புகள்	8,315	8,158	9,122	8,838
மொத்த பொறுப்புகள்	817,226	858,285	868,397	894,507
சமயங்கு				
குறிப்பிடப்பட்ட மூலதனம்	75,149	84,994	75,149	84,994
சட்டரீதியான இருப்பு நிதி	11,686	11,799	11,756	11,799
தக்க வருவாய்	75,863	73,860	86,291	84,551
பிற இருப்புக்கள்	(299)	2,916	1,177	2,879
மொத்த பங்குதாரர்களின் பங்கு	162,399	173,569	174,373	184,223
கட்டுப்படுத்தாத ஆர்வம்	-	-	12,886	13,903
மொத்த சமநிலை	162,399	173,569	187,259	198,126
மொத்த பொறுப்புகள் மற்றும் பங்கு	979,625	1,031,854	1,055,656	1,092,633
தொடர்ச்சியான பொறுப்புகள் மற்றும் கடமைகள்	43,763	47,973	43,836	48,952

அமெரிக்க டாலர் பரிமாற்ற வீதம் ரூ. 31 மார்ச் 2019 நிலவரப்படி 176.13 (31 மார்ச் 2018 நிலவரப்படி ரூ. 155.73).

மேலே உள்ள லாபம் அல்லது இழப்பு அறிக்கை பங்குதாரர்களின் (பங்குதாரர்கள், முதலீட்டாளர்கள், வங்கியாளர்கள் மற்றும் நிதி அறிக்கைகளின் பிற பயனர்கள்) வசதிக்காக மட்டுமே உள்ளது மற்றும் நிதி அறிக்கைகளின் ஒரு பகுதியாக இல்லை.

கூடுதல் தகவல்கள்

சுயாதீன உத்தரவாத அறிக்கை



Building a better
working world

Ernst & Young
Chartered Accountants
201 De Saram Place
P.O. Box 101
Colombo 10
Sri Lanka

Tel : +94 11 2463500
Fax Gen : +94 11 2697369
Tax : +94 11 5578180
eysl@lk.ey.com
ey.com

ஒருங்கிணைந்த வருடாந்திர

அறிக்கையில் வழங்கப்பட்ட நிலைத்தன்மை அறிக்கையில் அளவுகோல்கள் குறித்த பீப்பள்ஸ் லீஸிங் மற்றும் நிதி பி.எல்.சி.க்கு சுயாதீன உத்தரவாத அறிக்கை - 2018/19

ஈடுபாட்டின் அறிமுகம் மற்றும் நோக்கம்

பீப்பள்ஸ் லீஸிங் மற்றும் நிதி பிஎல்சி ("கம்பெனி") மேலாண்மை, வருடாந்திர அறிக்கை - 2018/19 ("அறிக்கை") இல் வழங்கப்பட்ட நிலைத்தன்மை அறிக்கை அளவுகோல்களின் பின்வரும் கூறுகள் குறித்து ஒரு சுயாதீனமான உத்தரவாதத்தை வழங்க எங்களை ஈடுபடுத்தியது.

- அறிக்கையின் 177 மற்றும் 178 பக்கங்களில் குறிப்பிடப்பட்டுள்ளபடி நிதி செயல்திறன் குறித்த தகவல்களுக்கு நியாயமான உத்தரவாதம்.
- உலகளாவிய அறிக்கையில் முன்முயற்சி ஜி.ஆர்.ஐ தரநிலைகளின் தேவைகளுக்கு ஏற்ப தயாரிக்கப்பட்ட அறிக்கையில் வழங்கப்பட்ட பிற தகவல்களுக்கு வரையறுக்கப்பட்ட உத்தரவாதம்: "இணங்க" - விரிவான வழிகாட்டுதல்கள்.

எங்கள் வேலையின் அடிப்படை மற்றும் உத்தரவாத நிலை

இலங்கையின் பட்டிய கணக்காளர் நிறுவனம் வழங்கிய "வரலாற்று நிதித் தகவல்களின் தணிக்கைகள் அல்லது மதிப்பீடுகள் தவிர வேறு உத்தரவாத ஈடுபாடுகள்": இலங்கை உத்தரவாத ஈடுபாடுகள் குறித்த தரப்பு (SLSAE 3000) க்கு இணங்க வரையறுக்கப்பட்ட உத்தரவாதத்தை வழங்குவதற்கான எங்கள் நடைமுறைகளை நாங்கள் செய்தோம்.

இந்த வரையறுக்கப்பட்ட உத்தரவாத ஈடுபாட்டிற்கான மதிப்பீட்டு அளவுகோல்கள் நிலைத்தன்மை அறிக்கை வழிகாட்டுதல்கள் ("ஜிஆர்ஐ வழிகாட்டுதல்கள்") மற்றும் குறிப்பாக தொடர்புடைய தகவல்களை அடிப்படையாகக் கொண்டவை, ஜிஆர்ஐ தரநிலைகளை அடைவதற்கான தேவைகள் "அதற்கேற்ப" - விரிவான வழிகாட்டுதல் வெளியீடு, ஜி.ஆர்.ஐ யின் உலகளாவிய இணையதளத்தில் பொதுவில் கிடைக்கிறது "www.globalreporting.org".

எங்கள் ஈடுபாடு வரையறுக்கப்பட்ட உத்தரவாதத்தையும் நியாயமான உத்தரவாதத்தையும் வழங்குகிறது. SLSAE-3000 க்கு இணங்க நடத்தப்படும் ஒரு நியாயமான உத்தரவாத ஈடுபாட்டைக் காட்டிலும் ஒரு வரையறுக்கப்பட்ட உத்தரவாத ஈடுபாடு கணிசமாகக் குறைவாக உள்ளது, இதன் விளைவாக ஒரு நியாயமான உத்தரவாத ஈடுபாட்டில் அடையாளம்

காணப்படக்கூடிய அனைத்து முக்கியமான விஷயங்களையும் நாங்கள் அறிந்து கொள்வோம் என்ற உறுதிமொழியைப் பெற முடியாது. அதன்படி, நியாயமான உத்தரவாதத்தை வழங்கும் கருத்தை நாங்கள் வெளிப்படுத்தவில்லை.

அறிக்கையின் நிறுவனத்தின் பொறுப்பை நிர்வகித்தல்

சுய அறிவிப்பு, அறிக்கையில் உள்ள தகவல்கள் மற்றும் அறிக்கைகள் தயாரித்தல் மற்றும் ஜி.ஆர்.ஐ நிலைத்தன்மை அறிக்கையில் வழிகாட்டுதல்களுக்கு ஏற்ப நிலைத்தன்மை அறிக்கையில் செயல்முறையை ஆதரிக்க வடிவமைக்கப்பட்ட போதுமான பதிவுகள் மற்றும் உள் கட்டுப்பாடுகளை பராமரித்தல் ஆகியவற்றுக்கு நிறுவனத்தின் நிர்வாகம் பொறுப்பாகும்.

என்எஸ்டி & யங்கின் பொறுப்பு

உலகளாவிய அறிக்கையில் முன்முயற்சி, ஜி.ஆர்.ஐ தரநிலைகளின் தேவைகளுக்கு ஏற்ப அறிக்கை தயாரிக்கப்படவில்லை என்று நம்புவதற்கு காரணமான எந்தவொரு விஷயத்தையும் நாங்கள் அறிந்திருக்கிறோமா என்ற முடிவை வெளிப்படுத்துவதே எங்கள் பொறுப்பு: "இணக்கமாக" - விரிவான வழிகாட்டுதல்கள். இந்த அறிக்கை 4 மார்ச் 2019 தேதியிட்ட எங்கள் ஈடுபாட்டுக் கடிதத்தின்படி மட்டுமே நிறுவனத்திற்கு வழங்கப்பட்டுள்ளது. இந்த அறிக்கையை எந்தவொரு நம்பகத்தன்மையுடனும் நிறுவனத்தைத் தவிர வேறு எந்த நபரிடமோ அல்லது அது தயாரிக்கப்பட்டதைத் தவிர வேறு எந்த நோக்கத்திற்கோ எந்தவொரு பொறுப்பையும் நாங்கள் மறுக்கிறோம்.

முக்கிய உத்தரவாத நடைமுறைகள்

எங்கள் வரையறுக்கப்பட்ட உத்தரவாத முடிவுகளை ஆதரிக்க போதுமான ஆதாரங்களை வழங்குவதற்கு தேவையானதாகக் கருதப்படும் தகவல்களையும் விளக்கங்களையும் பெற எங்கள் நடைமுறைகளைத் திட்டமிட்டு நிறுவேற்றினோம். முக்கிய உத்தரவாத நடைமுறைகள் சேர்க்கப்பட்டுள்ளன:

- தரவை சேகரித்தல், பகுப்பாய்வு செய்தல், திரட்டுதல் மற்றும் வழங்குவதற்கான செயல்முறையைப் புரிந்துகொள்ள நிறுவனத்தின் பணியாளர்களை நேர்காணல் செய்தல்.
- அறிக்கையில் உள்ள தகவல்களை மதிப்பாய்வு செய்தல் மற்றும் சரிபார்த்தல்.
- மறு கணக்கீடு மூலம் மாதிரி அடிப்படையில் நிறுவனம் நிகழ்த்திய கணக்கீடுகளை சரிபார்க்கிறது.

— நிதி செயல்திறன் குறித்த தரவை மறுசீரமைத்தல் மற்றும் ஒப்புக்கொள்வது, மார்ச் 31, 2019 உடன் முடிவடைந்த ஆண்டிற்கான நிறுவனத்தின் தணிக்கை செய்யப்பட்ட நிதிநிலை அறிக்கைகளிலிருந்து சரியாகப் பெறப்படுகிறது.

- உலகளாவிய அறிக்கையில் முன்முயற்சி, ஜி.ஆர்.ஐ தரநிலைகள்: "அதற்கேற்ப" - விரிவான வழிகாட்டுதல்களுக்கான அளவுகோல்களுக்கு எதிராக அறிக்கையின் உள்ளடக்கத்தை ஒப்பிடுதல்.

தகவல்களைச் சேகரிக்கவும் திரட்டவும் பயன்படுத்தப்படும் மின்னணு அமைப்புகளைச் சோதிப்பது எங்கள் நடைமுறைகளில் இல்லை

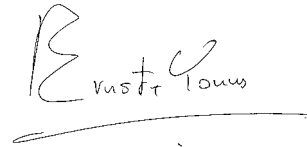
வரம்புகள் மற்றும் பரிசீலனைகள்

சுற்றுச்சூழல் மற்றும் சமூக செயல்திறன் தரவு அவற்றின் இயல்பு மற்றும் அத்தகைய தரவை நிர்ணயித்தல், கணக்கீடுதல் மற்றும் மதிப்பீடுவதற்கு பயன்படுத்தப்படும் முறைகள் ஆகியவற்றின் உள்ளார்ந்த வரம்புகளுக்கு உட்பட்டது.

தீர்மானம்

மேலே விவரிக்கப்பட்டுள்ளபடி, நிகழ்த்தப்பட்ட நடைமுறைகளின் அடிப்படையில், நாங்கள் இதை முடிக்கிறோம்:

- அறிக்கையின் 177 மற்றும் 178 பக்கங்களில் குறிப்பிடப்பட்டுள்ளபடி நிதி செயல்திறன் குறித்த தகவல்கள் 2019 மார்ச் 31 ஆம் தேதியுடன் முடிவடைந்த ஆண்டிற்கான நிறுவனத்தின் தணிக்கை செய்யப்பட்ட நிதிநிலை அறிக்கைகளிலிருந்து சரியாகப் பெறப்பட்டுள்ளன.
- அறிக்கையில் வழங்கப்பட்ட பிற தகவல்கள், அனைத்து பொருள்களிலும், நிறுவனத்தின் நிலைத்தன்மை நடைமுறைகள் மற்றும் கொள்கைகளுக்கு ஏற்ப, நியாயமான முறையில் வழங்கப்படவில்லை என்று நம்புவதற்கு எதுவுமே எங்கள் கவனத்திற்கு வரவில்லை, அவற்றில் சில நிலைத்தன்மை அறிக்கை வழிகாட்டல், ஜி.ஆர்.ஐ தரநிலைகளிலிருந்து பெறப்பட்டவை.



என்எஸ்டி & யங்

பட்டிய கணக்காளர்கள்

13 ஜூன் 2019

கொழும்பு

Partners: W R H Fernando FCA FCMA M P D Cooray FCA FCMA R N de Saram ACA FCMA Ms. N A De Silva FCA Ms. Y A De Silva FCA W K B S P Fernando FCA FCMA Ms. K R M Fernando FCA ACMA Ms. L K H L Fonseka FCA A P A Gunasekera FCA FCMA A Herath FCA D K Hulangamuwa FCA FCMA LLB (Lond) H M A Jayasinghe FCA FCMA Ms. A A Ludowyke FCA FCMA Ms. G G S Manatunga FCA Ms. P V K N Sajewani FCA N M Sulaiman ACA ACMA B E Wijesuriya FCA FCMA

Principal T P M Ruberu FCMA FCCA

A member firm of Ernst & Young Global Limited

GRI உள்ளடக்க அட்டவணை

கூடுதல் தகவல்கள்

GRI எண்	வெளிப்படுத்தல் தலைப்பு	விடுபடுவதற்கான காரணம்	பக்க எண்
நிறுவன சுயவிவரம்			
GRI 102-1	அமைப்பின் பெயர்		உள் பின் அட்டை
GRI 102-2	செயல்பாடுகள், பிராண்டுகள், தயாரிப்புகள் மற்றும் சேவைகள்		99 மற்றும் 100
GRI 102-3	தலைமையகத்தின் இடம்		உள் பின் அட்டை
GRI 102-4	செயல்பாடுகளின் இடம்		2 மற்றும் 96
GRI 102-5	உரிமை மற்றும் சட்ட வடிவம்		13இ உள் பின் அட்டை
GRI 102-6	சேவை செய்த சந்தைகள்		94இ 96 மற்றும் 97
GRI 102-7	அமைப்பின் அளவு		14 மற்றும் 15
GRI 102-8	ஊழியர்கள் மற்றும் பிற தொழிலாளர்கள் பற்றிய தகவல்கள்		112-115
GRI 102-9	விநியோக சங்கிலி		107-109
GRI 102-10	அமைப்பு மற்றும் அதன் விநியோகச் சங்கிலியில் குறிப்பிடத்தக்க மாற்றங்கள்		93 மற்றும் 108
GRI 102-11	முன்னெச்சரிக்கை கொள்கை அல்லது அணுகுமுறை		101
GRI 102-12	வெளிப்புற முயற்சிகள்		2
GRI 102-13	சங்கங்களின் உறுப்பினர்		109
மூலோபாயம்			
GRI 102-14	முத்த முடிவெடுப்பவரின் அறிக்கை		19
GRI 102-15	முக்கிய தாக்கங்கள், அபாயங்கள் மற்றும் வாய்ப்புகள்		154-169
நெறிமுறைகள் மற்றும் நேர்மை			
GRI 102-16	மதிப்புகள், கொள்கைகள், தரநிலைகள் மற்றும் நடத்தை விதிமுறைகள்		121-131
GRI 102-17	அறிவுரைகள் மற்றும் நெறிமுறைகள் பற்றிய கவலைகளுக்கான வழிமுறைகள்		121 மற்றும் 122
ஆட்சிமை			
GRI 102-18	நிர்வாக அமைப்பு		39 மற்றும் 51
GRI 102-19	அதிகாரம் வழங்குதல்		50
GRI 102-20	பொருளாதார, சுற்றுச்சூழல் மற்றும் சமூக தலைப்புகளுக்கான நிர்வாக நிலை பொறுப்பு		50
GRI 102-21	பொருளாதார, சுற்றுச்சூழல் மற்றும் சமூக தலைப்புகளில் பங்குதாரர்களைக் கலந்தாலோசித்தல்		50 மற்றும் 51
GRI 102-22	மிக உயர்ந்த நிர்வாக அமைப்பு மற்றும் அதன் குழுக்களின் கவலை		27 மற்றும் 28, 40-42
GRI 102-23	மிக உயர்ந்த நிர்வாகக் குழுவின் தலைவர்		41-43
GRI 102-24	மிக உயர்ந்த நிர்வாக அமைப்பை பரிந்துரைத்தல் மற்றும் தேர்ந்தெடுப்பது		44
GRI 102-25	வட்டி மோதல்கள்		45 மற்றும் 46
GRI 102-26	நோக்கம், மதிப்புகள் மற்றும் மூலோபாயத்தை அமைப்பதில் மிக உயர்ந்த நிர்வாகக் குழுவின் பங்கு		43 மற்றும் 44
GRI 102-27	மிக உயர்ந்த நிர்வாக அமைப்பின் கூட்டு அறிவு		44 மற்றும் 45
GRI 102-28	மிக உயர்ந்த நிர்வாக அமைப்பின் செயல்திறனை மதிப்பீடு செய்தல்		48 மற்றும் 49
GRI 102-29	பொருளாதார, சுற்றுச்சூழல் மற்றும் சமூக தாக்கங்களை அடையாளம் கண்டு நிர்வகித்தல்		51 மற்றும் 52
GRI 102-30	இடர் மேலாண்மை செயல்முறைகளின் செயல்திறன்		51 மற்றும் 52
GRI 102-31	பொருளாதார, சுற்றுச்சூழல் மற்றும் சமூக தலைப்புகளின் ஆய்வு		52
GRI 102-32	நிலைத்தன்மை அறிக்கையிடலில் மிக உயர்ந்த நிர்வாக அமைப்பின் பங்கு		51
GRI 102-33	சிக்கலான கவலைகளைத் தொடர்புகொள்வது		46
GRI 102-34	இயல்பு மற்றும் சிக்கலான கவலைகளின் மொத்த எண்ணிக்கை		47
GRI 102-35	ஊதியக் கொள்கைகள்		49
GRI 102-36	ஊதியத்தை நிர்ணயிப்பதற்கான செயல்முறை		49
GRI 102-37	ஊதியத்தில் பங்குதாரர்களின் ஈடுபாடு		49

GRI உள்ளடக்க அட்டவணை

கூடுதல் தகவல்கள்

GRI எண்	வெளிப்படுத்தல் தலைப்பு	விடுபடுவதற்கான காரணம்	பக்க எண்
GRI 102-38	ஆண்டு மொத்த இழப்பீட்டு விகிதம்	ரகசியத்தன்மை காரணமாக புகாரளிக்கப்படவில்லை	
GRI 102-39	ஆண்டு மொத்த இழப்பீட்டு விகிதத்தில் சதவீதம் அதிகரிப்பு	ரகசியத்தன்மை காரணமாக புகாரளிக்கப்படவில்லை	
பங்குதாரர் நிச்சயதார்த்தம்			
GRI 102-40	பங்குதாரர் குழுக்களின் பட்டியல்		68 மற்றும் 69
GRI 102-41	கூட்டு பேரம் பேசும் ஒப்பந்தங்கள்		115
GRI 102-42	பங்குதாரர்களை அடையாளம் கண்டு தேர்ந்தெடுப்பது		68 மற்றும் 69
GRI 102-43	பங்குதாரர் ஈடுபாட்டிற்கான அணுகுமுறை		68 யானே 69
GRI 102-44	முக்கிய தலைப்புகள் மற்றும் கவலைகள் எழுப்பப்பட்டுள்ளன		68 மற்றும் 69
அறிக்கையில் நடைமுறைகள்			
GRI 102-45	ஒருங்கிணைந்த நிதி அறிக்கைகளில் சேர்க்கப்பட்ட நிறுவனங்கள்		2
GRI 102-46	அறிக்கை உள்ளடக்கம் மற்றும் தலைப்பு எல்லைகளை வரையறுத்தல்		2 மற்றும் 70
GRI 102-47	பொருள் தலைப்புகளின் பட்டியல்		64 மற்றும் 70
GRI 102-48	தகவலின் மறுசீரமைப்பு		2
GRI 102-49	புகாரளிப்பதில் மாற்றங்கள்		2 மற்றும் 71
GRI 102-50	புகாரளிக்கும் காலம்		2
GRI 102-51	மிக சம்பந்திய அறிக்கையின் தேதி		2
GRI 102-52	அறிக்கை சுழற்சி		2
GRI 102-53	அறிக்கை தொடர்பான கேள்விகளுக்கான தொடர்பு புள்ளி		2
GRI 102-54	ஜி.ஆர்.ஐ தரநிலைகளின்படி அறிக்கை செய்வதற்கான உரிமைகோரல்கள்		2
GRI 102-55	ஜிஆர்ஐ உள்ளடக்க அட்டவணை		388-391
GRI 102-56	வெளிப்புற உறுதி		2, 387
மேலாண்மை அணுகுமுறை			
GRI 103-1	பொருள் தலைப்பு மற்றும் அதன் எல்லை பற்றிய விளக்கம்		70 மற்றும் 71
GRI 103-2	மேலாண்மை அணுகுமுறை மற்றும் அதன் கூறுகள்		71
GRI 103-3	மேலாண்மை அணுகுமுறையின் மதிப்பீடு		71 மற்றும் 141
பொருளாதார செயல்திறன்			
GRI 201-1	நேரடி பொருளாதார மதிப்பு உருவாக்கப்பட்டு விநியோகிக்கப்படுகிறது		177 மற்றும் 178
GRI 201-2	காலநிலை மாற்றம் காரணமாக நிதி தாக்கங்கள் மற்றும் பிற அபாயங்கள் மற்றும் வாய்ப்புகள்		145
GRI 201-3	வரையறுக்கப்பட்ட நன்மை திட்ட கடமைகள் மற்றும் பிற ஓய்வூதிய திட்டங்கள்		117
GRI 201-4	அரசிடமிருந்து பெறப்பட்ட நிதி உதவி		177
சந்தை இருப்பு			
GRI 202-1	உள்ளூர் குறைந்தபட்ச ஊதியத்துடன் ஒப்பிடும்போது பாலினத்தால் நிலையான நுழைவு நிலை ஊதிய விகிதங்கள்		116
GRI 202-2	உள்ளூர் சமூகத்திலிருந்து பணியமர்த்தப்பட்ட மூத்த நிர்வாகத்தின் விகிதம்		112
மறைமுக பொருளாதார தாக்கங்கள்			
GRI 203-1	உள்கட்டமைப்பு முதலீடுகள் மற்றும் துணைபுரிகின்ற சேவைகள்		135-139
GRI 203-2	குறிப்பிடத்தக்க மறைமுக பொருளாதார தாக்கங்கள்		88, 135 மற்றும் 136
கொள்முதல் நடைமுறைகள்			
GRI 204-1	உள்ளூர் சப்ளையர்களுக்கான செலவுகளின் விகிதம்		108 மற்றும் 109
ஊழல் எதிர்ப்பு			
GRI 205-1	ஊழல் தொடர்பான அபாயங்களுக்கு மதிப்பிடப்பட்ட செயல்பாடுகள்		103

GRI உள்ளடக்க அட்டவணை

சுருதல தகவல்கள்

GRI எண்	வெளிப்படுத்தல் தலைப்பு	விடுபடுவதற்கான காரணம்	பக்க எண்
GRI 205-2	ஊழல் எதிர்ப்புக் கொள்கைகள் மற்றும் நடைமுறைகள் பற்றிய தொடர்பு மற்றும் பயிற்சி		103
GRI 205-3	ஊழல் சம்பவங்கள் மற்றும் எடுக்கப்பட்ட நடவடிக்கைகள் உறுதிப்படுத்தப்பட்டுள்ள		103
போட்டி எதிர்ப்பு நடத்தை			
GRI 206-1	போட்டி எதிர்ப்பு நடத்தை, நம்பிக்கை எதிர்ப்பு மற்றும் ஏகபோக நடைமுறைகளுக்கான நடவடிக்கைகள்		97
பொருட்கள்			
GRI 301-1	எடை அல்லது அளவு பயன்படுத்தும் பொருட்கள்		143
GRI 301-2	மறுசுழற்சி செய்யப்பட்ட உள்ளீட்டு பொருட்கள் பயன்படுத்தப்பட்ட		143
GRI 301-3	மீட்டெடுக்கப்பட்ட தயாரிப்புகள் மற்றும் அவற்றின் பேக்கேஜிங் பொருட்கள்		143
சக்தி			
GRI 302-1	நிறுவனத்திற்குள் ஆற்றல் நுகர்வு		142 மற்றும் 143
GRI 302-2	நிறுவனத்திற்கு வெளியே ஆற்றல் நுகர்வு		142 மற்றும் 143
GRI 302-3	தீவிர ஆற்றல்		142 மற்றும் 143
GRI 302-4	ஆற்றல் நுகர்வு குறைப்பு		142 மற்றும் 143
GRI 302-5	தயாரிப்புகள் மற்றும் சேவைகளின் ஆற்றல் தேவைகளில் குறைப்பு		142 மற்றும் 143
பல்லுயிர்			
GRI 304-1	பாதுகாக்கப்பட்ட பகுதிகள் மற்றும் பாதுகாக்கப்பட்ட பகுதிகளுக்கு வெளியே அதிக பல்லுயிர் மதிப்புள்ள பகுதிகள் சொந்தமான, குத்தகைக்கு விடப்பட்ட, நிர்வகிக்கப்படும் அல்லது அருகிலுள்ள செயல்பாட்டு தளங்கள்		144 மற்றும் 145
GRI 304-2	பல்லுயிர் மீதான செயல்பாடுகள், தயாரிப்புகள் மற்றும் சேவைகளின் குறிப்பிடத்தக்க தாக்கங்கள்		144 மற்றும் 145
GRI 304-3	வாழ்விடங்கள் பாதுகாக்கப்படுகின்றன அல்லது மீட்டமைக்கப்படுகின்றன		144 மற்றும் 145
GRI 304-4	ஐ.யூ.சி.என் ரெட் லிஸ்ட் இனங்கள் மற்றும் தேசிய பாதுகாப்பு பட்டியல் இனங்கள் செயல்பாடுகளால் பாதிக்கப்பட்ட பகுதிகளில் வாழ்விடங்களைக் கொண்டுள்ள		144 மற்றும் 145
உமிழ்வுகள்			
GRI 305-1	நேரடி (நோக்கம் 1) GHG உமிழ்வு		143 மற்றும் 144
GRI 305-2	ஆற்றல் மறைமுக (நோக்கம் 2) GHG உமிழ்வு		143 மற்றும் 144
GRI 305-3	பிற மறைமுக (நோக்கம் 3) GHG உமிழ்வுகள்		143 மற்றும் 144
GRI 305-4	GHG உமிழ்வு தீவிரம்		143 மற்றும் 144
GRI 305-5	GHG உமிழ்வைக் குறைத்தல்		143 மற்றும் 144
GRI 305-6	ஒசோன் குறைந்துபோகும் பொருட்களின் உமிழ்வு		143 மற்றும் 144
GRI 305-7	நைட்ரஜன் ஆக்சைடுகள், சல்பர் ஆக்சைடுகள் மற்றும் பிற குறிப்பிடத்தக்க காற்று உமிழ்வுகள்		143 மற்றும் 144
சுற்றுச்சூழல் இணக்கம்			
GRI 307-1	சுற்றுச்சூழல் சட்டங்கள் மற்றும் விதிமுறைகளுக்கு இணங்காதது		143
சுற்றுச்சூழல் மதிப்பீடு			
GRI 308-1	சுற்றுச்சூழல் அளவுகோல்களைப் பயன்படுத்தி திரையிடப்பட்ட புதிய சப்ளையர்கள்		107
GRI 308-2	விநியோகச் சங்கிலியில் எதிர்மறையான சுற்றுச்சூழல் பாதிப்புகள் மற்றும் எடுக்கப்பட்ட நடவடிக்கைகள்		107
வேலைவாய்ப்பு			
GRI 401-1	புதிய பணியாளர் பணியமர்த்தல் மற்றும் பணியாளர் வருவாய்		118-121
GRI 401-2	தற்காலிக அல்லது பகுதிநேர ஊழியர்களுக்கு வழங்கப்படாத முழுநேர ஊழியர்களுக்கு வழங்கப்படும் நன்மைகள்		117
GRI 401-3	பெற்றோர் கடமைக்கான விடுமுறை		117, 119 மற்றும் 120
தொழிலாளர்/மேலாண்மை தொடர்பான தரவு			
GRI 402-1	செயல்பாட்டு மாற்றங்கள் தொடர்பான குறைந்தபட்ச அறிவிப்பு காலங்கள்		112, 115
தொழில் ஆரோக்கியம் மற்றும் பாதுகாப்பு			
GRI 403-1	முறையான கூட்டு நிர்வாகத்தில் தொழிலாளர் பிரதிநிதித்துவம் - தொழிலாளர் சுகாதாரம் மற்றும் பாதுகாப்புக் குழுக்கள்		117

சுருதல தகவல்கள்

GRI உள்ளடக்க அட்டவணை

GRI எண்	வெளிப்படுத்தல் தலைப்பு	விடுபடுவதற்கான காரணம்	பக்க எண்
GRI 403-2	காயத்தின் வகைகள் மற்றும் காயத்தின் விகிதங்கள், தொழில்சார் நோய்கள், இழந்த நாட்கள் மற்றும் ஆஜராகாமல் இருப்பது மற்றும் வேலை தொடர்பான இறப்புகளின் எண்ணிக்கை		117
GRI 403-3	அதிக தொழில் அல்லது அவர்களின் தொழில் தொடர்பான நோய்களின் அதிக ஆபத்து உள்ள தொழிலாளர்கள்		117
GRI 403-4	தொழிற்சங்கங்களுடனான முறையான ஒப்பந்தங்களில் சுகாதார மற்றும் பாதுகாப்பு தலைப்புகள் உள்ளன		117
பயிற்சி மற்றும் கல்வி			
GRI 404-1	ஒவ்வொரு ஊழியருக்கும் ஆண்டுதோறும் சராசரி மணிநேர பயிற்சி		112, 115, 122
GRI 404-2	பணியாளர் திறன்கள் மற்றும் மாற்றம் உதவித் திட்டங்களை மேம்படுத்துவதற்கான திட்டங்கள்		122
GRI 404-3	வழக்கமான செயல்திறன் மற்றும் தொழில் மேம்பாட்டு மதிப்புகளைப் பெறும் ஊழியர்களின் சதவீதம்		117
பன்முகத்தன்மை மற்றும் சம வாய்ப்பு			
GRI 405-1	நிர்வாக அமைப்புகள் மற்றும் ஊழியர்களின் பன்முகத்தன்மை		112 மற்றும் 113
GRI 405-2	அடிப்படை சம்பள விகிதம் மற்றும் ஆண்களுக்கு பெண்களின் ஊதியம்		116
பாகுபாட்டின்மை			
GRI 406-1	பாகுபாடு மற்றும் சரியான நடவடிக்கைகள் எடுக்கப்பட்ட சம்பவங்கள்		115
குழந்தை தொழிலாளர்			
GRI 408-1	குழந்தைத் தொழிலாளர் சம்பவங்களுக்கு குறிப்பிடத்தக்க ஆபத்தில் செயல்பாடுகள்		115
கட்டாய அல்லது கட்டாய உழைப்பு			
GRI 409-1	கட்டாய அல்லது கட்டாய உழைப்பு சம்பவங்களுக்கு குறிப்பிடத்தக்க ஆபத்தில் செயல்பாடுகள்		115
பாதுகாப்பு நடைமுறைகள்			
GRI 410-1	மனித உரிமைகள் கொள்கைகள் அல்லது நடைமுறைகளில் பயிற்சி பெற்ற பாதுகாப்புப் பணியாளர்கள்		115
மனித உரிமைகள் மதிப்பீடு			
GRI 412-1	மனித உரிமைகள் மதிப்புகளை அல்லது தாக்க மதிப்பீடுகளுக்கு உட்பட்ட செயல்பாடுகள்		115
GRI 412-2	மனித உரிமைகள் கொள்கைகள் அல்லது நடைமுறைகள் குறித்த பயிற்சி		115
GRI 412-3	மனித உரிமைகள் உட்பிரிவுகளை உள்ளடக்கிய அல்லது மனித உரிமைகள் திரையிடலுக்கு உட்பட்ட குறிப்பிடத்தக்க முதலீட்டு ஒப்பந்தங்கள் மற்றும் ஒப்பந்தங்கள்		108
உள்ளூர் சமூகங்கள்			
GRI 413-1	உள்ளூர் சமூக ஈடுபாடு, தாக்க மதிப்பீடுகள் மற்றும் மேம்பாட்டுத் திட்டங்களுடன் செயல்பாடுகள்		135-139
GRI 413-2	உள்ளூர் சமூகங்களில் குறிப்பிடத்தக்க உண்மையான மற்றும் சாத்தியமான எதிர்மறை தாக்கங்களைக் கொண்ட செயல்பாடுகள்		135
சப்ளையர் சமூக மதிப்பீடு			
GRI 414-1	சமூக அளவுகோல்களைப் பயன்படுத்தி திரையிடப்பட்ட புதிய விநியோகஸ்தர்கள்		107
GRI 414-2	விநியோகச் சங்கிலியில் எதிர்மறையான சமூக தாக்கங்கள் மற்றும் எடுக்கப்பட்ட நடவடிக்கைகள்		107
சந்தைப்படுத்தல் மற்றும் லேபிளிங்			
GRI 417-1	தயாரிப்பு மற்றும் சேவை தகவல் மற்றும் லேபிளிங்கிற்கான தேவைகள்		102
GRI 417-2	தயாரிப்பு மற்றும் சேவை தகவல்கள் மற்றும் லேபிளிங் தொடர்பான இணக்கமற்ற சம்பவங்கள்		102
GRI 417-3	சந்தைப்படுத்தல் தகவல்தொடர்புகள் தொடர்பான இணக்கமற்ற சம்பவங்கள்		102
வாடிக்கையாளர் தனியுரிமை			
GRI 418-1	வாடிக்கையாளர் தனியுரிமையை மீறுதல் மற்றும் வாடிக்கையாளர் தரவின் இழப்புகள் தொடர்பான கணிசமான புகார்கள்		101
சமூக பொருளாதார இணக்கம்			
GRI 419-1	சமூக மற்றும் பொருளாதார பகுதியில் சட்டங்கள் மற்றும் ஒழுங்குமுறைகளுக்கு இணங்காது		132
டிஜிட்டல் நிதி			
ESG பரிசீலனைகள்			58

விகிதங்களின் சுருக்கம்

சுருக்கம் தகவல்கள்

விகிதம்	குறிப்பு
சாதாரண பங்குக்கான வருவாய் (ரூ.)	சாதாரண பங்குதாரர்களுக்கு இலாபம் அல்லது இழப்பு/நிலுவையில் உள்ள சாதாரண பங்குகளின் சராசரி எண்ணிக்கை
ஒரு பங்குக்கான நிகர சொத்து மதிப்பு (ரூ.)	மொத்த பங்குதாரர்களின் பங்கு/சாதாரண பங்குகளின் எண்ணிக்கை
சந்தை மூலதனம் (ரூ.)	ஒரு பங்குக்கு சந்தை விலையை மூடுவது* சாதாரண பங்குகளின் எண்ணிக்கை
விலை வருவாய் (டெம்ஸ்)	ஒரு பங்குக்கான சந்தை விலை/சாதாரண பங்குக்கான வருவாய்
ஈவுத்தொகை மகசூல் (%)	ஒரு சாதாரண பங்குக்கு ஈவுத்தொகை (டி.பி.எஸ்)*100/ஒரு பங்குக்கு சந்தை விலை
டிவிடெண்ட் கவர் (டெம்ஸ்)	சாதாரண பங்குதாரர்களுக்கு இலாபம் அல்லது இழப்பு/சாதாரண பங்குதாரர்களுக்கு வழங்கப்படும் மொத்த ஈவுத்தொகை
ஈவுத்தொகை செலுத்துதல் (%)	சாதாரண பங்குதாரர்களுக்கு செலுத்தப்படும் மொத்த ஈவுத்தொகை*100/சாதாரண பங்குதாரர்களுக்கு இலாபம் அல்லது இழப்பு
வருவாய் மகசூல் (%)	சாதாரண பங்குக்கான வருவாய் *100/ஒரு பங்குக்கு சந்தை விலை
ஈக்விடி (%) மீதான வருமானம்	சாதாரண பங்குதாரர்களுக்கு இலாபம் அல்லது இழப்பு *100/சராசரி பங்குதாரர்களின் பங்கு
சொத்துக்களின் வருமானம் (%)	வரிக்கு முந்தைய லாபம் *100/சராசரி மொத்த சொத்துக்கள்
பணியமர்த்தப்பட்ட மூலதனத்தின் வருமானம் (%)	வட்டி மற்றும் வரிக்கு முன் லாபம் *100/(கடன் + வைப்பு + பங்கு)
ஈக்விடிக்கான கடன் (டெம்ஸ்)	கடன்/மொத்த பங்குதாரர்களின் பங்கு
தற்செயல்களுடன் சம்பங்குக்கான கடன் (டெம்ஸ்)	(கடன் + தற்செயல்)/மொத்த பங்குதாரர்களின் பங்கு
மொத்த சொத்துக்களுக்கான கடன் (டெம்ஸ்)	கடன்/மொத்த சொத்துக்கள்
வருமான விகிதத்திற்கான செலவு (%)	நிதி சேவைகளுக்கு வரி இல்லாமல் மொத்த இயக்க செலவு *100/மொத்த இயக்க வருமானம்
வட்டி அட்டை (டெம்ஸ்)	வட்டி மற்றும் வரி/வட்டி செலவுகளுக்கு முன் லாபம்
இயக்க லாப அளவு (%)	நிதி சேவைகளின் வரிக்கு முன் இயக்க லாபம்*100/வட்டி வருமானம்
நிகர வட்டி அளவு (%)	நிகர வட்டி வருமானம் *100/சராசரி வட்டி சம்பாதிக்கும் சொத்துக்கள்
வைப்புகளுக்கான முன்னேற்றம் (டெம்ஸ்)	மொத்த கடன்கள் மற்றும் பெறத்தக்கவை/மொத்த வைப்பு
குறைபாடு கவர் விகிதம் (%)	குறைபாடு ஏற்பாடு/செயல்படாத போர்ட்/போலியோ*100
புத்தக மதிப்புக்கான விலை (டெம்ஸ்)	ஒரு பங்குக்கு சந்தை விலை/ஒரு பங்குக்கு நிகர சொத்துக்கள்
தற்போதைய விகிதம் (டெம்ஸ்)	நடப்பு சொத்துக்கள்/தற்போதைய பொறுப்புகள்
பணியாளர் வருவாய் (%)	வருடத்தில் உள்ள பணிகளின் எண்ணிக்கை*100/ஆண்டில் ஊழியர்களின் சராசரி எண்ணிக்கை
மொத்த போர்ட்/போலியோவுக்கு மொத்த குறைபாடு ஏற்பாடு (%)	மொத்த குறைபாடு விதிகள்*100/மொத்த கடன்கள் மற்றும் பெறத்தக்கவைகள்
மொத்த கடன்கள் மற்றும் பெறத்தக்கவைகளுக்கு தனிப்பட்ட குறைபாடு (%)	தனிநபர் குறைபாடு*100/மொத்த கடன்கள் மற்றும் பெறத்தக்கவைகள்
மொத்த கடன்கள் மற்றும் பெறத்தக்கவைகளுக்கு கூட்டு குறைபாடு (%)	கூட்டு குறைபாடு*100/மொத்த கடன்கள் மற்றும் பெறத்தக்கவைகள்
செயல்படாத விகிதம் (%)	மொத்த செயல்படாத போர்ட்/போலியோ*100/மொத்த கடன்கள் மற்றும் பெறத்தக்கவைகள்

கூடுதல் தகவல்கள்

சந்திப்பு அறிவிப்பு

பீப்ளஸ் லீசிங் கபயிநான்ஸ் பி.எல்.சியின் இருபத்தி மூன்றாவது (23) ஆண்டு பொதுக் கூட்டம் 2019 ஜூலை 31 அன்று பிற்பகல் 3.30 மணிக்கு மக்கள் வங்கி பணியாளர்கள் பயிற்சி கல்லூரி ஆடிட்டோரியத்தில், 11 வது மாடி, பீப்ளஸ் லீசிங் கட்டிடம், எண் 7, ஹேவ்லாக் நடைபெறும் என்று அறிவிப்பு வழங்கப்பட்டுள்ளது. சாலை, கொழும்பு 5 பின்வரும் நோக்கங்களுக்காக:

1. இயக்குநர்கள் குழுவின் வருடாந்திர அறிக்கையை நிறுவனத்தின் நிதிநிலை அறிக்கைகள் மற்றும் மார்ச் 31, 2019 உடன் முடிவடைந்த ஆண்டிற்கான பெறுதல் மற்றும் பரிசீலித்தல்.
2. இயக்குநர்கள் வாரியத்தால் பரிந்துரைக்கப்பட்டபடி, ஒரு சாதாரண பங்குக்கு செலுத்த வேண்டிய சாதாரண பங்கிற்கு ஐம்பது (ரூ. 0.50) இறுதி டிவிடெண்டாக அறிவிக்க வேண்டும், எனவே கருத்தில் கொண்டு பொருத்தமாக கருதினால், பின்வரும் தீர்மானத்தை ஒரு சாதாரண வழியாக நிறைவேற்ற வேண்டும் தீர்மானம்:

மொத்தம் ரூபாய் ஏழு நூறு எண்பது ஒன்பது மில்லியன் ஒன்பது நூறு மற்றும் முப்பதாயிரத்து இருநூற்று நாற்பத்தொன்று (ரூ. 789,931,241) மொத்த தொகையான ஸ்கிரிப்ட் வடிவத்தில் சென்ட் ஐம்பது (ரூ. 0.50) இறுதி ஈவுத்தொகை விநியோகிக்கப்பட வேண்டும் என்பதே இதன் மூலம் தீர்க்கப்பட்டுள்ளது, மற்றும் விநியோக முறை பின்வருமாறு:

- i. ஸ்கிரிப்ட் டிவிடெண்ட் 14% என்ற விகிதத்தில் டிவிடெண்ட் வரிக்கு உட்பட்டது.
- ii. ஸ்கிரிப்ட் டிவிடெண்டின் கீழ் வழங்கப்பட வேண்டிய சாதாரண பங்குகளின் எண்ணிக்கை 47,840,906 ஆக இருக்கும். ஒரு பங்கிற்கு 14.20 ரூபாய், இதன் விளைவாக வருடாந்த பொதுக் கூட்டத்தின் தேதியின்படி கொழும்பு பங்குச் சந்தையில் வர்த்தக முடிவில் பங்குதாரர்கள் வைத்திருக்கும் ஒவ்வொரு 33.0232559141 பங்குகளுக்கும் ஒரு (01) பங்கு வழங்கப்படுகிறது.
- iii. ஸ்கிரிப்ட் டிவிடெண்டின் கீழ் வழங்கப்பட வேண்டிய மொத்த பங்குகளின் எண்ணிக்கை 47,840,906 சாதாரண பங்குகள்.

ஸ்கிரிப்ட் டிவிடெண்டின் கீழ் வழங்கப்பட்ட பங்குகள் கொழும்பு பங்குச் சந்தையில் பட்டியலிடப்பட வேண்டும் என்பதும், ஸ்கிரிப்ட் டிவிடெண்டிற்கான கொழும்பு பங்குச் சந்தையில் இருந்து கொள்கை அடிப்படையில் ஒப்புதல் பெறப்பட்டுள்ளது என்பதும் மேலும் தீர்க்கப்பட்டுள்ளது.

ஸ்கிரிப்ட் டிவிடெண்டின் விளைவாக எஞ்சியிருக்கும் பின்னங்கள் ("பகுதியளவு பங்குகள்") திரட்டப்படுவதால் எழும் மீதமுள்ள இருப்பு சந்தையில் அப்புறப்படுத்தப்படும், இதன் விளைவாக கிடைக்கும் வருமானம் கார்ப்பரேட் சமூகத்துடன் இணக்கமாக தொண்டு நிறுவனங்கள் மற்றும் பிற நன்கொடைகளுக்கு சிதறடிக்கப்படும். இங்கு குறிப்பிடப்பட்டுள்ள எஞ்சிய பின்னம் உரிமை என்பது பின்வரும் சூத்திரத்தைப் பயன்படுத்திய பின் எழும் பகுதியைக் குறிக்கும்.

$$\frac{(\text{ஆண்டு பொது கூட்டம் தேதியில் வர்த்தகத்தின் முடிவில் ஒரு பங்குதாரர் வைத்திருக்கும் பங்குகளின் எண்ணிக்கை}) \times 1}{33.0232559141}$$

3. இயக்குநராக மீண்டும் தேர்ந்தெடுப்பதற்கு, நிறுவனத்தின் சங்கங்களின் கட்டுரைகளின் பிரிவு 27 (2) இன் படி வாரியத்திற்கு நியமிக்கப்பட்டுள்ள டாக்டர் கென்னடி டெகாலே குணவர்தன, இந்த ஆண்டு பொதுக் கூட்டத்தில் ஓய்வு பெறுகிறார்.
4. இயக்குநராக மீண்டும் தேர்ந்தெடுப்பதற்கு, நிறுவனத்தின் சங்கங்களின் கட்டுரைகளின் பிரிவு 27 (2) இன் படி வாரியத்திற்கு நியமிக்கப்பட்ட திரு நமுகோடா விஜேசிங்க அட்டபட்டு உதவத்தே கீர்த்தி குமார எட்வர்ட் வீரசிங்க, இந்த வருடாந்திர பொதுவில் ஓய்வு பெறுகிறார் சந்தித்தல்.
5. மார்ச் 31, 2020 உடன் முடிவடையும் நிதியாண்டிற்கான தொண்டு நிறுவனங்கள் மற்றும் பிற நன்கொடைகளுக்கான பங்களிப்புகளைத் தீர்மானிக்க இயக்குநர்கள் குழுவிற்கு அங்கீகாரம் வழங்குதல்.

நிறுவனத்தின் தணிக்கையாளர்கள்

2018 ஆம் ஆண்டின் 19 ஆம் இலக்க தேசிய தணிக்கைச் சட்டத்தின் பிரிவு 55 இன் படி, பீப்ளஸ் லீசிங் கபயிநான்ஸ் பி.எல்.சி தணிக்கை நிறுவனம்" என்ற வரையறையின் கீழ் வருகிறது, மேலும் தணிக்கையாளர் ஜெனரல் அல்லது தணிக்கையாளர் ஜெனரலால் அங்கீகரிக்கப்பட்ட எந்தவொரு நபரும் நிறுவனத்தின் தணிக்கை செய்வார்கள்.

வாரியத்தின் ஆணைப்படி,



லக்மினி கோட்டேகோட

நிறுவனத்தின் செயலாளர் பீப்ளஸ் லீசிங் கபயிநான்ஸ் பி.எல்.சி.

21 ஜூன் 2019

குறிப்புகள்

இந்த கூட்டத்தில் கலந்துகொண்டு வாக்களிக்க உரிமை உள்ள எந்தவொரு உறுப்பினரும் அவரது/அவளுக்கு பதிலாக வாக்களிக்க வாக்களிக்க ஒரு பிளாமியை நியமிக்க உரிமை உண்டு. இந்த நோக்கத்திற்காக பதிலாளர் படிவம் இங்கு அனுப்பப்படுகிறது.

பதிலாளரின் பூர்த்தி செய்யப்பட்ட படிவம் நிறுவனத்திற்கு பதிலாளர்கள் அலுவலகத்தில், எஸ்.எஸ்.பி கார்ப்பரேட் சர்வீஸ் (பிரைவேட்) லிமிடெட் எண் 101, இன்னர் .பிளவர் ரோடு, கொழும்பு 3, நற்பது எட்டு (48) மணி நேரத்திற்கு குறையாமல் டெபாசிட் செய்யப்பட வேண்டும்.

கொழும்பு, இந்த 21 ஜூன் 2019 அன்று.

பதிலாளின் வடிவம்

நான்/நாங்கள் பீப்ளஸ் லீஸிங் கபயிநான்ஸ் பி.எல்.சியில் உறுப்பினராக இருப்பதன் மூலம் திரு/திருமதி
..... (தேசிய அடையாள அட்டை எண்) தோல்வியுற்றார்:

- | | |
|---|----------------|
| 1. திரு வேமசிரி பெர்னாண்டோ | தோல்வியுற்றவர் |
| 2. திரு மைக்கேல் பிரதீப் அமிர்தநாயகம் | தோல்வியுற்றவர் |
| 3. திரு ஜெஹன் பிரசன்னா அமரதுங்க | தோல்வியுற்றவர் |
| 4. திரு ஜான்சன் அந்தோணி பெர்னாண்டோ | தோல்வியுற்றவர் |
| 5. திரு மொஹமட் அனிஸ் முகமது ரிஸ்வான் | தோல்வியுற்றவர் |
| 6. திரு பிந்து ரசிதா பூஜித குணவர்தன | தோல்வியுற்றவர் |
| 7. டாக்டர் கென்னடி டெகால்லே குணவர்தன | தோல்வியுற்றவர் |
| 8. திரு நமுகோடா விஜேசிங்க அட்டப்பட்டு உதவத்தே கீர்த்தி குமாரா எட்வர்ட் வீரசிங்க | தோல்வியுற்றவர் |

நிறுவனத்தின் இருபத்தி மூன்றாம் ஆண்டு பொதுக் கூட்டத்தில் என்னை/எங்களை பிரதிநிதித்துவப்படுத்துவதற்கும் எனது சார்பாக வாக்களிப்பதற்கும் எனது/எங்கள் பினாமியாக 31 ஜூலை 2019 அன்று பிற்பகல் 3.30 மணிக்கு மக்கள் வங்கி ஊழியர்கள் பயிற்சி கல்லூரி ஆடிட்டோரியத்தில், 11 வது மாடி, பீப்ளஸ் லீஸிங் கட்டிடம், எண் 7, ஹேவ்லாக் சாலை, கொழும்பு 5 மற்றும் அதன் எந்த ஒத்திவைப்பிலும், ஒவ்வொரு வாக்கெடுப்பிலும் வாக்களிக்க அதன் விளைவாக எடுக்கப்படலாம்.

தீர்மானம் எண்ணுக்கு எதிராக 'ஓ' வைப்பதன் மூலம் உங்கள் விருப்பத்தை குறிப்பிடவும் -

	ஆதவாக	எதிராக
1. 31 மார்ச் 2019 உடன் முடிவடைந்த ஆண்டிற்கான நிறுவனத்தின் நிதிநிலை அறிக்கைகள் மற்றும் அதன் தணிக்கையாளர்களின் அறிக்கையுடன் இயக்குநர்கள் குழுவின் வருடாந்திர அறிக்கையைப் பெற்று பரிசீலித்தல்.		
2. இயக்குநர்கள் குழு பரிந்துரைத்தபடி ஒரு சாதாரண பங்குக்கு செலுத்த வேண்டிய சென்ட் ஐம்பது (ரூ. 0.50) இறுதி ஈவுத்தொகையை ஸ்கிரிப்ட் டிவிடெண்டாக அறிவிக்கவும், கூட்டத்தின் அறிவிப்பில் குறிப்பிடப்பட்டுள்ள தீர்மானத்தை நிறைவேற்றுவதற்கு தகுதியுடையதாக கருதினால்.		
3. ஒரு இயக்குநராக மீண்டும் தேர்ந்தெடுக்க, நிறுவனத்தின் சங்கங்களின் கட்டுரைகளின் பிரிவு 27 (2) இன் படி வாரியத்திற்கு நியமிக்கப்பட்டுள்ள டாக்டர் கென்னடி டெகால்லே குணவர்தனா, இந்த ஆண்டு பொதுக் கூட்டத்தில் ஓய்வு பெறுகிறார்.		
4. ஒரு இயக்குநராக மீண்டும் தேர்ந்தெடுப்பதற்காக, நிறுவனத்தின் சங்கங்களின் கட்டுரைகளின் பிரிவு 27 (2) இன் படி வாரியத்திற்கு நியமிக்கப்பட்ட திரு நமுகோடா விஜேசிங்க அட்டப்பட்டு உதவத்தே கீர்த்தி குமார எட்வர்ட் வீரசிங்க, இந்த ஆண்டு பொதுக் கூட்டத்தில் ஓய்வு பெறுகிறார்.		
5. 31 மார்ச் 2020 உடன் முடிவடையும் நிதியாண்டிற்கான தொண்டு நிறுவனங்கள் மற்றும் பிற நன்கொடைகளுக்கான பங்களிப்புகளைத் தீர்மானிக்க இயக்குநர்கள் குழுவிற்கு அங்கீகாரம் வழங்குதல்.		

நிறுவனத்தின் தணிக்கையாளர்கள்

2018 ஆம் ஆண்டின் 19 ஆம் இலக்க தேசிய தணிக்கைச் சட்டத்தின் பிரிவு 55 ன் படி, பீப்ளஸ் லீஸிங் கபயிநான்ஸ் பி.எல்.சி. "தணிக்கையாளர் நிறுவனம்" என்ற வரையறையின் கீழ் வருகிறது, மேலும் தணிக்கையாளர் ஜெனரல் அல்லது தணிக்கையாளர் ஜெனரலால் அங்கீகரிக்கப்பட்ட எந்தவொரு நபரும் நிறுவனத்தின் தணிக்கை செய்வார்கள்.

21 ஆகஸ்ட் 2019 இந்த (மொஹமட்) நாளில் கையெழுத்திட்டார்.

.....
கையொப்பம்

பங்குதாரரின் தேசிய அடையாள அட்டை/பாஸ்போர்ட்.

குறிப்புகள்:

1. பதிலாளர் நிறுவனத்தின் உறுப்பினராக இருக்க தேவையில்லை.
2. இந்த ப்ராக்ஸி படிவத்தை பூர்த்தி செய்வதற்கான வழிமுறைகள் மேலதிகமாக வழங்கப்படுகின்றன.

நிறைவு செய்வதற்கான வழிமுறைகள்

1. நிறுவனத்தின் சங்கங்களின் கட்டுரைகளின் 19 (5) வது பிரிவில் வழங்கப்பட்டுள்ளபடி, பதிலாளை நியமிக்கும் கருவி எழுத்துப்பூர்வமாக இருக்க வேண்டும்.
2. பதிலாளை நியமிக்கும் பங்குதாரரின் முழு பெயர் மற்றும் முகவரி பதிலாளர் வடிவத்தில் தெளிவாக உள்ளிடப்பட வேண்டும் மற்றும் முறையாக கையொப்பமிடப்பட்டு தேதியிடப்பட வேண்டும்.
3. பதிலாளர் வேண்டும் -
 - (அ) ஒரு நபரின் விஷயத்தில் பங்குதாரர் அல்லது அவரது வழக்கறிஞரால் கையொப்பமிடப்பட வேண்டும், மேலும் ஒரு வழக்கறிஞரால் கையொப்பமிடப்பட்டால், பவர் ஆஃப் அட்டர்னி நோட்டரி சான்றளிக்கப்பட்ட நகல் பூர்த்தி செய்யப்பட்ட ப்ராக்ஸிபுடன் இணைக்கப்பட வேண்டும்
 - (ஆ) ஒரு நிறுவனம் அல்லது கார்ப்பரேட் அமைப்பின் விஷயத்தில், அதன் பொது முத்திரையின் கீழ் அல்லது அதன் வழக்கறிஞரால் அல்லது அந்த நிறுவனம் அல்லது கார்ப்பரேட் அமைப்பின் சார்பாக ஒரு அதிகாரி அல்லது சங்கத்தின் கட்டுரைகள் அல்லது அந்த நிறுவனத்தின் அரசியலமைப்பின் படி அல்லது கார்ப்பரேட் அமைப்பு.
 - (இ) கூட்டு வைத்திருப்பவர்களின் விஷயத்தில், உறுப்பினர்களின் பதிவேட்டில் முதலில் தோன்றும் கூட்டு வைத்திருப்பவர் கையெழுத்திட வேண்டும்.
4. பூர்த்தி செய்யப்பட்ட பதிலாளர் படிவம் மற்றும் வக்கீல் அல்லது பிற அதிகாரத்தின் அதிகாரம், ஏதேனும் இருந்தால், அது கையெழுத்திட்டது அல்லது அந்த அதிகாரத்தின் வழக்கறிஞர் அல்லது பிற அதிகாரத்தின் நோட்டரி சான்றளிக்கப்பட்ட நகல் ஆகியவை கூட்டத்தை நடத்துவதற்கு நிர்ணயிக்கப்பட்ட நேரத்திற்கு நாற்பத்தெட்டு (48) மணி நேரத்திற்கு குறையாமல். எஸ்.எம்.பி. கார்ப்பரேட் சர்வீசஸ் (பிரைவேட்) லிமிடெட் எண் 101, இன்னர் ஃப்ளவர் ரோடு, கொழும்பு 3, பதிவாளர்களின் அலுவலகத்தில் நிறுவனத்திற்கு டெபாசிட் செய்யப்பட வேண்டும்.

5. பதிலாளில் ஒவ்வொரு மாற்றமும் அல்லது சேர்த்தலும் பங்குதாரரின் முழு கையொப்பத்தால் முறையாக அங்கீகரிக்கப்பட்டு கையொப்பமிட வேண்டும்.
6. பங்குதாரர்களின் கூட்டங்கள் மற்றும் பங்குதாரர்களின் வாக்களிப்பு ஆகியவற்றைக் கையாளும் நிறுவனத்தின் கட்டுரைகளின் 15, 18 மற்றும் 22 வது கட்டுரைகளின் சாறு, பங்குதாரர்களின் தகவலுக்காக இங்கு தயாரிக்கப்படுகிறது.

கூட்டங்களை நடத்தும் முறை

பங்குதாரர்களின் கூட்டம் (ஒரு தீர்மானத்தை ஒரு சிறப்புத் தீர்மானமாக முன்மொழிய விரும்பும் ஒரு கூட்டம் உட்பட) ஒரு கோரத்தை உருவாக்கும் பல பங்குதாரர்களால் நடத்தப்படலாம், கூட்டத்திற்கு நியமிக்கப்பட்ட இடம், தேதி மற்றும் நேரம் ஆகியவற்றில் ஒன்று கூடும்.

வாக்களிப்பு

1. மேலே உள்ள 15 வது பிரிவின் கீழ் நடைபெற்ற பங்குதாரர்களின் கூட்டத்தில் வாக்களிப்பது, ஒரு கருத்துக் கணிப்பு கோரப்படாவிட்டால், கைகளின் காட்சியால் இருக்க வேண்டும்.
2. இந்த கட்டுரையின் பத்தி (3) இன் படி ஒரு வாக்கெடுப்பு கோரப்படாவிட்டால், தேவையான பெரும்பான்மையால் ஒரு தீர்மானம் நிறைவேற்றப்படுவதாக கூட்டத்தின் தலைவரின் அறிவிப்பு அந்த உண்மையின் உறுதியான சான்றாகும்.
3. பங்குதாரர்களின் கூட்டத்தில், ஒரு வாக்கெடுப்பு கோரப்படலாம்.

(அ) தலைவர்; அல்லது

(ஆ) கூட்டத்தில் வாக்களிக்கும் உரிமை கொண்ட ஐந்து (5) பங்குதாரர்களுக்கு குறையாதது; அல்லது

(இ) கூட்டத்தில் வாக்களிக்கும் உரிமை கொண்ட அனைத்து பங்குதாரர்களின் மொத்த வாக்குரிமையில் 10% க்கும் குறையாத பங்குதாரர் அல்லது பங்குதாரர்கள்.

4. ஒரு தீர்மானத்தில் வாக்கெடுப்பு எடுக்கப்படுவதற்கு முன்போ அல்லது அதற்கு பின்னரோ ஒரு வாக்கெடுப்பு கோரப்படலாம். எவ்வாறாயினும், கருத்துக் கணிப்பு கோரப்பட்ட கேள்வியைத் தவிர வேறு எந்த வணிகத்தின் பரிவர்த்தனைக்கான கூட்டத்தைத் தொடர்வதைத் தடுக்க முடியாது.
5. ஒரு வாக்கெடுப்பு நடத்தப்பட்டால், ஒவ்வொரு பங்குதாரரின் பங்குகளிலும் இணைக்கப்பட்ட வாக்குகளின் படி வாக்குகள் கணக்கிடப்படும்.
6. பங்குதாரர்களின் கூட்டத்தின் தலைவர் வாக்களிக்கும் உரிமைக்கு உரிமை இல்லை.

கூட்டு வைத்திருப்பவர்களின் வாக்குகள்

“இரண்டு அல்லது அதற்கு மேற்பட்ட நபர்கள் ஒரு பங்கை வைத்திருப்பவராக பதிவுசெய்யப்பட்டால், பங்கு பதிவேட்டில் முதலில் பெயரிடப்பட்ட நபரின் வாக்குகள் மற்றும் ஒரு விஷயத்தில் வாக்களிப்பது மற்ற கூட்டு வைத்திருப்பவர்களின் வாக்குகளை விலக்குவதற்கு ஏற்றுக்கொள்ளப்படும். இறந்த பங்குதாரரின் பல நிர்வாகிகள் அல்லது நிர்வாகிகள் இருக்கும் இடத்தில், எந்தவொரு பங்குகளும் நிற்கின்றன, அத்தகைய நிர்வாகிகள் அல்லது நிர்வாகிகள் யாராவது அத்தகைய பங்குகளுக்கு வாக்களிக்கலாம், அத்தகைய நிர்வாகிகள் அல்லது நிர்வாகிகள் வேறு எவரும் அத்தகைய கூட்டத்தில் கலந்து கொள்ளாவிட்டால் வாக்கு வழங்கப்படுகிறது மற்றும் வாக்களிக்கும் பொருள்கள்.”

பெருநிறுவன தகவல்

GRI 102-1 GRI 102-3 GRI 102-5

நிறுவனத்தின் பெயர்

பீப்பள்ளம் லீசிங் அன்ட் பிளான்ஸ் பிஎல்சி

பொது சட்ட வடிவம்

கொழும்பு பங்குச் சந்தையில் மேற்கோள் காட்டப்பட்ட வரையறுக்கப்பட்ட நெறும்பு நிறுவனம் (இலங்கையில் இணைக்கப்பட்ட குடியேறியது)

இணைக்கப்பட்ட தேதி

22 ஆகஸ்ட் 1995

நிறுவனம் பதிவு எண்

PB 647 PQ

கணக்கியல் ஆண்டு கிறதியில்

31 மார்ச்

பங்கு பரிவர்த்தனை பட்டியல்

நிறுவனத்தின் சாதாரண பங்குகள் 24 நவம்பர் 2011 அன்று கொழும்பு பங்குச் சந்தையின் முதன்மை வாரியத்தில் மேற்கோள் காட்டப்பட்டன.

முத்த, பாதுகாப்பற்ற, மீட்டுக்கொள்ளக்கூடிய, மதிப்பிடப்பட்ட நான்கு ஆண்டு (2015/19)

மற்றும் ஐந்தாண்டு (2015/20) கடன் பத்திரங்கள் கொழும்பு பங்குச் சந்தையின் கடன் பத்திரங்கள் முதன்மை வாரியத்தில்

20 நவம்பர் 2015 அன்று

பட்டியலிடப்பட்டுள்ளன. முத்த, பாதுகாப்பற்ற, மீட்டுக்கொள்ளக்கூடிய, மதிப்பிடப்பட்ட மூன்று

ஆண்டு (2016/19), நான்கு ஆண்டு (2016/20)

மற்றும் ஐந்தாண்டு (2016/21) கடன் பத்திரங்கள் கொழும்பு பங்குச் சந்தையின்

கடன் பத்திரங்கள் முதன்மை வாரியத்தில்

23 நவம்பர் 2016 அன்று

பட்டியலிடப்பட்டுள்ளன.

முத்த, பாதுகாப்பற்ற, மீட்டுக்கொள்ளக்கூடிய, மதிப்பிடப்பட்ட நான்கு ஆண்டு (2018/22)

மற்றும் ஐந்தாண்டு (2018/23) கடன் பத்திரங்கள் கொழும்பு பங்குச் சந்தையின்

கடன் பத்திரங்கள் முதன்மை வாரியத்தில்

27 ஏப்ரல் 2018 அன்று

பட்டியலிடப்பட்டுள்ளன.

பதிவு செய்யப்பட்ட

அலுவலகம் மற்றும் வணிகத்தின்

முக்கிய இடம்

1161, மருதாணை வீதி, பொரெல்ல

கொழும்பு 08, இலங்கை.

அஞ்சல் குறியீடு: 00800

தொலைபேசி: +94 11 2631631

தொலைநகல்: +94 11 2631980/81

மின்னஞ்சல்: pplease@plc.lk

வலை முகவரி: www.plc.lk

இணக்க அதிகாரி

திரு விஸ்வமித்ரா கதுருகமவ

நிறுவனத்தின் செயலாளர்

செல்வி லக்மினி கோட்டெகொட

பதிவாளர்கள்

எஸ்எஸ்பி கார்ப்பரேட் சர்வீசஸ்

(பிரைவேட்) லிமிடெட்.

எண் 101, உள் மலர் சாலை,

கொழும்பு 03, இலங்கை.

தொலைபேசி: +94 11 2573894,

+94 11 2576871

தொலைநகல்: +94 11 2573609

மின்னஞ்சல்: sspsec@sltnet.lk

தணிக்கையாளர்கள்

ஆடிட்டர் ஜெனரல்

ஆடிட்டர் ஜெனரல் துறை,

எண் 306/72, பொல்டுவ சாலை,

பத்தரமுல்ல.

மெஸ்ஸ் எர்எஸ் டி ரூ யங்

பட்டய கணக்காளர்கள்,

எண் 201, டி சரம் பிளேஸ்,

P.O. Box 101, கொழும்பு 10.

வங்கியாளர்கள்

மக்கள் வங்கி

சம்பத் வங்கி பி.எல்.சி.

பாங்க் ஆப் சிலோன் கொமர்ஷல் வங்கி

ஆஃப் சிலோன் பி.எல்.சி.

டி.என்.பி.சி.சி வங்கி பி.எல்.சி.

ஹட்டன் நேஷனல் வங்கி பி.எல்.சி.

எச்எஸ்பிசி

தேசிய மேம்பாட்டு வங்கி பி.எல்.சி.

நேஷனல் டிரஸ்ட் வங்கி பி.எல்.சி.

செலான் வங்கி பி.எல்.சி.

ஸ்டேன்டார்ட் சார்ட்டட் வங்கி

டச் வங்கி

ஹப்பீ வங்கி

யூனியன் பாங்க் ஆஃப் கொழும்பு பி.எல்.சி.

பபலிக் வங்கி பெர்ஹாட்

சிடிபிஎஃப்

இந்தியன் வங்கி

இந்தியன் வெளிநாட்டு வங்கி

பான் ஆசியா வங்கி கார்ப்பரேஷன் பி.எல்.சி.

அக்ஸிஸ் வங்கி

எம்.சி.பி வங்கி

கிளை அலுவலகங்கள்

அக்குரெஸ்ஸ, அம்பலங்கோட,

அம்பலந்தோட்ட, அம்பார, அனுராதபுர,

அவிசாவெல்ல, பதுல்ல, பலங்கொட,

பண்டாரவேலா, பட்டாரமுல்லா, மட்டக்களப்பு,

பெந்தோட்ட, சிலால், சுன்னகம், கல்பிட்டி,

தம்புல்ல, தெறிவல்ல, கிராண்ட்பான்,

ஹம்பாந்தோட்ட, ஹன்வெல்ல, ஹட்டன்,

ஹெவலாக், ஹொமகம், ஹொராண,

ஜா-எல, யாழ்ப்பாணம், கடவத,

கடுவேல, கலாவஞ்சிகுடி, கலவன,

கல்முனை, களுத்தறை, கம்புருபிட்டி,

கண்டி, நவலபிட்டி, நெடுவா, நிட்டம்புவ,

நுகேகோடா நுவராஎலிய, பாணதூ,

பெல்முல்லா, பெட்டா, பிலிமதலாவா,

பிலியண்டல், பொலன்னெருவ, புட்டலம்,

ரத்தையூர், தங்கல்லே, தம்புத்தேகம், திள்ள

மஹாராமய, திருகோணமலை, யூனியன்

பிளேஸ், உருபொக்க, வவுணுவல,

வாஸ்யூலிய, வெண்ணப்புவ

கியக்குநர்கள் குழு

திரு ஹேமசிரி பெர்னாண்டோ - தலைவர்

திரு எம் பி அமிர்தநாயகம் -

துணைத் தலைவர்

திரு ஜே பி அமரதுங்க

திரு ஜி பி ஆர் பி குணவர்தன

திரு ஜே எ பெர்னாண்டோ

திரு எம் எ எம் ரிஸ்வான்

டாக்டர் கென்னடி டி குணவர்தன

திரு என் டப்லியூ ஏ எம் யூ கே

கே ஈ வீரசிங்க

வாரிய துணைக்குழுக்கள்

ஒருங்கிணைந்த இடர் மேலாண்மை குழு

திரு எம் பி அமிர்தநாயகம் - தலைவர்

திரு ஜி பி ஆர் பி குணவர்தனா

திரு எம் எ எம் ரிஸ்வான்

திரு எ எஸ் இப்ராஹிம்

திரு சஞ்சீவ பண்டாரநாயக்க

திரு லியோனல் பெர்னாண்டோ

திரு ரோஹன் தென்னகோன்

வாரிய தணிக்கைக் குழு

திரு ஜே பி அமரதுங்க - தலைவர்

திரு எம் பி அமிர்தநாயகம்

திரு எம் எ எம் ரிஸ்வான்

ஊதியம் மற்றும் நிர்வாகக் குழு

திரு ஜே பி அமரதுங்க - தலைவர்

திரு எம் பி அமிர்தநாயகம்

திரு ஜே எ பெர்னாண்டோ

கட்சி பரிவர்த்தனைகள் தொடர்புடைய

மறுஆய்வுக் குழு

திரு எம் பி அமிர்தநாயகம் - தலைவர்

திரு ஜே எ பெர்னாண்டோ

திரு எம் எ எம் ரிஸ்வான்

துணை மற்றும் இணை நிறுவனங்கள்

துணை நிறுவனங்கள்

பீப்பிள்ஸ் லீசிங் ஃபளீட்

மேனேஜ்மென்ட் லிமிடெட்

பீப்பிள்ஸ் லீசிங் ப்ரொபர்டி

டிவலொப்மென்ட் லிமிடெட்

பீப்பிள்ஸ் லீசிங் ஹெவ்லாக்

பிராபர்டீஸ் லிமிடெட்

பீப்பிள்ஸ் இன்ஸூரன்ஸ் பி.எல்.சி.

பீப்பிள்ஸ் கைக்ரோ-காமர்ஸ் லிமிடெட்.

லங்கா அலையன்ஸ் ஃபைனான்ஸ்

லிமிடெட் (பங்களாதேஷ்)

இணை நிறுவனம்

மக்கள் வணிக நிதி பி.எல்.சி.

31 மார்ச் 2019 வரை

பெருநிறுவன உறுப்பினர்கள்

ஆசிய குத்தகை மற்றும் நிதி சங்கம்

இலங்கையின் கடன் தகவல் பணியகம்

நிதி ஒப்புடல்மேன் இலங்கை

இலங்கையின் குத்தகை சங்கம்

வாகன யார்குகள்

எண் 429, 2 வது பிரிவு, டார்லி சாலை, கொழும்பு 10, இலங்கை.

எண் 496, மாகோல வடக்கு, மாகோல, இலங்கை.

எண் 225/டி, நயாகல சாலை, ஹெய்ந்துதுவா, மாபிம, இலங்கை.

எண் 8, போத்துவில் சாலை, மோனராசல, இலங்கை.

கேதலகொல்லா, பெலிகமுவா, கலேவேலா, இலங்கை.

வர் செலுத்துவோர் அடையாள எண்

114 156396 0000

வாட் பதிவு எண்

114 156396 7000

மத்திய வங்கி பதிவு எண்

046 (2011 ஆம் ஆண்டின் 42 ஆம் இலக்க நிதி வணிகச் சட்டத்தின் கீழ்)

கடன் முகமை நிலை

1949 ஆம் ஆண்டின் 6 ஆம் அடமானச்

சட்டத்தின் கீழ் அங்கீகரிக்கப்பட்ட கடன்

நிறுவனம் மற்றும் வர்த்தகத் துறையால்

1947 ஆம் ஆண்டின் 12 ஆம் இலக்க

அறக்கட்டளை ரீதியுடைய கட்டளை.

கடன் மதிப்பீடு

ஃபிட்ச் மதிப்பீடுகள் லங்கா லிமிடெட்

வடிங்கும் மதிப்பீடு - "AA-" (டமய)

நிலையானது

ஃபிட்ச் ரேட்டிங்ஸ் இன்டர்நேஷனல் வடிங்கும்

மதிப்பீடு - "B-" நிலையானது

விளக்கங்களுக்கு

தலைமை நிதி அதிகாரி,

பீப்பிள்ஸ் லீசிங் அன்ட் பிளான்ஸ் பிஎல்சி

1161, மருதாணை வீதி, கொழும்பு 08,

இலங்கை.

அஞ்சல் குறியீடு: 00800

தொலைபேசி: +94 11 263 1631

தொலைநகல்: +94 11 263 1980

பீப்பள்ஸ் லீசிங் அன்ட் பிளான்ஸ் பிளஸி

1161, மருதானை வீதி, கொழும்பு 08, இலங்கை.
அஞ்சல் குறியீடு: 00800
தொலைபேசி: +94 11 263 1631
தொலைநகல்: +94 11 263 1980
மின்னஞ்சல்: plclease@plc.lk
வலை முகவரி: www.plc.lk



**This Annual Report is
Carbon Neutral**

Produced by Smart Media (Pvt) Limited, a carbon neutral company that offsets its direct and indirect GHG emissions through verified sources.



www.SmartAnnualReport.com



www.carbonfund.org